

Національна академія педагогічних наук України
Інститут інформаційних технологій і засобів навчання

Моніторинг використання веб-ресурсу " Електронне наукове фахове
видання "ІНФОРМАЦІЙНІ ТЕХНОЛОГІЇ І ЗАСОБИ НАВЧАННЯ"
за допомогою Google Analytics:
порівняльний аналіз за березень - квітень 2013 року

*Схвалено на засіданні інформаційно-аналітичного відділу педагогічних інновацій інституту
інформаційних технологій і засобів навчання НАПН України
(протокол №5 від 23.05 2013 р.)*

Авторський колектив:

Шиненко М. А. Сороко Н.В. Ткаченко В.А.

Моніторинг використання веб-ресурсу " Електронне наукове фахове видання "ІНФОРМАЦІЙНІ ТЕХНОЛОГІЇ І ЗАСОБИ НАВЧАННЯ" за допомогою Google Analytics : порівняльний аналіз за березень - квітень 2013 року / [М.А.Шиненко, Н.В.Сороко, В.А.Ткаченко] ; Упорядник: Шиненко М. А. – К. : ІТЗН НАПН України, 2013.- 45с.

Моніторинг використання сайту електронного наукового фахового видання здійснюється за такими показниками: огляд відвідувачів, демографія відвідувачів, поведінка відвідувачів, технології відвідування сайту, мобільні пристрої, трафік. Це дає змогу збирати, переглядати і аналізувати дані про відвідуваність сайту , довідатися, яка середня кількість переглядів сторінок, зміст яких матеріалів дозволяє домогтися найбільшого числа відвідувань, яка інформація залучає найбільше число відвідувачів на сайт та багато іншого.

Для науковців, аспірантів, керівників наукових установ НАПН України та спеціалістів в галузі бібліотечної справи.

Зміст

1. Огляд відвідувачів сайту електронного наукового фахового видання	4
1. Відвідування	
2. Унікальні відвідувачі	
3. Перегляди сторінок	
4. Число сторінок за перегляд	
5. Середня тривалість перебування на сайті	
6. Показник відмов	
7. Нові відвідування	
2. Демографія відвідувачів сайту електронного наукового фахового видання	6
1. Мова	
2. Місце розташування	
3. Поведінка відвідувачів на сайті електронного наукового фахового видання	15
1. Нові відвідувачі сайту і ті, що повернулися	
2. Періодичність і час з останнього відвідування	
3. Активність відвідувачів	
4. Технології відвідування сайту електронного наукового фахового видання.....	21
1. Браузер	
2. Операційна система	
3. Мережа	
5. Мобільні пристрої.....	32
1. Мобільний трафік	
2. Інформація про мобільний пристрій	
3. Країна	
4. Місто	
5. Операційна система	
6. Трафік сайту електронного наукового фахового видання	38
1. Огляд джерел трафіка	
2. Пошуковий трафік	
3. Трафік переходів	
4. Прямий трафік	
5. Увесь трафік	

1. Огляд відвідувачів сайту електронного наукового фахового видання

1.1. Відвідування(кількість відвідувань сайту)

Огляд аудиторії

1 квіт. 2013 - 30 квіт. 2013

Порівняти з: 2 бер. 2013 - 31 бер. 2013

Розширені сегменти | Електронна пошта | Експортувати ▾ | Додати на інформаційну панель | Ярлик

● ● % змін показника "відвідування": +0,00%

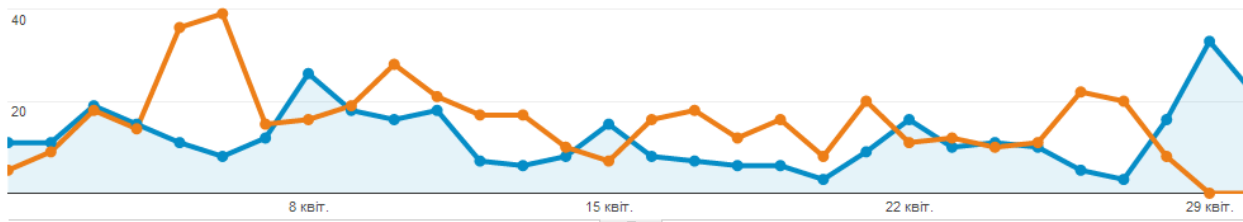
Огляд

Відвідування ▾ порівняно з Виберіть показник

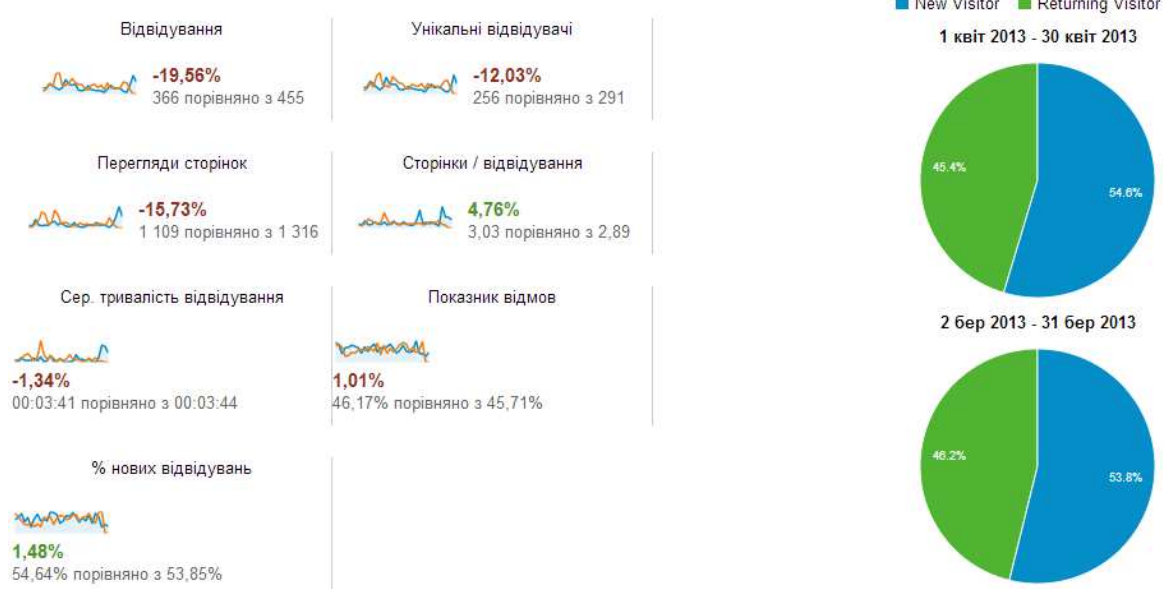
Щогодини | День | Тиждень | Місяць

1 квіт 2013 - 30 квіт 2013: ● Відвідування

2 бер 2013 - 31 бер 2013: ● Відвідування



Кількість користувачів, які відвідали цей сайт: 256



1.2. Унікальні відвідувачі(кількість неповторюваних (зарахованих лише один раз) відвідувачів веб-сайту за визначений період часу)

Огляд аудиторії

1 квіт. 2013 - 30 квіт. 2013

Порівняти з: 2 бер. 2013 - 31 бер. 2013

Розширені сегменти | Електронна пошта | Експортувати ▾ | Додати на інформаційну панель | Ярлик

● ● % змін показника "відвідування": +0,00%

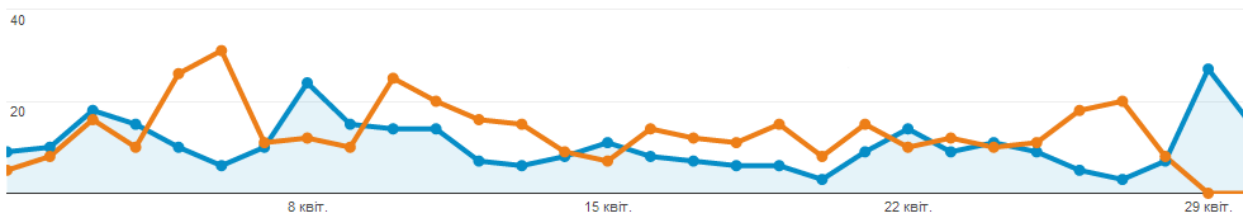
Огляд

Унікальні відвідувачі ▾ порівняно з Виберіть показник

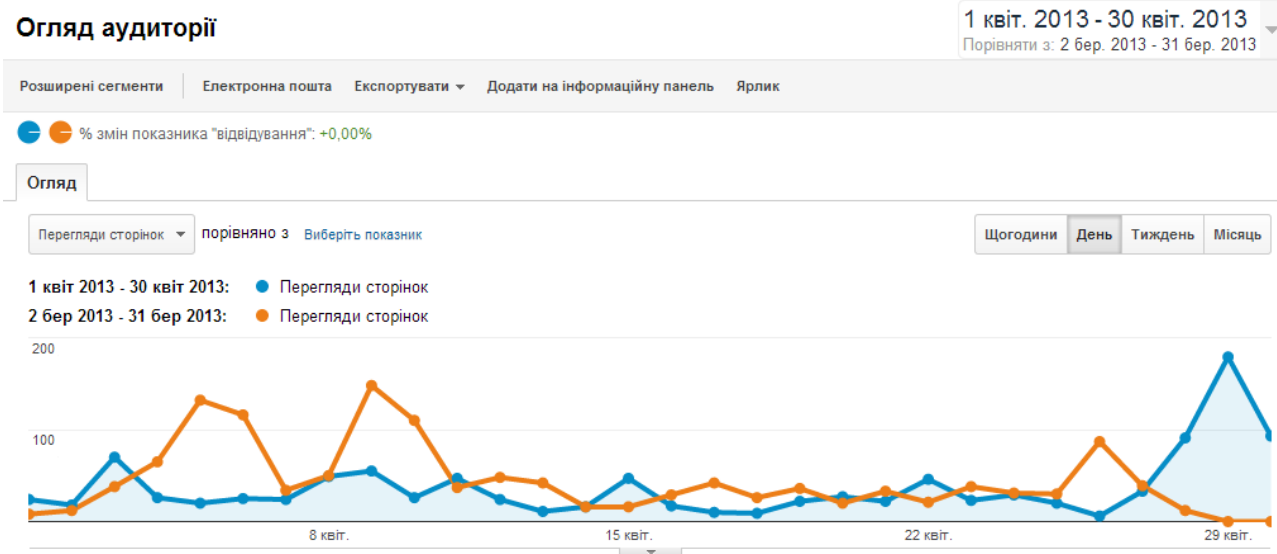
Щогодини | День | Тиждень | Місяць

1 квіт 2013 - 30 квіт 2013: ● Унікальні відвідувачі

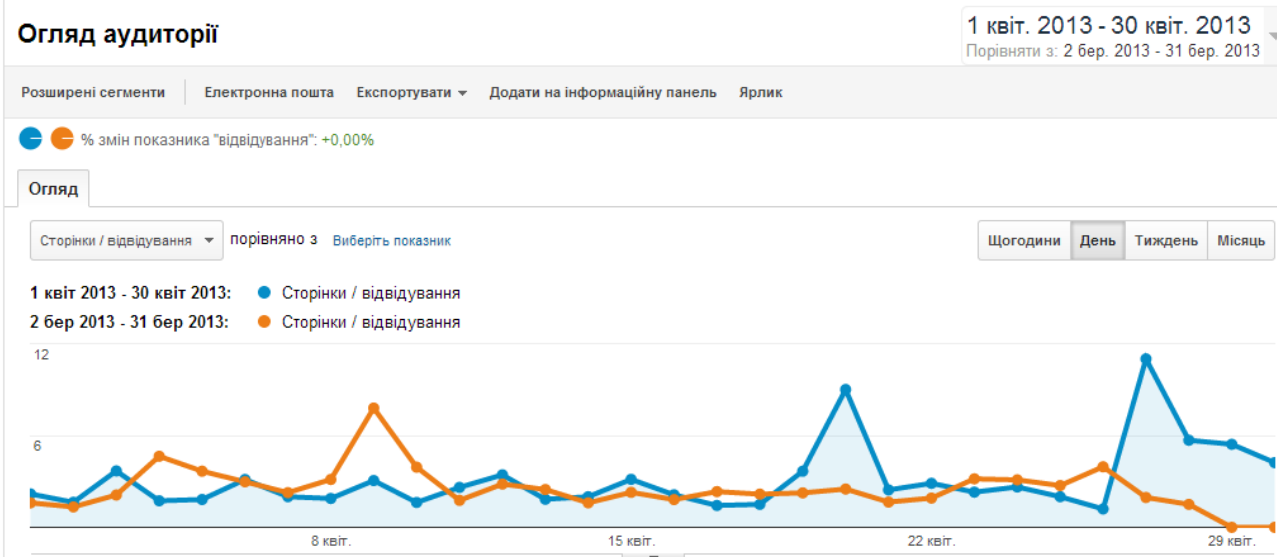
2 бер 2013 - 31 бер 2013: ● Унікальні відвідувачі



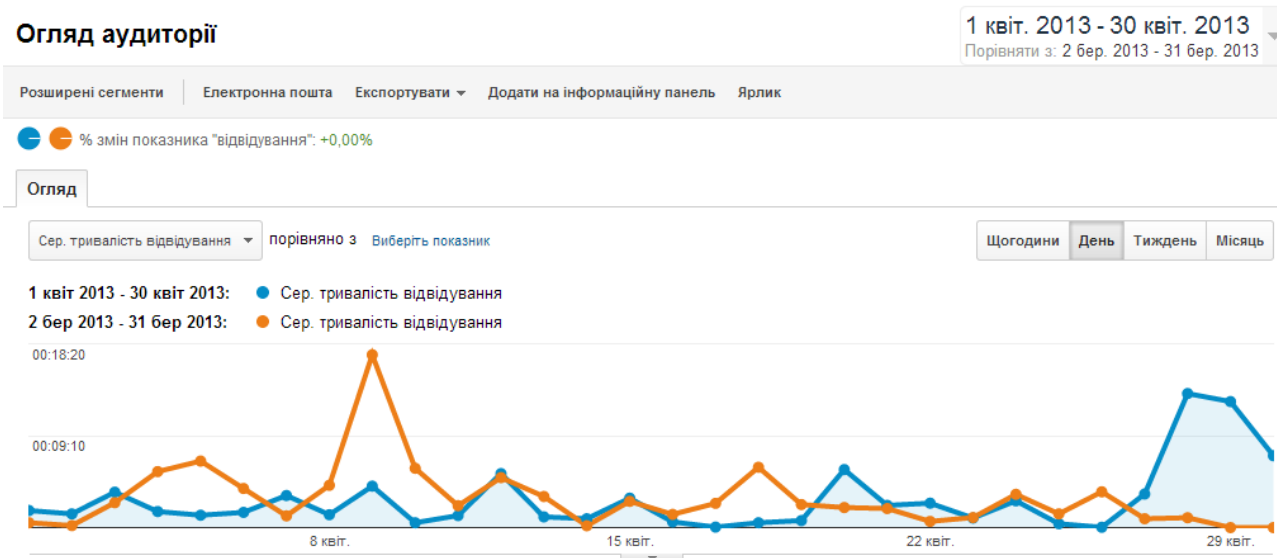
1.3 Перегляди сторінок (загальна кількість сторінок, які було переглянуто. Повторні перегляди однієї сторінки також рахуються)



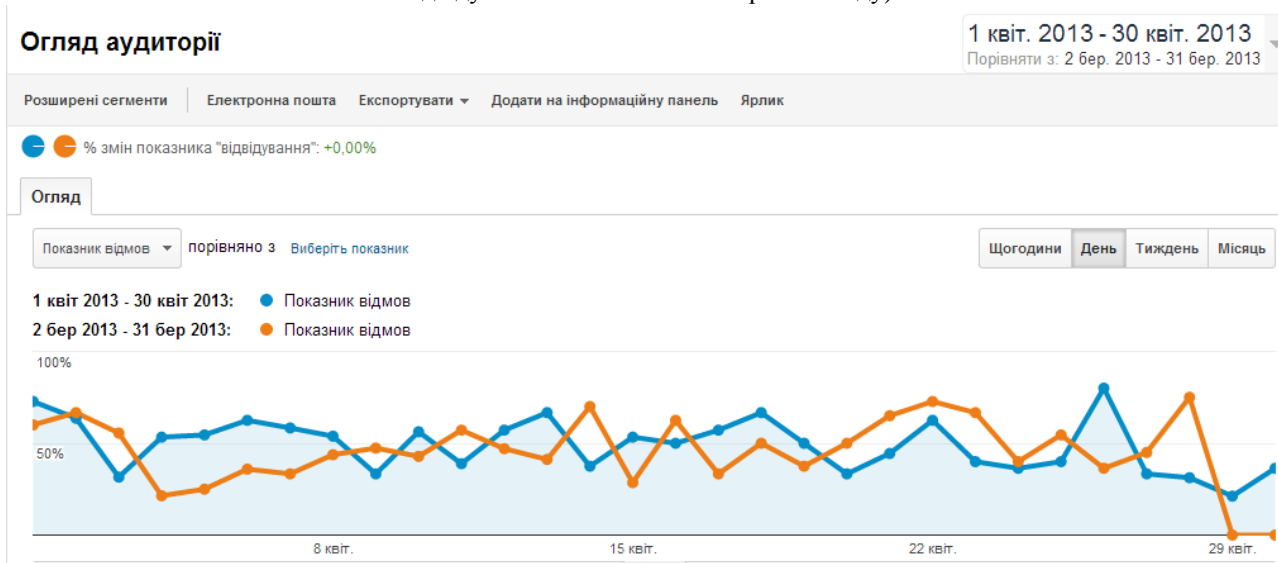
1.4. Число сторінок за відвідування (середня кількість сторінок, переглянутих під час відвідування сайту. Повторні перегляди однієї сторінки також рахуються)



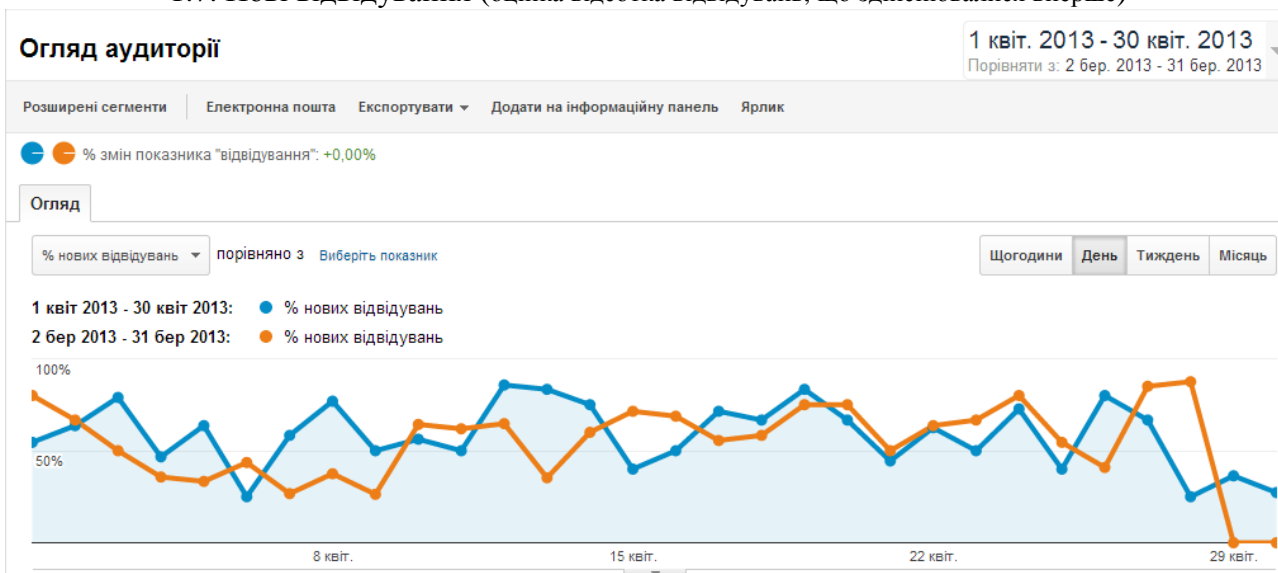
1.5. Середня тривалість перебування на сайті (середня тривалість сеансу)



1.6. Показник відмов (відсоток відвідувань, під час яких було переглянуто лише одну сторінку (тобто коли відвідувач залишив сайт зі сторінки входу))

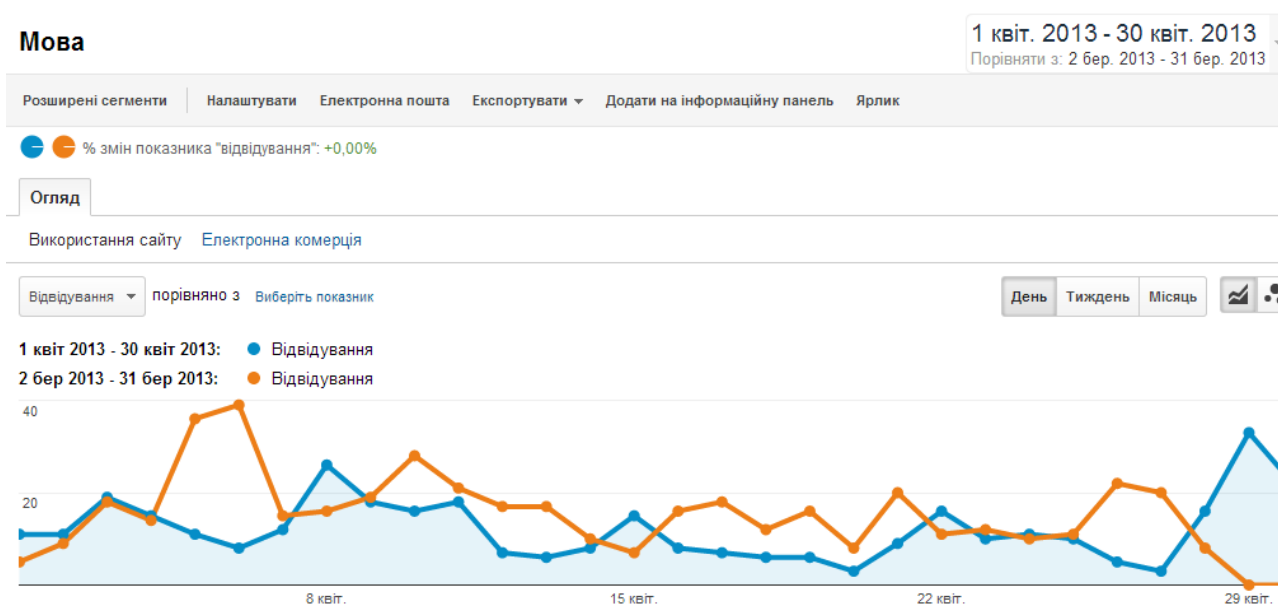


1.7. Нові відвідування (оцінка відсотка відвідувань, що здійснювалися вперше)



2. Демографія відвідувачів сайту електронного наукового фахового видання

2.1. Мова

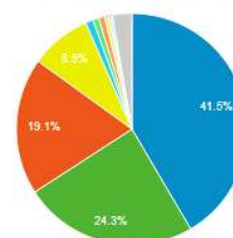


Мова	Відвідування	Відвідування
1. ru		
1 квіт 2013 - 30 квіт 2013	152	41.53%
2 бер 2013 - 31 бер 2013	229	50.33%
2. en-us		
1 квіт 2013 - 30 квіт 2013	89	24.32%
2 бер 2013 - 31 бер 2013	62	13.63%
3. uk		
1 квіт 2013 - 30 квіт 2013	70	19.13%
2 бер 2013 - 31 бер 2013	57	12.53%
4. ru-ru		
1 квіт 2013 - 30 квіт 2013	31	8.47%
2 бер 2013 - 31 бер 2013	70	15.38%
5. zh-tw		
1 квіт 2013 - 30 квіт 2013	4	1.09%
2 бер 2013 - 31 бер 2013	1	0.22%
6. cs		
1 квіт 2013 - 30 квіт 2013	3	0.82%
2 бер 2013 - 31 бер 2013	2	0.44%
7. el		
1 квіт 2013 - 30 квіт 2013	3	0.82%
2 бер 2013 - 31 бер 2013	1	0.22%
8. en		
1 квіт 2013 - 30 квіт 2013	2	0.55%
2 бер 2013 - 31 бер 2013	3	0.66%
9. de		
1 квіт 2013 - 30 квіт 2013	1	0.27%
2 бер 2013 - 31 бер 2013	1	0.22%
10. de-de		
1 квіт 2013 - 30 квіт 2013	1	0.27%
2 бер 2013 - 31 бер 2013	1	0.22%
11. el-gr		
1 квіт 2013 - 30 квіт 2013	1	0.27%
2 бер 2013 - 31 бер 2013	0	0.00%
12. en-gb		
1 квіт 2013 - 30 квіт 2013	1	0.27%
2 бер 2013 - 31 бер 2013	4	0.88%
13. es		
1 квіт 2013 - 30 квіт 2013	1	0.27%
2 бер 2013 - 31 бер 2013	0	0.00%
14. fi		
1 квіт 2013 - 30 квіт 2013	1	0.27%
2 бер 2013 - 31 бер 2013	0	0.00%
15. fil		
1 квіт 2013 - 30 квіт 2013	1	0.27%
2 бер 2013 - 31 бер 2013	1	0.22%

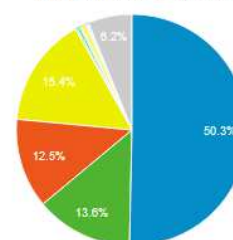
Внесок до загального значення:

Відвідування

1 квіт 2013 - 30 квіт 2013



2 бер 2013 - 31 бер 2013



16.	■ fr			
	1 квіт 2013 - 30 квіт 2013		1	0,27%
	2 бер 2013 - 31 бер 2013		0	0,00%
17.	■ it			
	1 квіт 2013 - 30 квіт 2013		1	0,27%
	2 бер 2013 - 31 бер 2013		0	0,00%
18.	■ pt-br			
	1 квіт 2013 - 30 квіт 2013		1	0,27%
	2 бер 2013 - 31 бер 2013		1	0,22%
19.	■ pt-pt			
	1 квіт 2013 - 30 квіт 2013		1	0,27%
	2 бер 2013 - 31 бер 2013		1	0,22%
20.	■ ro			
	1 квіт 2013 - 30 квіт 2013		1	0,27%
	2 бер 2013 - 31 бер 2013		0	0,00%
21.	■ en_gb			
	1 квіт 2013 - 30 квіт 2013		0	0,00%
	2 бер 2013 - 31 бер 2013		1	0,22%
22.	■ es-es			
	1 квіт 2013 - 30 квіт 2013		0	0,00%
	2 бер 2013 - 31 бер 2013		2	0,44%
23.	■ fa			
	1 квіт 2013 - 30 квіт 2013		0	0,00%
	2 бер 2013 - 31 бер 2013		1	0,22%
24.	■ he			
	1 квіт 2013 - 30 квіт 2013		0	0,00%
	2 бер 2013 - 31 бер 2013		2	0,44%
25.	■ it			
	1 квіт 2013 - 30 квіт 2013		0	0,00%
	2 бер 2013 - 31 бер 2013		1	0,22%

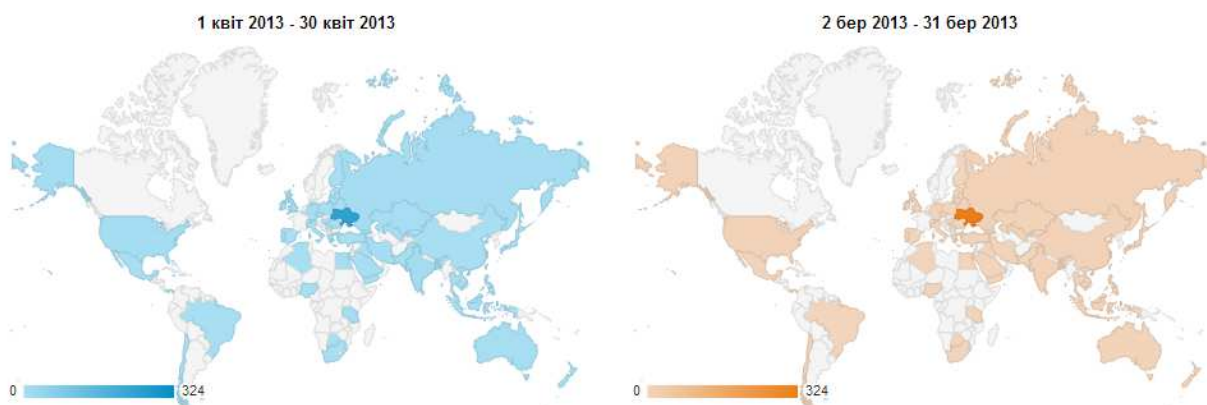
Показувати рядків: 25 Перейти до: 1

2.2. Місце розташування 1. Країна

Накладання даних на карту

Використання сайту

Відвідування

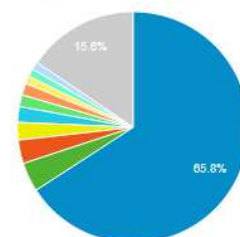


Країна / територія	Відвідування	Відвідування
1. Ukraine		
1 квіт 2013 - 30 квіт 2013	241	65,85%
2 бер 2013 - 31 бер 2013	324	71,21%
2. United Kingdom		
1 квіт 2013 - 30 квіт 2013	15	4,10%
2 бер 2013 - 31 бер 2013	2	0,44%
3. India		
1 квіт 2013 - 30 квіт 2013	12	3,28%
2 бер 2013 - 31 бер 2013	8	1,76%
4. United States		
1 квіт 2013 - 30 квіт 2013	9	2,46%
2 бер 2013 - 31 бер 2013	6	1,32%
5. Russia		
1 квіт 2013 - 30 квіт 2013	8	2,19%
2 бер 2013 - 31 бер 2013	8	1,76%
6. Greece		
1 квіт 2013 - 30 квіт 2013	6	1,64%
2 бер 2013 - 31 бер 2013	1	0,22%
7. Tanzania		
1 квіт 2013 - 30 квіт 2013	6	1,64%
2 бер 2013 - 31 бер 2013	0	0,00%
8. Australia		
1 квіт 2013 - 30 квіт 2013	4	1,09%
2 бер 2013 - 31 бер 2013	5	1,10%
9. Germany		
1 квіт 2013 - 30 квіт 2013	4	1,09%
2 бер 2013 - 31 бер 2013	3	0,66%
10. Egypt		
1 квіт 2013 - 30 квіт 2013	4	1,09%
2 бер 2013 - 31 бер 2013	1	0,22%
11. Czech Republic		
1 квіт 2013 - 30 квіт 2013	3	0,82%
2 бер 2013 - 31 бер 2013	2	0,44%
12. Iran		
1 квіт 2013 - 30 квіт 2013	3	0,82%
2 бер 2013 - 31 бер 2013	2	0,44%
13. Kazakhstan		
1 квіт 2013 - 30 квіт 2013	3	0,82%
2 бер 2013 - 31 бер 2013	4	0,88%
14. Sri Lanka		
1 квіт 2013 - 30 квіт 2013	3	0,82%
2 бер 2013 - 31 бер 2013	1	0,22%
15. New Zealand		
1 квіт 2013 - 30 квіт 2013	3	0,82%
2 бер 2013 - 31 бер 2013	3	0,66%

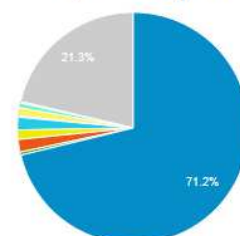
Внесок до загального значення:

Відвідування

1 квіт 2013 - 30 квіт 2013



2 бер 2013 - 31 бер 2013



16.	Philippines		
	1 квіт 2013 - 30 квіт 2013	3	0,82%
	2 бер 2013 - 31 бер 2013	8	1,76%
17.	(not set)		
	1 квіт 2013 - 30 квіт 2013	3	0,82%
	2 бер 2013 - 31 бер 2013	10	2,20%
18.	Belarus		
	1 квіт 2013 - 30 квіт 2013	2	0,55%
	2 бер 2013 - 31 бер 2013	1	0,22%
19.	Finland		
	1 квіт 2013 - 30 квіт 2013	2	0,55%
	2 бер 2013 - 31 бер 2013	0	0,00%
20.	Hong Kong		
	1 квіт 2013 - 30 квіт 2013	2	0,55%
	2 бер 2013 - 31 бер 2013	0	0,00%
21.	Indonesia		
	1 квіт 2013 - 30 квіт 2013	2	0,55%
	2 бер 2013 - 31 бер 2013	2	0,44%
22.	Lebanon		
	1 квіт 2013 - 30 квіт 2013	2	0,55%
	2 бер 2013 - 31 бер 2013	0	0,00%
23.	Malaysia		
	1 квіт 2013 - 30 квіт 2013	2	0,55%
	2 бер 2013 - 31 бер 2013	2	0,44%
24.	Nigeria		
	1 квіт 2013 - 30 квіт 2013	2	0,55%
	2 бер 2013 - 31 бер 2013	1	0,22%
25.	Taiwan		
	1 квіт 2013 - 30 квіт 2013	2	0,55%
	2 бер 2013 - 31 бер 2013	1	0,22%

Показувати рядків: 25 Перейти до: 1

2. Місто

Накладання даних на карту [Огляд](#)

Використання сайту [Електронна комерція](#)

Відвідування

1 квіт 2013 - 30 квіт 2013



2 бер 2013 - 31 бер 2013



Відвідування
-19,56%
366 порівняно з 455

Сторінки / відвідування
4,76%
3,03 порівняно з 2,89

Сер. тривалість відвідування
-1,34%
00:03:41 порівняно з 00:03:44

% нових відвідувань
1,48%
54,64% порівняно з 53,85%

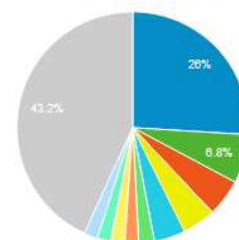
Показник відмов
1,01%
46,17% порівняно з 45,71%

Місто	Відвідування	Відвідування
1. ■ Kiev		
1 квіт 2013 - 30 квіт 2013	95	25,96%
2 бер 2013 - 31 бер 2013	134	29,45%
2. ■ Ternopil		
1 квіт 2013 - 30 квіт 2013	25	6,83%
2 бер 2013 - 31 бер 2013	14	3,08%
3. ■ Zhytomyr		
1 квіт 2013 - 30 квіт 2013	19	5,19%
2 бер 2013 - 31 бер 2013	30	6,59%
4. ■ (not set)		
1 квіт 2013 - 30 квіт 2013	17	4,64%
2 бер 2013 - 31 бер 2013	12	2,64%
5. ■ Kharkiv		
1 квіт 2013 - 30 квіт 2013	16	4,37%
2 бер 2013 - 31 бер 2013	19	4,18%
6. ■ Simferopol'		
1 квіт 2013 - 30 квіт 2013	8	2,19%
2 бер 2013 - 31 бер 2013	2	0,44%
7. ■ Kryvyi Rih		
1 квіт 2013 - 30 квіт 2013	7	1,91%
2 бер 2013 - 31 бер 2013	2	0,44%
8. ■ Odesa		
1 квіт 2013 - 30 квіт 2013	7	1,91%
2 бер 2013 - 31 бер 2013	7	1,54%
9. ■ Sumy		
1 квіт 2013 - 30 квіт 2013	7	1,91%
2 бер 2013 - 31 бер 2013	3	0,66%
10. ■ Cherkasy		
1 квіт 2013 - 30 квіт 2013	7	1,91%
2 бер 2013 - 31 бер 2013	3	0,66%
11. ■ London		
1 квіт 2013 - 30 квіт 2013	6	1,64%
2 бер 2013 - 31 бер 2013	1	0,22%
12. ■ Melitopol'		
1 квіт 2013 - 30 квіт 2013	5	1,37%
2 бер 2013 - 31 бер 2013	4	0,88%
13. ■ Poltava		
1 квіт 2013 - 30 квіт 2013	5	1,37%
2 бер 2013 - 31 бер 2013	5	1,10%
14. ■ Vinnytsya		
1 квіт 2013 - 30 квіт 2013	4	1,09%
2 бер 2013 - 31 бер 2013	4	0,88%
15. ■ Dnipropetrovs'k		
1 квіт 2013 - 30 квіт 2013	4	1,09%
2 бер 2013 - 31 бер 2013	15	3,30%

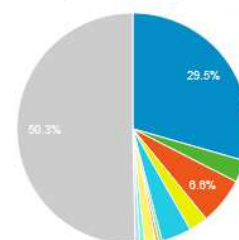
Внесок до загального значення:

Відвідування

1 квіт 2013 - 30 квіт 2013



2 бер 2013 - 31 бер 2013



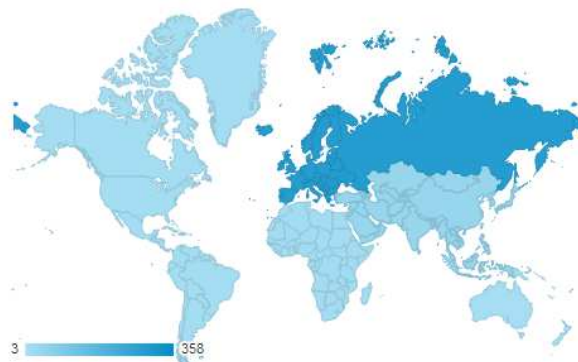
16.	■ Lviv			
	1 квіт 2013 - 30 квіт 2013		4	1,09%
	2 бер 2013 - 31 бер 2013		6	1,32%
17.	■ Brisbane			
	1 квіт 2013 - 30 квіт 2013		3	0,82%
	2 бер 2013 - 31 бер 2013		1	0,22%
18.	■ Athens			
	1 квіт 2013 - 30 квіт 2013		3	0,82%
	2 бер 2013 - 31 бер 2013		0	0,00%
19.	■ Colombo			
	1 квіт 2013 - 30 квіт 2013		3	0,82%
	2 бер 2013 - 31 бер 2013		1	0,22%
20.	■ Ivano-Frankivsk			
	1 квіт 2013 - 30 квіт 2013		3	0,82%
	2 бер 2013 - 31 бер 2013		1	0,22%
21.	■ Chernihiv			
	1 квіт 2013 - 30 квіт 2013		3	0,82%
	2 бер 2013 - 31 бер 2013		7	1,54%
22.	■ Bad Mergentheim			
	1 квіт 2013 - 30 квіт 2013		2	0,55%
	2 бер 2013 - 31 бер 2013		1	0,22%
23.	■ Chelmsford			
	1 квіт 2013 - 30 квіт 2013		2	0,55%
	2 бер 2013 - 31 бер 2013		0	0,00%
24.	■ Swansea			
	1 квіт 2013 - 30 квіт 2013		2	0,55%
	2 бер 2013 - 31 бер 2013		0	0,00%
25.	■ Salonika			
	1 квіт 2013 - 30 квіт 2013		2	0,55%
	2 бер 2013 - 31 бер 2013		1	0,22%

Показувати рядків: Перейти до: 1 – 25 із 196 < >

3. КОНТИНЕНТ

Відвідування ▾

1 квіт 2013 - 30 квіт 2013



2 бер 2013 - 31 бер 2013



Відвідування	Сторінки / відвідування	Сер. тривалість відвідування	% нових відвідувань	Показник відмов
-19,56%	4,76%	-1,34%	1,48%	1,01%
366 порівняно з 455	3,03 порівняно з 2,89	00:03:41 порівняно з 00:03:44	54,64% порівняно з 53,85%	46,17% порівняно з 45,71%

Вихідний параметр: Країна / територія Місто **Континент** Субконтинентальний регіон

Континент	Відвідування	Відвідування	Внесок до загального значення: Відвідування
1. Europe			
1 квіт 2013 - 30 квіт 2013		287	78,42%
2 бер 2013 - 31 бер 2013		358	78,68%
2. Asia			
1 квіт 2013 - 30 квіт 2013		41	11,20%
2 бер 2013 - 31 бер 2013		67	14,73%
3. Africa			
1 квіт 2013 - 30 квіт 2013		15	4,10%
2 бер 2013 - 31 бер 2013		3	0,66%
4. Americas			
1 квіт 2013 - 30 квіт 2013		13	3,55%
2 бер 2013 - 31 бер 2013		9	1,98%
5. Oceania			
1 квіт 2013 - 30 квіт 2013		7	1,91%
2 бер 2013 - 31 бер 2013		8	1,76%
6. (not set)			
1 квіт 2013 - 30 квіт 2013		3	0,82%
2 бер 2013 - 31 бер 2013		10	2,20%

1 квіт 2013 - 30 квіт 2013

2 бер 2013 - 31 бер 2013

Показувати рядків: 10 Перейти до: 1 1 - 6 із 6 < >

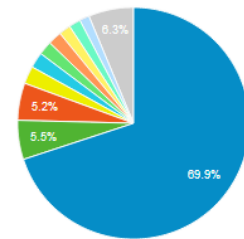
4. Субконтинентальний регіон



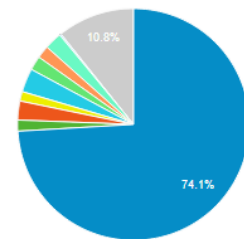
Субконтинентальний регіон	Відвідування	Відвідування
1. Eastern Europe		
1 квіт 2013 - 30 квіт 2013	256	69,95%
2 бер 2013 - 31 бер 2013	337	74,07%
2. Northern Europe		
1 квіт 2013 - 30 квіт 2013	20	5,46%
2 бер 2013 - 31 бер 2013	7	1,54%
3. Southern Asia		
1 квіт 2013 - 30 квіт 2013	19	5,19%
2 бер 2013 - 31 бер 2013	12	2,64%
4. Northern America		
1 квіт 2013 - 30 квіт 2013	9	2,46%
2 бер 2013 - 31 бер 2013	6	1,32%
5. South-Eastern Asia		
1 квіт 2013 - 30 квіт 2013	8	2,19%
2 бер 2013 - 31 бер 2013	15	3,30%
6. Southern Europe		
1 квіт 2013 - 30 квіт 2013	7	1,91%
2 бер 2013 - 31 бер 2013	9	1,98%
7. Australasia		
1 квіт 2013 - 30 квіт 2013	7	1,91%
2 бер 2013 - 31 бер 2013	8	1,76%
8. Eastern Africa		
1 квіт 2013 - 30 квіт 2013	6	1,64%
2 бер 2013 - 31 бер 2013	0	0,00%
9. Western Asia		
1 квіт 2013 - 30 квіт 2013	6	1,64%
2 бер 2013 - 31 бер 2013	11	2,42%
10. Northern Africa		
1 квіт 2013 - 30 квіт 2013	5	1,37%
2 бер 2013 - 31 бер 2013	1	0,22%
11. Eastern Asia		
1 квіт 2013 - 30 квіт 2013	5	1,37%
2 бер 2013 - 31 бер 2013	19	4,18%
12. Western Europe		
1 квіт 2013 - 30 квіт 2013	4	1,09%
2 бер 2013 - 31 бер 2013	5	1,10%
13. Central Asia		
1 квіт 2013 - 30 квіт 2013	3	0,82%
2 бер 2013 - 31 бер 2013	10	2,20%
14. (not set)		
1 квіт 2013 - 30 квіт 2013	3	0,82%
2 бер 2013 - 31 бер 2013	10	2,20%
15. Western Africa		
1 квіт 2013 - 30 квіт 2013	2	0,55%
2 бер 2013 - 31 бер 2013	1	0,22%

Внесок до загального значення:
Відвідування

1 квіт 2013 - 30 квіт 2013



2 бер 2013 - 31 бер 2013



16.	Central America		
	1 квіт 2013 - 30 квіт 2013	2	0,55%
	2 бер 2013 - 31 бер 2013	0	0,00%
17.	Southern Africa		
	1 квіт 2013 - 30 квіт 2013	2	0,55%
	2 бер 2013 - 31 бер 2013	1	0,22%
18.	South America		
	1 квіт 2013 - 30 квіт 2013	1	0,27%
	2 бер 2013 - 31 бер 2013	2	0,44%
19.	Caribbean		
	1 квіт 2013 - 30 квіт 2013	1	0,27%
	2 бер 2013 - 31 бер 2013	1	0,22%

Показувати рядків: 25 Перейти до: 1

3. Поведінка відвідувачів на сайті електронного наукового фахового видання

3.1. Нові відвідувачі сайту і ті, що повернулися

Нові відвідувачі й ті, що повернулися

1 квіт. 2013 - 30 квіт. 2013

Порівняти з: 2 бер. 2013 - 31 бер. 2013

Розширені сегменти Електронна пошта

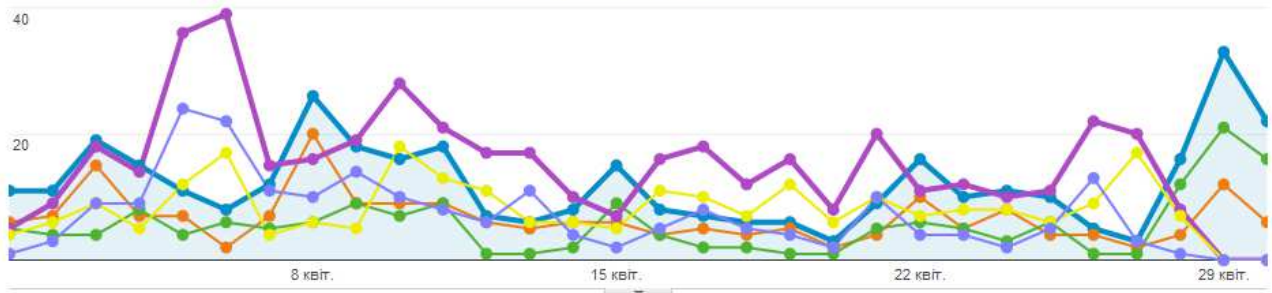
% змін показника "відвідування": +0,00%

Використання сайту

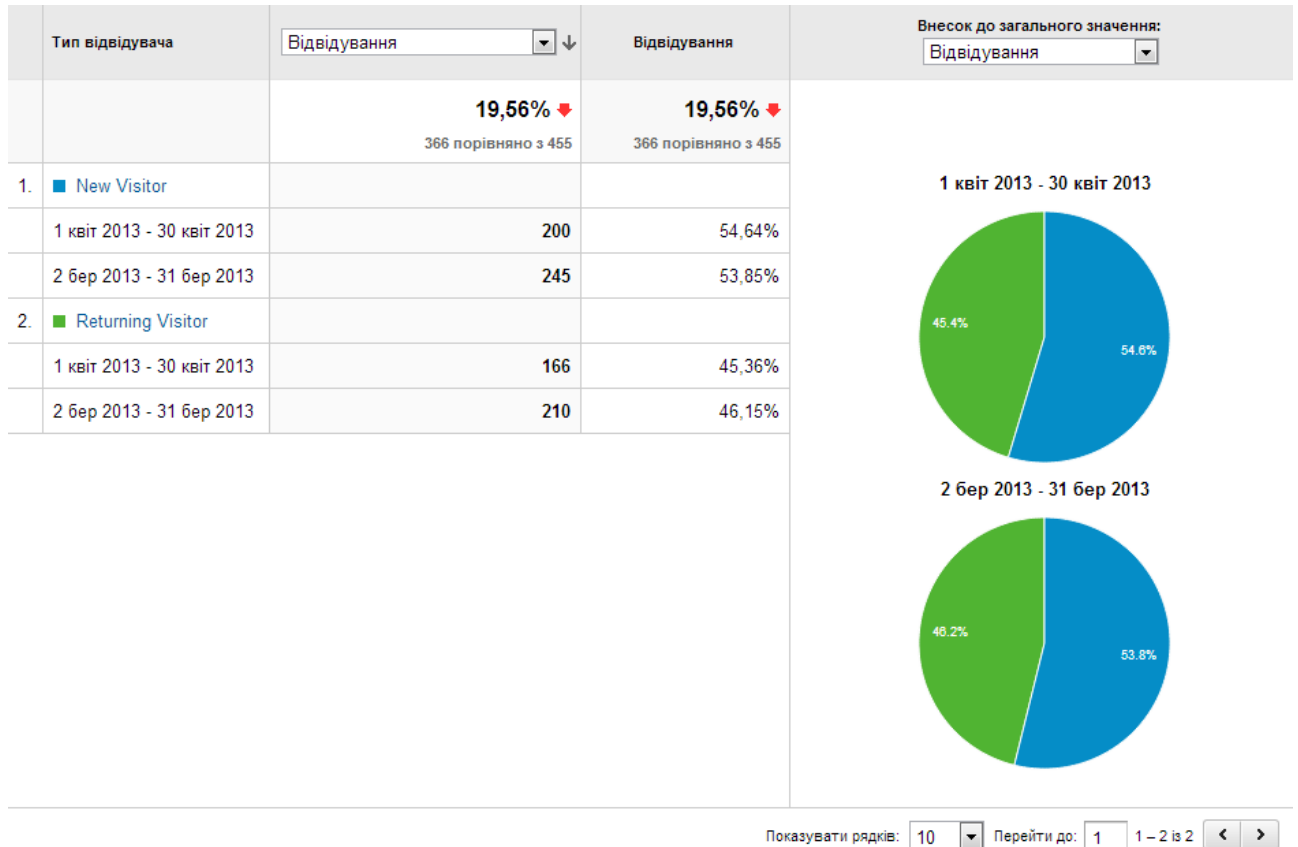
Відвідування порівняно з

1 квіт 2013 - 30 квіт 2013: Відвідування New Visitor Returning Visitor

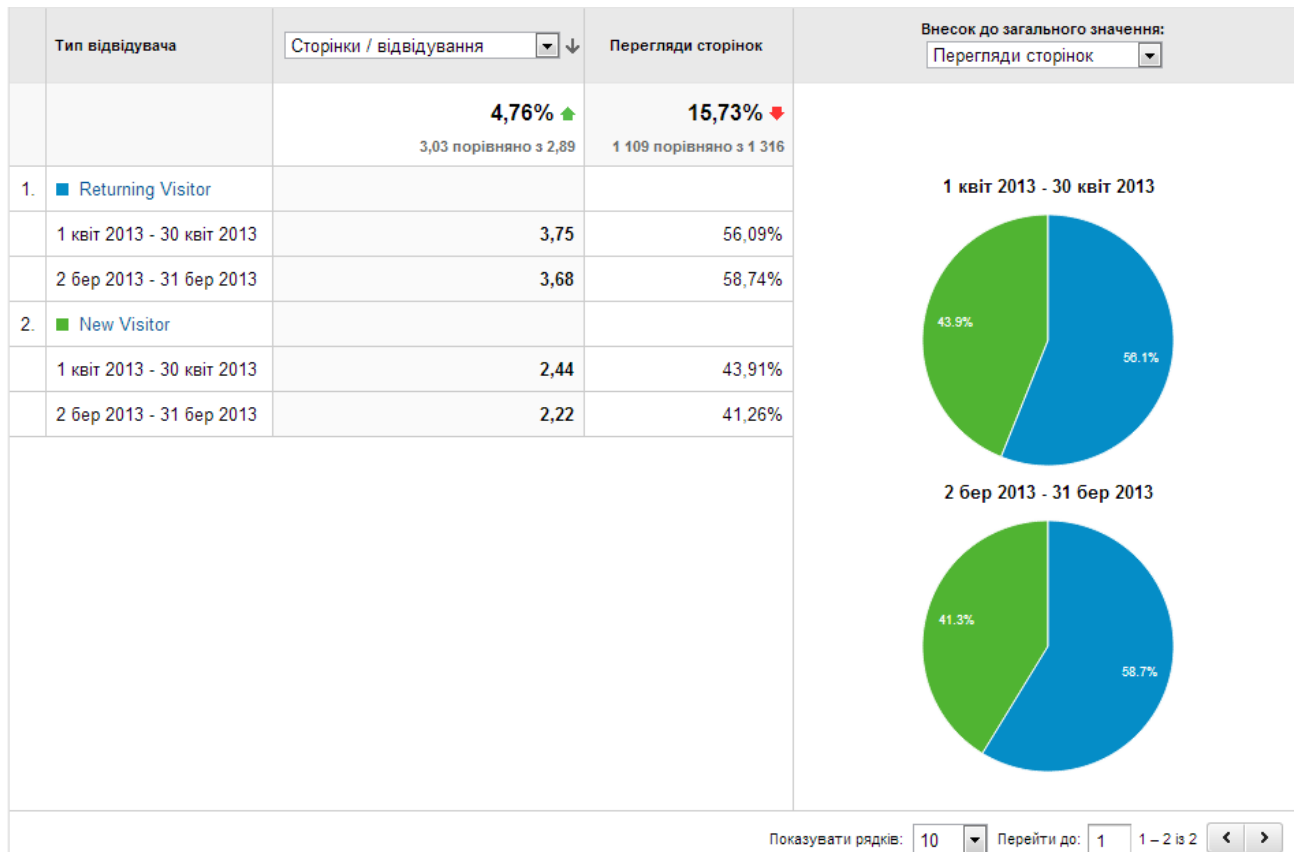
2 бер 2013 - 31 бер 2013: Відвідування New Visitor Returning Visitor



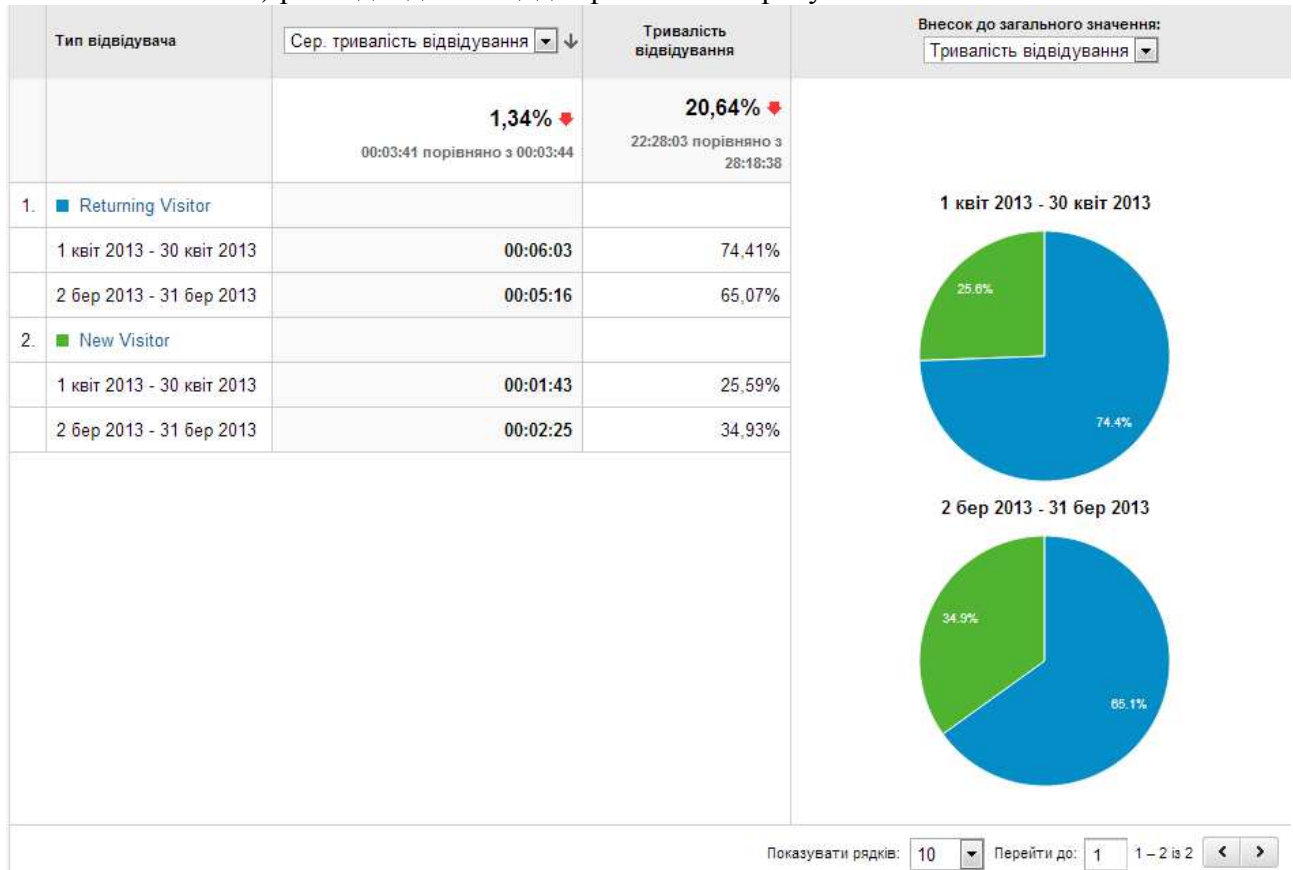
а) розподіл даних щодо відвідувань сторінок



б) розподіл даних при переглядах сторінок



в) розподіл даних щодо тривалості перебування на сайті



3.2. Періодичність і час з останнього відвідування

Частота та час, що минув

1 квіт. 2013 - 30 квіт. 2013
Порівняти з: 2 бер. 2013 - 31 бер. 2013





















Розширені сегменти | Електронна пошта | Експортувати | Додати на інформаційну панель | Ярлик


% змін показника "відвідування": +0,00%





























Розповсюдження

Кількість відвідувань | Кількість днів з останнього відвідування

Відвідування	Перегляди сторінок
-19,56% 366 порівняно з 455	-15,73% 1 109 порівняно з 1 316

Кількість відвідувань	Відвідування	Перегляди сторінок
1		
1 квіт 2013 - 30 квіт 2013	200 	487 
2 бер 2013 - 31 бер 2013	245 	543 
2		
1 квіт 2013 - 30 квіт 2013	35 	72 
2 бер 2013 - 31 бер 2013	34 	80 
3		
1 квіт 2013 - 30 квіт 2013	20 	62 
2 бер 2013 - 31 бер 2013	16 	36 
4		
1 квіт 2013 - 30 квіт 2013	10 	31 
2 бер 2013 - 31 бер 2013	18 	46 
5		
1 квіт 2013 - 30 квіт 2013	8 	35 
2 бер 2013 - 31 бер 2013	15 	37 

6		
1 квіт 2013 - 30 квіт 2013	10 	74 
2 бер 2013 - 31 бер 2013	6 	16 
7		
1 квіт 2013 - 30 квіт 2013	8 	21 
2 бер 2013 - 31 бер 2013	3 	7 
8		
1 квіт 2013 - 30 квіт 2013	3 	5 
2 бер 2013 - 31 бер 2013	4 	27 
9-14		
1 квіт 2013 - 30 квіт 2013	12 	27 
2 бер 2013 - 31 бер 2013	14 	56 
15-25		
1 квіт 2013 - 30 квіт 2013	17 	58 
2 бер 2013 - 31 бер 2013	15 	61 
26-50		
1 квіт 2013 - 30 квіт 2013	20 	71 
2 бер 2013 - 31 бер 2013	44 	123 
51-100		
1 квіт 2013 - 30 квіт 2013	3 	9 
2 бер 2013 - 31 бер 2013	4 	28 
101-200		
1 квіт 2013 - 30 квіт 2013	5 	36 
2 бер 2013 - 31 бер 2013	4 	10 
201+		
1 квіт 2013 - 30 квіт 2013	15 	121 
2 бер 2013 - 31 бер 2013	33 	246 

Кількість днів з останнього відвідування	Відвідування	Перегляди сторінок
0		
1 квіт 2013 - 30 квіт 2013	266 	764 
2 бер 2013 - 31 бер 2013	346 	990 
1		
1 квіт 2013 - 30 квіт 2013	7 	13 
2 бер 2013 - 31 бер 2013	15 	37 
2		
1 квіт 2013 - 30 квіт 2013	5 	14 
2 бер 2013 - 31 бер 2013	8 	32 
3		
1 квіт 2013 - 30 квіт 2013	3 	8 
2 бер 2013 - 31 бер 2013	6 	13 
4		
1 квіт 2013 - 30 квіт 2013	5 	18 
2 бер 2013 - 31 бер 2013	6 	19 
5		
1 квіт 2013 - 30 квіт 2013	6 	20 
2 бер 2013 - 31 бер 2013	4 	9 
6		
1 квіт 2013 - 30 квіт 2013	2 	2 
2 бер 2013 - 31 бер 2013	9 	40 

7		
1 квіт 2013 - 30 квіт 2013	6	10
2 бер 2013 - 31 бер 2013	5	26
8-14		
1 квіт 2013 - 30 квіт 2013	14	57
2 бер 2013 - 31 бер 2013	21	59
15-30		
1 квіт 2013 - 30 квіт 2013	13	59
2 бер 2013 - 31 бер 2013	16	44
31-60		
1 квіт 2013 - 30 квіт 2013	19	61
2 бер 2013 - 31 бер 2013	8	17
61-120		
1 квіт 2013 - 30 квіт 2013	14	59
2 бер 2013 - 31 бер 2013	8	23
121-364		
1 квіт 2013 - 30 квіт 2013	5	22
2 бер 2013 - 31 бер 2013	3	7
365+		
1 квіт 2013 - 30 квіт 2013	1	2
2 бер 2013 - 31 бер 2013	0	0

3.3 Активність відвідувачів 1. Тривалість відвідування

Зацікавленість

1 квіт. 2013 - 30 квіт. 2013

Порівняти з: 2 бер. 2013 - 31 бер. 2013

Розширені сегменти | Електронна пошта | Експортувати ▼ | Додати на інформаційну панель | Ярлик

 % змін показника "відвідування": +0,00%

Розповсюдження

Тривалість відвідування | Інтенсивність перегляду сторінок

Відвідування

-19,56%









366 порівняно з 455

Перегляди сторінок















































-15,73%

1 109 порівняно з 1 316

Тривалість відвідування	Відвідування	Перегляди сторінок
0-10 сек.		
1 квіт 2013 - 30 квіт 2013	204	240
2 бер 2013 - 31 бер 2013	241	274
11-30 сек.		
1 квіт 2013 - 30 квіт 2013	35	81
2 бер 2013 - 31 бер 2013	38	91
31-60 сек.		
1 квіт 2013 - 30 квіт 2013	21	63
2 бер 2013 - 31 бер 2013	32	89
61-180 сек.		
1 квіт 2013 - 30 квіт 2013	34	120
2 бер 2013 - 31 бер 2013	39	133
181-600 сек.		
1 квіт 2013 - 30 квіт 2013	33	211
2 бер 2013 - 31 бер 2013	54	287

601-1800 сек.		
1 квіт 2013 - 30 квіт 2013	30 	257 
2 бер 2013 - 31 бер 2013	43 	284 
1801+ сек.		
1 квіт 2013 - 30 квіт 2013	9 	137 
2 бер 2013 - 31 бер 2013	8 	158 

2. Інтенсивність перегляду сторінок

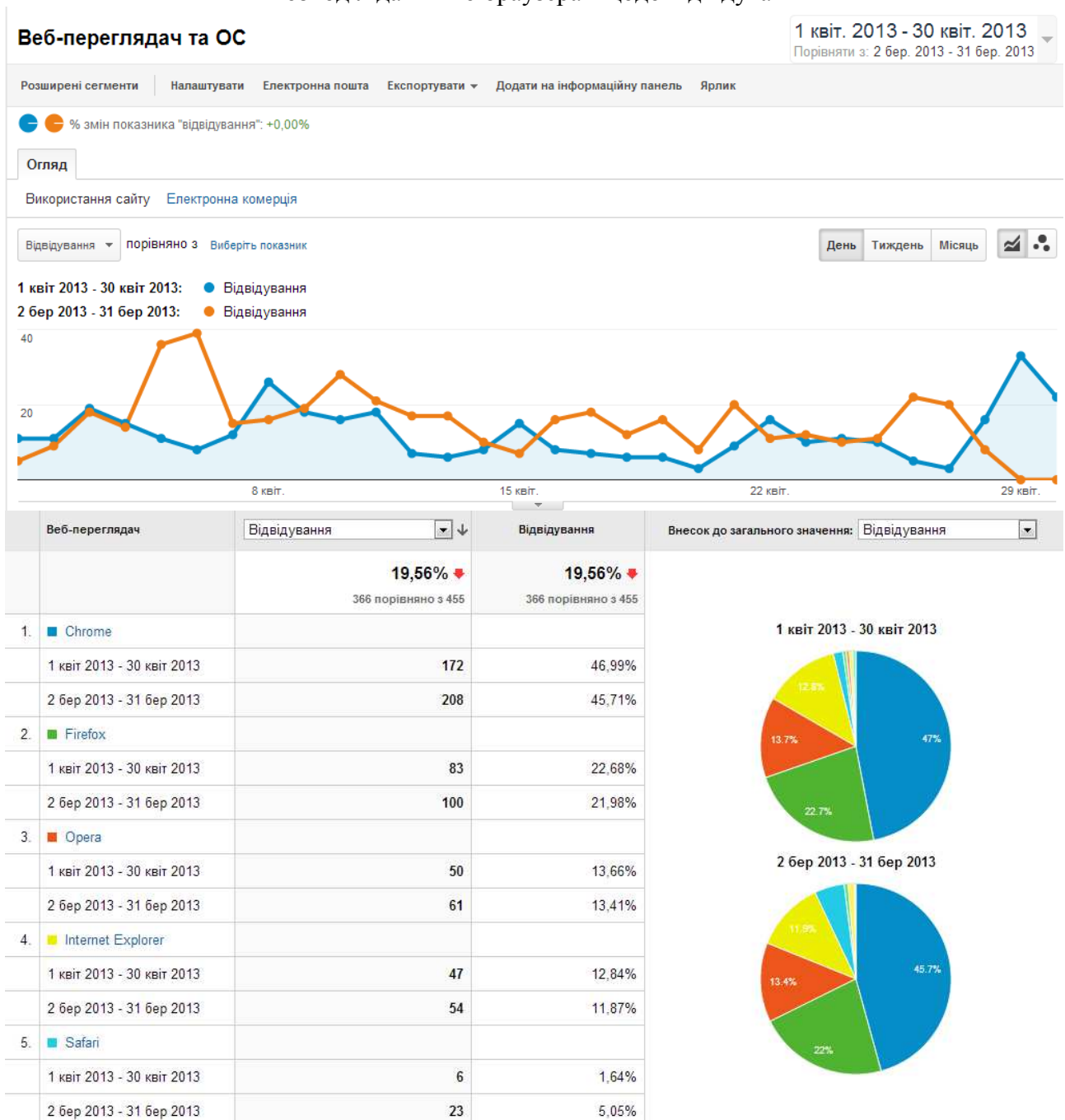
Інтенсивність перегляду сторінок	Відвідування	Перегляди сторінок
1		
1 квіт 2013 - 30 квіт 2013	169 	169 
2 бер 2013 - 31 бер 2013	208 	208 
2		
1 квіт 2013 - 30 квіт 2013	82 	164 
2 бер 2013 - 31 бер 2013	102 	204 
3		
1 квіт 2013 - 30 квіт 2013	39 	117 
2 бер 2013 - 31 бер 2013	52 	156 
4		
1 квіт 2013 - 30 квіт 2013	18 	72 
2 бер 2013 - 31 бер 2013	30 	120 
5		
1 квіт 2013 - 30 квіт 2013	12 	60 
2 бер 2013 - 31 бер 2013	16 	80 
6		
1 квіт 2013 - 30 квіт 2013	10 	60 
2 бер 2013 - 31 бер 2013	11 	66 
7		
1 квіт 2013 - 30 квіт 2013	7 	49 
2 бер 2013 - 31 бер 2013	8 	56 
8		
1 квіт 2013 - 30 квіт 2013	4 	32 
2 бер 2013 - 31 бер 2013	4 	32 
9		
1 квіт 2013 - 30 квіт 2013	2 	18 
2 бер 2013 - 31 бер 2013	7 	63 
10		
1 квіт 2013 - 30 квіт 2013	3 	30 
2 бер 2013 - 31 бер 2013	1 	10 
11		
1 квіт 2013 - 30 квіт 2013	4 	44 
2 бер 2013 - 31 бер 2013	2 	22 
12		
1 квіт 2013 - 30 квіт 2013	6 	72 
2 бер 2013 - 31 бер 2013	4 	48 
13		
1 квіт 2013 - 30 квіт 2013	3 	39 
2 бер 2013 - 31 бер 2013	2 	26 
14		
1 квіт 2013 - 30 квіт 2013	1 	14 
2 бер 2013 - 31 бер 2013	0 	0 

16		
1 квіт 2013 - 30 квіт 2013	0	0
2 бер 2013 - 31 бер 2013	1	16
17		
1 квіт 2013 - 30 квіт 2013	0	0
2 бер 2013 - 31 бер 2013	1	17
19		
1 квіт 2013 - 30 квіт 2013	0	0
2 бер 2013 - 31 бер 2013	1	19
20+		
1 квіт 2013 - 30 квіт 2013	6	169
2 бер 2013 - 31 бер 2013	5	173

4. Технології відвідування сайту електронного наукового фахового видання

4.1. Браузер

Розподіл даних по браузерах щодо відвідувань



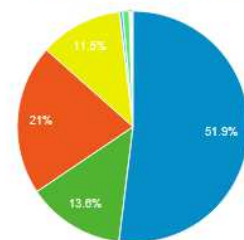
6.	Android Browser		
	1 квіт 2013 - 30 квіт 2013	2	0,55%
	2 бер 2013 - 31 бер 2013	3	0,66%
7.	Mozilla Compatible Agent		
	1 квіт 2013 - 30 квіт 2013	2	0,55%
	2 бер 2013 - 31 бер 2013	0	0,00%
8.	Opera Mini		
	1 квіт 2013 - 30 квіт 2013	2	0,55%
	2 бер 2013 - 31 бер 2013	5	1,10%
9.	YaBrowser		
	1 квіт 2013 - 30 квіт 2013	2	0,55%
	2 бер 2013 - 31 бер 2013	0	0,00%
10.	IE with Chrome Frame		
	1 квіт 2013 - 30 квіт 2013	0	0,00%
	2 бер 2013 - 31 бер 2013	1	0,22%

Показувати рядків: 10 Перейти до: 1 1 – 10 із 10

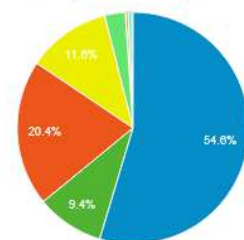
Розподіл даних по браузерях щодо переглядів сторінок і числа сторінок за відвідування

Веб-переглядач	Сторінки / відвідування	Перегляди сторінок	Внесок до загального значення: Перегляди сторінок
	4,76%	15,73%	
	3,03 порівняно з 2,89	1 109 порівняно з 1 316	
1.	Chrome		
	1 квіт 2013 - 30 квіт 2013	3,35	51,94%
	2 бер 2013 - 31 бер 2013	3,46	54,64%
2.	Opera		
	1 квіт 2013 - 30 квіт 2013	3,02	13,62%
	2 бер 2013 - 31 бер 2013	2,03	9,42%
3.	Firefox		
	1 квіт 2013 - 30 квіт 2013	2,81	21,01%
	2 бер 2013 - 31 бер 2013	2,68	20,36%
4.	Internet Explorer		
	1 квіт 2013 - 30 квіт 2013	2,72	11,54%
	2 бер 2013 - 31 бер 2013	2,83	11,63%
5.	YaBrowser		
	1 квіт 2013 - 30 квіт 2013	2,50	0,45%
	2 бер 2013 - 31 бер 2013	0,00	0,00%
6.	Safari		
	1 квіт 2013 - 30 квіт 2013	1,67	0,90%
	2 бер 2013 - 31 бер 2013	1,65	2,89%
7.	Android Browser		
	1 квіт 2013 - 30 квіт 2013	1,00	0,18%
	2 бер 2013 - 31 бер 2013	1,67	0,38%
8.	Mozilla Compatible Agent		
	1 квіт 2013 - 30 квіт 2013	1,00	0,18%
	2 бер 2013 - 31 бер 2013	0,00	0,00%

1 квіт 2013 - 30 квіт 2013



2 бер 2013 - 31 бер 2013



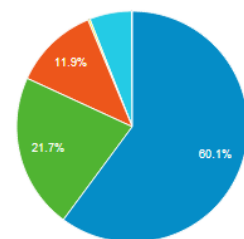
9.	Opera Mini		
	1 квіт 2013 - 30 квіт 2013	1,00	0,18%
	2 бер 2013 - 31 бер 2013	1,40	0,53%
10.	IE with Chrome Frame		
	1 квіт 2013 - 30 квіт 2013	0,00	0,00%
	2 бер 2013 - 31 бер 2013	2,00	0,15%

Показувати рядків: 10 Перейти до: 1 1 – 10 із 10

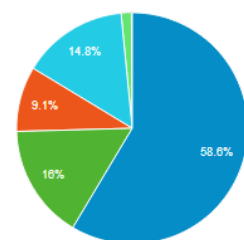
Розподіл даних по браузерах щодо тривалості перебування на сайті

Веб-переглядач	Сер. тривалість відвідування	Тривалість відвідування	Внесок до загального значення
	1,34% ↓ 00:03:41 порівняно з 00:03:44	20,64% ↓ 22:28:03 порівняно з 28:18:38	
1. Chrome			
	1 квіт 2013 - 30 квіт 2013	00:04:43	60,14%
	2 бер 2013 - 31 бер 2013	00:04:47	58,58%
2. Firefox			
	1 квіт 2013 - 30 квіт 2013	00:03:32	21,73%
	2 бер 2013 - 31 бер 2013	00:02:43	15,98%
3. Opera			
	1 квіт 2013 - 30 квіт 2013	00:03:12	11,87%
	2 бер 2013 - 31 бер 2013	00:02:32	9,10%
4. YaBrowser			
	1 квіт 2013 - 30 квіт 2013	00:01:57	0,29%
	2 бер 2013 - 31 бер 2013	00:00:00	0,00%
5. Internet Explorer			
	1 квіт 2013 - 30 квіт 2013	00:01:41	5,88%
	2 бер 2013 - 31 бер 2013	00:04:39	14,79%
6. Safari			
	1 квіт 2013 - 30 квіт 2013	00:00:12	0,09%
	2 бер 2013 - 31 бер 2013	00:01:04	1,44%
7. Android Browser			
	1 квіт 2013 - 30 квіт 2013	00:00:00	0,00%
	2 бер 2013 - 31 бер 2013	00:00:23	0,07%
8. IE with Chrome Frame			
	1 квіт 2013 - 30 квіт 2013	00:00:00	0,00%
	2 бер 2013 - 31 бер 2013	00:00:14	0,01%
9. Mozilla Compatible Agent			
	1 квіт 2013 - 30 квіт 2013	00:00:00	0,00%
	2 бер 2013 - 31 бер 2013	00:00:00	0,00%
10. Opera Mini			
	1 квіт 2013 - 30 квіт 2013	00:00:00	0,00%
	2 бер 2013 - 31 бер 2013	00:00:06	0,03%

1 квіт 2013 - 30 квіт 2013



2 бер 2013 - 31 бер 2013

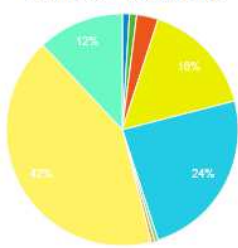


Показувати рядків: 10 Перейти до: 1 1 – 10 із 10

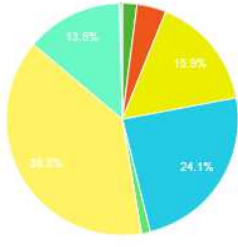
Розподіл даних по браузерах щодо нових відвідувань сайту

Веб-переглядач	% нових відвідувань	Нові відвідування	Внесок до загального значення: Нові відвідування
	1,48% ↑ 54,64% порівняно з 53,85%	18,37% ↓ 200 порівняно з 245	
1. Mozilla Compatible Agent			
1 квіт 2013 - 30 квіт 2013	100,00%	1,00%	
2 бер 2013 - 31 бер 2013	0,00%	0,00%	
2. Opera Mini			
1 квіт 2013 - 30 квіт 2013	100,00%	1,00%	
2 бер 2013 - 31 бер 2013	100,00%	2,04%	
3. Safari			
1 квіт 2013 - 30 квіт 2013	100,00%	3,00%	
2 бер 2013 - 31 бер 2013	43,48%	4,08%	
4. Internet Explorer			
1 квіт 2013 - 30 квіт 2013	68,09%	16,00%	
2 бер 2013 - 31 бер 2013	72,22%	15,92%	
5. Firefox			
1 квіт 2013 - 30 квіт 2013	57,83%	24,00%	
2 бер 2013 - 31 бер 2013	59,00%	24,08%	
6. Android Browser			
1 квіт 2013 - 30 квіт 2013	50,00%	0,50%	
2 бер 2013 - 31 бер 2013	100,00%	1,22%	
7. YaBrowser			
1 квіт 2013 - 30 квіт 2013	50,00%	0,50%	
2 бер 2013 - 31 бер 2013	0,00%	0,00%	
8. Chrome			
1 квіт 2013 - 30 квіт 2013	48,84%	42,00%	
2 бер 2013 - 31 бер 2013	45,67%	38,78%	
9. Opera			
1 квіт 2013 - 30 квіт 2013	48,00%	12,00%	
2 бер 2013 - 31 бер 2013	54,10%	13,47%	
10. IE with Chrome Frame			
1 квіт 2013 - 30 квіт 2013	0,00%	0,00%	
2 бер 2013 - 31 бер 2013	100,00%	0,41%	

1 квіт 2013 - 30 квіт 2013



2 бер 2013 - 31 бер 2013



Показувати рядків: 10 Перейти до: 1 1 - 10 із 10

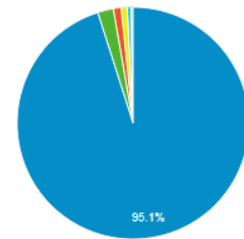
4.2. Операційна система

Розподіл даних по ОС щодо відвідувань сайту

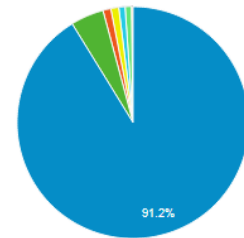
Операційна система	Відвідування	Відвідування	Внесок до загального значення: Відвідування
	19,56% ↓ 366 порівняно з 455	19,56% ↓ 366 порівняно з 455	

1.	Windows		
	1 квіт 2013 - 30 квіт 2013	348	95,08%
	2 бер 2013 - 31 бер 2013	415	91,21%
2.	Macintosh		
	1 квіт 2013 - 30 квіт 2013	8	2,19%
	2 бер 2013 - 31 бер 2013	21	4,62%
3.	(not set)		
	1 квіт 2013 - 30 квіт 2013	4	1,09%
	2 бер 2013 - 31 бер 2013	5	1,10%
4.	Linux		
	1 квіт 2013 - 30 квіт 2013	3	0,82%
	2 бер 2013 - 31 бер 2013	5	1,10%
5.	Android		
	1 квіт 2013 - 30 квіт 2013	2	0,55%
	2 бер 2013 - 31 бер 2013	4	0,88%
6.	iOS		
	1 квіт 2013 - 30 квіт 2013	1	0,27%
	2 бер 2013 - 31 бер 2013	4	0,88%
7.	BlackBerry		
	1 квіт 2013 - 30 квіт 2013	0	0,00%
	2 бер 2013 - 31 бер 2013	1	0,22%

1 квіт 2013 - 30 квіт 2013



2 бер 2013 - 31 бер 2013

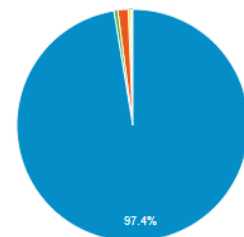


Показувати рядків: 10 | Перейти до: 1 | 1 - 7 із 7

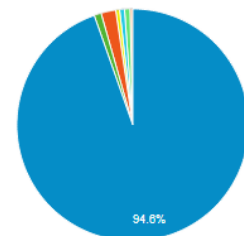
Розподіл даних по ОС щодо переглядів сторінок і числа сторінок за відвідування

Операційна система	Сторінки / відвідування	Перегляди сторінок	Внесок до загального значення: Перегляди сторінок
	4,76% ↑ 3,03 порівняно з 2,89	15,73% ↓ 1 109 порівняно з 1 316	
1. Windows			
	1 квіт 2013 - 30 квіт 2013	3,10	97,39%
	2 бер 2013 - 31 бер 2013	3,00	94,60%
2. Linux			
	1 квіт 2013 - 30 квіт 2013	2,00	0,54%
	2 бер 2013 - 31 бер 2013	2,60	0,99%
3. Macintosh			
	1 квіт 2013 - 30 квіт 2013	2,00	1,44%
	2 бер 2013 - 31 бер 2013	1,29	2,05%
4. (not set)			
	1 квіт 2013 - 30 квіт 2013	1,00	0,36%
	2 бер 2013 - 31 бер 2013	1,40	0,53%
5. Android			
	1 квіт 2013 - 30 квіт 2013	1,00	0,18%
	2 бер 2013 - 31 бер 2013	2,25	0,68%
6. iOS			
	1 квіт 2013 - 30 квіт 2013	1,00	0,09%
	2 бер 2013 - 31 бер 2013	2,50	0,76%

1 квіт 2013 - 30 квіт 2013



2 бер 2013 - 31 бер 2013



7.	BlackBerry		
	1 квіт 2013 - 30 квіт 2013	0,00	0,00%
	2 бер 2013 - 31 бер 2013	5,00	0,38%

Показувати рядків: 10 Перейти до: 1 1 – 7 із 7

Розподіл даних по ОС щодо тривалості перебування на сайті

Операційна система	Сер. тривалість відвідування	Тривалість відвідування	Внесок до загального значення: Тривалість відвідування
	1,34% ↓ 00:03:41 порівняно з 00:03:44	20,64% ↓ 22:28:03 порівняно з 28:18:38	
1. Windows			<p>1 квіт 2013 - 30 квіт 2013</p> <p>2 бер 2013 - 31 бер 2013</p>
2. Linux			<p>1 квіт 2013 - 30 квіт 2013</p> <p>2 бер 2013 - 31 бер 2013</p>
3. Macintosh			<p>1 квіт 2013 - 30 квіт 2013</p> <p>2 бер 2013 - 31 бер 2013</p>
4. (not set)			<p>1 квіт 2013 - 30 квіт 2013</p> <p>2 бер 2013 - 31 бер 2013</p>
5. Android			<p>1 квіт 2013 - 30 квіт 2013</p> <p>2 бер 2013 - 31 бер 2013</p>
6. BlackBerry			<p>1 квіт 2013 - 30 квіт 2013</p> <p>2 бер 2013 - 31 бер 2013</p>
7. iOS			<p>1 квіт 2013 - 30 квіт 2013</p> <p>2 бер 2013 - 31 бер 2013</p>

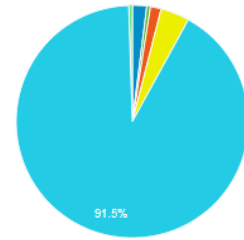
Показувати рядків: 10 Перейти до: 1 1 – 7 із 7

Розподіл даних по ОС щодо нових відвідувань

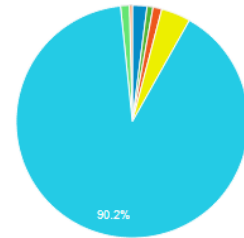
Операційна система	% нових відвідувань	Нові відвідування	Внесок до загального значення: Нові відвідування
	1,48% ↑ 54,64% порівняно з 53,85%	18,37% ↓ 200 порівняно з 245	

1.	■ (not set)		
	1 квіт 2013 - 30 квіт 2013	100,00%	2,00%
	2 бер 2013 - 31 бер 2013	100,00%	2,04%
2.	■ iOS		
	1 квіт 2013 - 30 квіт 2013	100,00%	0,50%
	2 бер 2013 - 31 бер 2013	50,00%	0,82%
3.	■ Linux		
	1 квіт 2013 - 30 квіт 2013	100,00%	1,50%
	2 бер 2013 - 31 бер 2013	60,00%	1,22%
4.	■ Macintosh		
	1 квіт 2013 - 30 квіт 2013	100,00%	4,00%
	2 бер 2013 - 31 бер 2013	47,62%	4,08%
5.	■ Windows		
	1 квіт 2013 - 30 квіт 2013	52,59%	91,50%
	2 бер 2013 - 31 бер 2013	53,25%	90,20%
6.	■ Android		
	1 квіт 2013 - 30 квіт 2013	50,00%	0,50%
	2 бер 2013 - 31 бер 2013	75,00%	1,22%
7.	■ BlackBerry		
	1 квіт 2013 - 30 квіт 2013	0,00%	0,00%
	2 бер 2013 - 31 бер 2013	100,00%	0,41%

1 квіт 2013 - 30 квіт 2013



2 бер 2013 - 31 бер 2013



Показувати рядків: 10 | Перейти до: 1 | 1 – 7 із 7

4.3. Мережа Інтернет-провайдер Розподіл інтернет-провайдерів щодо відвідувань сайту

Мережа

1 квіт. 2013 - 30 квіт. 2013
Порівняти з: 2 бер. 2013 - 31 бер. 2013

Розширені сегменти | Налаштувати | Електронна пошта | Експортувати | Додати на інформаційну панель | Ярлик

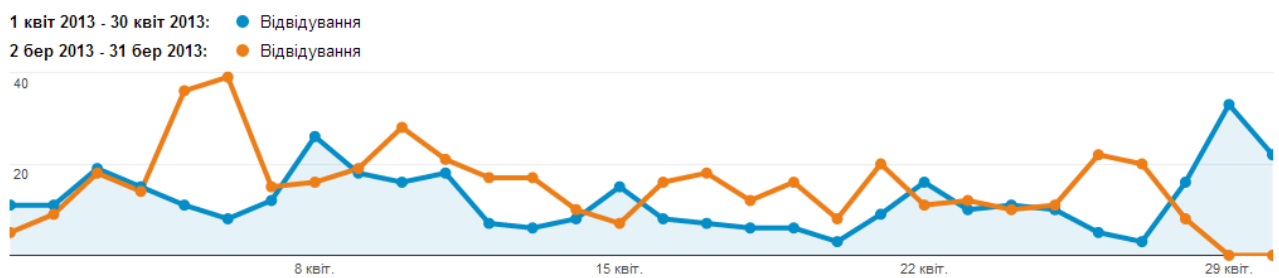
% змін показника "відвідування": +0,00%

Огляд

Використання сайту | Електронна комерція

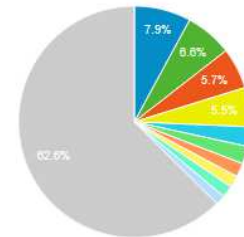
Відвідування | порівняно з | Виберить показник

День | Тиждень | Місяць

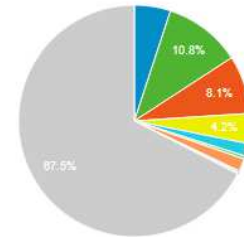


Постачальник послуг	Відвідування	Відвідування	Внесок до загального значення: Відвідування
	19,56% ↓ 366 порівняно з 455	19,56% ↓ 366 порівняно з 455	
1. ■ kyivstar gsm			
1 квіт 2013 - 30 квіт 2013	29	7,92%	
2 бер 2013 - 31 бер 2013	23	5,05%	
2. ■ ncc#2011011065 approved ip assignment			
1 квіт 2013 - 30 квіт 2013	24	6,56%	
2 бер 2013 - 31 бер 2013	49	10,77%	
3. ■ jsc ukrtelecom			
1 квіт 2013 - 30 квіт 2013	21	5,74%	
2 бер 2013 - 31 бер 2013	37	8,13%	
4. ■ ukrainian research and academic network			
1 квіт 2013 - 30 квіт 2013	20	5,46%	
2 бер 2013 - 31 бер 2013	19	4,18%	
5. ■ uamet			
1 квіт 2013 - 30 квіт 2013	10	2,73%	
2 бер 2013 - 31 бер 2013	8	1,76%	
6. ■ (not set)			
1 квіт 2013 - 30 квіт 2013	9	2,46%	
2 бер 2013 - 31 бер 2013	2	0,44%	
7. ■ volia subnet			
1 квіт 2013 - 30 квіт 2013	7	1,91%	
2 бер 2013 - 31 бер 2013	8	1,76%	
8. ■ crimean edu network			
1 квіт 2013 - 30 квіт 2013	6	1,64%	
2 бер 2013 - 31 бер 2013	0	0,00%	
9. ■ volia temopol			
1 квіт 2013 - 30 квіт 2013	6	1,64%	
2 бер 2013 - 31 бер 2013	1	0,22%	
10. ■ intertelecom ltd(new)			
1 квіт 2013 - 30 квіт 2013	5	1,37%	
2 бер 2013 - 31 бер 2013	1	0,22%	
11. ■ ip allocation for mobile data users			
1 квіт 2013 - 30 квіт 2013	5	1,37%	
2 бер 2013 - 31 бер 2013	0	0,00%	
12. ■ llc ab ukraine			
1 квіт 2013 - 30 квіт 2013	5	1,37%	
2 бер 2013 - 31 бер 2013	3	0,66%	
13. ■ mclaut isp			
1 квіт 2013 - 30 квіт 2013	5	1,37%	
2 бер 2013 - 31 бер 2013	3	0,66%	
14. ■ # filtered dsl network			
1 квіт 2013 - 30 квіт 2013	4	1,09%	
2 бер 2013 - 31 бер 2013	0	0,00%	

1 квіт 2013 - 30 квіт 2013



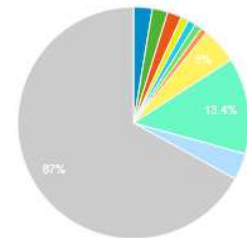
2 бер 2013 - 31 бер 2013



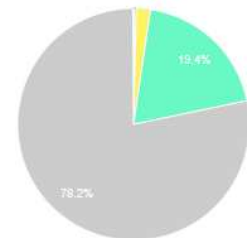
Розподіл інтернет-провайдерів щодо переглядів сторінок та числа сторінок за відвідування

Постачальник послуг	Сторінки / відвідування	Перегляди сторінок	Внесок до загального значення: Перегляди сторінок
	4,76% ↑ 3,03 порівняно з 2,89	15,73% ↓ 1 109 порівняно з 1 316	
1. bharti airtel limited			
1 квіт 2013 - 30 квіт 2013	29,00	2,61%	
2 бер 2013 - 31 бер 2013	0,00	0,00%	
2. hesabgar pardaz gharb co. private j.s.			
1 квіт 2013 - 30 квіт 2013	24,00	2,16%	
2 бер 2013 - 31 бер 2013	1,00	0,08%	
3. pik ltd			
1 квіт 2013 - 30 квіт 2013	22,00	1,98%	
2 бер 2013 - 31 бер 2013	0,00	0,00%	
4. kharkov odesskaya			
1 квіт 2013 - 30 квіт 2013	12,00	1,08%	
2 бер 2013 - 31 бер 2013	2,00	0,15%	
5. satellite net service llc			
1 квіт 2013 - 30 квіт 2013	12,00	1,08%	
2 бер 2013 - 31 бер 2013	0,00	0,00%	
6. maycom ethernet customers netblock			
1 квіт 2013 - 30 квіт 2013	11,00	0,99%	
2 бер 2013 - 31 бер 2013	3,00	0,23%	
7. kharkov pr moskovskijj			
1 квіт 2013 - 30 квіт 2013	10,00	0,90%	
2 бер 2013 - 31 бер 2013	0,00	0,00%	
8. volia subnet			
1 квіт 2013 - 30 квіт 2013	8,00	5,05%	
2 бер 2013 - 31 бер 2013	3,25	1,98%	
9. jsc ukrtelcom			
1 квіт 2013 - 30 квіт 2013	7,10	13,44%	
2 бер 2013 - 31 бер 2013	6,89	19,38%	
10. crimean edu network			
1 квіт 2013 - 30 квіт 2013	6,83	3,70%	
2 бер 2013 - 31 бер 2013	0,00	0,00%	
11. ukrtelcom ip network			
1 квіт 2013 - 30 квіт 2013	6,50	1,17%	
2 бер 2013 - 31 бер 2013	2,33	0,53%	
12. golden telecom			
1 квіт 2013 - 30 квіт 2013	6,00	1,08%	
2 бер 2013 - 31 бер 2013	3,00	0,91%	
13. ua-cds-ua-ripe-clnts4-1			
1 квіт 2013 - 30 квіт 2013	6,00	0,54%	
2 бер 2013 - 31 бер 2013	0,00	0,00%	
14. dnepropetrovsk national mining university			
1 квіт 2013 - 30 квіт 2013	5,50	0,99%	
2 бер 2013 - 31 бер 2013	0,00	0,00%	

1 квіт 2013 - 30 квіт 2013



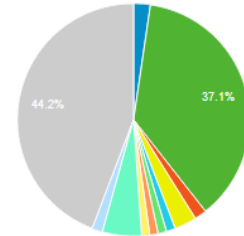
2 бер 2013 - 31 бер 2013



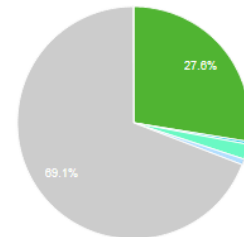
Розподіл інтернет-провайдерів щодо тривалості перебування на сайті

Постачальник послуг	Сер. тривалість відвідування	Тривалість відвідування	Внесок до загального значення: Тривалість відвідування
	1,34% ↓ 00:03:41 порівняно з 00:03:44	20,64% ↓ 22:28:03 порівняно з 28:18:38	
1. maycom ethernet customers netblock			
1 квіт 2013 - 30 квіт 2013	00:31:19	2,32%	
2 бер 2013 - 31 бер 2013	00:00:43	0,04%	
2. jsc ukrtelecom			
1 квіт 2013 - 30 квіт 2013	00:23:48	37,07%	
2 бер 2013 - 31 бер 2013	00:12:40	27,58%	
3. ukrainian mobile communications			
1 квіт 2013 - 30 квіт 2013	00:22:53	1,70%	
2 бер 2013 - 31 бер 2013	00:00:00	0,00%	
4. dnepropetrovsk national mining university			
1 квіт 2013 - 30 квіт 2013	00:20:48	3,08%	
2 бер 2013 - 31 бер 2013	00:00:00	0,00%	
5. joint ukrainian american enterprise telecommunications resource			
1 квіт 2013 - 30 квіт 2013	00:17:08	1,27%	
2 бер 2013 - 31 бер 2013	00:02:09	0,38%	
6. hesabgar pardaz gharb co. private j.s.			
1 квіт 2013 - 30 квіт 2013	00:15:55	1,18%	
2 бер 2013 - 31 бер 2013	00:00:00	0,00%	
7. satellite net service llc			
1 квіт 2013 - 30 квіт 2013	00:15:37	1,16%	
2 бер 2013 - 31 бер 2013	00:00:00	0,00%	
8. pik ltd			
1 квіт 2013 - 30 квіт 2013	00:14:59	1,11%	
2 бер 2013 - 31 бер 2013	00:00:00	0,00%	
9. volia subnet			
1 квіт 2013 - 30 квіт 2013	00:10:27	5,43%	
2 бер 2013 - 31 бер 2013	00:04:28	2,10%	
10. ukrtelecom ip network			
1 квіт 2013 - 30 квіт 2013	00:09:53	1,47%	
2 бер 2013 - 31 бер 2013	00:04:34	0,81%	
11. kabel baden-wuerttemberg gmbh & co. kg			
1 квіт 2013 - 30 квіт 2013	00:09:38	1,43%	
2 бер 2013 - 31 бер 2013	00:13:25	0,79%	
12. ip allocation for mobile data users			
1 квіт 2013 - 30 квіт 2013	00:09:30	3,52%	
2 бер 2013 - 31 бер 2013	00:00:00	0,00%	

1 квіт 2013 - 30 квіт 2013



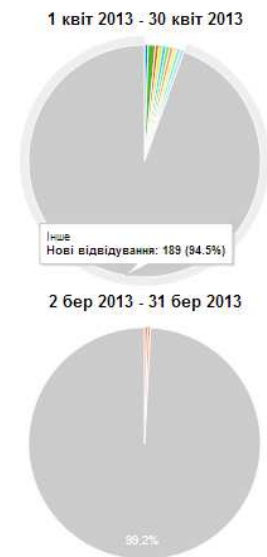
2 бер 2013 - 31 бер 2013



13.	■ bharti airtel limited		
	1 квіт 2013 - 30 квіт 2013	00:09:17	0,69%
	2 бер 2013 - 31 бер 2013	00:00:00	0,00%
14.	■ broadband subscribers		
	1 квіт 2013 - 30 квіт 2013	00:09:03	1,34%
	2 бер 2013 - 31 бер 2013	00:00:00	0,00%

Розподіл інтернет-провайдерів щодо нових відвідувань

Постачальник послуг	% нових відвідувань	Нові відвідування	Внесок до загального значення: Нові відвідування
	1,48% ▲ 54,64% порівняно з 53,85%	18,37% ▼ 200 порівняно з 245	
1. ■ 3rd allocation intenum21			
	1 квіт 2013 - 30 квіт 2013	100,00%	0,50%
	2 бер 2013 - 31 бер 2013	0,00%	0,00%
2. ■ abts delhi			
	1 квіт 2013 - 30 квіт 2013	100,00%	1,00%
	2 бер 2013 - 31 бер 2013	0,00%	0,00%
3. ■ adsl - dynamic pool			
	1 квіт 2013 - 30 квіт 2013	100,00%	0,50%
	2 бер 2013 - 31 бер 2013	100,00%	0,41%
4. ■ adsl section-dynamic pool			
	1 квіт 2013 - 30 квіт 2013	100,00%	0,50%
	2 бер 2013 - 31 бер 2013	0,00%	0,00%
5. ■ aircel gprs customer east			
	1 квіт 2013 - 30 квіт 2013	100,00%	0,50%
	2 бер 2013 - 31 бер 2013	0,00%	0,00%
6. ■ amazon.com inc.			
	1 квіт 2013 - 30 квіт 2013	100,00%	0,50%
	2 бер 2013 - 31 бер 2013	0,00%	0,00%
7. ■ arta ltd			
	1 квіт 2013 - 30 квіт 2013	100,00%	0,50%
	2 бер 2013 - 31 бер 2013	100,00%	0,41%
8. ■ bahreh avaran sanat shomal company			
	1 квіт 2013 - 30 квіт 2013	100,00%	0,50%
	2 бер 2013 - 31 бер 2013	0,00%	0,00%
9. ■ bertelsmann / avato systems			
	1 квіт 2013 - 30 квіт 2013	100,00%	0,50%
	2 бер 2013 - 31 бер 2013	0,00%	0,00%
10. ■ bharti airtel limited			
	1 квіт 2013 - 30 квіт 2013	100,00%	0,50%
	2 бер 2013 - 31 бер 2013	0,00%	0,00%
11. ■ bilink llc			
	1 квіт 2013 - 30 квіт 2013	100,00%	0,50%
	2 бер 2013 - 31 бер 2013	0,00%	0,00%



12.	■ brno university of technology		
	1 квіт 2013 - 30 квіт 2013	100,00%	0,50%
	2 бер 2013 - 31 бер 2013	0,00%	0,00%
13.	■ broadband multiplay project o/o dgm bb noc bsnl bangalore		
	1 квіт 2013 - 30 квіт 2013	100,00%	0,50%
	2 бер 2013 - 31 бер 2013	100,00%	0,82%
14.	■ bsnl gsm north zone o/o sr gm (cmts) nc chandigarh		
	1 квіт 2013 - 30 квіт 2013	100,00%	0,50%
	2 бер 2013 - 31 бер 2013	0,00%	0,00%
15.	■ cable bahamas ltd		
	1 квіт 2013 - 30 квіт 2013	100,00%	0,50%
	2 бер 2013 - 31 бер 2013	0,00%	0,00%

Показувати рядків: 25 Перейти до: 1 1 - 25 із 340

5. Мобільні пристрої

5.1 Мобільний трафік

Огляд

1 квіт. 2013 - 30 квіт. 2013

Порівняти з: 2 бер. 2013 - 31 бер. 2013

Розширені сегменти Налаштувати Електронна пошта Експортувати Додати на інформаційну панель Ярлик

% змін показника "відвідування": +0,00%

Огляд

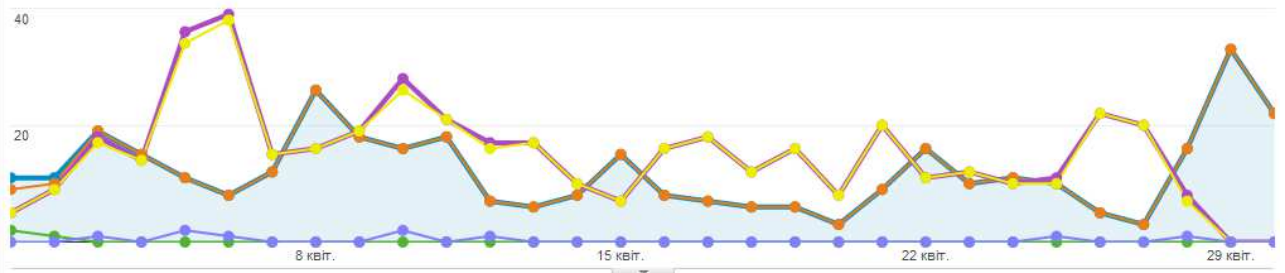
Використання сайту Електронна комерція

Відвідування порівняно з Виберіть показник

День Тиждень Місяць

1 квіт 2013 - 30 квіт 2013: Відвідування No Yes

2 бер 2013 - 31 бер 2013: Відвідування No Yes



Вихідний параметр: Мобільні пристрої (включно з планшетними ПК)

	Мобільні пристрої (включно з планшетними ПК)	Відвідування ? ↓	Сторінки / відвідування ?	Сер. тривалість відвідування ?	% нових відвідувань ?	Показник відмов ?
		19,56% ↓ 366 порівняно з 455	4,76% ↑ 3,03 порівняно з 2,89	1,34% ↓ 00:03:41 порівняно з 00:03:44	1,48% ↑ 54,64% порівняно з 53,85%	1,01% ↓ 46,17% порівняно з 45,71%
<input checked="" type="checkbox"/>	1. No					
	1 квіт 2013 - 30 квіт 2013	363	3,05	00:03:43	54,55%	45,73%
	2 бер 2013 - 31 бер 2013	446	2,90	00:03:46	53,59%	45,96%
	Змінення %	-18,61%	5,18%	-1,48%	1,79%	-0,51%
<input checked="" type="checkbox"/>	2. Yes					
	1 квіт 2013 - 30 квіт 2013	3	1,00	00:00:00	66,67%	100,00%
	2 бер 2013 - 31 бер 2013	9	2,67	00:01:57	66,67%	33,33%
	Змінення %	-66,67%	-62,50%	-100,00%	0,00%	200,00%

Показувати рядків: 10 | Перейти до: 1 | 1 – 2 із 2 | < >

5.2 Інформація про мобільний пристрій

Пристрої

1 квіт. 2013 - 30 квіт. 2013

Порівняти з: 2 бер. 2013 - 31 бер. 2013

Розширені сегменти | Налаштувати | Електронна пошта | Експортувати | Додати на інформаційну панель | Ярлик

% змін показника "відвідування": -1,16%

Огляд | Накладання даних на карту

Використання сайту | Електронна комерція

Відвідування | порівняно з | Виберть показник

День | Тиждень | Місяць | < >

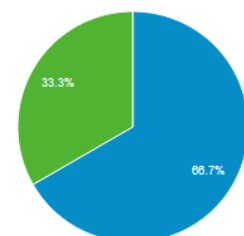
1 квіт 2013 - 30 квіт 2013: ● Відвідування

2 бер 2013 - 31 бер 2013: ● Відвідування

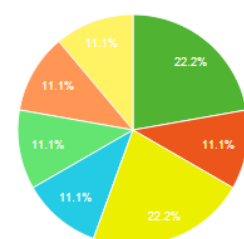










Інформація про мобільний пристрій	Відвідування ? ↓	Відвідування	Внесок до загального значення: Відвідування ?
	66,67% ↓ 3 порівняно з 9	66,67% ↓ 3 порівняно з 9	
1. Samsung GT-S5302			
1 квіт 2013 - 30 квіт 2013	2	66,67%	
2 бер 2013 - 31 бер 2013	0	0,00%	
2. Apple iPad			
1 квіт 2013 - 30 квіт 2013	1	33,33%	
2 бер 2013 - 31 бер 2013	2	22,22%	
3. (not set)			
1 квіт 2013 - 30 квіт 2013	0	0,00%	
2 бер 2013 - 31 бер 2013	1	11,11%	
4. Apple iPhone			
1 квіт 2013 - 30 квіт 2013	0	0,00%	
2 бер 2013 - 31 бер 2013	2	22,22%	

1 квіт 2013 - 30 квіт 2013



2 бер 2013 - 31 бер 2013



5.	 BlackBerry 9800 Torch 		
	1 квіт 2013 - 30 квіт 2013	0	0,00%
	2 бер 2013 - 31 бер 2013	1	11,11%
6.	 HTC One V 		
	1 квіт 2013 - 30 квіт 2013	0	0,00%
	2 бер 2013 - 31 бер 2013	1	11,11%
7.	 Samsung GT-N8000 Galaxy Note 10.1 		
	1 квіт 2013 - 30 квіт 2013	0	0,00%
	2 бер 2013 - 31 бер 2013	1	11,11%
8.	 Samsung GT-S5360 Galaxy Y 		
	1 квіт 2013 - 30 квіт 2013	0	0,00%
	2 бер 2013 - 31 бер 2013	1	11,11%

Показувати рядків: 10 Перейти до: 1 1 - 8 із 8 < >

5.3 Країна

Пристрої

1 квіт. 2013 - 30 квіт. 2013

Порівняти з: 2 бер. 2013 - 31 бер. 2013

Розширені сегменти | Налаштувати | Електронна пошта | Експортувати | Додати на інформаційну панель | Ярлик 

  % змін показника "відвідування": -1,16%

Огляд | Накладання даних на карту

Використання сайту | Електронна комерція

Відвідування

1 квіт 2013 - 30 квіт 2013



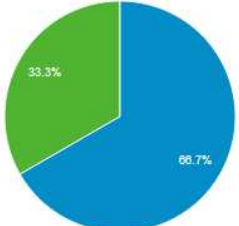
2 бер 2013 - 31 бер 2013



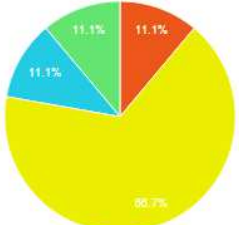
Вихідний параметр: Країна / територія | Місто | Континент | Субконтинентальний регіон

Країна / територія	Відвідування	Відвідування	Внесок до загального значення: Відвідування
	66,67% ↓ 3 порівняно з 9	66,67% ↓ 3 порівняно з 9	
1. ■ India			
1 квіт 2013 - 30 квіт 2013	2	66,67%	
2 бер 2013 - 31 бер 2013	0	0,00%	
2. ■ United Kingdom			
1 квіт 2013 - 30 квіт 2013	1	33,33%	
2 бер 2013 - 31 бер 2013	0	0,00%	
3. ■ Lithuania			
1 квіт 2013 - 30 квіт 2013	0	0,00%	
2 бер 2013 - 31 бер 2013	1	11,11%	
4. ■ Ukraine			
1 квіт 2013 - 30 квіт 2013	0	0,00%	
2 бер 2013 - 31 бер 2013	6	66,67%	
5. ■ Vietnam			
1 квіт 2013 - 30 квіт 2013	0	0,00%	
2 бер 2013 - 31 бер 2013	1	11,11%	
6. ■ (not set)			
1 квіт 2013 - 30 квіт 2013	0	0,00%	
2 бер 2013 - 31 бер 2013	1	11,11%	

1 квіт 2013 - 30 квіт 2013



2 бер 2013 - 31 бер 2013



Показувати рядків: 10 | Перейти до: 1 | 1 - 6 із 6

5.4 Місто

Пристрої

1 квіт. 2013 - 30 квіт. 2013

Порівняти з: 2 бер. 2013 - 31 бер. 2013

Розширені сегменти | Налаштувати | Електронна пошта | Експортувати | Додати на інформаційну панель | Ярлик

● ● % змін показника "відвідування": -1,16%

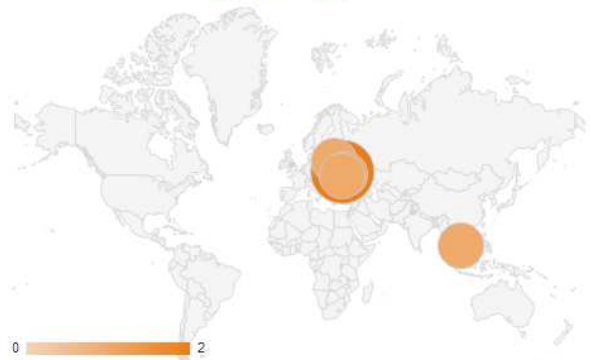
Огляд | **Накладання даних на карту**

Використання сайту | Електронна комерція

Відвідування

1 квіт 2013 - 30 квіт 2013

2 бер 2013 - 31 бер 2013

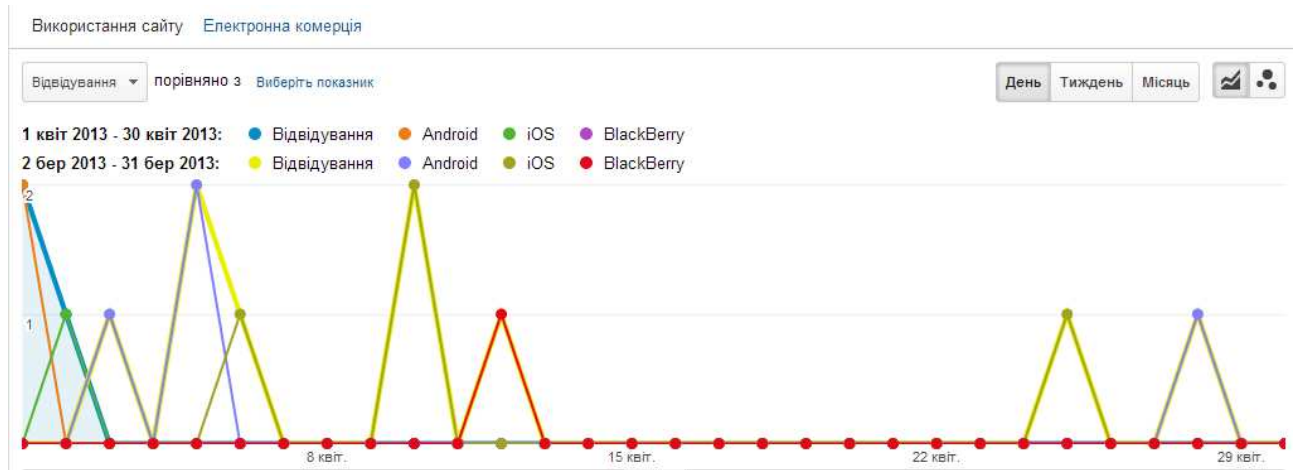


Вихідний параметр: Країна / територія | Місто | Континент | Субконтинентальний регіон

Місто	Відвідування	Відвідування	Внесок до загального значення: Відвідування
	66,67% ↓ 3 порівняно з 9	66,67% ↓ 3 порівняно з 9	
1. Ludhiana			
1 квіт 2013 - 30 квіт 2013	2	66,67%	<p>1 квіт 2013 - 30 квіт 2013</p>
2 бер 2013 - 31 бер 2013	0	0,00%	
2. Stockport			
1 квіт 2013 - 30 квіт 2013	1	33,33%	<p>2 бер 2013 - 31 бер 2013</p>
2 бер 2013 - 31 бер 2013	0	0,00%	
3. (not set)			
1 квіт 2013 - 30 квіт 2013	0	0,00%	
2 бер 2013 - 31 бер 2013	1	11,11%	
4. Vilnius			
1 квіт 2013 - 30 квіт 2013	0	0,00%	
2 бер 2013 - 31 бер 2013	1	11,11%	
5. Kiev			
1 квіт 2013 - 30 квіт 2013	0	0,00%	
2 бер 2013 - 31 бер 2013	4	44,44%	
6. Cherkasy			
1 квіт 2013 - 30 квіт 2013	0	0,00%	
2 бер 2013 - 31 бер 2013	1	11,11%	
7. Ho Chi Minh City			
1 квіт 2013 - 30 квіт 2013	0	0,00%	
2 бер 2013 - 31 бер 2013	1	11,11%	
8. Uman'			
1 квіт 2013 - 30 квіт 2013	0	0,00%	
2 бер 2013 - 31 бер 2013	1	11,11%	

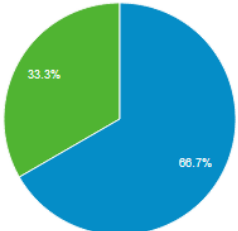
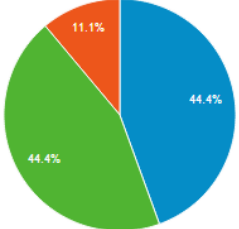
Показувати рядків: 10 | Перейти до: 1 | 1 – 8 із 8

5.5 Операційна система



Операційна система	Відвідування	Сторінки / відвідування	Сер. тривалість відвідування	% нових відвідувань	Показник відмов
	66,67% ↓ 3 порівняно з 9	62,50% ↓ 1,00 порівняно з 2,67	100,00% ↓ 00:00:00 порівняно з 00:01:57	0,00% ↑ 66,67% порівняно з 66,67%	200,00% ↓ 100,00% порівняно з 33,33%
1. Android					
1 квіт 2013 - 30 квіт 2013	2	1,00	00:00:00	50,00%	100,00%
2 бер 2013 - 31 бер 2013	4	2,25	00:00:32	75,00%	50,00%
Змінення %	-50,00%	-55,56%	-100,00%	-33,33%	100,00%
2. iOS					
1 квіт 2013 - 30 квіт 2013	1	1,00	00:00:00	100,00%	100,00%
2 бер 2013 - 31 бер 2013	4	2,50	00:00:42	50,00%	25,00%
Змінення %	-75,00%	-60,00%	-100,00%	100,00%	300,00%
3. BlackBerry					
1 квіт 2013 - 30 квіт 2013	0	0,00	00:00:00	0,00%	0,00%
2 бер 2013 - 31 бер 2013	1	5,00	00:12:38	100,00%	0,00%
Змінення %	-100,00%	-100,00%	-100,00%	-100,00%	0,00%

Показувати рядків: 10 Перейти до: 1 1 - 3 із 3

Операційна система	Відвідування	Відвідування	Внесок до загального значення: Відвідування
	66,67% ↓ 3 порівняно з 9	66,67% ↓ 3 порівняно з 9	
1. Android			
1 квіт 2013 - 30 квіт 2013	2	66,67%	<p>1 квіт 2013 - 30 квіт 2013</p> 
2 бер 2013 - 31 бер 2013	4	44,44%	
2. iOS			
1 квіт 2013 - 30 квіт 2013	1	33,33%	<p>2 бер 2013 - 31 бер 2013</p> 
2 бер 2013 - 31 бер 2013	4	44,44%	
3. BlackBerry			
1 квіт 2013 - 30 квіт 2013	0	0,00%	
2 бер 2013 - 31 бер 2013	1	11,11%	

Показувати рядків: 10 Перейти до: 1 1 - 3 із 3

6. Трафік сайту електронного наукового фахового видання

6.1. Огляд джерел трафіку

Огляд джерел трафіку

1 квіт. 2013 - 30 квіт. 2013

Порівняти з: 2 бер. 2013 - 31 бер. 2013

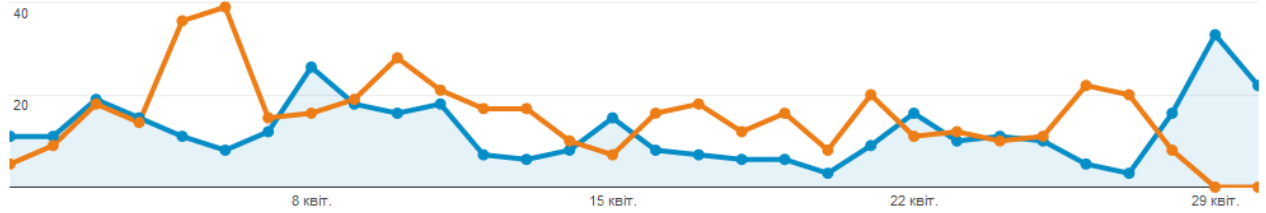
Розширені сегменти | Електронна пошта | Експортувати | Додати на інформаційну панель | Ярлик

% змін показника "відвідування": +0,00%

Огляд

Щогодини | День | Тиждень | Місяць

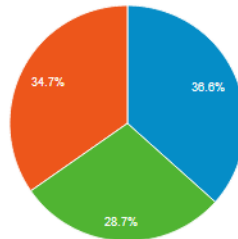
1 квіт 2013 - 30 квіт 2013: Відвідування
2 бер 2013 - 31 бер 2013: Відвідування



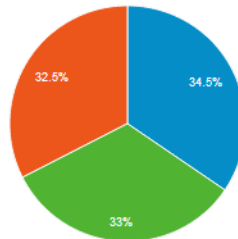
Цей сайт відвідали: 366

Пошуковий трафік | Трафік від переходів | Прямий трафік | Кампанії

1 квіт 2013 - 30 квіт 2013



2 бер 2013 - 31 бер 2013



6.2. Пошуковий трафік

а) ключове слово

Ключове слово	Відвідування	Сторінки / відвідування	Сер. тривалість відвідування	% нових відвідувань	Показник відмов
	14,65% ↓ 134 порівняно з 157	16,21% ↑ 1,82 порівняно з 1,57	10,41% ↓ 00:01:09 порівняно з 00:01:17	3,41% ↓ 80,60% порівняно з 83,44%	14,61% ↑ 64,18% порівняно з 75,16%
1. (not provided)					
1 квіт 2013 - 30 квіт 2013	34	2,00	00:00:59	79,41%	64,71%
2 бер 2013 - 31 бер 2013	36	2,00	00:02:41	66,67%	69,44%
Змінення %	-5,56%	0,00%	-63,29%	19,12%	-6,82%
2. cache:es8ishzr4w4j:scholar.google.com/					
1 квіт 2013 - 30 квіт 2013	3	5,00	00:08:13	0,00%	33,33%
2 бер 2013 - 31 бер 2013	0	0,00	00:00:00	0,00%	0,00%
Змінення %	∞%	∞%	∞%	0,00%	∞%

<input type="checkbox"/>	3. "nancy law"					
	1 квіт 2013 - 30 квіт 2013	2	2,00	00:01:22	50,00%	50,00%
	2 бер 2013 - 31 бер 2013	0	0,00	00:00:00	0,00%	0,00%
	Змінення %	∞%	∞%	∞%	∞%	∞%
<input type="checkbox"/>	4. computer as a means of education					
	1 квіт 2013 - 30 квіт 2013	2	1,00	00:00:00	50,00%	100,00%
	2 бер 2013 - 31 бер 2013	1	1,00	00:00:00	100,00%	100,00%
	Змінення %	100,00%	0,00%	0,00%	-50,00%	0,00%
<input type="checkbox"/>	5. cryptool					
	1 квіт 2013 - 30 квіт 2013	2	1,50	00:01:42	100,00%	50,00%
	2 бер 2013 - 31 бер 2013	1	1,00	00:00:00	100,00%	100,00%
	Змінення %	100,00%	50,00%	∞%	0,00%	-50,00%
<input type="checkbox"/>	6. epublising toolkit					
	1 квіт 2013 - 30 квіт 2013	2	1,00	00:00:00	0,00%	100,00%
	2 бер 2013 - 31 бер 2013	0	0,00	00:00:00	0,00%	0,00%
	Змінення %	∞%	∞%	0,00%	0,00%	∞%
<input type="checkbox"/>	7. motivation benefits of icts in early childhood education					
	1 квіт 2013 - 30 квіт 2013	2	3,00	00:03:09	50,00%	50,00%
	2 бер 2013 - 31 бер 2013	0	0,00	00:00:00	0,00%	0,00%
	Змінення %	∞%	∞%	∞%	∞%	∞%
<input type="checkbox"/>	8. yelland, n. (1999) reconceptualising schooling with technology for the 21st century. information technology in childhood education annual 39–59.					
	1 квіт 2013 - 30 квіт 2013	2	2,50	00:00:31	50,00%	0,00%
	2 бер 2013 - 31 бер 2013	0	0,00	00:00:00	0,00%	0,00%
	Змінення %	∞%	∞%	∞%	∞%	0,00%
<input type="checkbox"/>	9. спірін подання публікацій в інтернет					
	1 квіт 2013 - 30 квіт 2013	2	2,00	00:00:09	0,00%	0,00%
	2 бер 2013 - 31 бер 2013	0	0,00	00:00:00	0,00%	0,00%
	Змінення %	∞%	∞%	∞%	0,00%	0,00%
<input type="checkbox"/>	10. . іванченко є. а. теоретико-методичні засади системи інтегративної					
	1 квіт 2013 - 30 квіт 2013	1	1,00	00:00:00	0,00%	100,00%
	2 бер 2013 - 31 бер 2013	0	0,00	00:00:00	0,00%	0,00%
	Змінення %	∞%	∞%	0,00%	0,00%	∞%
<input type="checkbox"/>	11. "reducing the complexity of understanding cryptology using cryptool"					
	1 квіт 2013 - 30 квіт 2013	1	1,00	00:00:00	100,00%	100,00%
	2 бер 2013 - 31 бер 2013	0	0,00	00:00:00	0,00%	0,00%
	Змінення %	∞%	∞%	0,00%	∞%	∞%
<input type="checkbox"/>	12. "абросимов в н"					
	1 квіт 2013 - 30 квіт 2013	1	1,00	00:00:00	100,00%	100,00%
	2 бер 2013 - 31 бер 2013	0	0,00	00:00:00	0,00%	0,00%
	Змінення %	∞%	∞%	0,00%	∞%	∞%
<input type="checkbox"/>	13. "засоби інформаційно-комунікаційних технологій єдиного інформаційного простору системи освіти україни"					
	1 квіт 2013 - 30 квіт 2013	1	1,00	00:00:00	0,00%	100,00%
	2 бер 2013 - 31 бер 2013	0	0,00	00:00:00	0,00%	0,00%
	Змінення %	∞%	∞%	0,00%	0,00%	∞%

<input type="checkbox"/>	14. "міжпредметні зв'язки" як фактор удосконалення процесу вивчення іноземної мови					
	1 квіт 2013 - 30 квіт 2013	1	2,00	00:00:08	100,00%	0,00%
	2 бер 2013 - 31 бер 2013	0	0,00	00:00:00	0,00%	0,00%
	Змінення %	∞%	∞%	∞%	∞%	0,00%
<input type="checkbox"/>	15. "мобильное обучение"					
	1 квіт 2013 - 30 квіт 2013	1	3,00	00:02:24	100,00%	0,00%
	2 бер 2013 - 31 бер 2013	0	0,00	00:00:00	0,00%	0,00%
	Змінення %	∞%	∞%	∞%	∞%	0,00%
<input type="checkbox"/>	16. bibliomist					
	1 квіт 2013 - 30 квіт 2013	1	3,00	00:02:33	100,00%	0,00%
	2 бер 2013 - 31 бер 2013	0	0,00	00:00:00	0,00%	0,00%
	Змінення %	∞%	∞%	∞%	∞%	0,00%
<input type="checkbox"/>	17. comparative pedagogics books					
	1 квіт 2013 - 30 квіт 2013	1	1,00	00:00:00	100,00%	100,00%
	2 бер 2013 - 31 бер 2013	0	0,00	00:00:00	0,00%	0,00%
	Змінення %	∞%	∞%	0,00%	∞%	∞%
<input type="checkbox"/>	18. competency management tools euro pass					
	1 квіт 2013 - 30 квіт 2013	1	1,00	00:00:00	100,00%	100,00%
	2 бер 2013 - 31 бер 2013	0	0,00	00:00:00	0,00%	0,00%
	Змінення %	∞%	∞%	0,00%	∞%	∞%
<input type="checkbox"/>	19. computer as a mean of education					
	1 квіт 2013 - 30 квіт 2013	1	1,00	00:00:00	100,00%	100,00%
	2 бер 2013 - 31 бер 2013	0	0,00	00:00:00	0,00%	0,00%
	Змінення %	∞%	∞%	0,00%	∞%	∞%
<input type="checkbox"/>	20. computer as means of education					
	1 квіт 2013 - 30 квіт 2013	1	1,00	00:00:00	100,00%	100,00%
	2 бер 2013 - 31 бер 2013	0	0,00	00:00:00	0,00%	0,00%
	Змінення %	∞%	∞%	0,00%	∞%	∞%
<input type="checkbox"/>	21. computers in nz schools toys tools and teachers					
	1 квіт 2013 - 30 квіт 2013	1	2,00	00:01:26	100,00%	0,00%
	2 бер 2013 - 31 бер 2013	0	0,00	00:00:00	0,00%	0,00%
	Змінення %	∞%	∞%	∞%	∞%	0,00%
<input type="checkbox"/>	22. concept of geoinformatics					
	1 квіт 2013 - 30 квіт 2013	1	1,00	00:00:00	100,00%	100,00%
	2 бер 2013 - 31 бер 2013	0	0,00	00:00:00	0,00%	0,00%
	Змінення %	∞%	∞%	0,00%	∞%	∞%
<input type="checkbox"/>	23. developing ecological awareness in kindergarten through ict					
	1 квіт 2013 - 30 квіт 2013	1	1,00	00:00:00	100,00%	100,00%
	2 бер 2013 - 31 бер 2013	0	0,00	00:00:00	0,00%	0,00%
	Змінення %	∞%	∞%	0,00%	∞%	∞%
<input type="checkbox"/>	24. development of ecological awareness through information technologies and communications in kindergarten					
	1 квіт 2013 - 30 квіт 2013	1	1,00	00:00:00	100,00%	100,00%
	2 бер 2013 - 31 бер 2013	0	0,00	00:00:00	0,00%	0,00%
	Змінення %	∞%	∞%	0,00%	∞%	∞%

25. didactic principles						
1 квіт 2013 - 30 квіт 2013	1	5,00	00:00:42	100,00%	0,00%	
2 бер 2013 - 31 бер 2013	0	0,00	00:00:00	0,00%	0,00%	
Змінення %	$\infty\%$	$\infty\%$	$\infty\%$	$\infty\%$	0,00%	

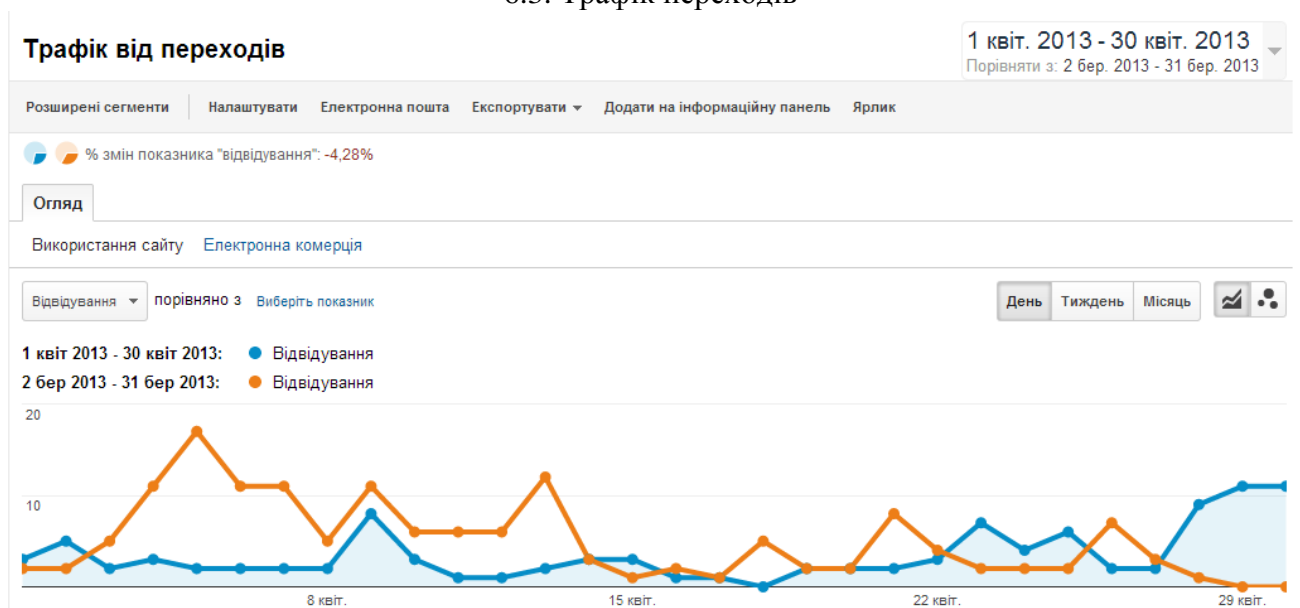
Показувати рядків: 25 | Перейти до: 1 | 1 – 25 із 198

б) джерело

Джерело	Відвідування	Відвідування	Внесок до загального значення: Відвідування
	14,65% ↓ 134 порівняно з 157	14,65% ↓ 134 порівняно з 157	
1. google			<p>1 квіт 2013 - 30 квіт 2013</p> <p>2 бер 2013 - 31 бер 2013</p>
1 квіт 2013 - 30 квіт 2013	117	87,31%	
2 бер 2013 - 31 бер 2013	136	86,62%	
2. yandex			
1 квіт 2013 - 30 квіт 2013	9	6,72%	
2 бер 2013 - 31 бер 2013	6	3,82%	
3. go.mail.ru			
1 квіт 2013 - 30 квіт 2013	4	2,99%	
2 бер 2013 - 31 бер 2013	12	7,64%	
4. bing			
1 квіт 2013 - 30 квіт 2013	3	2,24%	
2 бер 2013 - 31 бер 2013	0	0,00%	
5. yahoo			
1 квіт 2013 - 30 квіт 2013	1	0,75%	
2 бер 2013 - 31 бер 2013	1	0,64%	
6. conduit			
1 квіт 2013 - 30 квіт 2013	0	0,00%	
2 бер 2013 - 31 бер 2013	2	1,27%	

Показувати рядків: 10 | Перейти до: 1 | 1 – 6 із 6

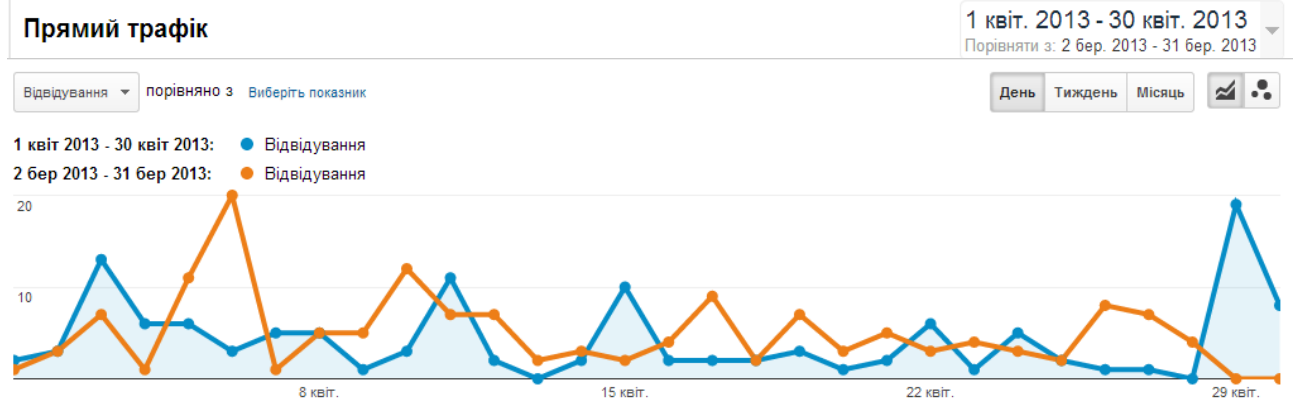
6.3. Трафік переходів



Джерело	Відвідування	Відвідування	Внесок до загального значення: Відвідування
	30,00% ↓ 105 порівняно з 150	30,00% ↓ 105 порівняно з 150	
1. doaj.org			
1 квіт 2013 - 30 квіт 2013	36	34,29%	<p>1 квіт 2013 - 30 квіт 2013</p>
2 бер 2013 - 31 бер 2013	36	24,00%	
2. scholar.google.com.ua			
1 квіт 2013 - 30 квіт 2013	13	12,38%	<p>2 бер 2013 - 31 бер 2013</p>
2 бер 2013 - 31 бер 2013	30	20,00%	
3. vk.com			
1 квіт 2013 - 30 квіт 2013	11	10,48%	
2 бер 2013 - 31 бер 2013	8	5,33%	
4. freemail.ukr.net			
1 квіт 2013 - 30 квіт 2013	6	5,71%	
2 бер 2013 - 31 бер 2013	17	11,33%	
5. scholar.google.com			
1 квіт 2013 - 30 квіт 2013	5	4,76%	
2 бер 2013 - 31 бер 2013	1	0,67%	
6. drji.org			
1 квіт 2013 - 30 квіт 2013	4	3,81%	
2 бер 2013 - 31 бер 2013	0	0,00%	
7. e.mail.ru			
1 квіт 2013 - 30 квіт 2013	4	3,81%	
2 бер 2013 - 31 бер 2013	5	3,33%	
8. mbox2.i.ua			
1 квіт 2013 - 30 квіт 2013	4	3,81%	
2 бер 2013 - 31 бер 2013	3	2,00%	
9. nbuv.gov.ua			
1 квіт 2013 - 30 квіт 2013	4	3,81%	
2 бер 2013 - 31 бер 2013	3	2,00%	
10. journaldatabase.org			
1 квіт 2013 - 30 квіт 2013	3	2,86%	
2 бер 2013 - 31 бер 2013	0	0,00%	

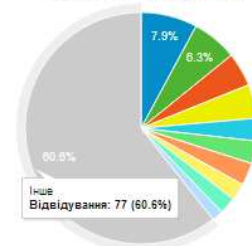
Показувати рядків: 10 | Перейти до: 1 | 1 - 10 із 33

6.4. Прямий трафік

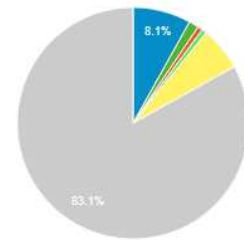


Цільова сторінка	Відвідування	Відвідування	Внесок до загального значення: Відвідування
	14,19% ↓ 127 порівняно з 148	14,19% ↓ 127 порівняно з 148	
1. /index.php/itlt/article/view/788			
1 квіт 2013 - 30 квіт 2013	10	7,87%	
2 бер 2013 - 31 бер 2013	12	8,11%	
2. /index.php/itlt/article/view/613			
1 квіт 2013 - 30 квіт 2013	8	6,30%	
2 бер 2013 - 31 бер 2013	2	1,35%	
3. /index.php/itlt/article/view/758			
1 квіт 2013 - 30 квіт 2013	6	4,72%	
2 бер 2013 - 31 бер 2013	1	0,68%	
4. /index.php/itlt/article/view/809			
1 квіт 2013 - 30 квіт 2013	6	4,72%	
2 бер 2013 - 31 бер 2013	0	0,00%	
5. /index.php/itlt/article/view/764/579			
1 квіт 2013 - 30 квіт 2013	4	3,15%	
2 бер 2013 - 31 бер 2013	0	0,00%	
6. /index.php/itlt/article/view/791/589			
1 квіт 2013 - 30 квіт 2013	4	3,15%	
2 бер 2013 - 31 бер 2013	1	0,68%	
7. /index.php/itlt/article/view/813			
1 квіт 2013 - 30 квіт 2013	4	3,15%	
2 бер 2013 - 31 бер 2013	0	0,00%	
8. /index.php/itlt/article/view/783			
1 квіт 2013 - 30 квіт 2013	3	2,36%	
2 бер 2013 - 31 бер 2013	9	6,08%	
9. /index.php/itlt/article/view/806/597			
1 квіт 2013 - 30 квіт 2013	3	2,36%	
2 бер 2013 - 31 бер 2013	0	0,00%	
10. /index.php/itlt/article/view/437			
1 квіт 2013 - 30 квіт 2013	2	1,57%	
2 бер 2013 - 31 бер 2013	0	0,00%	

1 квіт 2013 - 30 квіт 2013



2 бер 2013 - 31 бер 2013



6.5. Увесь трафік

Увесь трафік

1 квіт. 2013 - 30 квіт. 2013
Порівняти з: 2 бер. 2013 - 31 бер. 2013

Розширені сегменти | Налаштувати | Електронна пошта | Експортувати | Додати на інформаційну панель | Ярлик

% змін показника "відвідування": +0,00%

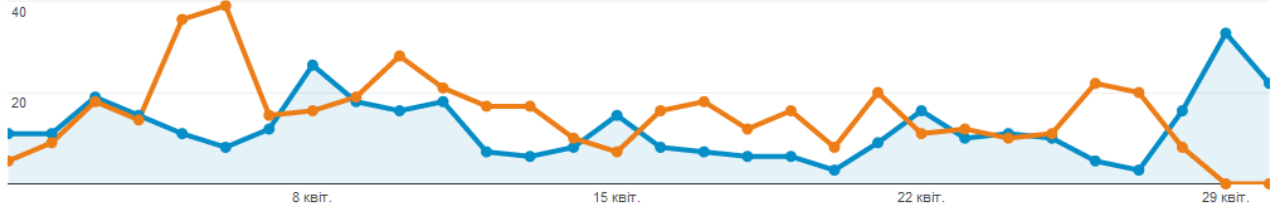
Огляд

Використання сайту | Електронна комерція

Відвідування порівняно з Виберть показник

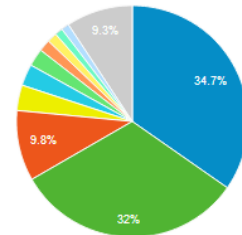
День | Тиждень | Місяць

1 квіт 2013 - 30 квіт 2013: ● Відвідування
2 бер 2013 - 31 бер 2013: ● Відвідування

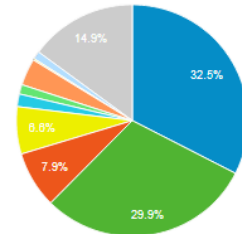


Джерело / засіб	Відвідування	Відвідування	Внесок до загального значення: Відвідування
	19,56% ↓ 366 порівняно з 455	19,56% ↓ 366 порівняно з 455	
1. (direct) / (none)			
1 квіт 2013 - 30 квіт 2013	127	34,70%	
2 бер 2013 - 31 бер 2013	148	32,53%	
2. google / organic			
1 квіт 2013 - 30 квіт 2013	117	31,97%	
2 бер 2013 - 31 бер 2013	136	29,89%	
3. doaj.org / referral			
1 квіт 2013 - 30 квіт 2013	36	9,84%	
2 бер 2013 - 31 бер 2013	36	7,91%	
4. scholar.google.com.ua / referral			
1 квіт 2013 - 30 квіт 2013	13	3,55%	
2 бер 2013 - 31 бер 2013	30	6,59%	
5. vk.com / referral			
1 квіт 2013 - 30 квіт 2013	11	3,01%	
2 бер 2013 - 31 бер 2013	8	1,76%	
6. yandex / organic			
1 квіт 2013 - 30 квіт 2013	9	2,46%	
2 бер 2013 - 31 бер 2013	6	1,32%	
7. freemail.ukr.net / referral			
1 квіт 2013 - 30 квіт 2013	6	1,64%	
2 бер 2013 - 31 бер 2013	17	3,74%	
8. scholar.google.com / referral			
1 квіт 2013 - 30 квіт 2013	5	1,37%	
2 бер 2013 - 31 бер 2013	1	0,22%	
9. drji.org / referral			
1 квіт 2013 - 30 квіт 2013	4	1,09%	
2 бер 2013 - 31 бер 2013	0	0,00%	

1 квіт 2013 - 30 квіт 2013



2 бер 2013 - 31 бер 2013



10.	e.mail.ru / referral		
	1 квіт 2013 - 30 квіт 2013	4	1,09%
	2 бер 2013 - 31 бер 2013	5	1,10%
11.	go.mail.ru / organic		
	1 квіт 2013 - 30 квіт 2013	4	1,09%
	2 бер 2013 - 31 бер 2013	12	2,64%
12.	mbox2.i.ua / referral		
	1 квіт 2013 - 30 квіт 2013	4	1,09%
	2 бер 2013 - 31 бер 2013	3	0,66%
13.	nbuv.gov.ua / referral		
	1 квіт 2013 - 30 квіт 2013	4	1,09%
	2 бер 2013 - 31 бер 2013	3	0,66%
14.	bing / organic		
	1 квіт 2013 - 30 квіт 2013	3	0,82%
	2 бер 2013 - 31 бер 2013	0	0,00%
15.	journaldatabase.org / referral		
	1 квіт 2013 - 30 квіт 2013	3	0,82%
	2 бер 2013 - 31 бер 2013	0	0,00%
16.	mail.rambler.ru / referral		
	1 квіт 2013 - 30 квіт 2013	3	0,82%
	2 бер 2013 - 31 бер 2013	3	0,66%
17.	archive.nbuv.gov.ua / referral		
	1 квіт 2013 - 30 квіт 2013	1	0,27%
	2 бер 2013 - 31 бер 2013	6	1,32%
18.	facebook.com / referral		
	1 квіт 2013 - 30 квіт 2013	1	0,27%
	2 бер 2013 - 31 бер 2013	0	0,00%
19.	kafedra_pedagogy.dnepredu.com / referral		
	1 квіт 2013 - 30 квіт 2013	1	0,27%
	2 бер 2013 - 31 бер 2013	0	0,00%
20.	libhub.sempertool.dk.tiger.sempertool.dk / referral		
	1 квіт 2013 - 30 квіт 2013	1	0,27%
	2 бер 2013 - 31 бер 2013	0	0,00%

Показувати рядків: Перейти до: 1 – 25 із 40