

**Національна академія педагогічних наук України**  
**Інститут інформаційних технологій і засобів навчання**

Моніторинг використання веб-ресурсу "Електронна бібліотека  
НАПН України" за допомогою Google Analytics:  
порівняльний аналіз за січень - лютий 2015 року

Київ 2015

**Авторський колектив:**

**Шиненко М.А. Лабжинський Ю.А. Ткаченко В.А.**

*Моніторинг використання веб-ресурсу "Електронна бібліотека НАПН України" проводиться в межах виконання НДР «Система науково-організаційного і технологічного забезпечення розвитку мережі електронних бібліотек установ НАПН України» і спрямований на реалізацію завдань з надання інформаційно-методичної підтримки при використанні служби Google Analytics з метою відстеження процесів відвідування і використання ресурсів, а також на підвищення ефективності розробки і обслуговування сайту електронної бібліотеки.*

Моніторинг використання веб-ресурсу "Електронна бібліотека НАПН України" за допомогою Google Analytics : порівняльний аналіз за січень - лютий 2015 року / [М.А.Шиненко, Ю.А.Лабжинський, В.А.Ткаченко] ; Упорядник: Шиненко М. А. – К. : ІТЗН НАПН України, 2015.- 43с.

Моніторинг використання сайту електронної бібліотеки НАПН України здійснюється за такими показниками: огляд відвідувачів, демографія відвідувачів, поведінка відвідувачів на сайті електронної бібліотеки, технології відвідування сайту, мобільні пристрої, трафік. Це дає змогу збирати, переглядати і аналізувати дані про відвідуваність сайту електронної бібліотеки, довідатися, яка середня кількість переглядів сторінок, зміст яких матеріалів дозволяє домогтися найбільшого числа відвідувань, яка інформація залучає найбільше число відвідувачів на сайт та багато іншого.

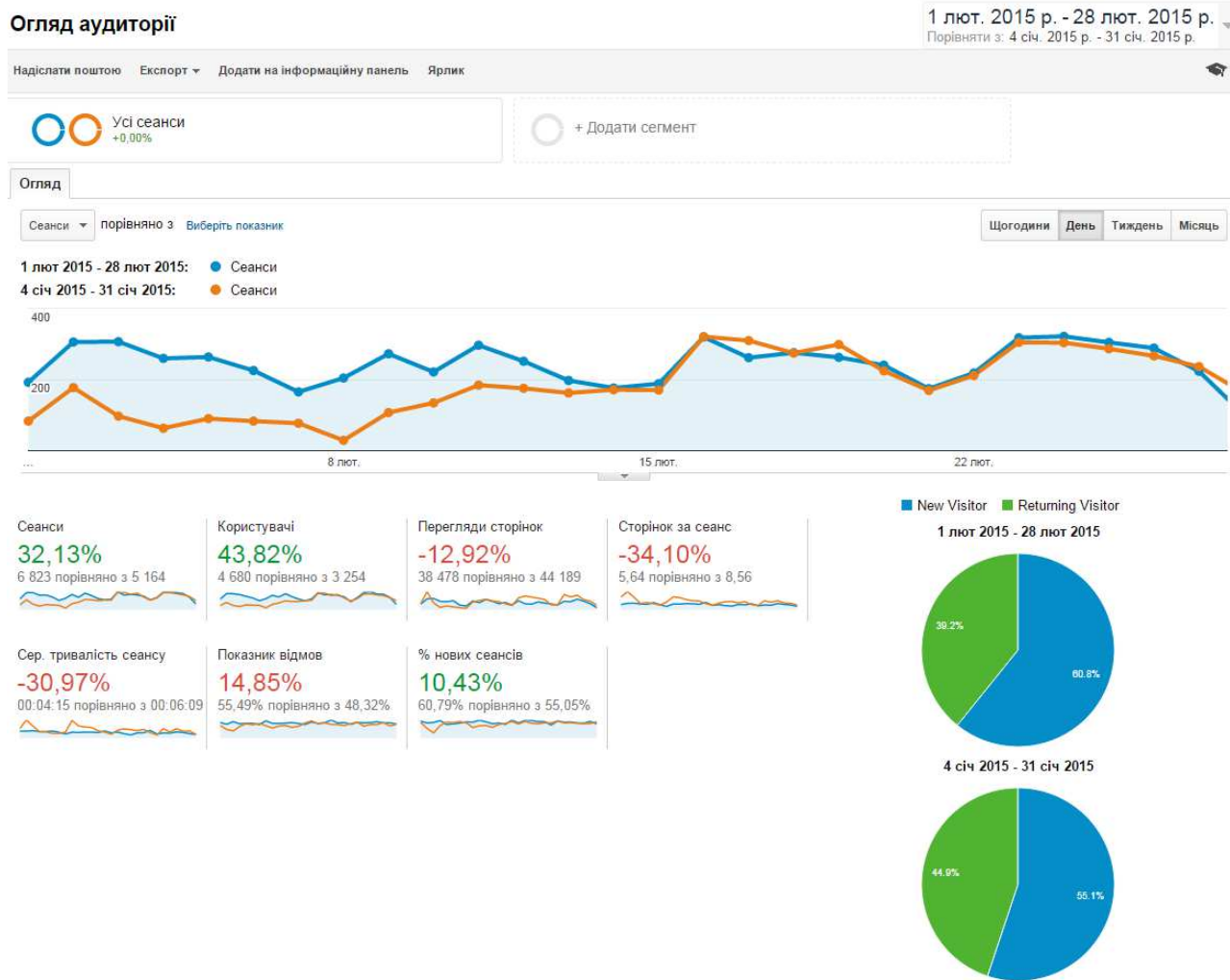
Для науковців, аспірантів, керівників наукових установ НАПН України та спеціалістів в галузі бібліотечної справи.

## Зміст

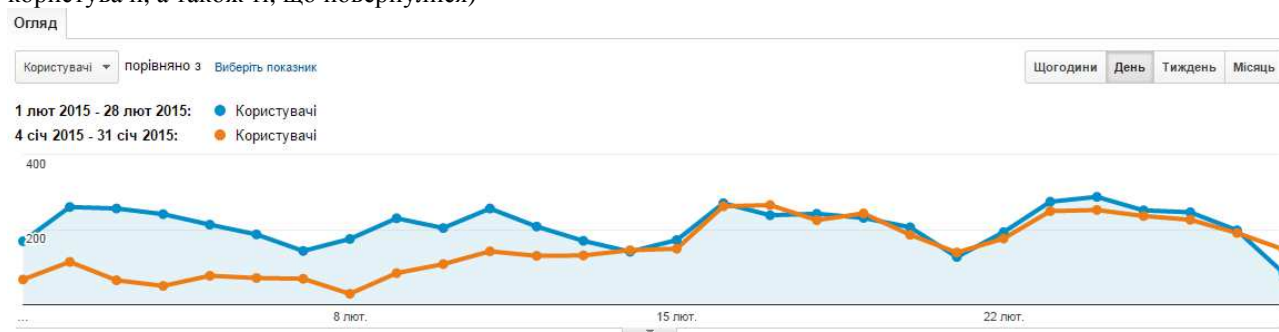
|   |    |
|---|----|
| 1. Огляд відвідувачів сайту електронної бібліотеки .....        | 4  |
| 1. Сеанси   |    |
| 2. Користувачі  |    |
| 3. Перегляди сторінок   |    |
| 4. Число сторінок за сеанс                                      |    |
| 5. Середня тривалість перебування на сайті                      |    |
| 6. Показник відмов  |    |
| 7. Нові сеанси  |    |
| 2. Демографія відвідувачів сайту електронної бібліотеки.....    | 6  |
| 1. Мова   |    |
| 2. Місце розташування   |    |
| 3. Поведінка відвідувачів на сайті електронної бібліотеки ..... | 13 |
| 1. Нові відвідувачі сайту і ті, що повернулися                  |    |
| 2. Періодичність і час з останнього сеансу                      |    |
| 3. Активність відвідувачів                                      |    |
| 4. Технології відвідування сайту електронної бібліотеки.....    | 18 |
| 1. Веб-переглядач   |    |
| 2. Операційна система   |    |
| 3. Мережа   |    |
| 5. Мобільні пристрої.....                                       | 33 |
| 1. Мобільний трафік   |    |
| 2. Інформація про мобільний пристрій                            |    |
| 3. Країна   |    |
| 4. Місто  |    |
| 5. Операційна система   |    |
| 6. Трафік сайту електронної бібліотеки.....                     | 39 |
| 1. Огляд трафіку  |    |
| 2. Канали   |    |
| 3. Пошуковий трафік   |    |
| 4. Трафік переходів   |    |

## 1. Огляд відвідувачів сайту електронної бібліотеки

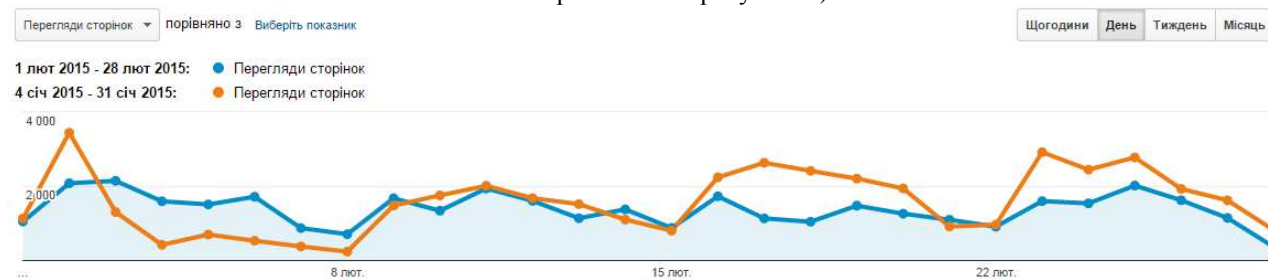
1.1. Сеанси (загальна кількість сеансів у межах діапазону дат. Сеанс – це період часу, протягом якого користувач активно взаємодіє з веб-сайтом, додатком тощо. Усі дані про використання (перегляди екрана, події, електронна комерція тощо) пов'язуються із сеансом



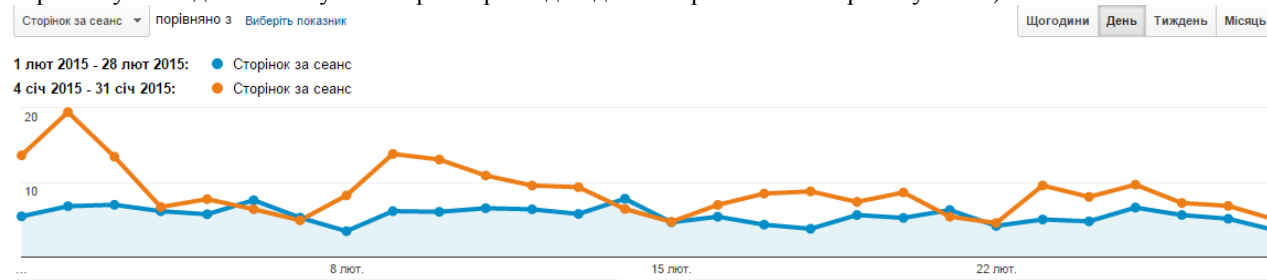
1.2. Користувачі (кількість користувачів, які нещодавно взаємодіяли з програмою. Враховуються нові користувачі, а також ті, що повернулися)



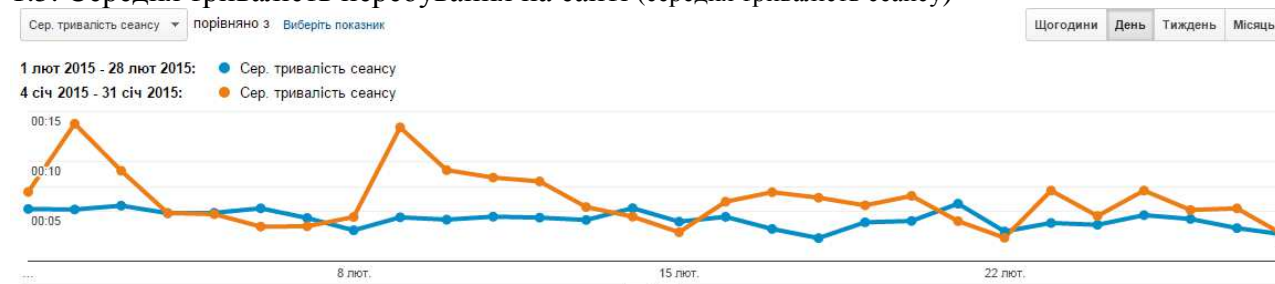
1.3 Перегляди сторінок(загальна кількість сторінок, які було переглянуто. Повторні перегляди однієї сторінки також рахуються)



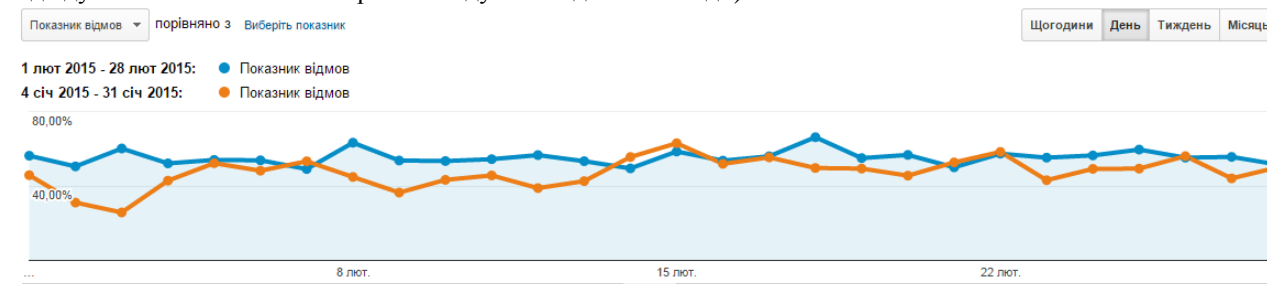
1.4. Сторінок за сеанс (середня інтенсивність перегляду сторінок) – це середня кількість сторінок, переглянутих під час сеансу. Повторні перегляди однієї сторінки також враховуються)



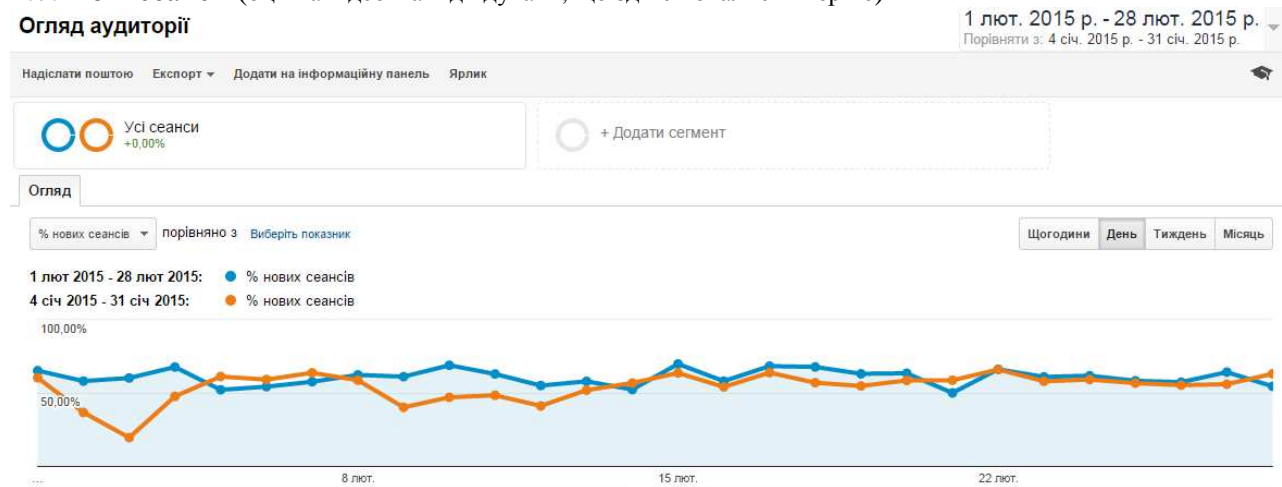
1.5. Середня тривалість перебування на сайті (середня тривалість сеансу)



1.6. Показник відмов(відсоток відвідувань, під час яких було переглянуто лише одну сторінку (тобто коли відвідувач залишив сайт зі сторінки входу без жодної взаємодії)



1.7. Нові сеанси (оцінка відсотка відвідувань, що здійснювалися вперше)



## 2. Демографія відвідувачів сайту електронної бібліотеки

### 2.1. Мова

#### Мова

1 лют. 2015 р. - 28 лют. 2015 р.  
Порівняти з: 4 січ. 2015 р. - 31 січ. 2015 р.

Налаштувати Надіслати поштою Експорт Додати на інформаційну панель Ярлик

Усі сеанси  
+0,00%

+ Додати сегмент

Огляд

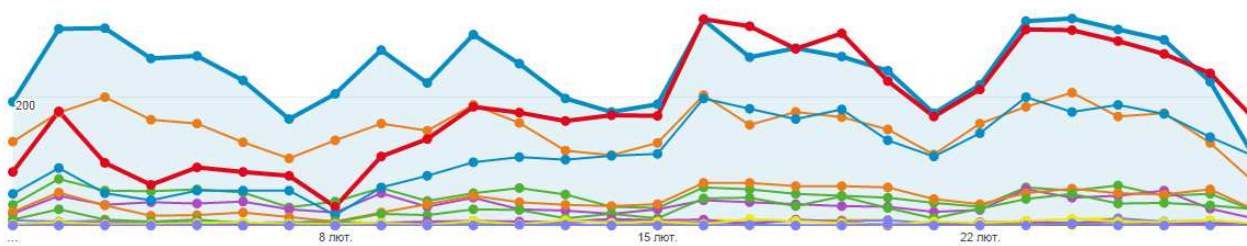
Зведення Використання сайту Набір цілей 1 Електронна торгівля

Сеанси порівняно з Вибір показника

День Тиждень Місяць

1 лют 2015 - 28 лют 2015: Сеанси ru ru-ru uk uk-ua en-us en-gb  
4 січ 2015 - 31 січ 2015: Сеанси ru ru-ru uk uk-ua en-us en-gb

400



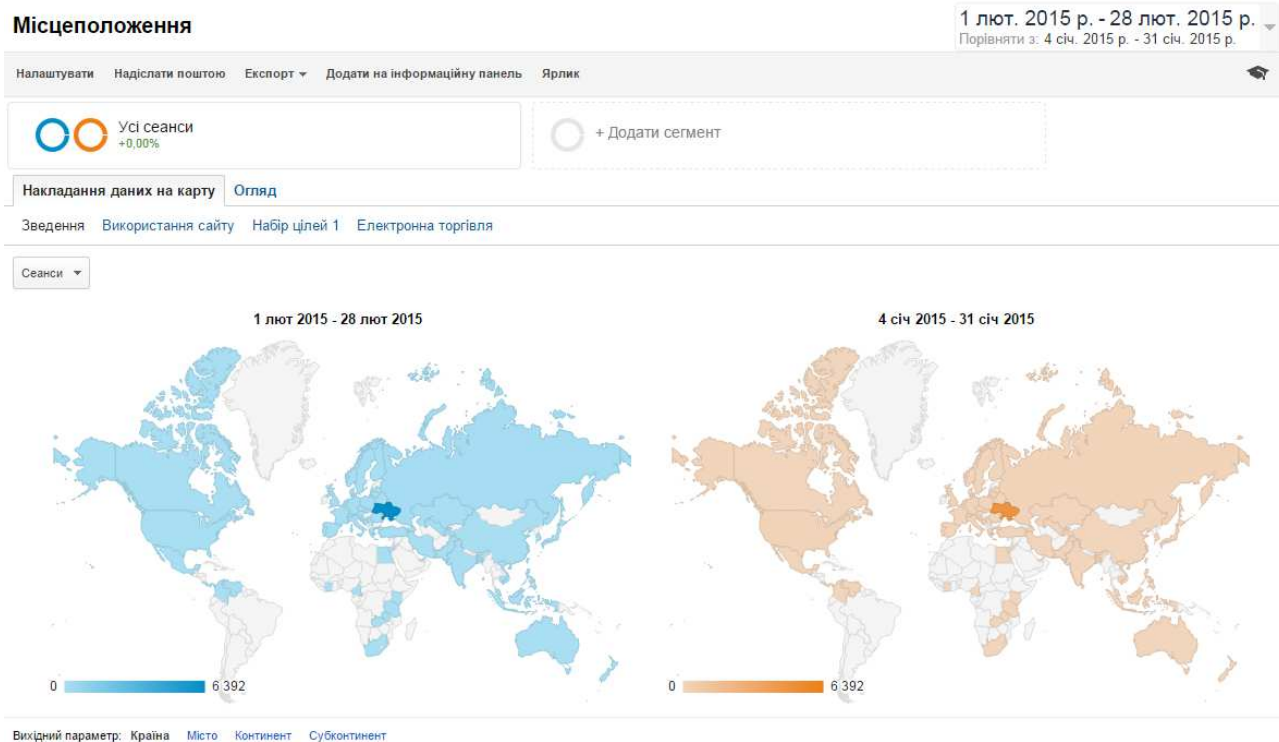
| Мова                     | Сеанси   | Сеанси   | Внесок до загального значення:  |
|--------------------------|--|--|---------------------------------|
|                          | 32,13% <span style="color: green;">▲</span><br>6 823 порівняно з 5 164 | 32,13% <span style="color: green;">▲</span><br>6 823 порівняно з 5 164 | Сеанси                          |
| 1. ru                    |  |  |                                 |
| 1 лют 2015 - 28 лют 2015 | 4 239  | 62,13%   | <p>1 лют 2015 - 28 лют 2015</p> |
| 4 січ 2015 - 31 січ 2015 | 3 149  | 60,98%   |                                 |
| 2. ru-ru                 |  |  |                                 |
| 1 лют 2015 - 28 лют 2015 | 1 300  | 19,05%   | <p>4 січ 2015 - 31 січ 2015</p> |
| 4 січ 2015 - 31 січ 2015 | 1 074  | 20,80%   |                                 |
| 3. uk                    |  |  |                                 |
| 1 лют 2015 - 28 лют 2015 | 908  | 13,31%   |                                 |
| 4 січ 2015 - 31 січ 2015 | 633  | 12,26%   |                                 |
| 4. uk-ua                 |  |  |                                 |
| 1 лют 2015 - 28 лют 2015 | 155  | 2,27%  |                                 |
| 4 січ 2015 - 31 січ 2015 | 120  | 2,32%  |                                 |
| 5. en-us                 |  |  |                                 |
| 1 лют 2015 - 28 лют 2015 | 147  | 2,15%  |                                 |
| 4 січ 2015 - 31 січ 2015 | 130  | 2,52%  |                                 |
| 6. en-gb                 |  |  |                                 |
| 1 лют 2015 - 28 лют 2015 | 13   | 0,19%  |                                 |
| 4 січ 2015 - 31 січ 2015 | 9  | 0,17%  |                                 |
| 7. ru-ru                 |  |  |                                 |
| 1 лют 2015 - 28 лют 2015 | 11   | 0,16%  |                                 |
| 4 січ 2015 - 31 січ 2015 | 7  | 0,14%  |                                 |
| 8. en                    |  |  |                                 |
| 1 лют 2015 - 28 лют 2015 | 10   | 0,15%  |                                 |
| 4 січ 2015 - 31 січ 2015 | 9  | 0,17%  |                                 |
| 9. es                    |  |  |                                 |
| 1 лют 2015 - 28 лют 2015 | 8  | 0,12%  |                                 |
| 4 січ 2015 - 31 січ 2015 | 3  | 0,06%  |                                 |
| 10. pl                   |  |  |                                 |
| 1 лют 2015 - 28 лют 2015 | 8  | 0,12%  |                                 |
| 4 січ 2015 - 31 січ 2015 | 4  | 0,08%  |                                 |

Показувати рядків: 10 Перейти до: 1 1 - 10 із 41

## 2.2. Місце розташування

### 1. Країна

#### а) накладення даних на карту



| Країна                   | Сеанси   | Сеанси   | Внесок до загального значення:  |
|--------------------------|--|--|---|
|                          | 32,13% <span style="color: green;">▲</span><br>6 823 порівняно з 5 164 | 32,13% <span style="color: green;">▲</span><br>6 823 порівняно з 5 164 | Сеанси  |
| 1.  Ukraine              |  |  | <p>1 лют 2015 - 28 лют 2015</p> <p>93,68%</p> <p>4 січ 2015 - 31 січ 2015</p> <p>92,76%</p> |
| 2.  Russia               |  |  |   |
| 1 лют 2015 - 28 лют 2015 | 144  | 2,11%  |   |
| 4 січ 2015 - 31 січ 2015 | 96   | 1,86%  |   |
| 3.  Norway               |  |  |   |
| 1 лют 2015 - 28 лют 2015 | 55   | 0,81%  |   |
| 4 січ 2015 - 31 січ 2015 | 9  | 0,17%  |   |
| 4.  Germany              |  |  |   |
| 1 лют 2015 - 28 лют 2015 | 35   | 0,51%  |   |
| 4 січ 2015 - 31 січ 2015 | 8  | 0,15%  |   |
| 5.  Kenya                |  |  |   |
| 1 лют 2015 - 28 лют 2015 | 33   | 0,48%  |   |
| 4 січ 2015 - 31 січ 2015 | 30   | 0,58%  |   |
| 6.  United States        |  |  |   |
| 1 лют 2015 - 28 лют 2015 | 27   | 0,40%  |   |
| 4 січ 2015 - 31 січ 2015 | 67   | 1,30%  |   |
| 7.  Austria              |  |  |   |
| 1 лют 2015 - 28 лют 2015 | 19   | 0,28%  |   |
| 4 січ 2015 - 31 січ 2015 | 47   | 0,91%  |   |
| 8.  India                |  |  |   |
| 1 лют 2015 - 28 лют 2015 | 18   | 0,26%  |   |
| 4 січ 2015 - 31 січ 2015 | 16   | 0,31%  |   |
| 9.  Belarus              |  |  |   |
| 1 лют 2015 - 28 лют 2015 | 17   | 0,25%  |   |
| 4 січ 2015 - 31 січ 2015 | 5  | 0,10%  |   |



|     |  |    |       |
|-----|--|----|-------|
| 10. |  Poland                 |    |       |
|     | 1 лют 2015 - 28 лют 2015   | 12 | 0,18% |
|     | 4 січ 2015 - 31 січ 2015   | 13 | 0,25% |
| 11. |  Kazakhstan             |    |       |
|     | 1 лют 2015 - 28 лют 2015   | 11 | 0,16% |
|     | 4 січ 2015 - 31 січ 2015   | 14 | 0,27% |
| 12. |  Philippines            |    |       |
|     | 1 лют 2015 - 28 лют 2015   | 5  | 0,07% |
|     | 4 січ 2015 - 31 січ 2015   | 1  | 0,02% |
| 13. |  Spain                  |    |       |
|     | 1 лют 2015 - 28 лют 2015   | 4  | 0,06% |
|     | 4 січ 2015 - 31 січ 2015   | 3  | 0,06% |
| 14. |  United Kingdom         |    |       |
|     | 1 лют 2015 - 28 лют 2015   | 4  | 0,06% |
|     | 4 січ 2015 - 31 січ 2015   | 4  | 0,08% |
| 15. |  Mexico                 |    |       |
|     | 1 лют 2015 - 28 лют 2015   | 3  | 0,04% |
|     | 4 січ 2015 - 31 січ 2015   | 0  | 0,00% |
| 16. |  Colombia               |    |       |
|     | 1 лют 2015 - 28 лют 2015   | 2  | 0,03% |
|     | 4 січ 2015 - 31 січ 2015   | 0  | 0,00% |
| 17. |  Moldova                |    |       |
|     | 1 лют 2015 - 28 лют 2015   | 2  | 0,03% |
|     | 4 січ 2015 - 31 січ 2015   | 0  | 0,00% |
| 18. |  Netherlands          |    |       |
|     | 1 лют 2015 - 28 лют 2015   | 2  | 0,03% |
|     | 4 січ 2015 - 31 січ 2015   | 0  | 0,00% |
| 19. |  Panama               |    |       |
|     | 1 лют 2015 - 28 лют 2015   | 2  | 0,03% |
|     | 4 січ 2015 - 31 січ 2015   | 1  | 0,02% |
| 20. |  Pakistan             |    |       |
|     | 1 лют 2015 - 28 лют 2015   | 2  | 0,03% |
|     | 4 січ 2015 - 31 січ 2015   | 3  | 0,06% |
| 21. |  Sweden               |    |       |
|     | 1 лют 2015 - 28 лют 2015   | 2  | 0,03% |
|     | 4 січ 2015 - 31 січ 2015   | 2  | 0,04% |
| 22. |  Turkey               |    |       |
|     | 1 лют 2015 - 28 лют 2015   | 2  | 0,03% |
|     | 4 січ 2015 - 31 січ 2015   | 2  | 0,04% |
| 23. |  United Arab Emirates |    |       |
|     | 1 лют 2015 - 28 лют 2015   | 1  | 0,01% |
|     | 4 січ 2015 - 31 січ 2015   | 0  | 0,00% |
| 24. |  Azerbaijan           |    |       |
|     | 1 лют 2015 - 28 лют 2015   | 1  | 0,01% |
|     | 4 січ 2015 - 31 січ 2015   | 1  | 0,02% |
| 25. |  Bosnia & Herzegovina |    |       |
|     | 1 лют 2015 - 28 лют 2015   | 1  | 0,01% |
|     | 4 січ 2015 - 31 січ 2015   | 0  | 0,00% |



## 2. Місто

## накладення даних на карту

1 лют. 2015 р. - 28 лют. 2015 р.  
Порівняти з: 4 січ. 2015 р. - 31 січ. 2015 р.

Налаштувати Надіслати поштою Експорт Додати на інформаційну панель Ярлик

Усі сеанси  
+0,00%

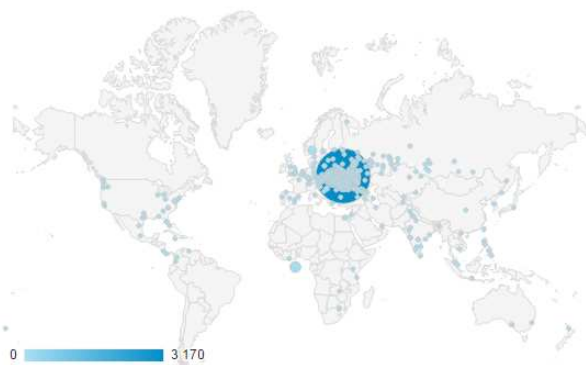
+ Додати сегмент

Накладання даних на карту **Огляд**

Зведення Використання сайту Набір цілей 1 Електронна торгівля

Сеанси

1 лют 2015 - 28 лют 2015



4 січ 2015 - 31 січ 2015



Вихідний параметр: Країна Місто Континент Субконтинент

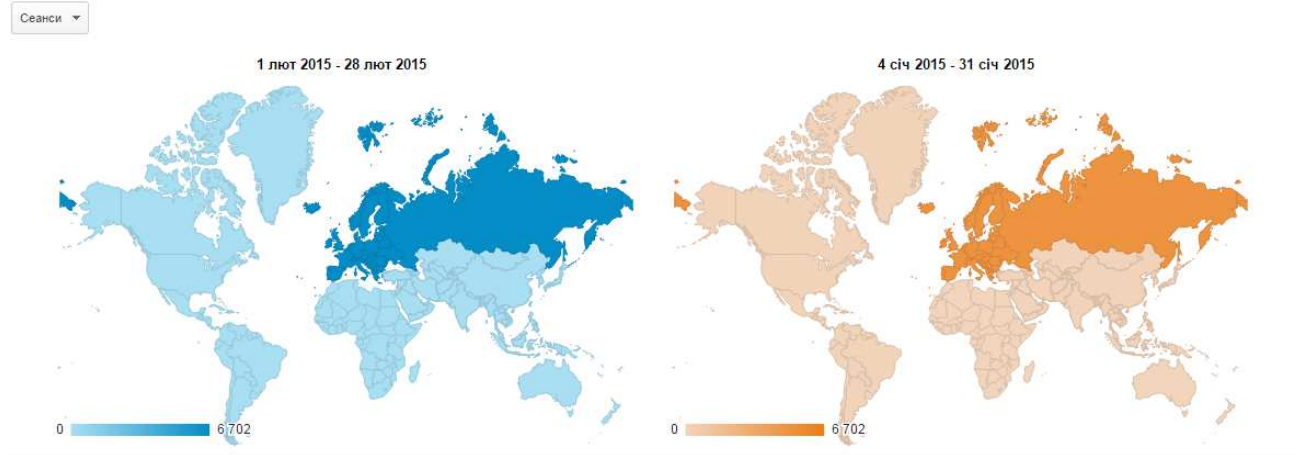
| Місто   | Сеанси   | Сеанси   | Внесок до загального значення:<br>Сеанси |
|---|--|--|--|
|   | 32,13% <span style="color: green;">▲</span><br>6 823 порівняно з 5 164 | 32,13% <span style="color: green;">▲</span><br>6 823 порівняно з 5 164 |  |
| 1. <span style="color: blue;">■</span> Kyiv           |  |  |  |
| 1 лют 2015 - 28 лют 2015                              | 3 170  | 46,46%   | <p>1 лют 2015 - 28 лют 2015</p>          |
| 4 січ 2015 - 31 січ 2015                              | 2 608  | 50,50%   |  |
| 2. <span style="color: green;">■</span> Lviv          |  |  |  |
| 1 лют 2015 - 28 лют 2015                              | 364  | 5,33%  | <p>4 січ 2015 - 31 січ 2015</p>          |
| 4 січ 2015 - 31 січ 2015                              | 162  | 3,14%  |  |
| 3. <span style="color: orange;">■</span> Kharkiv      |  |  |  |
| 1 лют 2015 - 28 лют 2015                              | 333  | 4,88%  |  |
| 4 січ 2015 - 31 січ 2015                              | 218  | 4,22%  |  |
| 4. <span style="color: yellow;">■</span> Zhytomyr     |  |  |  |
| 1 лют 2015 - 28 лют 2015                              | 299  | 4,38%  |  |
| 4 січ 2015 - 31 січ 2015                              | 176  | 3,41%  |  |
| 5. <span style="color: blue;">■</span> Dnepropetrovsk |  |  |  |
| 1 лют 2015 - 28 лют 2015                              | 149  | 2,18%  |  |
| 4 січ 2015 - 31 січ 2015                              | 216  | 4,18%  |  |
| 6. <span style="color: green;">■</span> Odessa        |  |  |  |
| 1 лют 2015 - 28 лют 2015                              | 145  | 2,13%  |  |
| 4 січ 2015 - 31 січ 2015                              | 85   | 1,65%  |  |
| 7. <span style="color: orange;">■</span> Vinnytsia    |  |  |  |
| 1 лют 2015 - 28 лют 2015                              | 112  | 1,64%  |  |
| 4 січ 2015 - 31 січ 2015                              | 66   | 1,28%  |  |
| 8. <span style="color: yellow;">■</span> Ternopil     |  |  |  |
| 1 лют 2015 - 28 лют 2015                              | 110  | 1,61%  |  |
| 4 січ 2015 - 31 січ 2015                              | 58   | 1,12%  |  |
| 9. <span style="color: green;">■</span> Zaporizhia    |  |  |  |
| 1 лют 2015 - 28 лют 2015                              | 109  | 1,60%  |  |
| 4 січ 2015 - 31 січ 2015                              | 107  | 2,07%  |  |

|                          |     |       |
|--------------------------|-----|-------|
| 10. ■ Kherson            |     |       |
| 1 лют 2015 - 28 лют 2015 | 106 | 1,55% |
| 4 січ 2015 - 31 січ 2015 | 98  | 1,90% |
| 11. ■ Sumy               |     |       |
| 1 лют 2015 - 28 лют 2015 | 92  | 1,35% |
| 4 січ 2015 - 31 січ 2015 | 58  | 1,12% |
| 12. ■ Khmelnytskyi       |     |       |
| 1 лют 2015 - 28 лют 2015 | 86  | 1,26% |
| 4 січ 2015 - 31 січ 2015 | 50  | 0,97% |
| 13. ■ (not set)          |     |       |
| 1 лют 2015 - 28 лют 2015 | 85  | 1,25% |
| 4 січ 2015 - 31 січ 2015 | 65  | 1,26% |
| 14. ■ Cherkasy           |     |       |
| 1 лют 2015 - 28 лют 2015 | 84  | 1,23% |
| 4 січ 2015 - 31 січ 2015 | 35  | 0,68% |
| 15. ■ Mykolaiv           |     |       |
| 1 лют 2015 - 28 лют 2015 | 82  | 1,20% |
| 4 січ 2015 - 31 січ 2015 | 48  | 0,93% |
| 16. ■ Lutsk              |     |       |
| 1 лют 2015 - 28 лют 2015 | 79  | 1,16% |
| 4 січ 2015 - 31 січ 2015 | 34  | 0,66% |
| 17. ■ Poltava            |     |       |
| 1 лют 2015 - 28 лют 2015 | 79  | 1,16% |
| 4 січ 2015 - 31 січ 2015 | 62  | 1,20% |
| 18. ■ Kryvyi Rih         |     |       |
| 1 лют 2015 - 28 лют 2015 | 76  | 1,11% |
| 4 січ 2015 - 31 січ 2015 | 63  | 1,22% |
| 19. ■ Donetsk            |     |       |
| 1 лют 2015 - 28 лют 2015 | 76  | 1,11% |
| 4 січ 2015 - 31 січ 2015 | 47  | 0,91% |
| 20. ■ Kirovohrad         |     |       |
| 1 лют 2015 - 28 лют 2015 | 76  | 1,11% |
| 4 січ 2015 - 31 січ 2015 | 37  | 0,72% |
| 21. ■ Rivne              |     |       |
| 1 лют 2015 - 28 лют 2015 | 64  | 0,94% |
| 4 січ 2015 - 31 січ 2015 | 49  | 0,95% |
| 22. ■ Ivano-Frankivsk    |     |       |
| 1 лют 2015 - 28 лют 2015 | 58  | 0,85% |
| 4 січ 2015 - 31 січ 2015 | 32  | 0,62% |
| 23. ■ Chernivtsi         |     |       |
| 1 лют 2015 - 28 лют 2015 | 58  | 0,85% |
| 4 січ 2015 - 31 січ 2015 | 38  | 0,74% |
| 24. ■ Oslo               |     |       |
| 1 лют 2015 - 28 лют 2015 | 48  | 0,70% |
| 4 січ 2015 - 31 січ 2015 | 7   | 0,14% |
| 25. ■ Chernihiv          |     |       |
| 1 лют 2015 - 28 лют 2015 | 41  | 0,60% |
| 4 січ 2015 - 31 січ 2015 | 25  | 0,48% |

### 3. Континент

#### накладення даних на карту

Накладення даних на карту [Огляд](#)  
 Зведення [Використання сайту](#) [Набір цілей 1](#) [Електронна торгівля](#)



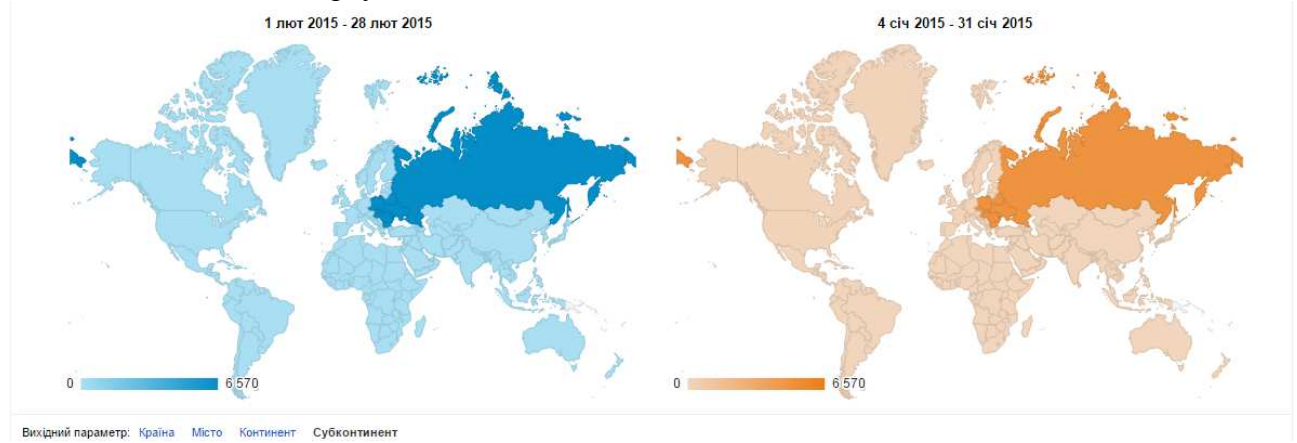
Вихідний параметр: [Країна](#) [Місто](#) [Континент](#) [Субконтинент](#)

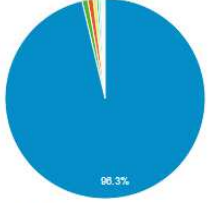
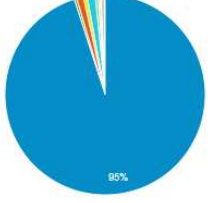
| Континент                | Сеанси   | Сеанси   | Внесок до загального значення:  |
|--------------------------|--|--|---|
|                          | 32,13% <span style="color: green;">▲</span><br>6 823 порівняно з 5 164 | 32,13% <span style="color: green;">▲</span><br>6 823 порівняно з 5 164 | Сеанси  |
| 1. Europe                |  |  | <p>1 лют 2015 - 28 лют 2015</p> <p>98.2%</p> <p>4 січ 2015 - 31 січ 2015</p> <p>96.6%</p> |
| 1 лют 2015 - 28 лют 2015 | 6 702  | 98,23%   |   |
| 4 січ 2015 - 31 січ 2015 | 4 988  | 96,59%   |   |
| 2. Asia                  |  |  |   |
| 1 лют 2015 - 28 лют 2015 | 46   | 0,67%  |   |
| 4 січ 2015 - 31 січ 2015 | 55   | 1,07%  |   |
| 3. Africa                |  |  |   |
| 1 лют 2015 - 28 лют 2015 | 38   | 0,56%  |   |
| 4 січ 2015 - 31 січ 2015 | 34   | 0,66%  |   |
| 4. Americas              |  |  |   |
| 1 лют 2015 - 28 лют 2015 | 36   | 0,53%  |   |
| 4 січ 2015 - 31 січ 2015 | 70   | 1,36%  |   |
| 5. Oceania               |  |  |   |
| 1 лют 2015 - 28 лют 2015 | 1  | 0,01%  |   |
| 4 січ 2015 - 31 січ 2015 | 2  | 0,04%  |   |
| 6. (not set)             |  |  |   |
| 1 лют 2015 - 28 лют 2015 | 0  | 0,00%  |   |
| 4 січ 2015 - 31 січ 2015 | 15   | 0,29%  |   |

Показувати рядків: 10 ▾ Перейти до: 1 1 - 6 із 6 < >

### 4. Субконтинентальний регіон

#### накладення даних на карту



| Субконтинент   | Сеанси   | Сеанси   | Внесок до загального значення:<br>Сеанси   |
|--|--|--|--|
|  | 32,13% <span style="color: green;">▲</span><br>6 823 порівняно з 5 164 | 32,13% <span style="color: green;">▲</span><br>6 823 порівняно з 5 164 |  |
| 1. <span style="color: blue;">■</span> Eastern Europe        |  |  |  |
| 1 лют 2015 - 28 лют 2015                                     | 6 570  | 96,29%   | <p>1 лют 2015 - 28 лют 2015</p>  <p>98,3%</p> |
| 4 січ 2015 - 31 січ 2015                                     | 4 906  | 95,00%   |  |
| 2. <span style="color: green;">■</span> Northern Europe      |  |  |  |
| 1 лют 2015 - 28 лют 2015                                     | 62   | 0,91%  | <p>4 січ 2015 - 31 січ 2015</p>  <p>95%</p>   |
| 4 січ 2015 - 31 січ 2015                                     | 21   | 0,41%  |  |
| 3. <span style="color: red;">■</span> Western Europe         |  |  |  |
| 1 лют 2015 - 28 лют 2015                                     | 59   | 0,86%  |  |
| 4 січ 2015 - 31 січ 2015                                     | 56   | 1,08%  |  |
| 4. <span style="color: yellow;">■</span> Eastern Africa      |  |  |  |
| 1 лют 2015 - 28 лют 2015                                     | 34   | 0,50%  |  |
| 4 січ 2015 - 31 січ 2015                                     | 31   | 0,60%  |  |
| 5. <span style="color: cyan;">■</span> Northern America      |  |  |  |
| 1 лют 2015 - 28 лют 2015                                     | 27   | 0,40%  |  |
| 4 січ 2015 - 31 січ 2015                                     | 68   | 1,32%  |  |
| 6. <span style="color: magenta;">■</span> Southern Asia      |  |  |  |
| 1 лют 2015 - 28 лют 2015                                     | 21   | 0,31%  |  |
| 4 січ 2015 - 31 січ 2015                                     | 23   | 0,45%  |  |
| 7. <span style="color: orange;">■</span> Central Asia        |  |  |  |
| 1 лют 2015 - 28 лют 2015                                     | 12   | 0,18%  |  |
| 4 січ 2015 - 31 січ 2015                                     | 15   | 0,29%  |  |
| 8. <span style="color: gold;">■</span> Southern Europe       |  |  |  |
| 1 лют 2015 - 28 лют 2015                                     | 11   | 0,16%  |  |
| 4 січ 2015 - 31 січ 2015                                     | 5  | 0,10%  |  |
| 9. <span style="color: teal;">■</span> Southeast Asia        |  |  |  |
| 1 лют 2015 - 28 лют 2015                                     | 7  | 0,10%  |  |
| 4 січ 2015 - 31 січ 2015                                     | 8  | 0,15%  |  |
| 10. <span style="color: lightblue;">■</span> Central America |  |  |  |
| 1 лют 2015 - 28 лют 2015                                     | 6  | 0,09%  |  |
| 4 січ 2015 - 31 січ 2015                                     | 1  | 0,02%  |  |
| 11. <span style="color: grey;">■</span> Western Asia         |  |  |  |
| 1 лют 2015 - 28 лют 2015                                     | 5  | 0,07%  |  |
| 4 січ 2015 - 31 січ 2015                                     | 6  | 0,12%  |  |
| 12. <span style="color: darkgrey;">■</span> South America    |  |  |  |
| 1 лют 2015 - 28 лют 2015                                     | 2  | 0,03%  |  |
| 4 січ 2015 - 31 січ 2015                                     | 1  | 0,02%  |  |
| 13. <span style="color: black;">■</span> Western Africa      |  |  |  |
| 1 лют 2015 - 28 лют 2015                                     | 1  | 0,01%  |  |
| 4 січ 2015 - 31 січ 2015                                     | 0  | 0,00%  |  |
| 14. <span style="color: darkblue;">■</span> Northern Africa  |  |  |  |
| 1 лют 2015 - 28 лют 2015                                     | 1  | 0,01%  |  |
| 4 січ 2015 - 31 січ 2015                                     | 1  | 0,02%  |  |
| 15. <span style="color: grey;">■</span> Middle Africa        |  |  |  |
| 1 лют 2015 - 28 лют 2015                                     | 1  | 0,01%  |  |
| 4 січ 2015 - 31 січ 2015                                     | 0  | 0,00%  |  |
| 16. <span style="color: grey;">■</span> Southern Africa      |  |  |  |
| 1 лют 2015 - 28 лют 2015                                     | 1  | 0,01%  |  |
| 4 січ 2015 - 31 січ 2015                                     | 2  | 0,04%  |  |
| 17. <span style="color: grey;">■</span> Caribbean            |  |  |  |
| 1 лют 2015 - 28 лют 2015                                     | 1  | 0,01%  |  |
| 4 січ 2015 - 31 січ 2015                                     | 0  | 0,00%  |  |

|                          |  |    |       |
|--------------------------|--|----|-------|
| 18. ■ Eastern Asia       |  |    |       |
| 1 лют 2015 - 28 лют 2015 |  | 1  | 0,01% |
| 4 січ 2015 - 31 січ 2015 |  | 3  | 0,06% |
| 19. ■ Australasia        |  |    |       |
| 1 лют 2015 - 28 лют 2015 |  | 1  | 0,01% |
| 4 січ 2015 - 31 січ 2015 |  | 2  | 0,04% |
| 20. ■ (not set)          |  |    |       |
| 1 лют 2015 - 28 лют 2015 |  | 0  | 0,00% |
| 4 січ 2015 - 31 січ 2015 |  | 15 | 0,29% |

Показувати рядків: 25 | Перейти до: 1 | 1 - 20 із 20

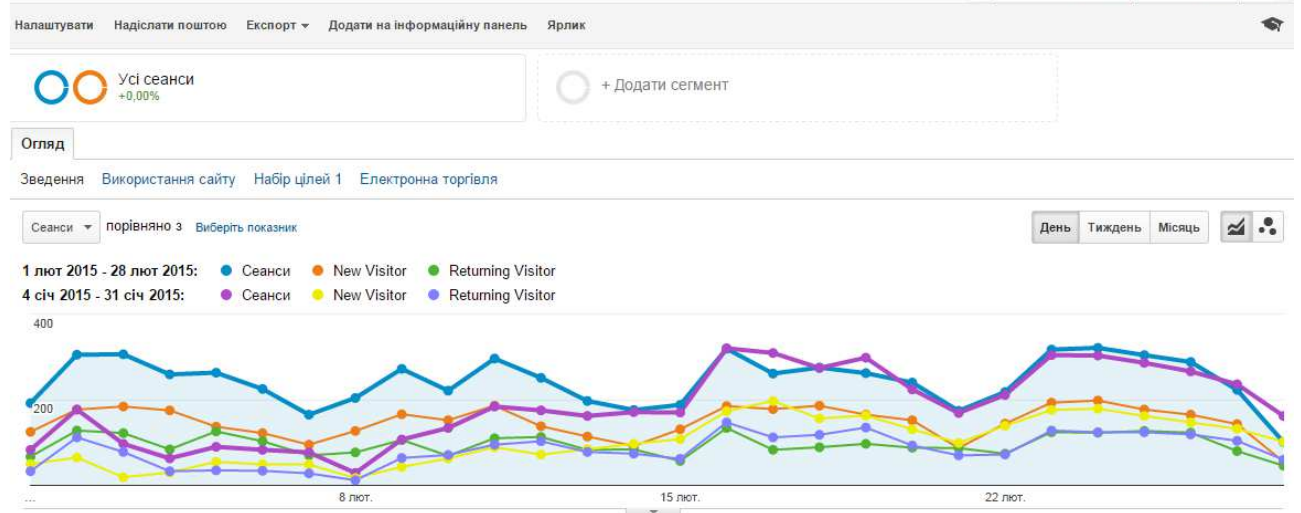
### 3. Поведінка відвідувачів на сайті електронної бібліотеки

#### 3.1. Нові відвідувачі сайту і ті, що повернулися

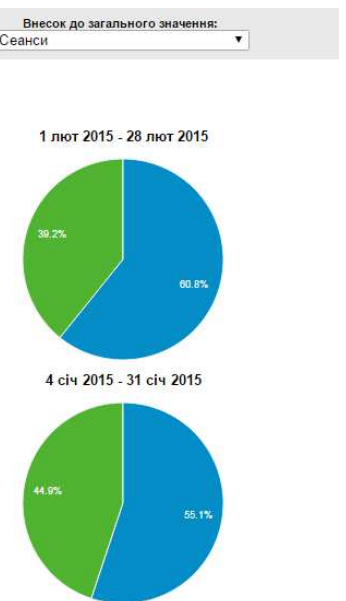
##### а) розподіл даних щодо сеансів відвідувань сторінок

##### Нові відвідувачі й ті, що повернулися

1 лют. 2015 р. - 28 лют. 2015 р.  
Порівняти з: 4 січ. 2015 р. - 31 січ. 2015 р.



| Тип користувача  | Сеанси   | Сеанси   |
|--|--|--|
|  | 32,13% <span style="color: green;">▲</span><br>6 823 порівняно з 5 164 | 32,13% <span style="color: green;">▲</span><br>6 823 порівняно з 5 164 |
| <input checked="" type="checkbox"/> 1. ■ New Visitor       |  |  |
| 1 лют 2015 - 28 лют 2015                                   | 4 149  | 60,81%   |
| 4 січ 2015 - 31 січ 2015                                   | 2 846  | 55,11%   |
| <input checked="" type="checkbox"/> 2. ■ Returning Visitor |  |  |
| 1 лют 2015 - 28 лют 2015                                   | 2 674  | 39,19%   |
| 4 січ 2015 - 31 січ 2015                                   | 2 318  | 44,89%   |





б) розподіл даних при переглядах сторінок

Нові відвідувачі й ті, що повернулися

1 лют. 2015 р. - 28 лют. 2015 р.  
Порівняти з: 4 січ. 2015 р. - 31 січ. 2015 р.

Налаштувати Надіслати поштою Експорт Додати на інформаційну панель Ярлик

Усі сеанси +0,00%

+ Додати сегмент

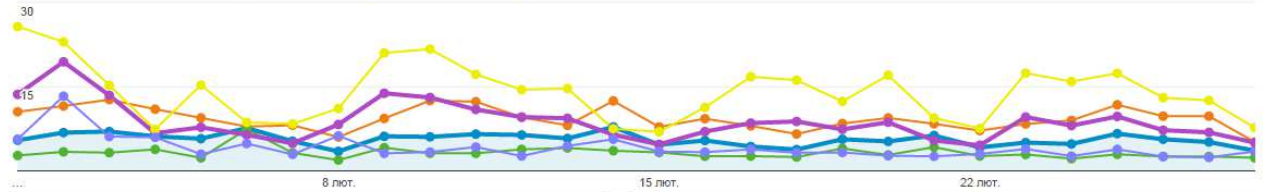
Огляд

Зведення Використання сайту Набір цілей 1 Електронна торгівля

Сторінок за сеанс порівняно з Вибірть показник

День Тиждень Місяць

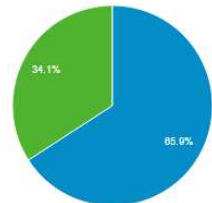
1 лют 2015 - 28 лют 2015: Сторінок за сеанс Returning Visitor New Visitor  
4 січ 2015 - 31 січ 2015: Сторінок за сеанс Returning Visitor New Visitor



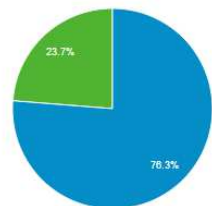
| Тип користувача          | Сторінок за сеанс               | Перегляди сторінок                  |
|--------------------------|---------------------------------|-------------------------------------|
|                          | 34,10%<br>5,64 порівняно з 8,56 | 12,92%<br>38 478 порівняно з 44 189 |
| 1. Returning Visitor     |                                 |                                     |
| 1 лют 2015 - 28 лют 2015 | 9,48                            | 65,86%                              |
| 4 січ 2015 - 31 січ 2015 | 14,54                           | 76,26%                              |
| 2. New Visitor           |                                 |                                     |
| 1 лют 2015 - 28 лют 2015 | 3,17                            | 34,14%                              |
| 4 січ 2015 - 31 січ 2015 | 3,69                            | 23,74%                              |

Внесок до загального значення: Перегляди сторінок

1 лют 2015 - 28 лют 2015



4 січ 2015 - 31 січ 2015



в) розподіл даних щодо тривалості сеансу

Нові відвідувачі й ті, що повернулися

1 лют. 2015 р. - 28 лют. 2015 р.  
Порівняти з: 4 січ. 2015 р. - 31 січ. 2015 р.

Налаштувати Надіслати поштою Експорт Додати на інформаційну панель Ярлик

Усі сеанси +0,00%

+ Додати сегмент

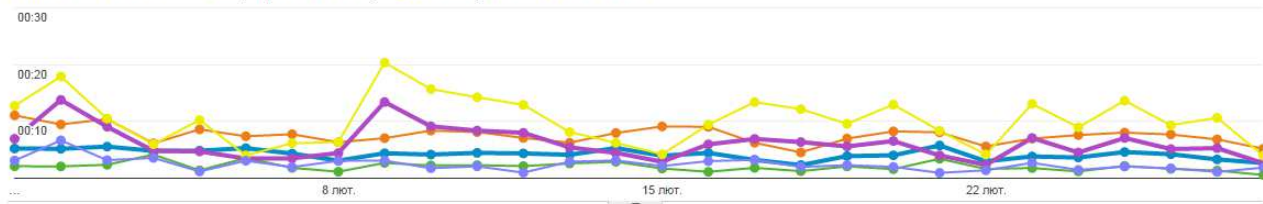
Огляд

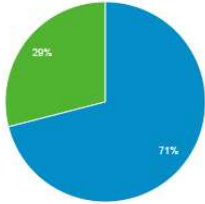
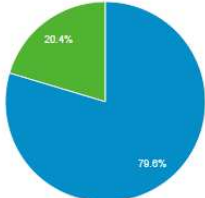
Зведення Використання сайту Набір цілей 1 Електронна торгівля

Сер. тривалість сеансу порівняно з Вибірть показник

День Тиждень Місяць

1 лют 2015 - 28 лют 2015: Сер. тривалість сеансу Returning Visitor New Visitor  
4 січ 2015 - 31 січ 2015: Сер. тривалість сеансу Returning Visitor New Visitor



| Тип користувача  | Сер. тривалість сеансу   | Тривалість сеансу   | Внесок до загального значення:<br>Тривалість сеансу   |
|--|--|---|---|
|  | <b>30,97%</b> <span style="color:red">↓</span><br><small>00:04:15 порівняно з 00:06:09</small> | <b>8,80%</b> <span style="color:red">↓</span><br><small>482:36:20 порівняно з 529:10:14</small> |   |
| <input checked="" type="checkbox"/> 1. <span style="color:blue">■</span> Returning Visitor |  |   |   |
| 1 лют 2015 - 28 лют 2015   | 00:07:41   | 70,99%  | <p>1 лют 2015 - 28 лют 2015</p>  |
| 4 січ 2015 - 31 січ 2015   | 00:10:54   | 79,63%  |   |
| <input checked="" type="checkbox"/> 2. <span style="color:green">■</span> New Visitor      |  |   |   |
| 1 лют 2015 - 28 лют 2015   | 00:02:01   | 29,01%  | <p>4 січ 2015 - 31 січ 2015</p>  |
| 4 січ 2015 - 31 січ 2015   | 00:02:16   | 20,37%  |   |

### 3.2. Періодичність і час з останнього сеансу

#### Час від останнього відвідування й частота

1 лют. 2015 р. - 28 лют. 2015 р.  
Порівняти з: 4 січ. 2015 р. - 31 січ. 2015 р.

Надіслати поштою   Експорт   Додати на інформаційну панель   Ярлик

 Усі сеанси  
+0,00%

 + Додати сегмент

#### Розповсюдження

Кількість сеансів   Кількість днів з останнього сеансу

Сеанси









































**32,13%**

6 823 порівняно з 5 164

Перегляди сторінок

**-12,92%**

38 478 порівняно з 44 189

| Кількість сеансів        | Сеанси  | Перегляди сторінок   |
|--------------------------|---|--|
| <b>1</b>                 |   |  |
| 1 лют 2015 - 28 лют 2015 | 4 149  | 13 135  |
| 4 січ 2015 - 31 січ 2015 | 2 846  | 10 492  |
| <b>2</b>                 |   |  |
| 1 лют 2015 - 28 лют 2015 | 588    | 2 931   |
| 4 січ 2015 - 31 січ 2015 | 399    | 2 643   |
| <b>3</b>                 |   |  |
| 1 лют 2015 - 28 лют 2015 | 234    | 1 516   |
| 4 січ 2015 - 31 січ 2015 | 164    | 1 526   |
| <b>4</b>                 |   |  |
| 1 лют 2015 - 28 лют 2015 | 150    | 1 155   |
| 4 січ 2015 - 31 січ 2015 | 111    | 1 237   |
| <b>5</b>                 |   |  |
| 1 лют 2015 - 28 лют 2015 | 102    | 946     |
| 4 січ 2015 - 31 січ 2015 | 76     | 860     |
| <b>6</b>                 |   |  |
| 1 лют 2015 - 28 лют 2015 | 86     | 577     |
| 4 січ 2015 - 31 січ 2015 | 76     | 1 258   |
| <b>7</b>                 |   |  |
| 1 лют 2015 - 28 лют 2015 | 68     | 595     |
| 4 січ 2015 - 31 січ 2015 | 71     | 1 512   |
| <b>8</b>                 |   |  |
| 1 лют 2015 - 28 лют 2015 | 67     | 676     |
| 4 січ 2015 - 31 січ 2015 | 56     | 783     |
| <b>9-14</b>              |   |  |
| 1 лют 2015 - 28 лют 2015 | 253    | 2 879   |
| 4 січ 2015 - 31 січ 2015 | 224    | 3 807   |
| <b>15-25</b>             |   |  |
| 1 лют 2015 - 28 лют 2015 | 293    | 3 118   |
| 4 січ 2015 - 31 січ 2015 | 230    | 4 517   |






|                          |     |       |
|--------------------------|-----|-------|
| 26-50                    |     |       |
| 1 лют 2015 - 28 лют 2015 | 286 | 2 538 |
| 4 січ 2015 - 31 січ 2015 | 262 | 6 702 |
| 51-100                   |     |       |
| 1 лют 2015 - 28 лют 2015 | 241 | 4 400 |
| 4 січ 2015 - 31 січ 2015 | 205 | 3 041 |
| 101-200                  |     |       |
| 1 лют 2015 - 28 лют 2015 | 120 | 2 415 |
| 4 січ 2015 - 31 січ 2015 | 135 | 1 699 |
| 201+                     |     |       |
| 1 лют 2015 - 28 лют 2015 | 186 | 1 597 |
| 4 січ 2015 - 31 січ 2015 | 309 | 4 112 |

| Кількість днів з останнього сеансу | Сеанси | Перегляди сторінок |
|------------------------------------|--------|--------------------|
| 0                                  |        |                    |
| 1 лют 2015 - 28 лют 2015           | 5 535  | 27 532             |
| 4 січ 2015 - 31 січ 2015           | 4 175  | 33 094             |
| 1                                  |        |                    |
| 1 лют 2015 - 28 лют 2015           | 262    | 2 266              |
| 4 січ 2015 - 31 січ 2015           | 231    | 2 721              |
| 2                                  |        |                    |
| 1 лют 2015 - 28 лют 2015           | 164    | 1 593              |
| 4 січ 2015 - 31 січ 2015           | 105    | 1 456              |
| 3                                  |        |                    |
| 1 лют 2015 - 28 лют 2015           | 109    | 919                |
| 4 січ 2015 - 31 січ 2015           | 74     | 914                |
| 4                                  |        |                    |
| 1 лют 2015 - 28 лют 2015           | 57     | 531                |
| 4 січ 2015 - 31 січ 2015           | 43     | 549                |
| 5                                  |        |                    |
| 1 лют 2015 - 28 лют 2015           | 50     | 519                |
| 4 січ 2015 - 31 січ 2015           | 35     | 454                |
| 6                                  |        |                    |
| 1 лют 2015 - 28 лют 2015           | 62     | 596                |
| 4 січ 2015 - 31 січ 2015           | 30     | 293                |
| 7                                  |        |                    |
| 1 лют 2015 - 28 лют 2015           | 52     | 516                |
| 4 січ 2015 - 31 січ 2015           | 37     | 480                |
| 8-14                               |        |                    |
| 1 лют 2015 - 28 лют 2015           | 147    | 1 617              |
| 4 січ 2015 - 31 січ 2015           | 93     | 1 136              |
| 15-30                              |        |                    |
| 1 лют 2015 - 28 лют 2015           | 122    | 1 092              |
| 4 січ 2015 - 31 січ 2015           | 101    | 1 220              |
| 31-60                              |        |                    |
| 1 лют 2015 - 28 лют 2015           | 71     | 434                |
| 4 січ 2015 - 31 січ 2015           | 96     | 1 027              |
| 61-120                             |        |                    |
| 1 лют 2015 - 28 лют 2015           | 131    | 605                |
| 4 січ 2015 - 31 січ 2015           | 92     | 683                |
| 121-364                            |        |                    |
| 1 лют 2015 - 28 лют 2015           | 53     | 217                |
| 4 січ 2015 - 31 січ 2015           | 47     | 156                |
| 365+                               |        |                    |
| 1 лют 2015 - 28 лют 2015           | 8      | 41                 |
| 4 січ 2015 - 31 січ 2015           | 5      | 6                  |

### 3.3 Активність відвідувачів

#### Активність відвідувачів

1 лют. 2015 р. - 28 лют. 2015 р.   
Порівняти з: 4 січ. 2015 р. - 31 січ. 2015 р.

Надіслати поштою   Експорт    Додати на інформаційну панель   Ярлик 



Усі сеанси  
+0,00%

+ Додати сегмент

Розповсюдження

Тривалість сеансу Інтенсивність перегляду сторінок

Сеанси

**32,13%**

6 823 порівняно з 5 164

Перегляди сторінок

**-12,92%**

38 478 порівняно з 44 189

| Тривалість сеансу        | Сеанси | Перегляди сторінок |
|--------------------------|--------|--------------------|
| <b>0-10 сек.</b>         |        |                    |
| 1 лют 2015 - 28 лют 2015 | 4 093  | 4 517              |
| 4 січ 2015 - 31 січ 2015 | 2 794  | 3 290              |
| <b>11-30 сек.</b>        |        |                    |
| 1 лют 2015 - 28 лют 2015 | 435    | 1 266              |
| 4 січ 2015 - 31 січ 2015 | 298    | 937                |
| <b>31-60 сек.</b>        |        |                    |
| 1 лют 2015 - 28 лют 2015 | 358    | 1 544              |
| 4 січ 2015 - 31 січ 2015 | 301    | 1 231              |
| <b>61-180 сек.</b>       |        |                    |
| 1 лют 2015 - 28 лют 2015 | 618    | 3 626              |
| 4 січ 2015 - 31 січ 2015 | 509    | 3 802              |
| <b>181-600 сек.</b>      |        |                    |
| 1 лют 2015 - 28 лют 2015 | 584    | 5 838              |
| 4 січ 2015 - 31 січ 2015 | 512    | 6 095              |
| <b>601-1800 сек.</b>     |        |                    |
| 1 лют 2015 - 28 лют 2015 | 467    | 7 879              |
| 4 січ 2015 - 31 січ 2015 | 452    | 9 137              |
| <b>1801+ сек.</b>        |        |                    |
| 1 лют 2015 - 28 лют 2015 | 268    | 13 808             |
| 4 січ 2015 - 31 січ 2015 | 298    | 19 697             |

| Інтенсивність перегляду сторінок | Сеанси | Перегляди сторінок |
|----------------------------------|--------|--------------------|
| <b>1</b>                         |        |                    |
| 1 лют 2015 - 28 лют 2015         | 3 786  | 3 786              |
| 4 січ 2015 - 31 січ 2015         | 2 495  | 2 495              |
| <b>2</b>                         |        |                    |
| 1 лют 2015 - 28 лют 2015         | 851    | 1 702              |
| 4 січ 2015 - 31 січ 2015         | 581    | 1 162              |
| <b>3</b>                         |        |                    |
| 1 лют 2015 - 28 лют 2015         | 435    | 1 305              |
| 4 січ 2015 - 31 січ 2015         | 402    | 1 206              |
| <b>4</b>                         |        |                    |
| 1 лют 2015 - 28 лют 2015         | 246    | 984                |
| 4 січ 2015 - 31 січ 2015         | 181    | 724                |
| <b>5</b>                         |        |                    |
| 1 лют 2015 - 28 лют 2015         | 178    | 890                |
| 4 січ 2015 - 31 січ 2015         | 149    | 745                |
| <b>6</b>                         |        |                    |
| 1 лют 2015 - 28 лют 2015         | 140    | 840                |
| 4 січ 2015 - 31 січ 2015         | 125    | 750                |
| <b>7</b>                         |        |                    |
| 1 лют 2015 - 28 лют 2015         | 103    | 721                |
| 4 січ 2015 - 31 січ 2015         | 90     | 630                |
| <b>8</b>                         |        |                    |
| 1 лют 2015 - 28 лют 2015         | 82     | 656                |
| 4 січ 2015 - 31 січ 2015         | 85     | 680                |
| <b>9</b>                         |        |                    |
| 1 лют 2015 - 28 лют 2015         | 88     | 792                |
| 4 січ 2015 - 31 січ 2015         | 75     | 675                |
| <b>10</b>                        |        |                    |
| 1 лют 2015 - 28 лют 2015         | 61     | 610                |
| 4 січ 2015 - 31 січ 2015         | 62     | 620                |

|                          |     |  |        |
|--------------------------|-----|--|--------|
| 11                       |     |  |        |
| 1 лют 2015 - 28 лют 2015 | 60  |  | 660    |
| 4 січ 2015 - 31 січ 2015 | 50  |  | 550    |
| 12                       |     |  |        |
| 1 лют 2015 - 28 лют 2015 | 84  |  | 1 008  |
| 4 січ 2015 - 31 січ 2015 | 51  |  | 612    |
| 13                       |     |  |        |
| 1 лют 2015 - 28 лют 2015 | 55  |  | 715    |
| 4 січ 2015 - 31 січ 2015 | 51  |  | 663    |
| 14                       |     |  |        |
| 1 лют 2015 - 28 лют 2015 | 47  |  | 658    |
| 4 січ 2015 - 31 січ 2015 | 41  |  | 574    |
| 15                       |     |  |        |
| 1 лют 2015 - 28 лют 2015 | 34  |  | 510    |
| 4 січ 2015 - 31 січ 2015 | 40  |  | 600    |
| 16                       |     |  |        |
| 1 лют 2015 - 28 лют 2015 | 48  |  | 768    |
| 4 січ 2015 - 31 січ 2015 | 41  |  | 656    |
| 17                       |     |  |        |
| 1 лют 2015 - 28 лют 2015 | 18  |  | 306    |
| 4 січ 2015 - 31 січ 2015 | 33  |  | 561    |
| 18                       |     |  |        |
| 1 лют 2015 - 28 лют 2015 | 29  |  | 522    |
| 4 січ 2015 - 31 січ 2015 | 36  |  | 648    |
| 19                       |     |  |        |
| 1 лют 2015 - 28 лют 2015 | 32  |  | 608    |
| 4 січ 2015 - 31 січ 2015 | 35  |  | 665    |
| 20+                      |     |  |        |
| 1 лют 2015 - 28 лют 2015 | 446 |  | 20 437 |
| 4 січ 2015 - 31 січ 2015 | 541 |  | 28 973 |

## 4. Технології відвідування сайту електронної бібліотеки

### 4.1. Веб-переглядач

Розподіл даних між веб-переглядачами щодо сеансів відвідувань сайту

#### Веб-переглядач та ОС

1 лют. 2015 р. - 28 лют. 2015 р.  
Порівняти з: 4 січ. 2015 р. - 31 січ. 2015 р.

Налаштувати Надіслати поштою Експорт Додати на інформаційну панель Ярлик

Усі сеанси  
+0,00%

+ Додати сегмент

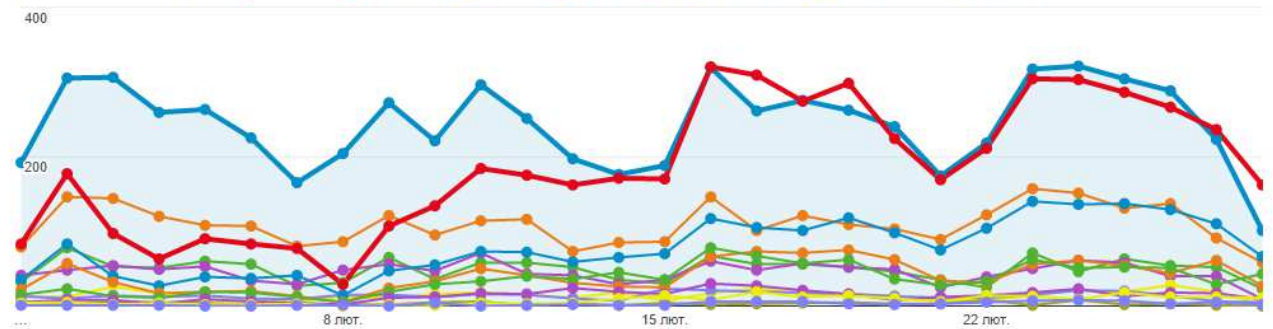
Огляд

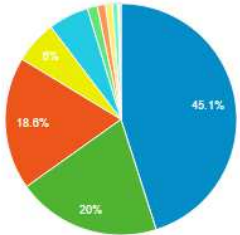
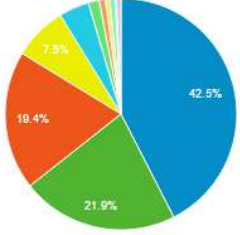
Зведення Використання сайту Набір цілей 1 Електронна торгівля

Сеанси порівняно з Виберіть показник

День Тиждень Місяць

1 лют 2015 - 28 лют 2015: Сеанси Chrome Firefox Opera Internet Explorer YaBrowser MRCHROME  
4 січ 2015 - 31 січ 2015: Сеанси Chrome Firefox Opera Internet Explorer YaBrowser MRCHROME



| Веб-переглядач   | Сеанси   | Сеанси   | Внесок до загального значення:<br>Сеанси  |
|--|--|--|---|
|  | 32,13% <span style="color: green;">▲</span><br>6 823 порівняно з 5 164 | 32,13% <span style="color: green;">▲</span><br>6 823 порівняно з 5 164 |   |
| <input checked="" type="checkbox"/> 1. Chrome            |  |  |   |
| 1 лют 2015 - 28 лют 2015                                 | 3 076  | 45,08%   | <p>1 лют 2015 - 28 лют 2015</p>  |
| 4 січ 2015 - 31 січ 2015                                 | 2 193  | 42,47%   |   |
| <input checked="" type="checkbox"/> 2. Firefox           |  |  |   |
| 1 лют 2015 - 28 лют 2015                                 | 1 368  | 20,05%   | <p>4 січ 2015 - 31 січ 2015</p>  |
| 4 січ 2015 - 31 січ 2015                                 | 1 130  | 21,88%   |   |
| <input checked="" type="checkbox"/> 3. Opera             |  |  |   |
| 1 лют 2015 - 28 лют 2015                                 | 1 266  | 18,55%   |   |
| 4 січ 2015 - 31 січ 2015                                 | 1 002  | 19,40%   |   |
| <input checked="" type="checkbox"/> 4. Internet Explorer |  |  |   |
| 1 лют 2015 - 28 лют 2015                                 | 408  | 5,98%  |   |
| 4 січ 2015 - 31 січ 2015                                 | 386  | 7,47%  |   |
| <input checked="" type="checkbox"/> 5. YaBrowser         |  |  |   |
| 1 лют 2015 - 28 лют 2015                                 | 385  | 5,64%  |   |
| 4 січ 2015 - 31 січ 2015                                 | 218  | 4,22%  |   |
| <input checked="" type="checkbox"/> 6. MRCHROME          |  |  |   |
| 1 лют 2015 - 28 лют 2015                                 | 94   | 1,38%  |   |
| 4 січ 2015 - 31 січ 2015                                 | 78   | 1,51%  |   |
| <input type="checkbox"/> 7. Safari                       |  |  |   |
| 1 лют 2015 - 28 лют 2015                                 | 78   | 1,14%  |   |
| 4 січ 2015 - 31 січ 2015                                 | 44   | 0,85%  |   |
| <input type="checkbox"/> 8. Opera Mini                   |  |  |   |
| 1 лют 2015 - 28 лют 2015                                 | 66   | 0,97%  |   |
| 4 січ 2015 - 31 січ 2015                                 | 34   | 0,66%  |   |
| <input type="checkbox"/> 9. Android Browser              |  |  |   |
| 1 лют 2015 - 28 лют 2015                                 | 53   | 0,78%  |   |
| 4 січ 2015 - 31 січ 2015                                 | 35   | 0,68%  |   |
| <input type="checkbox"/> 10. Maxthon                     |  |  |   |
| 1 лют 2015 - 28 лют 2015                                 | 10   | 0,15%  |   |
| 4 січ 2015 - 31 січ 2015                                 | 12   | 0,23%  |   |


Показувати рядків: 10 | Перейти до: 1 | 1 - 10 із 20

### Розподіл даних між веб-переглядачами щодо переглядів сторінок і числа сторінок за сеанс


#### Веб-переглядач та ОС

1 лют. 2015 р. - 28 лют. 2015 р.  
Порівняти з: 4 січ. 2015 р. - 31 січ. 2015 р.

Налаштувати | Надіслати поштою | Експорт | Додати на інформаційну панель | Ярлик



Усі сеанси  
+0,00%

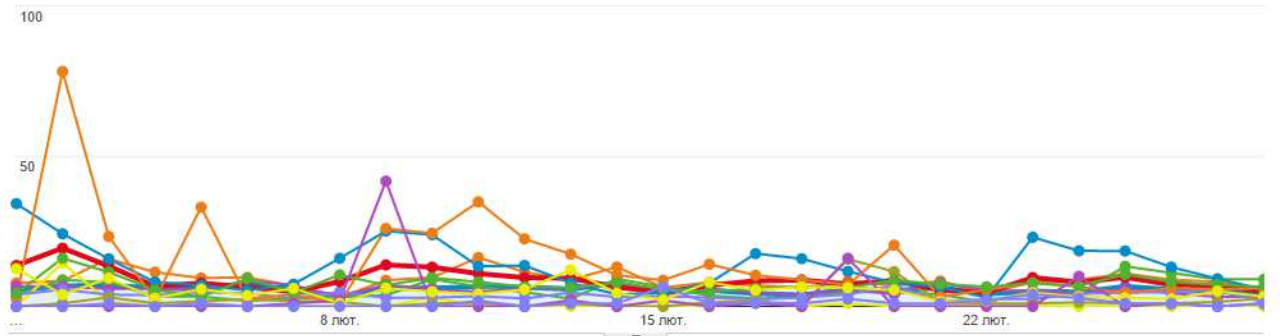

+ Додати сегмент

Сторінок за сеанс порівняно з Виберіть показник

День Тиждень Місяць

1 лют 2015 - 28 лют 2015: Сторінок за сеанс Firefox Internet Explorer Chrome Maxthon Opera Safari

4 січ 2015 - 31 січ 2015: Сторінок за сеанс Firefox Internet Explorer Chrome Maxthon Opera Safari



| Веб-переглядач   | Сторінок за сеанс               | Перегляди сторінок                  | Внесок до загального значення:<br>Перегляди сторінок |
|--|---------------------------------|-------------------------------------|--|
|  | 34,10%<br>5,64 порівняно з 8,56 | 12,92%<br>38 478 порівняно з 44 189 |  |
| <input checked="" type="checkbox"/> 1. Firefox           |                                 |                                     |  |
| 1 лют 2015 - 28 лют 2015                                 | 9,12                            | 32,42%                              | <p>1 лют 2015 - 28 лют 2015</p>                      |
| 4 січ 2015 - 31 січ 2015                                 | 13,76                           | 35,18%                              |  |
| <input checked="" type="checkbox"/> 2. Internet Explorer |                                 |                                     |  |
| 1 лют 2015 - 28 лют 2015                                 | 5,92                            | 6,28%                               | <p>4 січ 2015 - 31 січ 2015</p>                      |
| 4 січ 2015 - 31 січ 2015                                 | 13,81                           | 12,06%                              |  |
| <input checked="" type="checkbox"/> 3. Chrome            |                                 |                                     |  |
| 1 лют 2015 - 28 лют 2015                                 | 5,52                            | 44,14%                              |  |
| 4 січ 2015 - 31 січ 2015                                 | 7,54                            | 37,40%                              |  |
| <input checked="" type="checkbox"/> 4. Maxthon           |                                 |                                     |  |
| 1 лют 2015 - 28 лют 2015                                 | 4,10                            | 0,11%                               |  |
| 4 січ 2015 - 31 січ 2015                                 | 13,42                           | 0,36%                               |  |
| <input checked="" type="checkbox"/> 5. Opera             |                                 |                                     |  |
| 1 лют 2015 - 28 лют 2015                                 | 3,78                            | 12,45%                              |  |
| 4 січ 2015 - 31 січ 2015                                 | 5,05                            | 11,45%                              |  |
| <input checked="" type="checkbox"/> 6. Safari            |                                 |                                     |  |
| 1 лют 2015 - 28 лют 2015                                 | 3,12                            | 0,63%                               |  |
| 4 січ 2015 - 31 січ 2015                                 | 2,18                            | 0,22%                               |  |
| <input type="checkbox"/> 7. YaBrowser                    |                                 |                                     |  |
| 1 лют 2015 - 28 лют 2015                                 | 2,95                            | 2,95%                               |  |
| 4 січ 2015 - 31 січ 2015                                 | 4,28                            | 2,11%                               |  |
| <input type="checkbox"/> 8. Opera Mini                   |                                 |                                     |  |
| 1 лют 2015 - 28 лют 2015                                 | 1,85                            | 0,32%                               |  |
| 4 січ 2015 - 31 січ 2015                                 | 1,97                            | 0,15%                               |  |
| <input type="checkbox"/> 9. Android Browser              |                                 |                                     |  |
| 1 лют 2015 - 28 лют 2015                                 | 1,83                            | 0,25%                               |  |
| 4 січ 2015 - 31 січ 2015                                 | 2,66                            | 0,21%                               |  |



|                          |                          |      |       |
|--------------------------|--------------------------|------|-------|
| <input type="checkbox"/> | 10. <b>MRCROME</b>       |      |       |
|                          | 1 лют 2015 - 28 лют 2015 | 1,63 | 0,40% |
|                          | 4 січ 2015 - 31 січ 2015 | 1,68 | 0,30% |

Показувати рядків: 10 | Перейти до: 1 | 1 – 10 із 20

### Розподіл даних між веб-переглядачами щодо тривалості перебування на сайті

Сер. тривалість сеансу порівняно з Виберіть показник

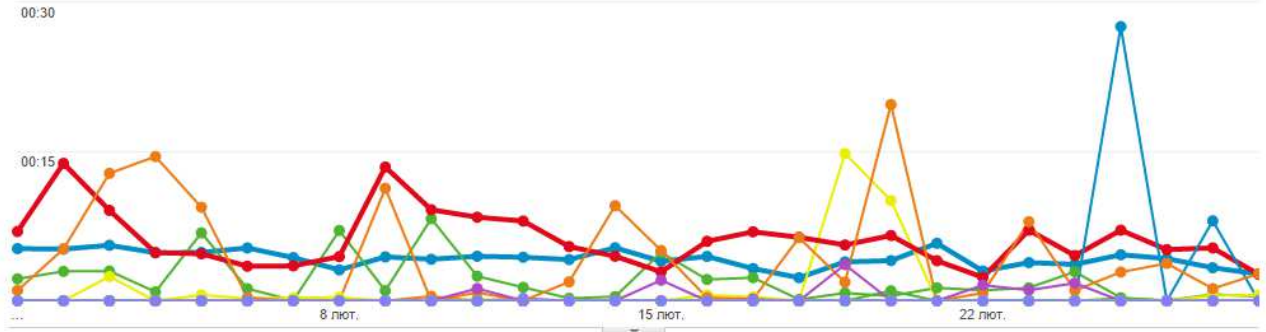
День Тиждень Місяць

1 лют 2015 - 28 лют 2015:

Сер. тривалість сеансу YE YaBrowser UC Browser Safari S40 Ovi Browser pr-cy.ru Screenshot Bot

4 січ 2015 - 31 січ 2015:

Сер. тривалість сеансу YE YaBrowser UC Browser Safari S40 Ovi Browser pr-cy.ru Screenshot Bot

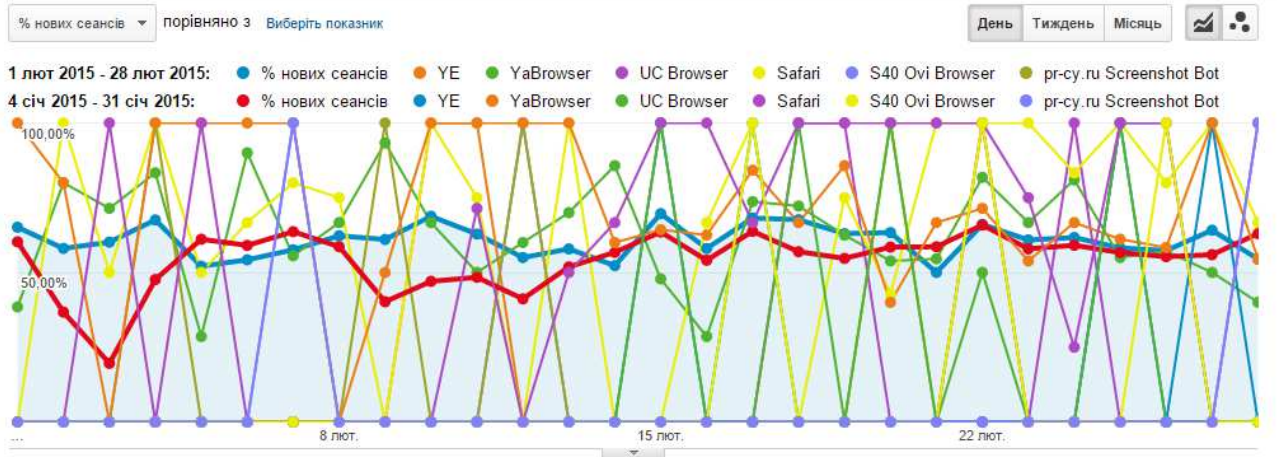


| Веб-переглядач  | Сер. тривалість сеансу                  | Тривалість сеансу                        | Внесок до загального значення: Тривалість сеансу                |
|---|---|--|---|
|   | 30,97%<br>00:04:15 порівняно з 00:06:09 | 8,80%<br>482:36:20 порівняно з 529:10:14 |   |
| <input checked="" type="checkbox"/> 1. <b>YE</b>                      |   |  | <p>1 лют 2015 - 28 лют 2015</p> <p>4 січ 2015 - 31 січ 2015</p> |
|   | 1 лют 2015 - 28 лют 2015                | 00:00:14                                 | 0,00%   |
|   | 4 січ 2015 - 31 січ 2015                | 00:08:53                                 | 0,11%   |
| <input checked="" type="checkbox"/> 2. <b>YaBrowser</b>               |   |  |   |
|   | 1 лют 2015 - 28 лют 2015                | 00:02:12                                 | 2,91%   |
|   | 4 січ 2015 - 31 січ 2015                | 00:04:08                                 | 2,84%   |
| <input checked="" type="checkbox"/> 3. <b>UC Browser</b>              |   |  |   |
|   | 1 лют 2015 - 28 лют 2015                | 00:00:00                                 | 0,00%   |
|   | 4 січ 2015 - 31 січ 2015                | 00:00:22                                 | 0,01%   |
| <input checked="" type="checkbox"/> 4. <b>Safari</b>                  |   |  |   |
|   | 1 лют 2015 - 28 лют 2015                | 00:01:54                                 | 0,51%   |
|   | 4 січ 2015 - 31 січ 2015                | 00:00:51                                 | 0,12%   |
| <input checked="" type="checkbox"/> 5. <b>S40 Ovi Browser</b>         |   |  |   |
|   | 1 лют 2015 - 28 лют 2015                | 00:00:03                                 | 0,00%   |
|   | 4 січ 2015 - 31 січ 2015                | 00:00:00                                 | 0,00%   |
| <input checked="" type="checkbox"/> 6. <b>pr-cy.ru Screenshot Bot</b> |   |  |   |
|   | 1 лют 2015 - 28 лют 2015                | 00:00:00                                 | 0,00%   |
|   | 4 січ 2015 - 31 січ 2015                | 00:00:00                                 | 0,00%   |
| <input type="checkbox"/> 7. <b>Opera Mini</b>                         |   |  |   |
|   | 1 лют 2015 - 28 лют 2015                | 00:01:14                                 | 0,28%   |
|   | 4 січ 2015 - 31 січ 2015                | 00:02:26                                 | 0,26%   |

|                          |                          |          |        |
|--------------------------|--------------------------|----------|--------|
| <input type="checkbox"/> | 8. <b>Opera</b>          |          |        |
|                          | 1 лют 2015 - 28 лют 2015 | 00:02:35 | 11,27% |
|                          | 4 січ 2015 - 31 січ 2015 | 00:03:39 | 11,51% |
| <input type="checkbox"/> | 9. <b>Nokia Browser</b>  |          |        |
|                          | 1 лют 2015 - 28 лют 2015 | 00:00:00 | 0,00%  |
|                          | 4 січ 2015 - 31 січ 2015 | 00:00:00 | 0,00%  |
| <input type="checkbox"/> | 10. <b>Nichrome</b>      |          |        |
|                          | 1 лют 2015 - 28 лют 2015 | 00:00:00 | 0,00%  |
|                          | 4 січ 2015 - 31 січ 2015 | 00:00:00 | 0,00%  |

Показувати рядків: 10 | Перейти до: 1 | 1 – 10 із 20

### Розподіл даних між веб-переглядачами щодо нових сеансів відвідувань сайту



| Веб-переглядач  | % нових сеансів                            | Нові користувачі                         | Внесок до загального значення:<br>Нові користувачі |
|---|--|--|--|
|   | <b>10,34%</b><br>60,81% порівняно з 55,11% | <b>45,78%</b><br>4 149 порівняно з 2 846 |  |
| <input checked="" type="checkbox"/> 1. <b>YE</b>                      |  |  |  |
| 1 лют 2015 - 28 лют 2015  | 100,00%                                    | 0,05%                                    | <p>1 лют 2015 - 28 лют 2015</p>                    |
| 4 січ 2015 - 31 січ 2015  | 100,00%                                    | 0,14%                                    |  |
| <input checked="" type="checkbox"/> 2. <b>YaBrowser</b>               |  |  |  |
| 1 лют 2015 - 28 лют 2015  | 62,34%                                     | 5,78%                                    | <p>4 січ 2015 - 31 січ 2015</p>                    |
| 4 січ 2015 - 31 січ 2015  | 71,10%                                     | 5,45%                                    |  |
| <input checked="" type="checkbox"/> 3. <b>UC Browser</b>              |  |  |  |
| 1 лют 2015 - 28 лют 2015  | 100,00%                                    | 0,10%                                    |  |
| 4 січ 2015 - 31 січ 2015  | 88,89%                                     | 0,28%                                    |  |
| <input checked="" type="checkbox"/> 4. <b>Safari</b>                  |  |  |  |
| 1 лют 2015 - 28 лют 2015  | 79,49%                                     | 1,49%                                    |  |
| 4 січ 2015 - 31 січ 2015  | 79,55%                                     | 1,23%                                    |  |
| <input checked="" type="checkbox"/> 5. <b>S40 Ovi Browser</b>         |  |  |  |
| 1 лют 2015 - 28 лют 2015  | 100,00%                                    | 0,12%                                    |  |
| 4 січ 2015 - 31 січ 2015  | 100,00%                                    | 0,14%                                    |  |
| <input checked="" type="checkbox"/> 6. <b>pr-cy.ru Screenshot Bot</b> |  |  |  |
| 1 лют 2015 - 28 лют 2015  | 100,00%                                    | 0,12%                                    |  |
| 4 січ 2015 - 31 січ 2015  | 100,00%                                    | 0,07%                                    |  |



|     |               |                          |         |        |
|-----|---------------|--------------------------|---------|--------|
| 7.  | Opera Mini    | 1 лют 2015 - 28 лют 2015 | 90,91%  | 1,45%  |
|     |               | 4 січ 2015 - 31 січ 2015 | 88,24%  | 1,05%  |
| 8.  | Opera         | 1 лют 2015 - 28 лют 2015 | 66,75%  | 20,37% |
|     |               | 4 січ 2015 - 31 січ 2015 | 65,37%  | 23,01% |
| 9.  | Nokia Browser | 1 лют 2015 - 28 лют 2015 | 0,00%   | 0,00%  |
|     |               | 4 січ 2015 - 31 січ 2015 | 100,00% | 0,04%  |
| 10. | Nichrome      | 1 лют 2015 - 28 лют 2015 | 0,00%   | 0,00%  |
|     |               | 4 січ 2015 - 31 січ 2015 | 100,00% | 0,07%  |

Показувати рядків: 10 | Перейти до: 1 | 1 - 10 із 20

## 4.2. Операційна система Розподіл даних між ОС щодо сеансів відвідувань сайту

### Веб-переглядач та ОС

1 лют. 2015 р. - 28 лют. 2015 р.  
Порівняти з: 4 січ. 2015 р. - 31 січ. 2015 р.

Налаштувати | Надіслати поштою | Експорт | Додати на інформаційну панель | Ярлик

Усі сеанси  
+0,00%

+ Додати сегмент

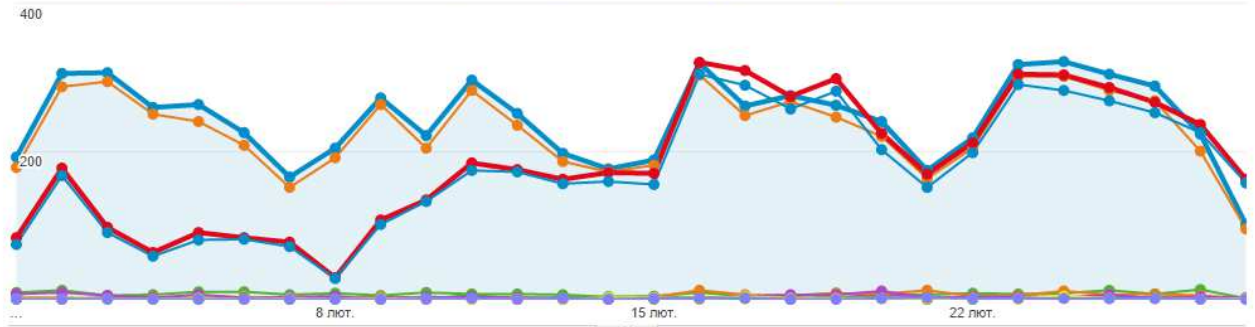
Огляд

Зведення | Використання сайту | Набір цілей 1 | Електронна торгівля

Сеанси порівняно з Вибірть показник

День | Тиждень | Місяць

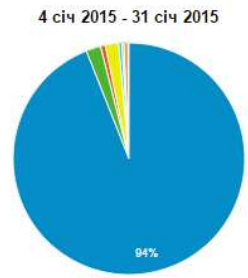
1 лют 2015 - 28 лют 2015: Сеанси Windows Android iOS Linux (not set) Macintosh  
4 січ 2015 - 31 січ 2015: Сеанси Windows Android iOS Linux (not set) Macintosh



Вихідний параметр: Веб-переглядач | Операційна система | Роздільна здатність екрана | Кольори екрана | Версія Flash | Інше

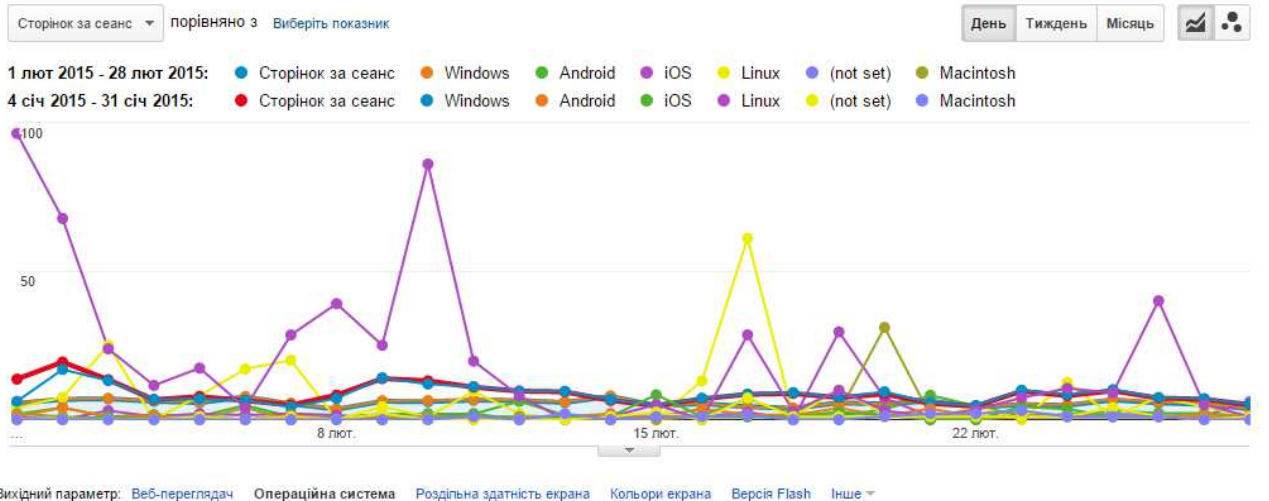
| Операційна система | Сеанси                            | Сеанси                            | Внесок до загального значення:               |
|--------------------|-----------------------------------|-----------------------------------|--|
|                    | 32,13%<br>6 823 порівняно з 5 164 | 32,13%<br>6 823 порівняно з 5 164 | Сеанси                                       |
| 1. Windows         | 1 лют 2015 - 28 лют 2015<br>6 420 | 94,09%                            | <p>1 лют 2015 - 28 лют 2015</p> <p>94.1%</p> |
|                    | 4 січ 2015 - 31 січ 2015<br>4 854 | 94,00%                            |  |
| 2. Android         | 1 лют 2015 - 28 лют 2015<br>202   | 2,96%                             |  |
|                    | 4 січ 2015 - 31 січ 2015<br>106   | 2,05%                             |  |

|                                     |  |  |    |       |
|-------------------------------------|--|--|----|-------|
| <input checked="" type="checkbox"/> | 3. <span style="color: red;">■</span> iOS              |  |    |       |
|                                     | 1 лют 2015 - 28 лют 2015                               |  | 54 | 0,79% |
|                                     | 4 січ 2015 - 31 січ 2015                               |  | 34 | 0,66% |
| <input checked="" type="checkbox"/> | 4. <span style="color: yellow;">■</span> Linux         |  |    |       |
|                                     | 1 лют 2015 - 28 лют 2015                               |  | 42 | 0,62% |
|                                     | 4 січ 2015 - 31 січ 2015                               |  | 95 | 1,84% |
| <input checked="" type="checkbox"/> | 5. <span style="color: cyan;">■</span> (not set)       |  |    |       |
|                                     | 1 лют 2015 - 28 лют 2015                               |  | 35 | 0,51% |
|                                     | 4 січ 2015 - 31 січ 2015                               |  | 24 | 0,46% |
| <input checked="" type="checkbox"/> | 6. <span style="color: green;">■</span> Macintosh      |  |    |       |
|                                     | 1 лют 2015 - 28 лют 2015                               |  | 32 | 0,47% |
|                                     | 4 січ 2015 - 31 січ 2015                               |  | 14 | 0,27% |
| <input type="checkbox"/>            | 7. <span style="color: orange;">■</span> Windows Phone |  |    |       |
|                                     | 1 лют 2015 - 28 лют 2015                               |  | 31 | 0,45% |
|                                     | 4 січ 2015 - 31 січ 2015                               |  | 31 | 0,60% |
| <input type="checkbox"/>            | 8. <span style="color: yellow;">■</span> Series40      |  |    |       |
|                                     | 1 лют 2015 - 28 лют 2015                               |  | 5  | 0,07% |
|                                     | 4 січ 2015 - 31 січ 2015                               |  | 3  | 0,06% |
| <input type="checkbox"/>            | 9. <span style="color: cyan;">■</span> Samsung         |  |    |       |
|                                     | 1 лют 2015 - 28 лют 2015                               |  | 1  | 0,01% |
|                                     | 4 січ 2015 - 31 січ 2015                               |  | 0  | 0,00% |
| <input type="checkbox"/>            | 10. <span style="color: blue;">■</span> SymbianOS      |  |    |       |
|                                     | 1 лют 2015 - 28 лют 2015                               |  | 1  | 0,01% |
|                                     | 4 січ 2015 - 31 січ 2015                               |  | 0  | 0,00% |

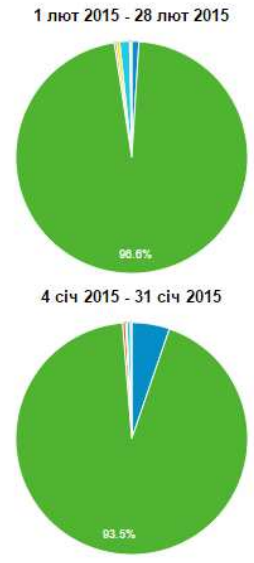


Показувати рядків: 10

### Розподіл даних між ОС щодо переглядів сторінок і числа сторінок за сеанс



| Операційна система                  |                          | Сторінок за сеанс | Перегляди сторінок   |  |
|-------------------------------------|--------------------------|-------------------|--|--|
|                                     |                          |                   | 34,10% <span style="color:red">↓</span><br>5,64 порівняно з 8,56 | 12,92% <span style="color:red">↓</span><br>38 478 порівняно з 44 189 |
| <input checked="" type="checkbox"/> | 1. Linux                 |                   |  |  |
|                                     | 1 лют 2015 - 28 лют 2015 | 9,14              | 1,00%  |  |
|                                     | 4 січ 2015 - 31 січ 2015 | 24,53             | 5,27%  |  |
| <input checked="" type="checkbox"/> | 2. Windows               |                   |  |  |
|                                     | 1 лют 2015 - 28 лют 2015 | 5,79              | 96,58%   |  |
|                                     | 4 січ 2015 - 31 січ 2015 | 8,51              | 93,45%   |  |
| <input type="checkbox"/>            | 3. Windows Phone         |                   |  |  |
|                                     | 1 лют 2015 - 28 лют 2015 | 3,58              | 0,29%  |  |
|                                     | 4 січ 2015 - 31 січ 2015 | 5,94              | 0,42%  |  |
| <input checked="" type="checkbox"/> | 4. iOS                   |                   |  |  |
|                                     | 1 лют 2015 - 28 лют 2015 | 3,30              | 0,46%  |  |
|                                     | 4 січ 2015 - 31 січ 2015 | 2,38              | 0,18%  |  |
| <input checked="" type="checkbox"/> | 5. Android               |                   |  |  |
|                                     | 1 лют 2015 - 28 лют 2015 | 2,59              | 1,36%  |  |
|                                     | 4 січ 2015 - 31 січ 2015 | 2,03              | 0,49%  |  |
| <input checked="" type="checkbox"/> | 6. Macintosh             |                   |  |  |
|                                     | 1 лют 2015 - 28 лют 2015 | 2,25              | 0,19%  |  |
|                                     | 4 січ 2015 - 31 січ 2015 | 1,50              | 0,05%  |  |
| <input type="checkbox"/>            | 7. Series40              |                   |  |  |
|                                     | 1 лют 2015 - 28 лют 2015 | 1,20              | 0,02%  |  |
|                                     | 4 січ 2015 - 31 січ 2015 | 1,00              | 0,01%  |  |
| <input checked="" type="checkbox"/> | 8. (not set)             |                   |  |  |
|                                     | 1 лют 2015 - 28 лют 2015 | 1,14              | 0,10%  |  |
|                                     | 4 січ 2015 - 31 січ 2015 | 2,33              | 0,13%  |  |
| <input type="checkbox"/>            | 9. Samsung               |                   |  |  |
|                                     | 1 лют 2015 - 28 лют 2015 | 1,00              | 0,00%  |  |
|                                     | 4 січ 2015 - 31 січ 2015 | 0,00              | 0,00%  |  |
| <input type="checkbox"/>            | 10. SymbianOS            |                   |  |  |
|                                     | 1 лют 2015 - 28 лют 2015 | 1,00              | 0,00%  |  |
|                                     | 4 січ 2015 - 31 січ 2015 | 0,00              | 0,00%  |  |



Показувати рядків: 10 | Перейти до: 1 | 1 - 10 із 12

### Розподіл даних між ОС щодо тривалості сеансу

#### Веб-переглядач та ОС

1 лют. 2015 р. - 28 лют. 2015 р.  
Порівняти з: 4 січ. 2015 р. - 31 січ. 2015 р.

Налаштувати | Надіслати поштою | Експорт | Додати на інформаційну панель | Ярлик

Усі сеанси  
+0,00%

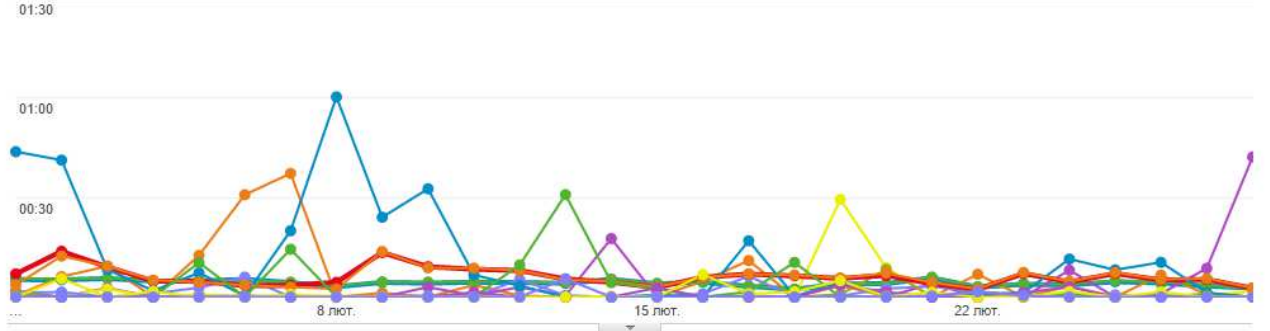
+ Додати сегмент

Сер. тривалість сеансу порівняно з Виберть показник

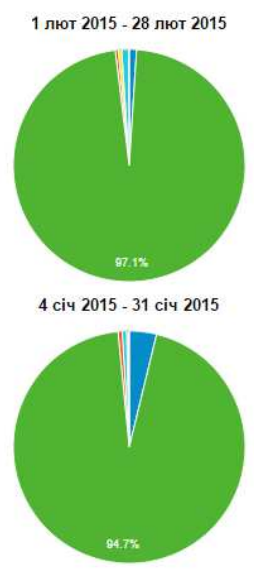
День Тиждень Місяць

1 лют 2015 - 28 лют 2015: Сер. тривалість сеансу Linux Windows Windows Phone iOS Android Macintosh

4 січ 2015 - 31 січ 2015: Сер. тривалість сеансу Linux Windows Windows Phone iOS Android Macintosh



| Операційна система                                   | Сер. тривалість сеансу   | Тривалість сеансу   | Внесок до загального значення: Тривалість сеансу  |
|--|--|---|---|
|  | 30,97% <span style="color:red">↓</span><br>00:04:15 порівняно з 00:06:09 | 8,80% <span style="color:red">↓</span><br>482:36:20 порівняно з 529:10:14 |   |
| <input checked="" type="checkbox"/> 1. Linux         |  |   | <p>1 лют 2015 - 28 лют 2015 00:07:01 1,02%</p> <p>4 січ 2015 - 31 січ 2015 00:12:42 3,80%</p>   |
| <input checked="" type="checkbox"/> 2. Windows       |  |   | <p>1 лют 2015 - 28 лют 2015 00:04:23 97,05%</p> <p>4 січ 2015 - 31 січ 2015 00:06:11 94,65%</p> |
| <input checked="" type="checkbox"/> 3. Windows Phone |  |   | <p>1 лют 2015 - 28 лют 2015 00:03:48 0,41%</p> <p>4 січ 2015 - 31 січ 2015 00:05:51 0,57%</p>   |
| <input checked="" type="checkbox"/> 4. iOS           |  |   | <p>1 лют 2015 - 28 лют 2015 00:02:31 0,47%</p> <p>4 січ 2015 - 31 січ 2015 00:01:05 0,12%</p>   |
| <input checked="" type="checkbox"/> 5. Android       |  |   | <p>1 лют 2015 - 28 лют 2015 00:01:23 0,96%</p> <p>4 січ 2015 - 31 січ 2015 00:01:49 0,61%</p>   |
| <input checked="" type="checkbox"/> 6. Macintosh     |  |   | <p>1 лют 2015 - 28 лют 2015 00:00:26 0,05%</p> <p>4 січ 2015 - 31 січ 2015 00:00:36 0,03%</p>   |
| <input type="checkbox"/> 7. (not set)                |  |   | <p>1 лют 2015 - 28 лют 2015 00:00:21 0,04%</p> <p>4 січ 2015 - 31 січ 2015 00:02:58 0,22%</p>   |
| <input type="checkbox"/> 8. Series40                 |  |   | <p>1 лют 2015 - 28 лют 2015 00:00:03 0,00%</p> <p>4 січ 2015 - 31 січ 2015 00:00:00 0,00%</p>   |
| <input type="checkbox"/> 9. Chrome OS                |  |   | <p>1 лют 2015 - 28 лют 2015 00:00:00 0,00%</p> <p>4 січ 2015 - 31 січ 2015 00:00:00 0,00%</p>   |

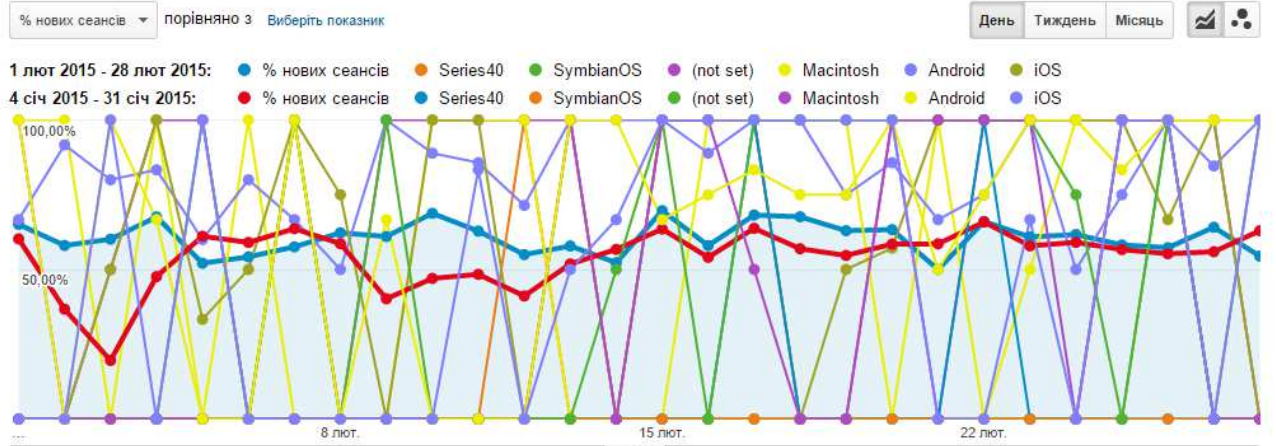




|                          |                          |          |       |
|--------------------------|--------------------------|----------|-------|
| <input type="checkbox"/> | 10. Nokia                |          |       |
|                          | 1 лют 2015 - 28 лют 2015 | 00:00:00 | 0,00% |
|                          | 4 січ 2015 - 31 січ 2015 | 00:00:00 | 0,00% |

Показувати рядків: 10 | Перейти до: 1 | 1 – 10 із 12

### Розподіл даних між ОС щодо нових сеансів відвідувань сайту



| Операційна система                               | % нових сеансів  | Нові користувачі   | Внесок до загального значення:<br>Нові користувачі |
|--|--|--|--|
|  | 10,34% <span style="color: green;">▲</span><br>60,81% порівняно з 55,11% | 45,78% <span style="color: green;">▲</span><br>4 149 порівняно з 2 846 |  |
| <input checked="" type="checkbox"/> 1. Series40  | 1 лют 2015 - 28 лют 2015: 100,00%  | 0,12%  | 1 лют 2015 - 28 лют 2015<br>                       |
|  | 4 січ 2015 - 31 січ 2015: 100,00%  | 0,11%  |  |
| <input checked="" type="checkbox"/> 2. SymbianOS | 1 лют 2015 - 28 лют 2015: 100,00%  | 0,02%  | 4 січ 2015 - 31 січ 2015<br>                       |
|  | 4 січ 2015 - 31 січ 2015: 0,00%  | 0,00%  |  |
| <input checked="" type="checkbox"/> 3. (not set) | 1 лют 2015 - 28 лют 2015: 97,14%   | 0,82%  |  |
|  | 4 січ 2015 - 31 січ 2015: 87,50%   | 0,74%  |  |
| <input checked="" type="checkbox"/> 4. Macintosh | 1 лют 2015 - 28 лют 2015: 93,75%   | 0,72%  |  |
|  | 4 січ 2015 - 31 січ 2015: 78,57%   | 0,39%  |  |
| <input checked="" type="checkbox"/> 5. Android   | 1 лют 2015 - 28 лют 2015: 80,69%   | 3,93%  |  |
|  | 4 січ 2015 - 31 січ 2015: 82,08%   | 3,06%  |  |
| <input checked="" type="checkbox"/> 6. iOS       | 1 лют 2015 - 28 лют 2015: 79,63%   | 1,04%  |  |
|  | 4 січ 2015 - 31 січ 2015: 82,35%   | 0,98%  |  |
| <input type="checkbox"/> 7. Windows              | 1 лют 2015 - 28 лют 2015: 59,92%   | 92,72%   |  |
|  | 4 січ 2015 - 31 січ 2015: 54,78%   | 93,43%   |  |
| <input type="checkbox"/> 8. Linux                | 1 лют 2015 - 28 лют 2015: 50,00%   | 0,51%  |  |
|  | 4 січ 2015 - 31 січ 2015: 33,68%   | 1,12%  |  |

|                          |   |  |         |       |
|--------------------------|---|--|---------|-------|
| <input type="checkbox"/> | 9. <span style="color: green;">■</span> Windows Phone |  |         |       |
|                          | 1 лют 2015 - 28 лют 2015                              |  | 16,13%  | 0,12% |
|                          | 4 січ 2015 - 31 січ 2015                              |  | 6,45%   | 0,07% |
| <input type="checkbox"/> | 10. <span style="color: blue;">■</span> Chrome OS     |  |         |       |
|                          | 1 лют 2015 - 28 лют 2015                              |  | 0,00%   | 0,00% |
|                          | 4 січ 2015 - 31 січ 2015                              |  | 100,00% | 0,04% |

Показувати рядків:  Перейти до:  1 – 10 is 12

### 4.3. Мережа Інтернет-провайдер Розподіл інтернет-провайдерів щодо сеансів відвідувань сайту

#### Мережа

1 лют. 2015 р. - 28 лют. 2015 р.  
Порівняти з: 4 січ. 2015 р. - 31 січ. 2015 р.

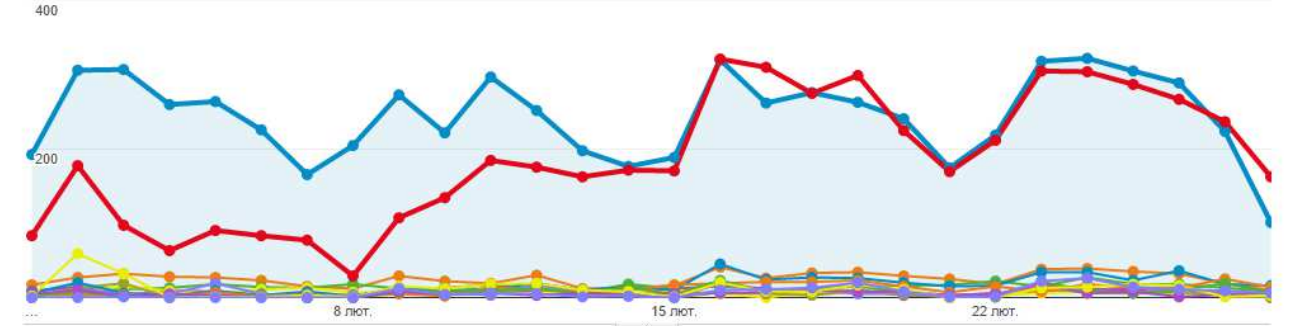
Налаштувати   Надіслати поштою   Експорт   Додати на інформаційну панель   Ярлик

Усі сеанси +0,00%   + Додати сегмент

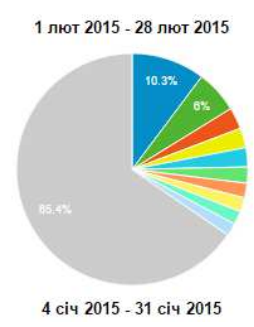
Огляд   Зведення   Використання сайту   Набір цілей 1   Електронна торгівля

Сеанси   порівняно з   Виберіть показник   День   Тиждень   Місяць

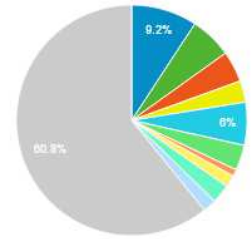
- 1 лют 2015 - 28 лют 2015:**  
● Сеанси   ● ncc#2011011865 approved ip assignment   ● kyivstar gsm   ● lanet network ltd   ● #ncc#2012011594 approved ip assignment  
● ukrainian research and academic network   ● http
- 4 січ 2015 - 31 січ 2015:**  
● Сеанси   ● ncc#2011011865 approved ip assignment   ● kyivstar gsm   ● lanet network ltd   ● #ncc#2012011594 approved ip assignment  
● ukrainian research and academic network   ● http



| Постачальник послуг  | Сеанси | Сеанси   | Внесок до загального значення:   |
|--|--------|--|--|
|  |        | 32,13% <span style="color: green;">▲</span><br>6 823 порівняно з 5 164 | 32,13% <span style="color: green;">▲</span><br>6 823 порівняно з 5 164 |
| <input checked="" type="checkbox"/> 1. <span style="color: blue;">■</span> ncc#2011011865 approved ip assignment |        |  |  |
| 1 лют 2015 - 28 лют 2015   | 701    | 10,27%   |  |
| 4 січ 2015 - 31 січ 2015   | 477    | 9,24%  |  |
| <input checked="" type="checkbox"/> 2. <span style="color: green;">■</span> kyivstar gsm                         |        |  |  |
| 1 лют 2015 - 28 лют 2015   | 407    | 5,97%  |  |
| 4 січ 2015 - 31 січ 2015   | 303    | 5,87%  |  |



|                                     |  |     |       |
|-------------------------------------|--|-----|-------|
| <input checked="" type="checkbox"/> | 3. lanet network ltd                       |     |       |
|                                     | 1 лют 2015 - 28 лют 2015                   | 205 | 3,00% |
|                                     | 4 січ 2015 - 31 січ 2015                   | 225 | 4,36% |
| <input checked="" type="checkbox"/> | 4. #ncc#2012011594 approved ip assignment  |     |       |
|                                     | 1 лют 2015 - 28 лют 2015                   | 187 | 2,74% |
|                                     | 4 січ 2015 - 31 січ 2015                   | 155 | 3,00% |
| <input checked="" type="checkbox"/> | 5. ukrainian research and academic network |     |       |
|                                     | 1 лют 2015 - 28 лют 2015                   | 183 | 2,68% |
|                                     | 4 січ 2015 - 31 січ 2015                   | 311 | 6,02% |
| <input checked="" type="checkbox"/> | 6. http                                    |     |       |
|                                     | 1 лют 2015 - 28 лют 2015                   | 153 | 2,24% |
|                                     | 4 січ 2015 - 31 січ 2015                   | 183 | 3,54% |
| <input type="checkbox"/>            | 7. uamet                                   |     |       |
|                                     | 1 лют 2015 - 28 лют 2015                   | 139 | 2,04% |
|                                     | 4 січ 2015 - 31 січ 2015                   | 49  | 0,95% |
| <input type="checkbox"/>            | 8. institute of software systems           |     |       |
|                                     | 1 лют 2015 - 28 лют 2015                   | 134 | 1,96% |
|                                     | 4 січ 2015 - 31 січ 2015                   | 86  | 1,67% |
| <input type="checkbox"/>            | 9. volia subnet                            |     |       |
|                                     | 1 лют 2015 - 28 лют 2015                   | 127 | 1,86% |
|                                     | 4 січ 2015 - 31 січ 2015                   | 137 | 2,65% |
| <input type="checkbox"/>            | 10. intertelecom ltd(pdsn)                 |     |       |
|                                     | 1 лют 2015 - 28 лют 2015                   | 122 | 1,79% |
|                                     | 4 січ 2015 - 31 січ 2015                   | 96  | 1,86% |



Показувати рядків: 10 | Перейти до: 1 | 1 - 10 is 1262

## Розподіл інтернет-провайдерів щодо тривалості сеансу перебування на сайті

### Мережа

1 лют. 2015 р. - 28 лют. 2015 р.  
Порівняти з: 4 січ. 2015 р. - 31 січ. 2015 р.

Налаштувати | Надіслати поштою | Експорт | Додати на інформаційну панель | Ярлик

Усі сеанси  
+0,00%

+ Додати сегмент

Огляд

Зведення | Використання сайту | Набір цілей 1 | Електронна торгівля

Сер. тривалість сеансу | порівняно з | Виберіть показник

День | Тиждень | Місяць

1 лют 2015 - 28 лют 2015:

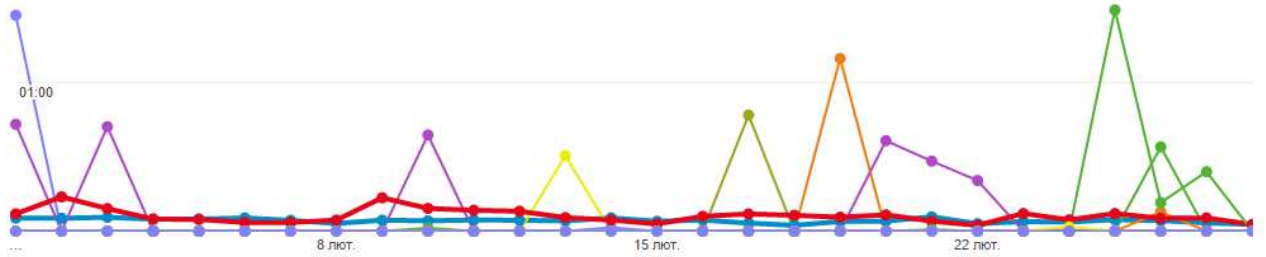
● Сер. тривалість сеансу ● ternopil municipal public organization ternopil education commu ● inetnet access for legal entities  
● for frenet customers and infrastructure #3 ● it systems llc ● umc ● fop samoylenko oleksandr volodymirovich

4 січ 2015 - 31 січ 2015:

● Сер. тривалість сеансу ● ternopil municipal public organization ternopil education commu ● inetnet access for legal entities  
● for frenet customers and infrastructure #3 ● it systems llc ● umc ● fop samoylenko oleksandr volodymirovich



02:00



| Постачальник послуг                 |  | Сер. тривалість сеансу   | Тривалість сеансу   | Внесок до загального значення:<br>Тривалість сеансу |
|-------------------------------------|--|--|---|---|
|                                     |  | 30,97% <span style="color:red">▼</span><br>00:04:15 порівняно з 00:06:09 | 8,80% <span style="color:red">▼</span><br>482:36:20 порівняно з 529:10:14 |   |
| <input checked="" type="checkbox"/> | 1. <span style="color:blue">■</span> temopil municipal public organization temopil education commu |  |   |   |
|                                     | 1 лют 2015 - 28 лют 2015   | 00:38:36   | 0,27%   | <p>1 лют 2015 - 28 лют 2015</p> <p>97.1%</p>        |
|                                     | 4 січ 2015 - 31 січ 2015   | 00:00:00   | 0,00%   |   |
| <input checked="" type="checkbox"/> | 2. <span style="color:green">■</span> inetnet access for legal entities                            |  |   |   |
|                                     | 1 лют 2015 - 28 лют 2015   | 00:33:52   | 0,12%   | <p>4 січ 2015 - 31 січ 2015</p> <p>99%</p>          |
|                                     | 4 січ 2015 - 31 січ 2015   | 00:00:00   | 0,00%   |   |
| <input checked="" type="checkbox"/> | 3. <span style="color:orange">■</span> for freenet customers and infrastructure #3                 |  |   |   |
|                                     | 1 лют 2015 - 28 лют 2015   | 00:32:04   | 1,66%   |   |
|                                     | 4 січ 2015 - 31 січ 2015   | 00:24:23   | 1,00%   |   |
| <input checked="" type="checkbox"/> | 4. <span style="color:yellow">■</span> it systems llc  |  |   |   |
|                                     | 1 лют 2015 - 28 лют 2015   | 00:30:17   | 0,10%   |   |
|                                     | 4 січ 2015 - 31 січ 2015   | 00:00:00   | 0,00%   |   |
| <input checked="" type="checkbox"/> | 5. <span style="color:teal">■</span> umc   |  |   |   |
|                                     | 1 лют 2015 - 28 лют 2015   | 00:29:25   | 0,30%   |   |
|                                     | 4 січ 2015 - 31 січ 2015   | 00:01:43   | 0,01%   |   |
| <input checked="" type="checkbox"/> | 6. <span style="color:green">■</span> fop samoylenko oleksandr volodymirovich                      |  |   |   |
|                                     | 1 лют 2015 - 28 лют 2015   | 00:23:20   | 0,16%   |   |
|                                     | 4 січ 2015 - 31 січ 2015   | 00:00:00   | 0,00%   |   |
| <input type="checkbox"/>            | 7. <span style="color:orange">■</span> network for ojsc volgatelecom                               |  |   |   |
|                                     | 1 лют 2015 - 28 лют 2015   | 00:23:17   | 0,08%   |   |
|                                     | 4 січ 2015 - 31 січ 2015   | 00:00:00   | 0,00%   |   |
| <input type="checkbox"/>            | 8. <span style="color:yellow">■</span> netassist/alfainet etth network                             |  |   |   |
|                                     | 1 лют 2015 - 28 лют 2015   | 00:21:18   | 0,07%   |   |
|                                     | 4 січ 2015 - 31 січ 2015   | 00:00:31   | 0,00%   |   |
| <input type="checkbox"/>            | 9. <span style="color:teal">■</span> pe instaltelecom  |  |   |   |
|                                     | 1 лют 2015 - 28 лют 2015   | 00:19:42   | 0,07%   |   |
|                                     | 4 січ 2015 - 31 січ 2015   | 00:01:52   | 0,02%   |   |

|                          |   |          |       |
|--------------------------|---|----------|-------|
| <input type="checkbox"/> | 10. <span style="color: blue;">■</span> upc polska sp. z o.o. |          |       |
|                          | 1 лют 2015 - 28 лют 2015                                      | 00:19:20 | 0,07% |
|                          | 4 січ 2015 - 31 січ 2015                                      | 00:00:00 | 0,00% |

Показувати рядків: 10 | Перейти до: 1 | 1 – 10 із 1262

### Розподіл інтернет-провайдерів щодо переглядів сторінок та числа сторінок за сеанс

Сторінок за сеанс | порівняно з | Виберіть показник

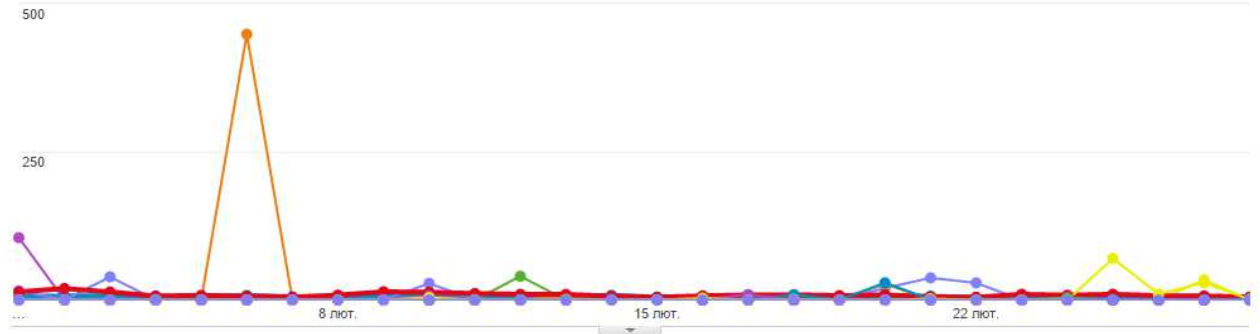
День | Тиждень | Місяць

1 лют 2015 - 28 лют 2015:

- Сторінок за сеанс
- volia kherson network
- cosmonova llc
- umc
- netassist/alfainet etth network
- for freenet customers and infrastructure #3
- universitatea tehnica de constructii bucuresti

4 січ 2015 - 31 січ 2015:

- Сторінок за сеанс
- volia kherson network
- cosmonova llc
- umc
- netassist/alfainet etth network
- for freenet customers and infrastructure #3
- universitatea tehnica de constructii bucuresti

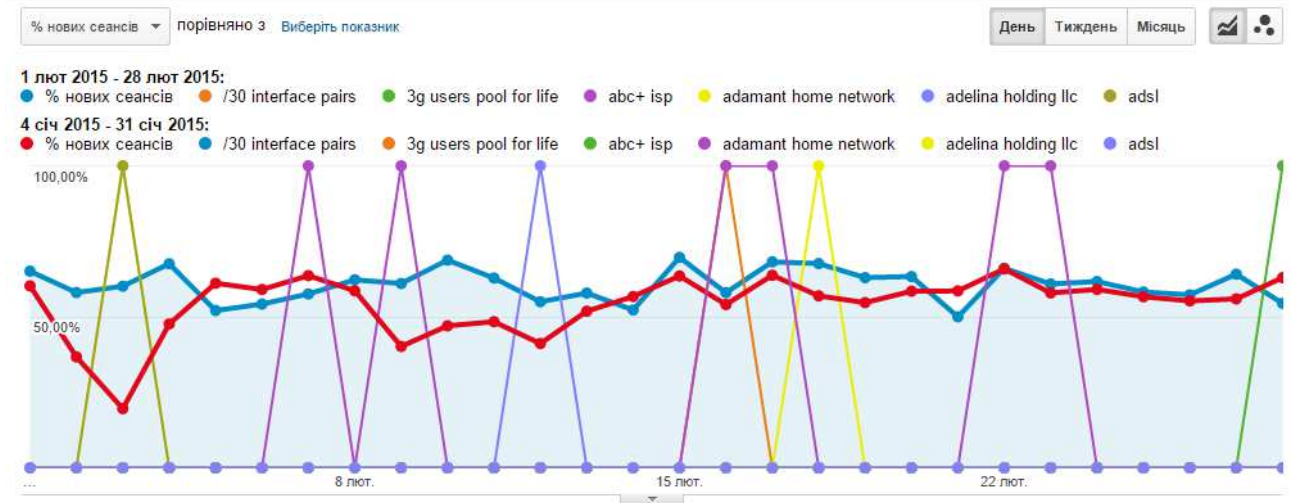


| Постачальник послуг  | Сторінок за сеанс  | Перегляди сторінок   | Внесок до загального значення:<br>Перегляди сторінок |
|--|--|--|--|
|  | <b>34,10%</b> <span style="color: red;">↓</span><br><small>5,64 порівняно з 8,56</small> | <b>12,92%</b> <span style="color: red;">↓</span><br><small>38 478 порівняно з 44 189</small> |  |
| <input checked="" type="checkbox"/> 1. <span style="color: blue;">■</span> volia kherson network                           |  |  |  |
| 1 лют 2015 - 28 лют 2015   | 51,44  | 1,20%  | <p>1 лют 2015 - 28 лют 2015</p>                      |
| 4 січ 2015 - 31 січ 2015   | 4,17   | 0,11%  |  |
| <input checked="" type="checkbox"/> 2. <span style="color: green;">■</span> cosmonova llc                                  |  |  |  |
| 1 лют 2015 - 28 лют 2015   | 40,00  | 0,10%  | <p>4 січ 2015 - 31 січ 2015</p>                      |
| 4 січ 2015 - 31 січ 2015   | 1,00   | 0,00%  |  |
| <input checked="" type="checkbox"/> 3. <span style="color: orange;">■</span> umc   |  |  |  |
| 1 лют 2015 - 28 лют 2015   | 37,00  | 0,29%  |  |
| 4 січ 2015 - 31 січ 2015   | 4,00   | 0,02%  |  |
| <input checked="" type="checkbox"/> 4. <span style="color: yellow;">■</span> netassist/alfainet etth network               |  |  |  |
| 1 лют 2015 - 28 лют 2015   | 34,00  | 0,09%  |  |
| 4 січ 2015 - 31 січ 2015   | 8,00   | 0,04%  |  |
| <input checked="" type="checkbox"/> 5. <span style="color: blue;">■</span> for freenet customers and infrastructure #3     |  |  |  |
| 1 лют 2015 - 28 лют 2015   | 30,67  | 1,20%  |  |
| 4 січ 2015 - 31 січ 2015   | 21,15  | 0,62%  |  |
| <input checked="" type="checkbox"/> 6. <span style="color: green;">■</span> universitatea tehnica de constructii bucuresti |  |  |  |
| 1 лют 2015 - 28 лют 2015   | 27,00  | 0,07%  |  |
| 4 січ 2015 - 31 січ 2015   | 0,00   | 0,00%  |  |
| <input type="checkbox"/> 7. <span style="color: orange;">■</span> fiber optic ip network freenet                           |  |  |  |
| 1 лют 2015 - 28 лют 2015   | 25,00  | 0,32%  |  |
| 4 січ 2015 - 31 січ 2015   | 1,00   | 0,00%  |  |

|                          |   |       |       |
|--------------------------|---|-------|-------|
| <input type="checkbox"/> | 8. #ncc#2011125583 approved ip assignment |       |       |
|                          | 1 лют 2015 - 28 лют 2015                  | 24,74 | 5,98% |
|                          | 4 січ 2015 - 31 січ 2015                  | 26,07 | 7,02% |
| <input type="checkbox"/> | 9. a1 telekom austria ag                  |       |       |
|                          | 1 лют 2015 - 28 лют 2015                  | 24,00 | 0,56% |
|                          | 4 січ 2015 - 31 січ 2015                  | 50,33 | 1,71% |
| <input type="checkbox"/> | 10. jsc ukrtelecom                        |       |       |
|                          | 1 лют 2015 - 28 лют 2015                  | 23,00 | 0,06% |
|                          | 4 січ 2015 - 31 січ 2015                  | 0,00  | 0,00% |

Показувати рядків: 10 | Перейти до: 1 | 1 – 10 із 1262

### Розподіл інтернет-провайдерів щодо нових сеансів відвідувань



| Постачальник послуг   | % нових сеансів  | Нові користувачі   | Внесок до загального значення:<br>Нові користувачі |
|---|--|--|--|
|   | 10,34% <span style="color: green;">▲</span><br>60,81% порівняно з 55,11% | 45,78% <span style="color: green;">▲</span><br>4 149 порівняно з 2 846 |  |
| <input checked="" type="checkbox"/> 1. /30 interface pairs    |  |  |  |
| 1 лют 2015 - 28 лют 2015                                      | 100,00%  | 0,02%  |  |
| 4 січ 2015 - 31 січ 2015                                      | 0,00%  | 0,00%  |  |
| <input checked="" type="checkbox"/> 2. 3g users pool for life |  |  |  |
| 1 лют 2015 - 28 лют 2015                                      | 100,00%  | 0,02%  |  |
| 4 січ 2015 - 31 січ 2015                                      | 0,00%  | 0,00%  |  |
| <input checked="" type="checkbox"/> 3. abc+ isp               |  |  |  |
| 1 лют 2015 - 28 лют 2015                                      | 100,00%  | 0,02%  |  |
| 4 січ 2015 - 31 січ 2015                                      | 0,00%  | 0,00%  |  |
| <input checked="" type="checkbox"/> 4. adamant home network   |  |  |  |
| 1 лют 2015 - 28 лют 2015                                      | 100,00%  | 0,05%  |  |
| 4 січ 2015 - 31 січ 2015                                      | 100,00%  | 0,18%  |  |
| <input checked="" type="checkbox"/> 5. adelina holding llc    |  |  |  |
| 1 лют 2015 - 28 лют 2015                                      | 100,00%  | 0,02%  |  |
| 4 січ 2015 - 31 січ 2015                                      | 0,00%  | 0,00%  |  |

1 лют 2015 - 28 лют 2015

4 січ 2015 - 31 січ 2015

|                                     |  |         |       |
|-------------------------------------|--|---------|-------|
| <input checked="" type="checkbox"/> | 6. <span style="color: green;">■</span> adsl                                     |         |       |
|                                     | 1 лют 2015 - 28 лют 2015   | 100,00% | 0,02% |
|                                     | 4 січ 2015 - 31 січ 2015   | 0,00%   | 0,00% |
| <input type="checkbox"/>            | 7. <span style="color: orange;">■</span> adsl for pool users                     |         |       |
|                                     | 1 лют 2015 - 28 лют 2015   | 100,00% | 0,02% |
|                                     | 4 січ 2015 - 31 січ 2015   | 0,00%   | 0,00% |
| <input type="checkbox"/>            | 8. <span style="color: yellow;">■</span> adsl-ulus-dynamic pool                  |         |       |
|                                     | 1 лют 2015 - 28 лют 2015   | 100,00% | 0,02% |
|                                     | 4 січ 2015 - 31 січ 2015   | 0,00%   | 0,00% |
| <input type="checkbox"/>            | 9. <span style="color: cyan;">■</span> agronet llc                               |         |       |
|                                     | 1 лют 2015 - 28 лют 2015   | 100,00% | 0,02% |
|                                     | 4 січ 2015 - 31 січ 2015   | 0,00%   | 0,00% |
| <input type="checkbox"/>            | 10. <span style="color: blue;">■</span> akademska mreza republike srbije - amres |         |       |
|                                     | 1 лют 2015 - 28 лют 2015   | 100,00% | 0,02% |
|                                     | 4 січ 2015 - 31 січ 2015   | 0,00%   | 0,00% |

Показувати рядків: 10 | Перейти до: 1 | 1 – 10 із 1262

## 5. Мобільні пристрої

### 5.1 Мобільний трафік

#### Огляд

1 лют. 2015 р. - 28 лют. 2015 р.  
Порівняти з: 4 січ. 2015 р. - 31 січ. 2015 р.

Налаштувати | Надіслати поштою | Експорт | Додати на інформаційну панель | Ярлик

Усі сеанси  
+0,00%

+ Додати сегмент

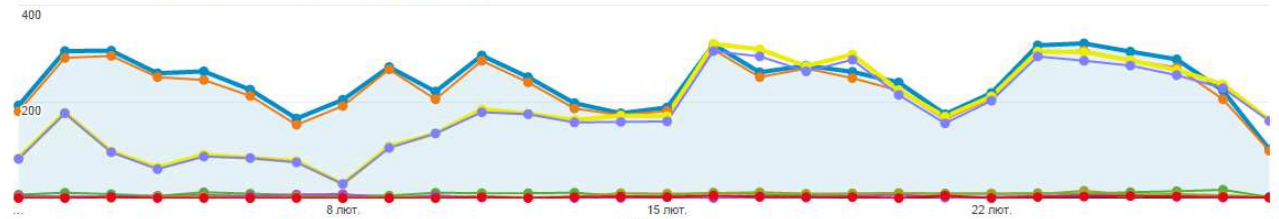
#### Огляд

Зведення | Використання сайту | Набір цілей 1 | Електронна торгівля

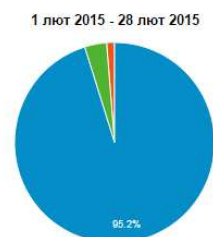
Сеанси | порівняно з | Вибірть показник

День | Тиждень | Місяць

1 лют 2015 - 28 лют 2015: ● Сеанси ● desktop ● mobile ● tablet  
4 січ 2015 - 31 січ 2015: ● Сеанси ● desktop ● mobile ● tablet

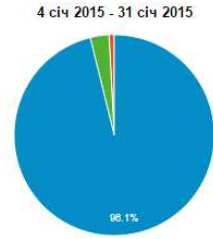


| Категорія пристрою   | Сеанси   | Сеанси   | Внесок до загального значення: |
|--|--|--|--------------------------------|
|  | 32,13% <span style="color: green;">▲</span><br>6 823 порівняно з 5 164 | 32,13% <span style="color: green;">▲</span><br>6 823 порівняно з 5 164 | Сеанси                         |
| <input checked="" type="checkbox"/> 1. <span style="color: blue;">■</span> desktop |  |  |                                |
| 1 лют 2015 - 28 лют 2015   | 6 493  | 95,16%   |                                |
| 4 січ 2015 - 31 січ 2015   | 4 965  | 96,15%   |                                |
| <input checked="" type="checkbox"/> 2. <span style="color: green;">■</span> mobile |  |  |                                |
| 1 лют 2015 - 28 лют 2015   | 243  | 3,56%  |                                |





|                                     |                          |     |       |
|-------------------------------------|--------------------------|-----|-------|
|                                     | 4 січ 2015 - 31 січ 2015 | 156 | 3,02% |
| <input checked="" type="checkbox"/> | 3. tablet                |     |       |
|                                     | 1 лют 2015 - 28 лют 2015 | 87  | 1,28% |
|                                     | 4 січ 2015 - 31 січ 2015 | 43  | 0,83% |



## 5.2. Інформація про мобільний пристрій

### Пристрої

1 лют. 2015 р. - 28 лют. 2015 р.  
Порівняти з: 4 січ. 2015 р. - 31 січ. 2015 р.

Налаштувати Надіслати поштою Експорт Додати на інформаційну панель Ярлик

Усі сеанси  
+0,98%

+ Додати сегмент

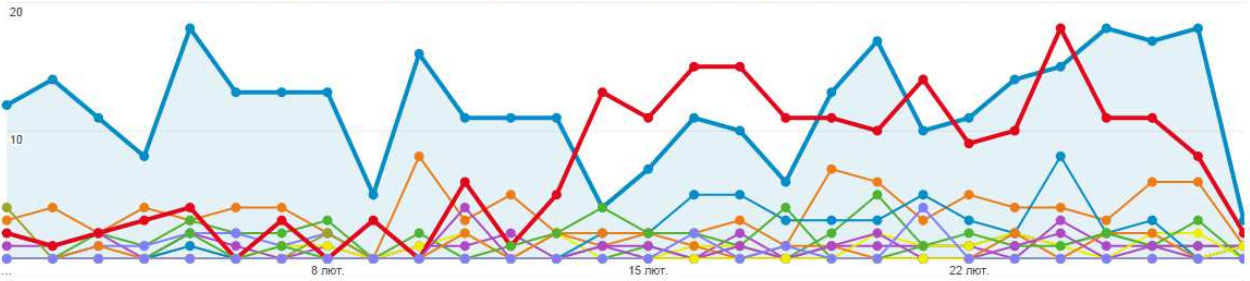
Огляд Накладання даних на карту

Зведення Використання сайту Набір цілей 1 Електронна торгівля

Сеанси порівняно з Виберіть показник

День Тиждень Місяць

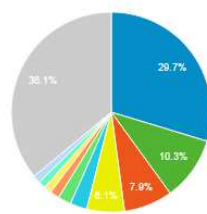
1 лют 2015 - 28 лют 2015: Сеанси (not set) Apple iPad Nokia Lumia 630 Apple iPhone Samsung GT-P3100 Galaxy Tab 2 7.0 Meizu M9  
4 січ 2015 - 31 січ 2015: Сеанси (not set) Apple iPad Nokia Lumia 630 Apple iPhone Samsung GT-P3100 Galaxy Tab 2 7.0 Meizu M9



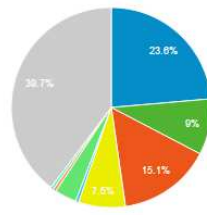
| Інформація про мобільний пристрій  | Сеанси   | Сеанси   |
|--|--|--|
|  | 65,83% <span style="color: green;">▲</span><br>330 порівняно з 199 | 65,83% <span style="color: green;">▲</span><br>330 порівняно з 199 |
| <input checked="" type="checkbox"/> 1. (not set)                         |  |  |
| 1 лют 2015 - 28 лют 2015   | 98   | 29,70%   |
| 4 січ 2015 - 31 січ 2015   | 47   | 23,62%   |
| <input checked="" type="checkbox"/> 2. Apple iPad                        |  |  |
| 1 лют 2015 - 28 лют 2015   | 34   | 10,30%   |
| 4 січ 2015 - 31 січ 2015   | 18   | 9,05%  |
| <input checked="" type="checkbox"/> 3. Nokia Lumia 630                   |  |  |
| 1 лют 2015 - 28 лют 2015   | 26   | 7,88%  |
| 4 січ 2015 - 31 січ 2015   | 30   | 15,08%   |
| <input checked="" type="checkbox"/> 4. Apple iPhone                      |  |  |
| 1 лют 2015 - 28 лют 2015   | 20   | 6,06%  |
| 4 січ 2015 - 31 січ 2015   | 15   | 7,54%  |
| <input checked="" type="checkbox"/> 5. Samsung GT-P3100 Galaxy Tab 2 7.0 |  |  |
| 1 лют 2015 - 28 лют 2015   | 9  | 2,73%  |
| 4 січ 2015 - 31 січ 2015   | 1  | 0,50%  |
| <input checked="" type="checkbox"/> 6. Meizu M9                          |  |  |
| 1 лют 2015 - 28 лют 2015   | 7  | 2,12%  |
| 4 січ 2015 - 31 січ 2015   | 7  | 3,52%  |
| <input type="checkbox"/> 7. Samsung GT-I9500 Galaxy S IV                 |  |  |
| 1 лют 2015 - 28 лют 2015   | 5  | 1,52%  |
| 4 січ 2015 - 31 січ 2015   | 1  | 0,50%  |
| <input type="checkbox"/> 8. HTC One X One X                              |  |  |
| 1 лют 2015 - 28 лют 2015   | 4  | 1,21%  |
| 4 січ 2015 - 31 січ 2015   | 0  | 0,00%  |

Внесок до загального значення:  
Сеанси

1 лют 2015 - 28 лют 2015



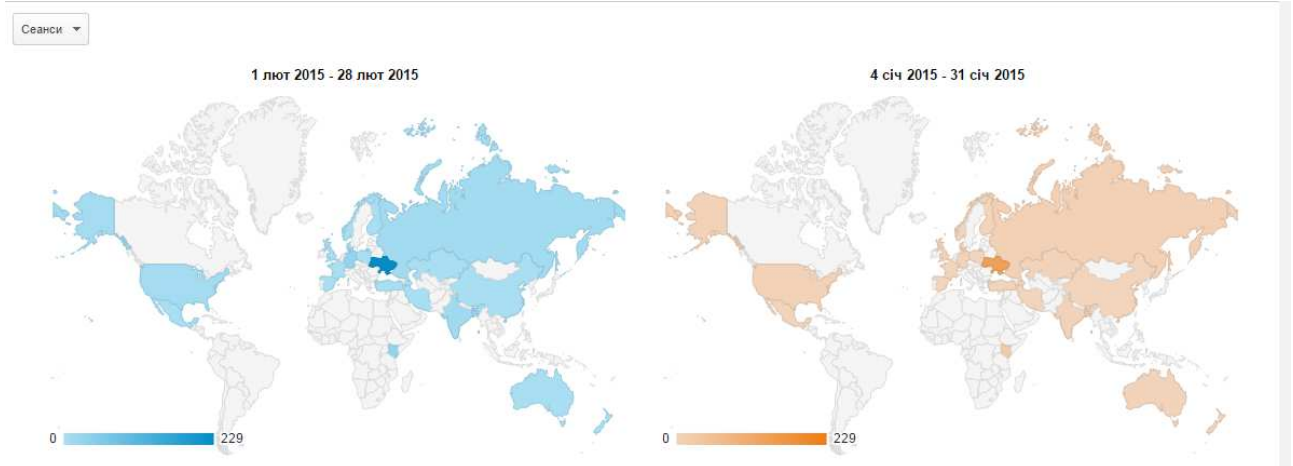
4 січ 2015 - 31 січ 2015



|                          |                                       |  |   |       |
|--------------------------|---------------------------------------|--|---|-------|
| <input type="checkbox"/> | 9. Samsung GT-E1282T                  |  |   |       |
|                          | 1 лют 2015 - 28 лют 2015              |  | 4 | 1,21% |
|                          | 4 січ 2015 - 31 січ 2015              |  | 1 | 0,50% |
| <input type="checkbox"/> | 10. Samsung GT-N8013 Galaxy Note 10.1 |  |   |       |
|                          | 1 лют 2015 - 28 лют 2015              |  | 4 | 1,21% |
|                          | 4 січ 2015 - 31 січ 2015              |  | 0 | 0,00% |

Показувати рядків: 10 | Перейти до: 1 | 1 – 10 із 147

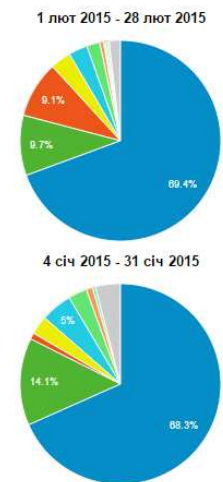
### 5.3 Країна



Вихідний параметр: Країна | Місто | Континент | Субконтинент

| Країна                   | Сеанси  | Сеанси  |
|--------------------------|---|---|
|                          | 65,83% <span style="color: green;">▲</span><br><small>330 порівняно з 199</small> | 65,83% <span style="color: green;">▲</span><br><small>330 порівняно з 199</small> |
| 1.  Ukraine              |   |   |
| 1 лют 2015 - 28 лют 2015 | 229   | 69,39%  |
| 4 січ 2015 - 31 січ 2015 | 136   | 68,34%  |
| 2.  Kenya                |   |   |
| 1 лют 2015 - 28 лют 2015 | 32  | 9,70%   |
| 4 січ 2015 - 31 січ 2015 | 28  | 14,07%  |
| 3.  Germany              |   |   |
| 1 лют 2015 - 28 лют 2015 | 30  | 9,09%   |
| 4 січ 2015 - 31 січ 2015 | 2   | 1,01%   |
| 4.  India                |   |   |
| 1 лют 2015 - 28 лют 2015 | 11  | 3,33%   |
| 4 січ 2015 - 31 січ 2015 | 6   | 3,02%   |
| 5.  Russia               |   |   |
| 1 лют 2015 - 28 лют 2015 | 10  | 3,03%   |
| 4 січ 2015 - 31 січ 2015 | 10  | 5,03%   |
| 6.  United States        |   |   |
| 1 лют 2015 - 28 лют 2015 | 7   | 2,12%   |
| 4 січ 2015 - 31 січ 2015 | 6   | 3,02%   |
| 7.  Kazakhstan           |   |   |
| 1 лют 2015 - 28 лют 2015 | 2   | 0,61%   |
| 4 січ 2015 - 31 січ 2015 | 2   | 1,01%   |
| 8.  Denmark              |   |   |
| 1 лют 2015 - 28 лют 2015 | 1   | 0,30%   |
| 4 січ 2015 - 31 січ 2015 | 0   | 0,00%   |
| 9.  Spain                |   |   |
| 1 лют 2015 - 28 лют 2015 | 1   | 0,30%   |
| 4 січ 2015 - 31 січ 2015 | 1   | 0,50%   |

Внесок до загального значення: Сеанси

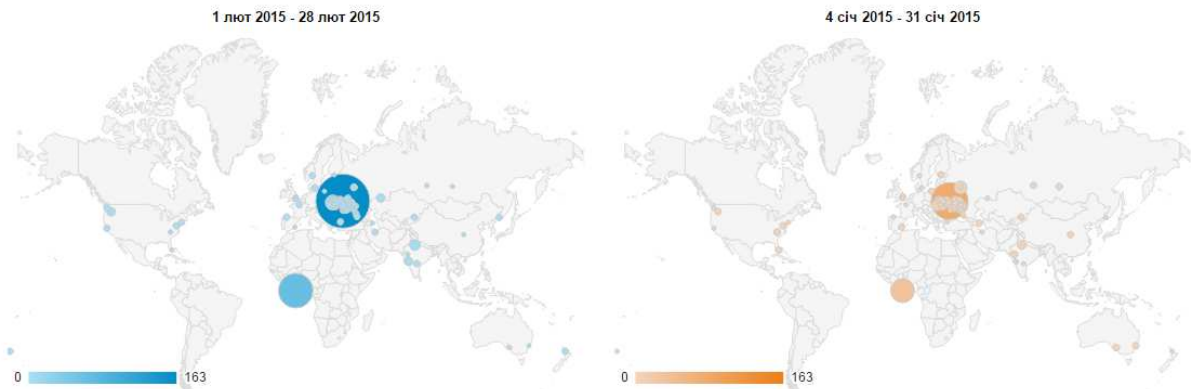


|     |                          |   |       |
|-----|--------------------------|---|-------|
| 10. | France                   |   |       |
|     | 1 лют 2015 - 28 лют 2015 | 1 | 0,30% |
|     | 4 січ 2015 - 31 січ 2015 | 0 | 0,00% |
| 11. | United Kingdom           |   |       |
|     | 1 лют 2015 - 28 лют 2015 | 1 | 0,30% |
|     | 4 січ 2015 - 31 січ 2015 | 1 | 0,50% |
| 12. | Iran                     |   |       |
|     | 1 лют 2015 - 28 лют 2015 | 1 | 0,30% |
|     | 4 січ 2015 - 31 січ 2015 | 0 | 0,00% |
| 13. | Mexico                   |   |       |
|     | 1 лют 2015 - 28 лют 2015 | 1 | 0,30% |
|     | 4 січ 2015 - 31 січ 2015 | 0 | 0,00% |
| 14. | Norway                   |   |       |
|     | 1 лют 2015 - 28 лют 2015 | 1 | 0,30% |
|     | 4 січ 2015 - 31 січ 2015 | 0 | 0,00% |
| 15. | New Zealand              |   |       |
|     | 1 лют 2015 - 28 лют 2015 | 1 | 0,30% |
|     | 4 січ 2015 - 31 січ 2015 | 0 | 0,00% |
| 16. | Turkey                   |   |       |
|     | 1 лют 2015 - 28 лют 2015 | 1 | 0,30% |
|     | 4 січ 2015 - 31 січ 2015 | 0 | 0,00% |
| 17. | Australia                |   |       |
|     | 1 лют 2015 - 28 лют 2015 | 0 | 0,00% |
|     | 4 січ 2015 - 31 січ 2015 | 2 | 1,01% |
| 18. | Azerbaijan               |   |       |
|     | 1 лют 2015 - 28 лют 2015 | 0 | 0,00% |
|     | 4 січ 2015 - 31 січ 2015 | 1 | 0,50% |
| 19. | Bangladesh               |   |       |
|     | 1 лют 2015 - 28 лют 2015 | 0 | 0,00% |
|     | 4 січ 2015 - 31 січ 2015 | 1 | 0,50% |
| 20. | China                    |   |       |
|     | 1 лют 2015 - 28 лют 2015 | 0 | 0,00% |
|     | 4 січ 2015 - 31 січ 2015 | 1 | 0,50% |
| 21. | Finland                  |   |       |
|     | 1 лют 2015 - 28 лют 2015 | 0 | 0,00% |
|     | 4 січ 2015 - 31 січ 2015 | 1 | 0,50% |
| 22. | Poland                   |   |       |
|     | 1 лют 2015 - 28 лют 2015 | 0 | 0,00% |
|     | 4 січ 2015 - 31 січ 2015 | 1 | 0,50% |

Показувати рядків: 25 ▼ Перейти до: 1 1 – 22 із 22 < >

## 5.4 Micro

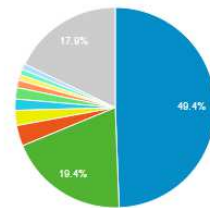
Сеанси ▼



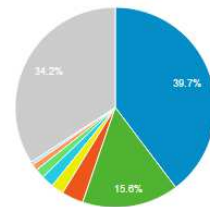


| Місто   | Сеанси  | Сеанси  | Внесок до загального значення:<br>Сеанси |
|---|---|---|--|
|   | 65,83% <br>330 порівняно з 199 | 65,83% <br>330 порівняно з 199 |  |
| 1.  Kyiv               |   |   |  |
| 1 лют 2015 - 28 лют 2015  | 163   | 49,39%  |  |
| 4 січ 2015 - 31 січ 2015  | 79  | 39,70%  |  |
| 2.  (not set)          |   |   |  |
| 1 лют 2015 - 28 лют 2015  | 64  | 19,39%  |  |
| 4 січ 2015 - 31 січ 2015  | 31  | 15,58%  |  |
| 3.  Lviv               |   |   |  |
| 1 лют 2015 - 28 лют 2015  | 11  | 3,33%   |  |
| 4 січ 2015 - 31 січ 2015  | 7   | 3,52%   |  |
| 4.  Ternopil           |   |   |  |
| 1 лют 2015 - 28 лют 2015  | 8   | 2,42%   |  |
| 4 січ 2015 - 31 січ 2015  | 4   | 2,01%   |  |
| 5.  New Delhi          |   |   |  |
| 1 лют 2015 - 28 лют 2015  | 6   | 1,82%   |  |
| 4 січ 2015 - 31 січ 2015  | 4   | 2,01%   |  |
| 6.  Zhytomyr           |   |   |  |
| 1 лют 2015 - 28 лют 2015  | 6   | 1,82%   |  |
| 4 січ 2015 - 31 січ 2015  | 3   | 1,51%   |  |
| 7.  Dnepropetrovsk     |   |   |  |
| 1 лют 2015 - 28 лют 2015  | 4   | 1,21%   |  |
| 4 січ 2015 - 31 січ 2015  | 2   | 1,01%   |  |
| 8.  Mumbai             |   |   |  |
| 1 лют 2015 - 28 лют 2015  | 3   | 0,91%   |  |
| 4 січ 2015 - 31 січ 2015  | 0   | 0,00%   |  |
| 9.  Orenburg         |   |   |  |
| 1 лют 2015 - 28 лют 2015  | 3   | 0,91%   |  |
| 4 січ 2015 - 31 січ 2015  | 0   | 0,00%   |  |
| 10.  Zaporizhia      |   |   |  |
| 1 лют 2015 - 28 лют 2015  | 3   | 0,91%   |  |
| 4 січ 2015 - 31 січ 2015  | 1   | 0,50%   |  |
| 11.  Ivano-Frankivsk |   |   |  |
| 1 лют 2015 - 28 лют 2015  | 3   | 0,91%   |  |
| 4 січ 2015 - 31 січ 2015  | 0   | 0,00%   |  |
| 12.  Khmelnytskyi    |   |   |  |
| 1 лют 2015 - 28 лют 2015  | 3   | 0,91%   |  |
| 4 січ 2015 - 31 січ 2015  | 1   | 0,50%   |  |
| 13.  Boardman        |   |   |  |
| 1 лют 2015 - 28 лют 2015  | 3   | 0,91%   |  |
| 4 січ 2015 - 31 січ 2015  | 1   | 0,50%   |  |
| 14.  Mykolaiv        |   |   |  |
| 1 лют 2015 - 28 лют 2015  | 3   | 0,91%   |  |
| 4 січ 2015 - 31 січ 2015  | 1   | 0,50%   |  |
| 15.  Krasnodar       |   |   |  |
| 1 лют 2015 - 28 лют 2015  | 2   | 0,61%   |  |
| 4 січ 2015 - 31 січ 2015  | 0   | 0,00%   |  |
| 16.  Vinnytsia       |   |   |  |
| 1 лют 2015 - 28 лют 2015  | 2   | 0,61%   |  |
| 4 січ 2015 - 31 січ 2015  | 2   | 1,01%   |  |
| 17.  Odessa          |   |   |  |
| 1 лют 2015 - 28 лют 2015  | 2   | 0,61%   |  |
| 4 січ 2015 - 31 січ 2015  | 0   | 0,00%   |  |

1 лют 2015 - 28 лют 2015



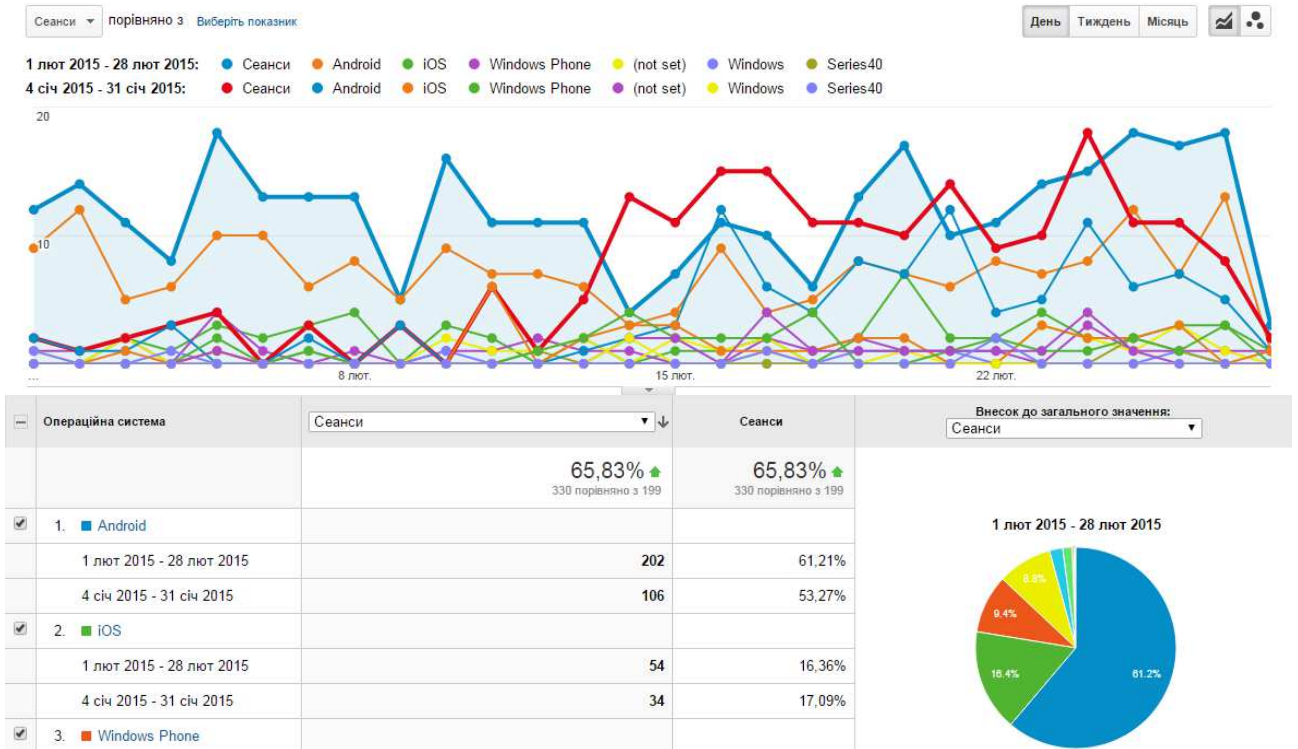
4 січ 2015 - 31 січ 2015



|     |                          |   |       |
|-----|--------------------------|---|-------|
| 18. | Novovolynsk              |   |       |
|     | 1 лют 2015 - 28 лют 2015 | 2 | 0,61% |
|     | 4 січ 2015 - 31 січ 2015 | 1 | 0,50% |
| 19. | Rivne                    |   |       |
|     | 1 лют 2015 - 28 лют 2015 | 2 | 0,61% |
|     | 4 січ 2015 - 31 січ 2015 | 2 | 1,01% |
| 20. | Rodovre                  |   |       |
|     | 1 лют 2015 - 28 лют 2015 | 1 | 0,30% |
|     | 4 січ 2015 - 31 січ 2015 | 0 | 0,00% |
| 21. | Oviedo                   |   |       |
|     | 1 лют 2015 - 28 лют 2015 | 1 | 0,30% |
|     | 4 січ 2015 - 31 січ 2015 | 0 | 0,00% |
| 22. | Paris                    |   |       |
|     | 1 лют 2015 - 28 лют 2015 | 1 | 0,30% |
|     | 4 січ 2015 - 31 січ 2015 | 0 | 0,00% |
| 23. | Poplar                   |   |       |
|     | 1 лют 2015 - 28 лют 2015 | 1 | 0,30% |
|     | 4 січ 2015 - 31 січ 2015 | 0 | 0,00% |
| 24. | Hyderabad                |   |       |
|     | 1 лют 2015 - 28 лют 2015 | 1 | 0,30% |
|     | 4 січ 2015 - 31 січ 2015 | 0 | 0,00% |
| 25. | Pune                     |   |       |
|     | 1 лют 2015 - 28 лют 2015 | 1 | 0,30% |
|     | 4 січ 2015 - 31 січ 2015 | 0 | 0,00% |

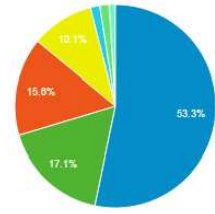
Показувати рядків: 25 | Перейти до: 1 | 1 – 25 із 76

### 5.5 Операційна система Розподіл даних між ОС щодо сеансів відвідувань сайту



|                                     |                          |    |        |
|-------------------------------------|--------------------------|----|--------|
|                                     | 1 лют 2015 - 28 лют 2015 | 31 | 9,39%  |
|                                     | 4 січ 2015 - 31 січ 2015 | 31 | 15,58% |
| <input checked="" type="checkbox"/> | 4. (not set)             |    |        |
|                                     | 1 лют 2015 - 28 лют 2015 | 29 | 8,79%  |
|                                     | 4 січ 2015 - 31 січ 2015 | 20 | 10,05% |
| <input checked="" type="checkbox"/> | 5. Windows               |    |        |
|                                     | 1 лют 2015 - 28 лют 2015 | 7  | 2,12%  |
|                                     | 4 січ 2015 - 31 січ 2015 | 3  | 1,51%  |
| <input checked="" type="checkbox"/> | 6. Series40              |    |        |
|                                     | 1 лют 2015 - 28 лют 2015 | 5  | 1,52%  |
|                                     | 4 січ 2015 - 31 січ 2015 | 3  | 1,51%  |
| <input type="checkbox"/>            | 7. Samsung               |    |        |
|                                     | 1 лют 2015 - 28 лют 2015 | 1  | 0,30%  |
|                                     | 4 січ 2015 - 31 січ 2015 | 0  | 0,00%  |
| <input type="checkbox"/>            | 8. SymbianOS             |    |        |
|                                     | 1 лют 2015 - 28 лют 2015 | 1  | 0,30%  |
|                                     | 4 січ 2015 - 31 січ 2015 | 0  | 0,00%  |
| <input type="checkbox"/>            | 9. Nokia                 |    |        |
|                                     | 1 лют 2015 - 28 лют 2015 | 0  | 0,00%  |
|                                     | 4 січ 2015 - 31 січ 2015 | 2  | 1,01%  |

4 січ 2015 - 31 січ 2015



Показувати рядків: 10 | Перейти до: 1 | 1 - 9 із 9

## 6. Трафік сайту електронної бібліотеки

### 6.1. Огляд трафіку

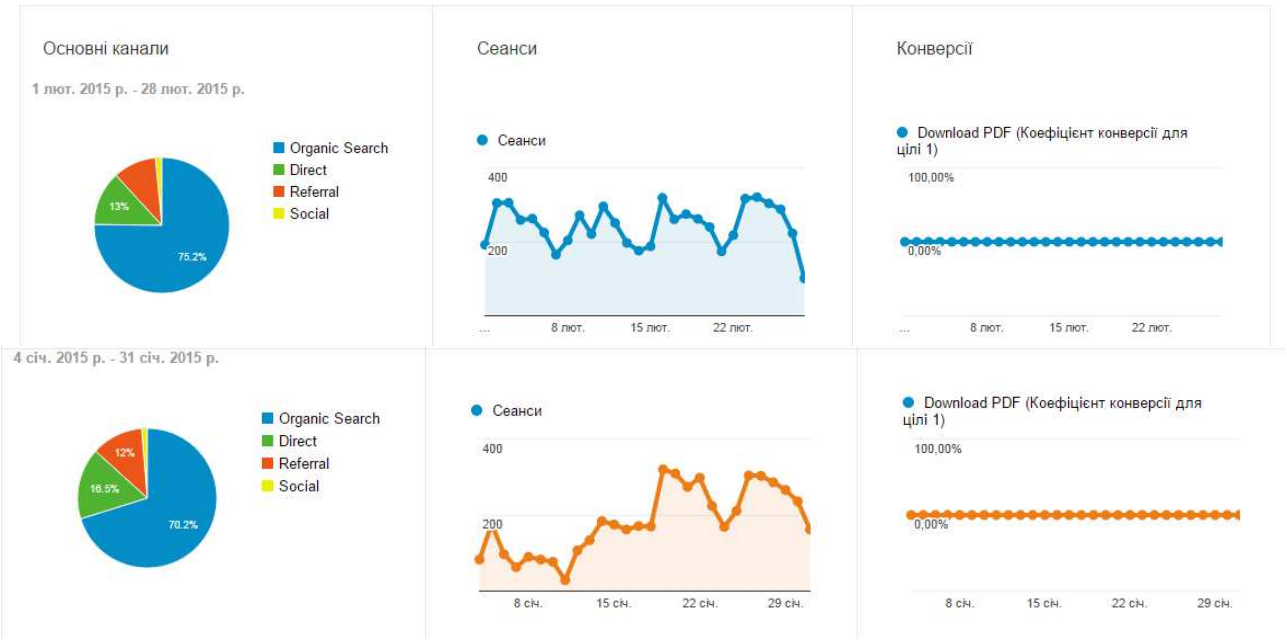
#### Огляд трафіку

1 лют. 2015 р. - 28 лют. 2015 р.  
Порівняти з: 4 січ. 2015 р. - 31 січ. 2015 р.

Надіслати поштою | Експорт | Ярилик

Усі сеанси +0,00% | + Додати сегмент

Основний параметр: Основні канали | Конверсія: Ціль 1: Download PDF



|                  | Джерела трафіку |                 |                  | Поведінка       |                   |                        | Конверсії                   |                  |                 |
|------------------|-----------------|-----------------|------------------|-----------------|-------------------|------------------------|-----------------------------|------------------|-----------------|
|                  | Сеанси          | % нових сеансів | Нові користувачі | Показник відмов | Сторінок за сеанс | Сер. тривалість сеансу | Коефіцієнт конверсії цілі 1 | Виконання цілі 1 | Вартість цілі 1 |
|                  | 32,13% ↑        | 10,43% ↑        | 45,90% ↑         | 14,85% ↑        | 34,10% ↓          | 30,97% ↓               | 0,00%                       | 0,00%            | 0,00%           |
| 1 Organic Search | 41,58% ↑        |                 |                  | 7,68% ↑         |                   |                        | 0,00%                       |                  |                 |
| 2 Direct         | 3,75% ↑         |                 |                  | 27,06% ↑        |                   |                        | 0,00%                       |                  |                 |
| 3 Referral       | 13,57% ↑        |                 |                  | 55,74% ↑        |                   |                        | 0,00%                       |                  |                 |
| 4 Social         | 53,73% ↑        |                 |                  | 14,04% ↓        |                   |                        | 0,00%                       |                  |                 |

## 6.2. Канали

### Канали

1 лют. 2015 р. - 28 лют. 2015 р.  
Порівняти з: 4 січ. 2015 р. - 31 січ. 2015 р.

Налаштувати Надіслати поштою Експорт Додати на інформаційну панель Ярлик

Усі сеанси +0,00%

+ Додати сегмент

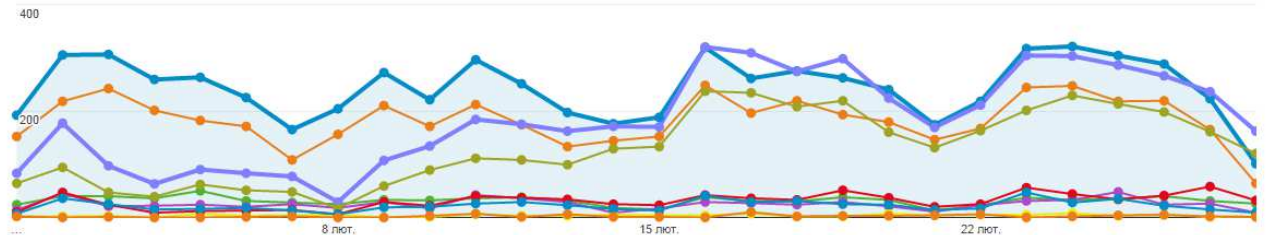
Огляд

Зведення Використання сайту Набір цілей 1 Електронна торгівля

Сеанси порівняно з Вибірть показник

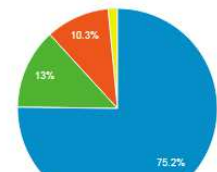
День Тиждень Місяць

1 лют 2015 - 28 лют 2015: Сеанси Organic Search Direct Referral Social  
4 січ 2015 - 31 січ 2015: Сеанси Organic Search Direct Referral Social

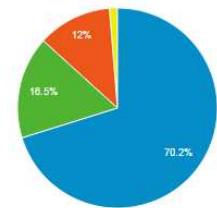


| Default Channel Grouping | Сеанси                              | Сеанси                              | Внесок до загального значення:   |
|--------------------------|-------------------------------------|-------------------------------------|--|
|                          | 32,13% ↑<br>6 823 порівняно з 5 164 | 32,13% ↑<br>6 823 порівняно з 5 164 | Сеанси   |
| 1. Organic Search        |                                     |                                     | 1 лют 2015 - 28 лют 2015: 5 131 (75,20%)<br>4 січ 2015 - 31 січ 2015: 3 624 (70,18%) |
| 2. Direct                |                                     |                                     | 1 лют 2015 - 28 лют 2015: 886 (12,99%)<br>4 січ 2015 - 31 січ 2015: 854 (16,54%)     |
| 3. Referral              |                                     |                                     | 1 лют 2015 - 28 лют 2015: 703 (10,30%)<br>4 січ 2015 - 31 січ 2015: 619 (11,99%)     |
| 4. Social                |                                     |                                     | 1 лют 2015 - 28 лют 2015: 103 (1,51%)<br>4 січ 2015 - 31 січ 2015: 67 (1,30%)        |

1 лют 2015 - 28 лют 2015



4 січ 2015 - 31 січ 2015



Показувати рядків: 10 Перейти до: 1 1 - 4 в 4

## 6.3. Пошуковий трафік

## а) ключове слово

| Ключове слово  | Сеанси | Сеанси                            | Внесок до загального значення:<br>Сеанси |
|--|--------|-----------------------------------|--|
|  |        | 32,13%<br>6 823 порівняно з 5 164 | 32,13%<br>6 823 порівняно з 5 164        |
| 1.  (not provided)   |        |                                   | 1 лют 2015 - 28 лют 2015<br>40.8%        |
| 1 лют 2015 - 28 лют 2015   | 3 440  | 50,42%                            | 7.1%                                     |
| 4 січ 2015 - 31 січ 2015   | 2 328  | 45,08%                            | 46.3%                                    |
| 2.  (not set)  |        |                                   | 1 лют 2015 - 28 лют 2015<br>40.80%       |
| 1 лют 2015 - 28 лют 2015   | 2 784  | 40,80%                            | 46.1%                                    |
| 4 січ 2015 - 31 січ 2015   | 2 492  | 48,26%                            | 46.3%                                    |
| 3.  електронна бібліотека напн україни   |        |                                   | 1 лют 2015 - 28 лют 2015<br>0,53%        |
| 1 лют 2015 - 28 лют 2015   | 36     | 0,53%                             | 0,37%                                    |
| 4 січ 2015 - 31 січ 2015   | 19     | 0,37%                             |  |
| 4.  електронная библиотека напн  |        |                                   | 1 лют 2015 - 28 лют 2015<br>0,31%        |
| 1 лют 2015 - 28 лют 2015   | 21     | 0,31%                             | 0,00%                                    |
| 4 січ 2015 - 31 січ 2015   | 0      | 0,00%                             |  |
| 5.  ловска і д. нормативне регулювання бухгалтерського обліку виробничих запасів спиртової промисловості [електроний ресурс] // і.д. ловска. - вісник ждту. 2013. № 1 (63) серія: економічні науки. - с. 124 |        |                                   | 1 лют 2015 - 28 лют 2015<br>0,21%        |
| 1 лют 2015 - 28 лют 2015   | 14     | 0,21%                             | 0,19%                                    |
| 4 січ 2015 - 31 січ 2015   | 10     | 0,19%                             |  |
| 7.  //lib.iitta.gov.ua/1450/1/byuleten_ovcharuk1_2013.pdf  |        |                                   | 1 лют 2015 - 28 лют 2015<br>0,13%        |
| 1 лют 2015 - 28 лют 2015   | 9      | 0,13%                             | 0,06%                                    |
| 4 січ 2015 - 31 січ 2015   | 3      | 0,06%                             |  |
| 8.  lib.iitta.gov.ua   |        |                                   | 1 лют 2015 - 28 лют 2015<br>0,10%        |
| 1 лют 2015 - 28 лют 2015   | 7      | 0,10%                             | 0,04%                                    |
| 4 січ 2015 - 31 січ 2015   | 2      | 0,04%                             |  |
| 9.  http://lib.iitta.gov.ua/   |        |                                   | 1 лют 2015 - 28 лют 2015<br>0,07%        |
| 1 лют 2015 - 28 лют 2015   | 5      | 0,07%                             | 0,29%                                    |
| 4 січ 2015 - 31 січ 2015   | 15     | 0,29%                             |  |
| 10.  Белан владислав юрійович  |        |                                   | 1 лют 2015 - 28 лют 2015<br>0,06%        |
| 1 лют 2015 - 28 лют 2015   | 4      | 0,06%                             | 0,00%                                    |
| 4 січ 2015 - 31 січ 2015   | 0      | 0,00%                             |  |

Показувати рядкі: 10 | Перейти до: 1 | 1 - 10 із 729

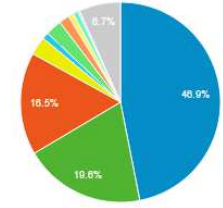
## б) джерело

| Джерело                  | Сеанси | Сеанси                            | Внесок до загального значення:<br>Сеанси |
|--------------------------|--------|-----------------------------------|--|
|                          |        | 32,13%<br>6 823 порівняно з 5 164 | 32,13%<br>6 823 порівняно з 5 164        |
| 1.  google               |        |                                   | 1 лют 2015 - 28 лют 2015<br>53%          |
| 1 лют 2015 - 28 лют 2015 | 3 614  | 52,97%                            | 16.8%                                    |
| 4 січ 2015 - 31 січ 2015 | 2 422  | 46,90%                            | 13%                                      |
| 2.  yandex               |        |                                   | 1 лют 2015 - 28 лют 2015<br>16,81%       |
| 1 лют 2015 - 28 лют 2015 | 1 147  | 16,81%                            |  |
| 4 січ 2015 - 31 січ 2015 | 1 011  | 19,58%                            |  |
| 3.  (direct)             |        |                                   |  |



|     |                          |     |        |
|-----|--------------------------|-----|--------|
|     | 1 лют 2015 - 28 лют 2015 | 886 | 12,99% |
|     | 4 січ 2015 - 31 січ 2015 | 854 | 16,54% |
| 4.  | go.mail.ru               |     |        |
|     | 1 лют 2015 - 28 лют 2015 | 310 | 4,54%  |
|     | 4 січ 2015 - 31 січ 2015 | 153 | 2,96%  |
| 5.  | ztu.edu.ua               |     |        |
|     | 1 лют 2015 - 28 лют 2015 | 121 | 1,77%  |
|     | 4 січ 2015 - 31 січ 2015 | 56  | 1,08%  |
| 6.  | iitlt.gov.ua             |     |        |
|     | 1 лют 2015 - 28 лют 2015 | 114 | 1,67%  |
|     | 4 січ 2015 - 31 січ 2015 | 134 | 2,59%  |
| 7.  | psyua.com.ua             |     |        |
|     | 1 лют 2015 - 28 лют 2015 | 103 | 1,51%  |
|     | 4 січ 2015 - 31 січ 2015 | 86  | 1,67%  |
| 8.  | search.ukr.net           |     |        |
|     | 1 лют 2015 - 28 лют 2015 | 61  | 0,89%  |
|     | 4 січ 2015 - 31 січ 2015 | 43  | 0,83%  |
| 9.  | ispukr.org.ua            |     |        |
|     | 1 лют 2015 - 28 лют 2015 | 54  | 0,79%  |
|     | 4 січ 2015 - 31 січ 2015 | 43  | 0,83%  |
| 10. | olegspirin.blogspot.com  |     |        |
|     | 1 лют 2015 - 28 лют 2015 | 46  | 0,67%  |
|     | 4 січ 2015 - 31 січ 2015 | 16  | 0,31%  |

4 січ 2015 - 31 січ 2015



Показувати рядків: 10 | Перейти до: 1 | 1 – 10 із 105

## 6.4. Трафік переходів

### Трафік від переходів

1 лют. 2015 р. - 28 лют. 2015 р.  
Порівняти з: 4 січ. 2015 р. - 31 січ. 2015 р.

Налаштувати | Надіслати поштою | Експорт | Додати на інформаційну панель | Ярлик

Усі сеанси -1,47%

Огляд

Зведення | Використання сайту | Набір цілей 1 | Електронна торгівля

Сеанси порівняно з: Вибірть показник

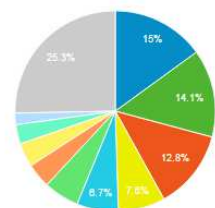
День | Тиждень | Місяць

1 лют 2015 - 28 лют 2015: Сеанси, ztu.edu.ua, iitlt.gov.ua, psyua.com.ua, search.ukr.net, ispukr.org.ua, olegspirin.blogspot.com

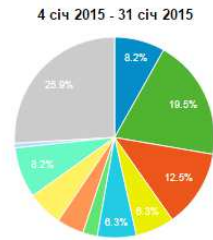
4 січ 2015 - 31 січ 2015: Сеанси, ztu.edu.ua, iitlt.gov.ua, psyua.com.ua, search.ukr.net, ispukr.org.ua, olegspirin.blogspot.com

| Джерело         | Сеанси   | Сеанси   |
|-----------------|--|--|
|                 | 17,49% <span style="color: green;">▲</span><br>806 порівняно з 686 | 17,49% <span style="color: green;">▲</span><br>806 порівняно з 686 |
| 1. ztu.edu.ua   |  |  |
|                 | 1 лют 2015 - 28 лют 2015   | 121  |
|                 | 4 січ 2015 - 31 січ 2015   | 56   |
| 2. iitlt.gov.ua |  |  |
|                 | 1 лют 2015 - 28 лют 2015   | 114  |
|                 | 4 січ 2015 - 31 січ 2015   | 134  |
| 3. psyua.com.ua |  |  |

1 лют 2015 - 28 лют 2015



|                                     |  |     |        |
|-------------------------------------|--|-----|--------|
|                                     | 1 лют 2015 - 28 лют 2015   | 103 | 12,78% |
|                                     | 4 січ 2015 - 31 січ 2015   | 86  | 12,54% |
| <input checked="" type="checkbox"/> | 4.  search.ukr.net          |     |        |
|                                     | 1 лют 2015 - 28 лют 2015   | 61  | 7,57%  |
|                                     | 4 січ 2015 - 31 січ 2015   | 43  | 6,27%  |
| <input checked="" type="checkbox"/> | 5.  ispukr.org.ua           |     |        |
|                                     | 1 лют 2015 - 28 лют 2015   | 54  | 6,70%  |
|                                     | 4 січ 2015 - 31 січ 2015   | 43  | 6,27%  |
| <input checked="" type="checkbox"/> | 6.  olegspirin.blogspot.com |     |        |
|                                     | 1 лют 2015 - 28 лют 2015   | 46  | 5,71%  |
|                                     | 4 січ 2015 - 31 січ 2015   | 16  | 2,33%  |
| <input type="checkbox"/>            | 7.  dnpb.gov.ua             |     |        |
|                                     | 1 лют 2015 - 28 лют 2015   | 32  | 3,97%  |
|                                     | 4 січ 2015 - 31 січ 2015   | 30  | 4,37%  |
| <input type="checkbox"/>            | 8.  corr.ks.ua              |     |        |
|                                     | 1 лют 2015 - 28 лют 2015   | 31  | 3,85%  |
|                                     | 4 січ 2015 - 31 січ 2015   | 39  | 5,69%  |
| <input type="checkbox"/>            | 9.  scholar.google.com.ua   |     |        |
|                                     | 1 лют 2015 - 28 лют 2015   | 25  | 3,10%  |
|                                     | 4 січ 2015 - 31 січ 2015   | 56  | 8,16%  |
| <input type="checkbox"/>            | 10.  oai.org.ua             |     |        |
|                                     | 1 лют 2015 - 28 лют 2015   | 15  | 1,86%  |
|                                     | 4 січ 2015 - 31 січ 2015   | 5   | 0,73%  |



Показувати рядків: 10 ▼ Перейти до: 1 1 – 10 із 95 < >