

**Національна академія педагогічних наук України**  
**Інститут інформаційних технологій і засобів навчання**

Моніторинг використання веб-ресурсу " Електронне наукове фахове  
видання "ІНФОРМАЦІЙНІ ТЕХНОЛОГІЇ І ЗАСОБИ НАВЧАННЯ"  
за допомогою Google Analytics:  
порівняльний аналіз за січень - лютий 2013 року

*Схвалено на засіданні інформаційно-аналітичного відділу педагогічних інновацій інституту  
інформаційних технологій і засобів навчання НАПН України  
(протокол №3 від 11.03 2013 р.)*

**Авторський колектив:**

**Шиненко М. А. Сороко Н.В. Ткаченко В.А.**

Моніторинг використання веб-ресурсу " Електронне наукове фахове видання "ІНФОРМАЦІЙНІ ТЕХНОЛОГІЇ І ЗАСОБИ НАВЧАННЯ" за допомогою Google Analytics : порівняльний аналіз за січень - лютий 2013 року / [М.А.Шиненко, Н.В.Сороко, В.А.Ткаченко] ; Упорядник: Шиненко М. А. – К. : ІТЗН НАПН України, 2013.- 40с.

Моніторинг використання сайту електронного наукового фахового видання здійснюється за такими показниками: огляд відвідувачів, демографія відвідувачів, поведінка відвідувачів, технології відвідування сайту, мобільні пристрої, трафік. Це дає змогу збирати, переглядати і аналізувати дані про відвідуваність сайту , довідатися, яка середня кількість переглядів сторінок, зміст яких матеріалів дозволяє домогтися найбільшого числа відвідувань, яка інформація залучає найбільше число відвідувачів на сайт та багато іншого.

Для науковців, аспірантів, керівників наукових установ НАПН України та спеціалістів в галузі бібліотечної справи.

## Зміст

1. Огляд відвідувачів сайту електронного наукового фахового видання .....	4
1. Відвідування	
2. Унікальні відвідувачі	
3. Перегляди сторінок	
4. Число сторінок за перегляд	
5. Середня тривалість перебування на сайті	
6. Показник відмов	
7. Нові відвідування	
2. Демографія відвідувачів сайту електронного наукового фахового видання .....	6
1. Мова	
2. Місце розташування	
3. Поведінка відвідувачів на сайті електронного наукового фахового видання ....	15
1. Нові відвідувачі сайту і ті, що повернулися	
2. Періодичність і час з останнього відвідування	
3. Активність відвідувачів	
4. Технології відвідування сайту електронного наукового фахового видання.....	19
1. Браузер	
2. Операційна система	
3. Мережа	
5. Мобільні пристрої.....	29
1. Мобільний трафік	
2. Інформація про мобільний пристрій	
3. Країна	
4. Місто	
5. Операційна система	
6. Трафік сайту електронного наукового фахового видання .....	34
1. Огляд джерел трафіка	
2. Пошуковий трафік	
3. Трафік переходів	
4. Прямий трафік	
5. Весь трафік	

# 1. Огляд відвідувачів сайту електронного наукового фахового видання

## 1.1. Відвідування(кількість відвідувань сайту)

### Огляд аудиторії

1 лют. 2013 - 28 лют. 2013

Порівняти з: 4 січ. 2013 - 31 січ. 2013

Розширені сегменти | Електронна пошта | Експортувати | Додати на інформаційну панель | Ярлик

● ● % змін показника "відвідування": +0,00%

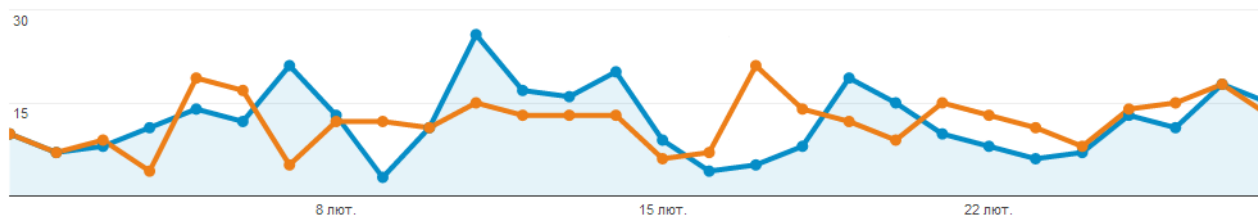
#### Огляд

Відвідування порівняно з Виберіть показник

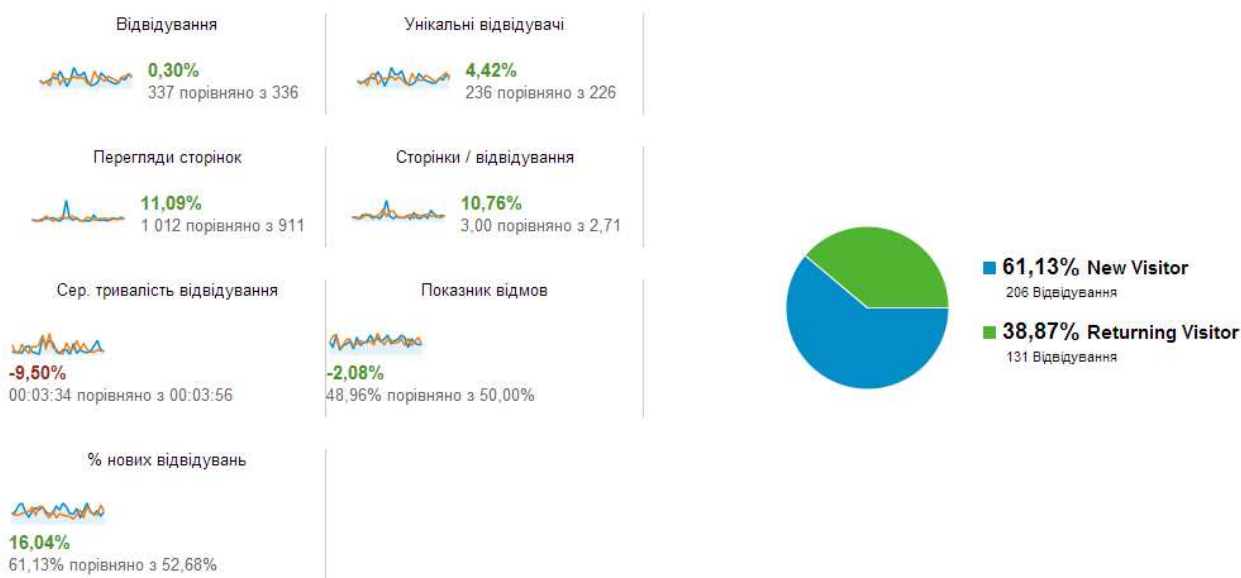
Щогодини | День | Тиждень | Місяць

1 лют 2013 - 28 лют 2013: ● Відвідування

4 січ 2013 - 31 січ 2013: ● Відвідування



### Кількість користувачів, які відвідали цей сайт: 236



## 1.2. Унікальні відвідувачі(кількість неповторюваних (зарахованих лише один раз) відвідувачів веб-сайту за визначений період часу)

### Огляд аудиторії

1 лют. 2013 - 28 лют. 2013

Порівняти з: 4 січ. 2013 - 31 січ. 2013

Розширені сегменти | Електронна пошта | Експортувати | Додати на інформаційну панель | Ярлик

● ● % змін показника "відвідування": +0,00%

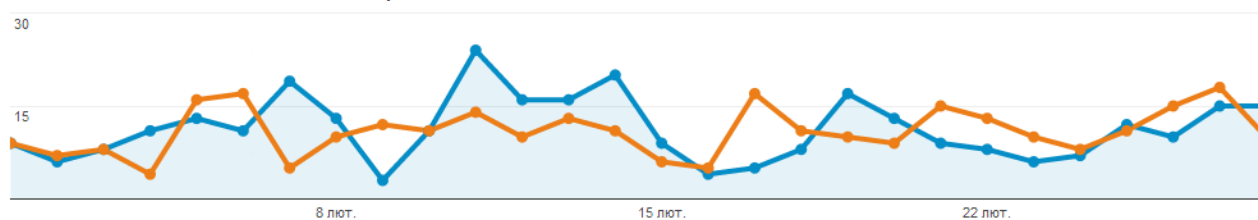
#### Огляд

Унікальні відвідувачі порівняно з Виберіть показник

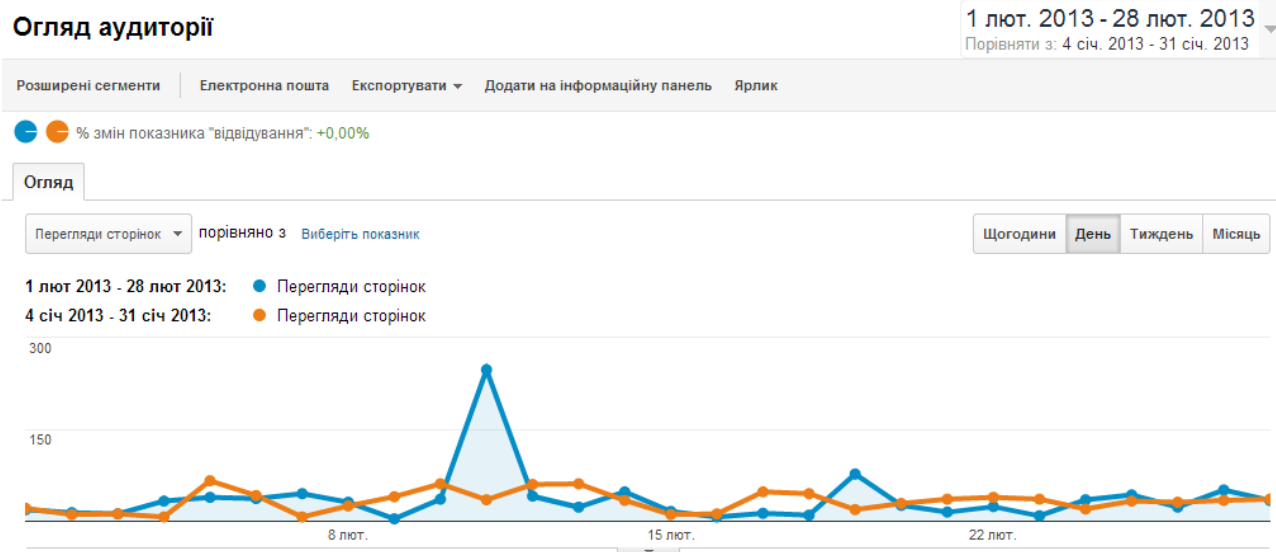
Щогодини | День | Тиждень | Місяць

1 лют 2013 - 28 лют 2013: ● Унікальні відвідувачі

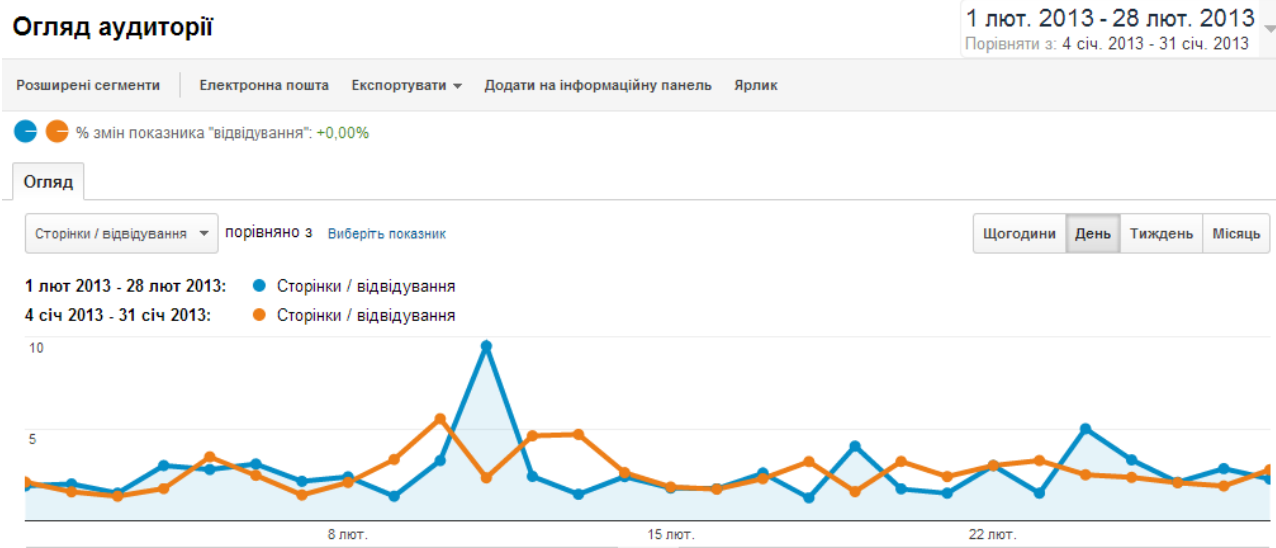
4 січ 2013 - 31 січ 2013: ● Унікальні відвідувачі



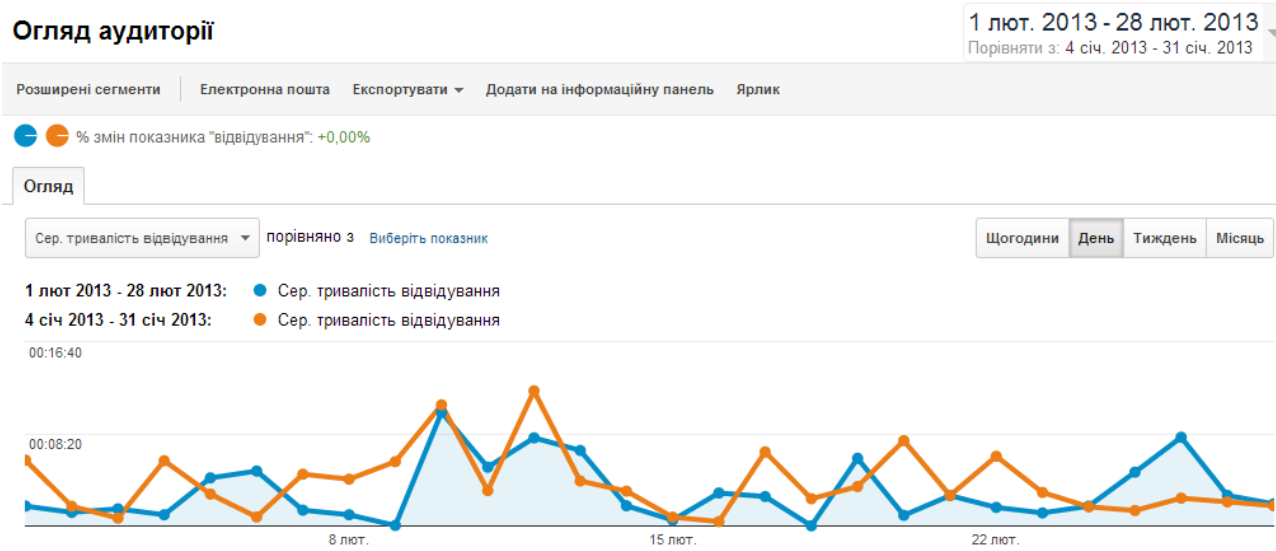
### 1.3 Перегляди сторінок (загальна кількість сторінок, які було переглянуто. Повторні перегляди однієї сторінки також рахуються)



### 1.4. Число сторінок за відвідування (середня кількість сторінок, переглянутих під час відвідування сайту. Повторні перегляди однієї сторінки також рахуються)



### 1.5. Середня тривалість перебування на сайті (середня тривалість сеансу)



## 1.6. Показник відмов (відсоток відвідувань, під час яких було переглянуто лише одну сторінку (тобто коли відвідувач залишив сайт зі сторінки входу))

### Огляд аудиторії

1 лют. 2013 - 28 лют. 2013

Порівняти з: 4 січ. 2013 - 31 січ. 2013

Розширені сегменти | Електронна пошта | Експортувати ▾ | Додати на інформаційну панель | Ярлик

● ● % змін показника "відвідування": +0,00%

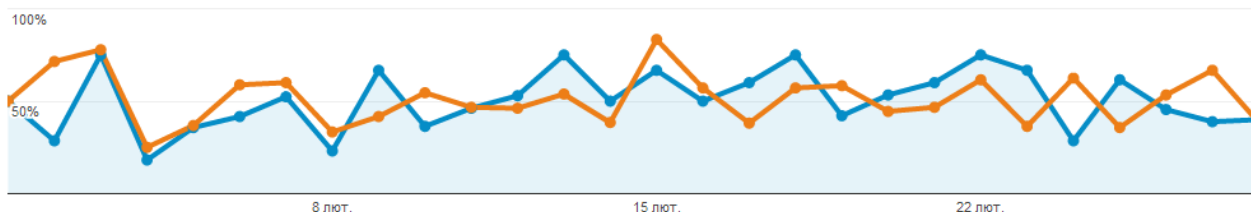
Огляд

Показник відмов ▾ порівняно з Виберіть показник

Щогодини | День | Тиждень | Місяць

1 лют 2013 - 28 лют 2013: ● Показник відмов

4 січ 2013 - 31 січ 2013: ● Показник відмов



## 1.7. Нові відвідування (оцінка відсотка відвідувань, що здійснювалися вперше)

### Огляд аудиторії

1 лют. 2013 - 28 лют. 2013

Порівняти з: 4 січ. 2013 - 31 січ. 2013

Розширені сегменти | Електронна пошта | Експортувати ▾ | Додати на інформаційну панель | Ярлик

● ● % змін показника "відвідування": +0,00%

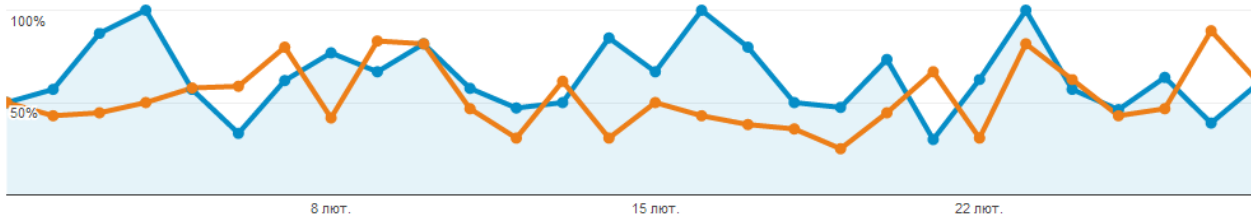
Огляд

% нових відвідувань ▾ порівняно з Виберіть показник

Щогодини | День | Тиждень | Місяць

1 лют 2013 - 28 лют 2013: ● % нових відвідувань

4 січ 2013 - 31 січ 2013: ● % нових відвідувань



## 2. Демографія відвідувачів сайту електронного наукового фахового видання

### 2.1. Мова

### Мова

1 лют. 2013 - 28 лют. 2013

Порівняти з: 4 січ. 2013 - 31 січ. 2013

Розширені сегменти | Налаштувати | Електронна пошта | Експортувати ▾ | Додати на інформаційну панель | Ярлик

● ● % змін показника "відвідування": +0,00%

Огляд

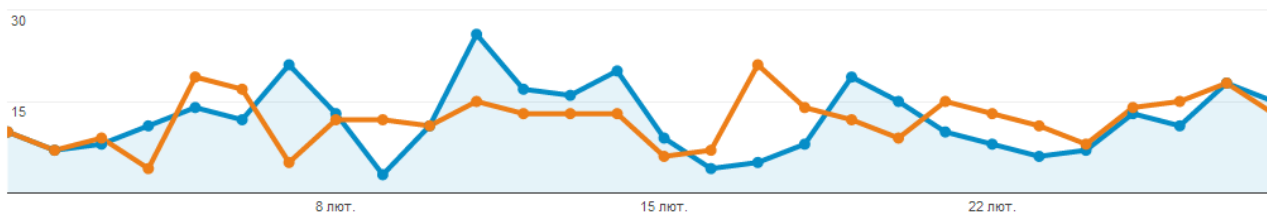
Використання сайту | Електронна комерція

Відвідування ▾ порівняно з Виберіть показник

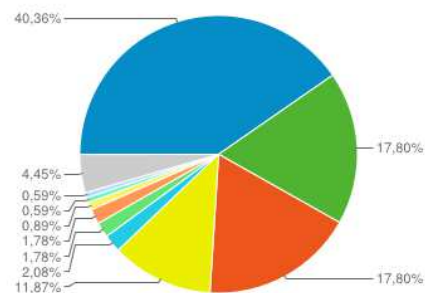
День | Тиждень | Місяць

1 лют 2013 - 28 лют 2013: ● Відвідування

4 січ 2013 - 31 січ 2013: ● Відвідування



Мова	Відвідування	Відвідування	Внесок до загального значення: Відвідування
1. ru			
1 лют 2013 - 28 лют 2013		136	40,36%
4 січ 2013 - 31 січ 2013		150	44,64%
2. en-us			
1 лют 2013 - 28 лют 2013		60	17,80%
4 січ 2013 - 31 січ 2013		54	16,07%
3. ru-ru			
1 лют 2013 - 28 лют 2013		60	17,80%
4 січ 2013 - 31 січ 2013		58	17,26%
4. uk			
1 лют 2013 - 28 лют 2013		40	11,87%
4 січ 2013 - 31 січ 2013		45	13,39%
5. en-gb			
1 лют 2013 - 28 лют 2013		7	2,08%
4 січ 2013 - 31 січ 2013		4	1,19%
6. en			
1 лют 2013 - 28 лют 2013		6	1,78%
4 січ 2013 - 31 січ 2013		0	0,00%
7. tr			
1 лют 2013 - 28 лют 2013		6	1,78%
4 січ 2013 - 31 січ 2013		0	0,00%
8. fr			
1 лют 2013 - 28 лют 2013		3	0,89%
4 січ 2013 - 31 січ 2013		0	0,00%
9. de-de			
1 лют 2013 - 28 лют 2013		2	0,59%
4 січ 2013 - 31 січ 2013		1	0,30%
10. pl			
1 лют 2013 - 28 лют 2013		2	0,59%
4 січ 2013 - 31 січ 2013		0	0,00%
11. zh-tw			
1 лют 2013 - 28 лют 2013		2	0,59%
4 січ 2013 - 31 січ 2013		0	0,00%
12. de			
1 лют 2013 - 28 лют 2013		1	0,30%
4 січ 2013 - 31 січ 2013		1	0,30%
13. el			
1 лют 2013 - 28 лют 2013		1	0,30%
4 січ 2013 - 31 січ 2013		1	0,30%
14. el-gr			
1 лют 2013 - 28 лют 2013		1	0,30%
4 січ 2013 - 31 січ 2013		1	0,30%
15. es			
1 лют 2013 - 28 лют 2013		1	0,30%
4 січ 2013 - 31 січ 2013		7	2,08%

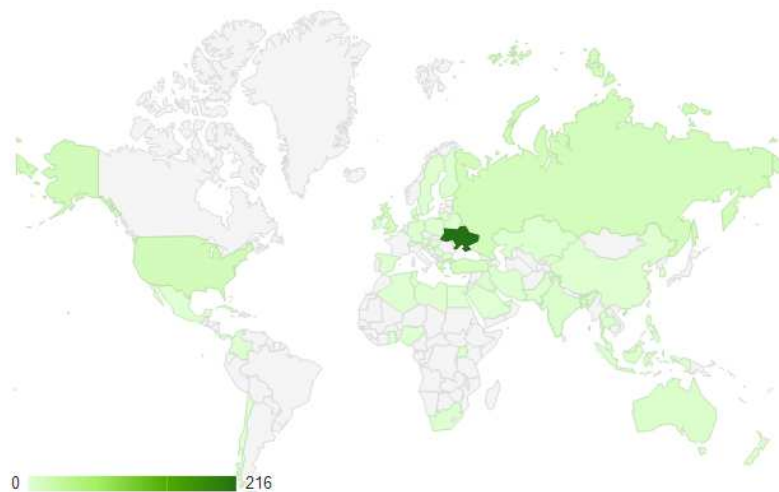


16.	■ es-ar		
	1 лют 2013 - 28 лют 2013	1	0,30%
	4 січ 2013 - 31 січ 2013	0	0,00%
17.	■ es-es		
	1 лют 2013 - 28 лют 2013	1	0,30%
	4 січ 2013 - 31 січ 2013	3	0,89%
18.	■ fi		
	1 лют 2013 - 28 лют 2013	1	0,30%
	4 січ 2013 - 31 січ 2013	0	0,00%
19.	■ hu		
	1 лют 2013 - 28 лют 2013	1	0,30%
	4 січ 2013 - 31 січ 2013	1	0,30%
20.	■ id		
	1 лют 2013 - 28 лют 2013	1	0,30%
	4 січ 2013 - 31 січ 2013	0	0,00%
21.	■ sl		
	1 лют 2013 - 28 лют 2013	1	0,30%
	4 січ 2013 - 31 січ 2013	0	0,00%
22.	■ sv-se		
	1 лют 2013 - 28 лют 2013	1	0,30%
	4 січ 2013 - 31 січ 2013	0	0,00%
23.	■ uk-ua		
	1 лют 2013 - 28 лют 2013	1	0,30%
	4 січ 2013 - 31 січ 2013	1	0,30%
24.	■ zh-cn		
	1 лют 2013 - 28 лют 2013	1	0,30%
	4 січ 2013 - 31 січ 2013	2	0,60%
25.	■ bg		
	1 лют 2013 - 28 лют 2013	0	0,00%
	4 січ 2013 - 31 січ 2013	1	0,30%

Показувати рядків:   Перейти до:  1 – 25 із 31

## 2.2. Місце розташування 1. Країна

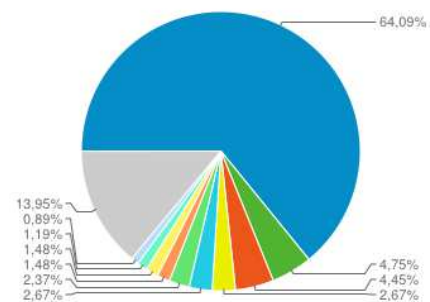
Відвідування





Країна / територія	Відвідування	Відвідування
1. <span style="color: blue;">■</span> Ukraine		
1 лют 2013 - 28 лют 2013	216	64,09%
4 січ 2013 - 31 січ 2013	236	70,24%
2. <span style="color: green;">■</span> United States		
1 лют 2013 - 28 лют 2013	16	4,75%
4 січ 2013 - 31 січ 2013	8	2,38%
3. <span style="color: orange;">■</span> Russia		
1 лют 2013 - 28 лют 2013	15	4,45%
4 січ 2013 - 31 січ 2013	13	3,87%
4. <span style="color: yellow;">■</span> Turkey		
1 лют 2013 - 28 лют 2013	9	2,67%
4 січ 2013 - 31 січ 2013	0	0,00%
5. <span style="color: cyan;">■</span> (not set)		
1 лют 2013 - 28 лют 2013	9	2,67%
4 січ 2013 - 31 січ 2013	5	1,49%
6. <span style="color: green;">■</span> United Kingdom		
1 лют 2013 - 28 лют 2013	8	2,37%
4 січ 2013 - 31 січ 2013	7	2,08%
7. <span style="color: orange;">■</span> Australia		
1 лют 2013 - 28 лют 2013	5	1,48%
4 січ 2013 - 31 січ 2013	5	1,49%
8. <span style="color: yellow;">■</span> India		
1 лют 2013 - 28 лют 2013	5	1,48%
4 січ 2013 - 31 січ 2013	3	0,89%
9. <span style="color: cyan;">■</span> Thailand		
1 лют 2013 - 28 лют 2013	4	1,19%
4 січ 2013 - 31 січ 2013	6	1,79%
10. <span style="color: blue;">■</span> Greece		
1 лют 2013 - 28 лют 2013	3	0,89%
4 січ 2013 - 31 січ 2013	2	0,60%
11. <span style="color: grey;">■</span> Iraq		
1 лют 2013 - 28 лют 2013	3	0,89%
4 січ 2013 - 31 січ 2013	0	0,00%
12. <span style="color: grey;">■</span> Malaysia		
1 лют 2013 - 28 лют 2013	3	0,89%
4 січ 2013 - 31 січ 2013	1	0,30%
13. <span style="color: grey;">■</span> New Zealand		
1 лют 2013 - 28 лют 2013	3	0,89%
4 січ 2013 - 31 січ 2013	0	0,00%
14. <span style="color: grey;">■</span> Bangladesh		
1 лют 2013 - 28 лют 2013	2	0,59%
4 січ 2013 - 31 січ 2013	0	0,00%
15. <span style="color: grey;">■</span> Belarus		
1 лют 2013 - 28 лют 2013	2	0,59%
4 січ 2013 - 31 січ 2013	1	0,30%

Внесок до загального значення:  
Відвідування



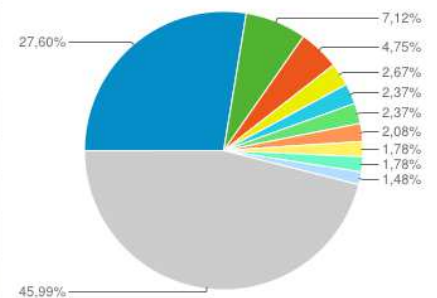
16.	Germany			
	1 лют 2013 - 28 лют 2013		2	0,59%
	4 січ 2013 - 31 січ 2013		2	0,60%
17.	Finland			
	1 лют 2013 - 28 лют 2013		2	0,59%
	4 січ 2013 - 31 січ 2013		0	0,00%
18.	Ireland			
	1 лют 2013 - 28 лют 2013		2	0,59%
	4 січ 2013 - 31 січ 2013		1	0,30%
19.	Kazakhstan			
	1 лют 2013 - 28 лют 2013		2	0,59%
	4 січ 2013 - 31 січ 2013		3	0,89%
20.	Tunisia			
	1 лют 2013 - 28 лют 2013		2	0,59%
	4 січ 2013 - 31 січ 2013		0	0,00%
21.	United Arab Emirates			
	1 лют 2013 - 28 лют 2013		1	0,30%
	4 січ 2013 - 31 січ 2013		0	0,00%
22.	Austria			
	1 лют 2013 - 28 лют 2013		1	0,30%
	4 січ 2013 - 31 січ 2013		2	0,60%
23.	Switzerland			
	1 лют 2013 - 28 лют 2013		1	0,30%
	4 січ 2013 - 31 січ 2013		1	0,30%
24.	China			
	1 лют 2013 - 28 лют 2013		1	0,30%
	4 січ 2013 - 31 січ 2013		3	0,89%
25.	Colombia			
	1 лют 2013 - 28 лют 2013		1	0,30%
	4 січ 2013 - 31 січ 2013		0	0,00%

Показувати рядків: 25  Перейти до: 1 1 – 25 із 58

## 2. Міcro



Місто	Відвідування	Відвідування	Внесок до загального значення: Відвідування
<b>1. Київ</b>			
1 лют 2013 - 28 лют 2013		93	27,60%
4 січ 2013 - 31 січ 2013		112	33,33%
<b>2. Zhytomyr</b>			
1 лют 2013 - 28 лют 2013		24	7,12%
4 січ 2013 - 31 січ 2013		25	7,44%
<b>3. (not set)</b>			
1 лют 2013 - 28 лют 2013		16	4,75%
4 січ 2013 - 31 січ 2013		7	2,08%
<b>4. Kharkiv</b>			
1 лют 2013 - 28 лют 2013		9	2,67%
4 січ 2013 - 31 січ 2013		13	3,87%
<b>5. L'viv</b>			
1 лют 2013 - 28 лют 2013		8	2,37%
4 січ 2013 - 31 січ 2013		5	1,49%
<b>6. Odessa</b>			
1 лют 2013 - 28 лют 2013		8	2,37%
4 січ 2013 - 31 січ 2013		1	0,30%
<b>7. Dnipropetrovs'k</b>			
1 лют 2013 - 28 лют 2013		7	2,08%
4 січ 2013 - 31 січ 2013		6	1,79%
<b>8. Kyyyi Rih</b>			
1 лют 2013 - 28 лют 2013		6	1,78%
4 січ 2013 - 31 січ 2013		7	2,08%
<b>9. Chernihiv</b>			
1 лют 2013 - 28 лют 2013		6	1,78%
4 січ 2013 - 31 січ 2013		4	1,19%
<b>10. Vinnytsia</b>			
1 лют 2013 - 28 лют 2013		5	1,48%
4 січ 2013 - 31 січ 2013		8	2,38%
<b>11. Zaporizhzhia</b>			
1 лют 2013 - 28 лют 2013		5	1,48%
4 січ 2013 - 31 січ 2013		5	1,49%
<b>12. Khon Kaen</b>			
1 лют 2013 - 28 лют 2013		4	1,19%
4 січ 2013 - 31 січ 2013		6	1,79%
<b>13. Luhans'k</b>			
1 лют 2013 - 28 лют 2013		4	1,19%
4 січ 2013 - 31 січ 2013		7	2,08%
<b>14. Mariupol</b>			
1 лют 2013 - 28 лют 2013		4	1,19%
4 січ 2013 - 31 січ 2013		0	0,00%
<b>15. Uzhhorod</b>			
1 лют 2013 - 28 лют 2013		4	1,19%
4 січ 2013 - 31 січ 2013		2	0,60%

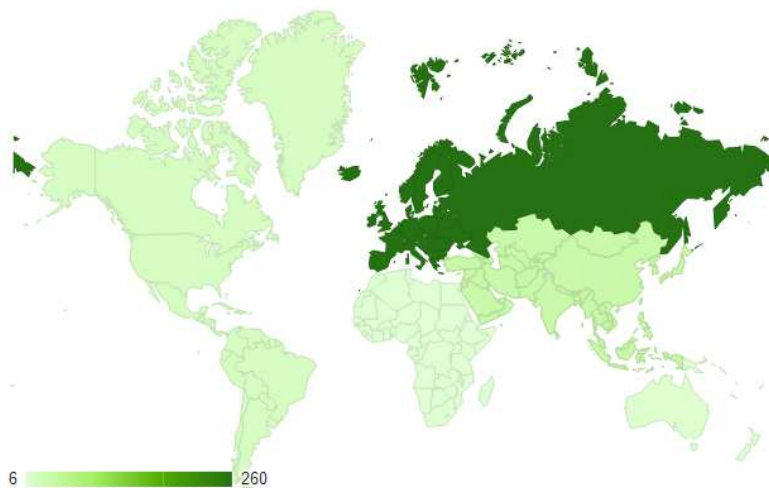


16.	■ Poltava		
	1 лют 2013 - 28 лют 2013	4	1,19%
	4 січ 2013 - 31 січ 2013	1	0,30%
17.	■ London		
	1 лют 2013 - 28 лют 2013	3	0,89%
	4 січ 2013 - 31 січ 2013	2	0,60%
18.	■ Bhopal		
	1 лют 2013 - 28 лют 2013	3	0,89%
	4 січ 2013 - 31 січ 2013	0	0,00%
19.	■ Auckland		
	1 лют 2013 - 28 лют 2013	3	0,89%
	4 січ 2013 - 31 січ 2013	0	0,00%
20.	■ Moscow		
	1 лют 2013 - 28 лют 2013	3	0,89%
	4 січ 2013 - 31 січ 2013	5	1,49%
21.	■ Erzurum		
	1 лют 2013 - 28 лют 2013	3	0,89%
	4 січ 2013 - 31 січ 2013	0	0,00%
22.	■ Donetsk		
	1 лют 2013 - 28 лют 2013	3	0,89%
	4 січ 2013 - 31 січ 2013	3	0,89%
23.	■ Cherkasy		
	1 лют 2013 - 28 лют 2013	3	0,89%
	4 січ 2013 - 31 січ 2013	3	0,89%
24.	■ Sydney		
	1 лют 2013 - 28 лют 2013	2	0,59%
	4 січ 2013 - 31 січ 2013	2	0,60%
25.	■ Cologne		
	1 лют 2013 - 28 лют 2013	2	0,59%
	4 січ 2013 - 31 січ 2013	0	0,00%

Показувати рядків: 25 ▼ Перейти до: 1 1 – 25 із 181 < >

### 3. КОНТИНЕНТ

Відвідування ▼



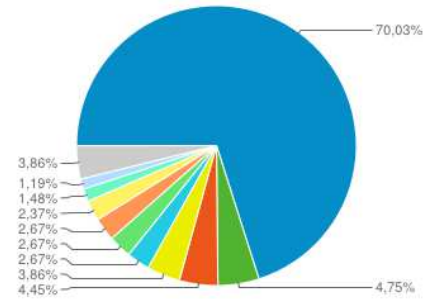
Континент	Відвідування	Відвідування	Внесок до загального значення:
	Відвідування		Відвідування
1. Europe			
1 лют 2013 - 28 лют 2013		260	77,15%
4 січ 2013 - 31 січ 2013		276	82,14%
2. Asia			
1 лют 2013 - 28 лют 2013		36	10,68%
4 січ 2013 - 31 січ 2013		32	9,52%
3. Americas			
1 лют 2013 - 28 лют 2013		18	5,34%
4 січ 2013 - 31 січ 2013		14	4,17%
4. (not set)			
1 лют 2013 - 28 лют 2013		9	2,67%
4 січ 2013 - 31 січ 2013		5	1,49%
5. Oceania			
1 лют 2013 - 28 лют 2013		8	2,37%
4 січ 2013 - 31 січ 2013		5	1,49%
6. Africa			
1 лют 2013 - 28 лют 2013		6	1,78%
4 січ 2013 - 31 січ 2013		4	1,19%

Показувати рядків: 10 | Перейти до: 1 | 1 – 6 із 6

#### 4. Субконтинентальний регіон

Субконтинентальний регіон	Відвідування	Відвідування	Внесок до загального значення:
	Відвідування		Відвідування
1. Eastern Europe			
1 лют 2013 - 28 лют 2013		236	70,03%
4 січ 2013 - 31 січ 2013		252	75,00%
2. Northern America			
1 лют 2013 - 28 лют 2013		16	4,75%
4 січ 2013 - 31 січ 2013		8	2,38%
3. Northern Europe			
1 лют 2013 - 28 лют 2013		15	4,45%
4 січ 2013 - 31 січ 2013		9	2,68%
4. Western Asia			
1 лют 2013 - 28 лют 2013		13	3,86%
4 січ 2013 - 31 січ 2013		4	1,19%
5. Southern Asia			
1 лют 2013 - 28 лют 2013		9	2,67%
4 січ 2013 - 31 січ 2013		6	1,79%
6. South-Eastern Asia			
1 лют 2013 - 28 лют 2013		9	2,67%
4 січ 2013 - 31 січ 2013		15	4,46%
7. (not set)			
1 лют 2013 - 28 лют 2013		9	2,67%
4 січ 2013 - 31 січ 2013		5	1,49%

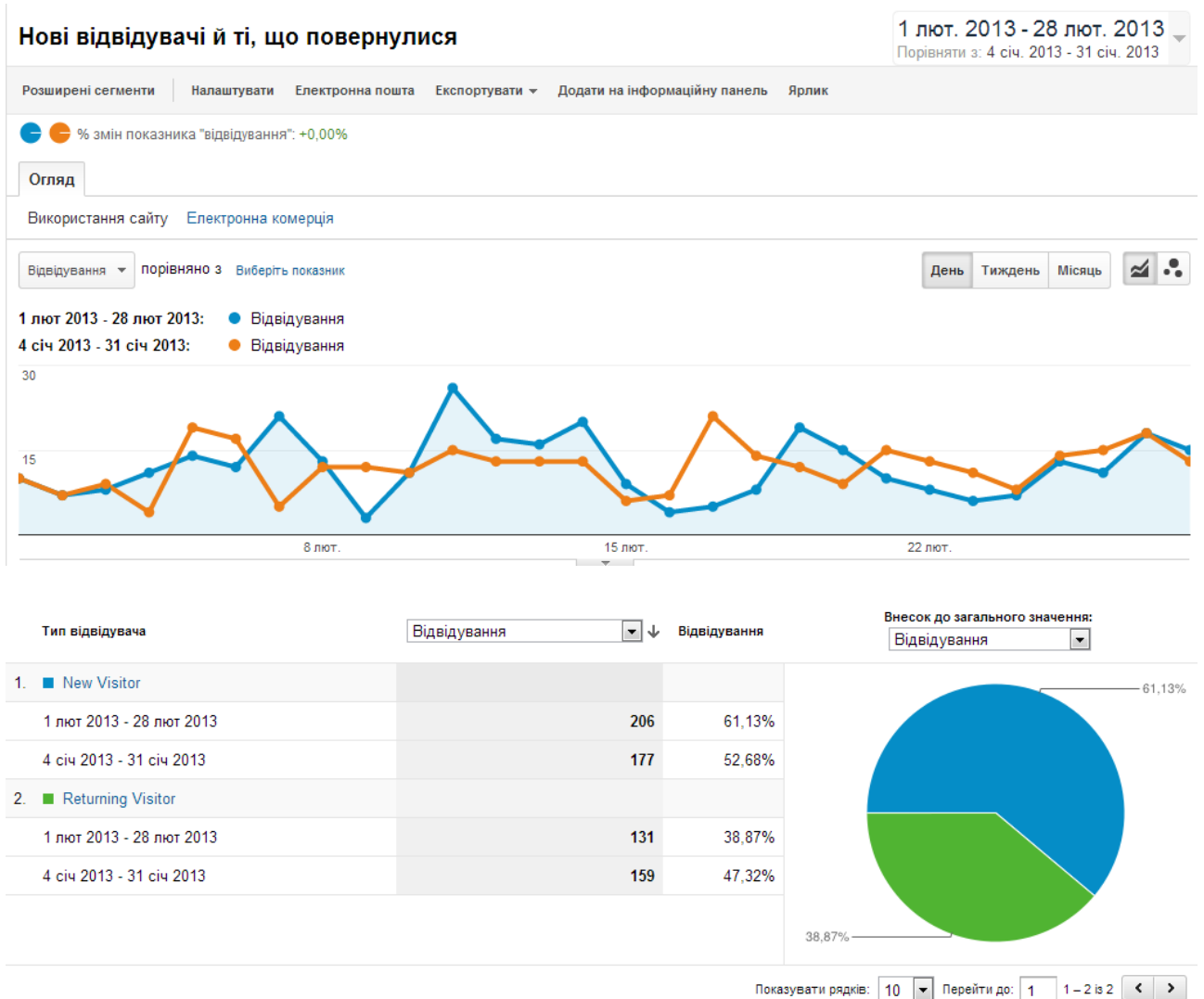
8.	<b>Australasia</b>		
	1 лют 2013 - 28 лют 2013	8	2,37%
	4 січ 2013 - 31 січ 2013	5	1,49%
9.	<b>Southern Europe</b>		
	1 лют 2013 - 28 лют 2013	5	1,48%
	4 січ 2013 - 31 січ 2013	9	2,68%
10.	<b>Northern Africa</b>		
	1 лют 2013 - 28 лют 2013	4	1,19%
	4 січ 2013 - 31 січ 2013	1	0,30%
11.	<b>Western Europe</b>		
	1 лют 2013 - 28 лют 2013	4	1,19%
	4 січ 2013 - 31 січ 2013	6	1,79%
12.	<b>Central Asia</b>		
	1 лют 2013 - 28 лют 2013	3	0,89%
	4 січ 2013 - 31 січ 2013	3	0,89%
13.	<b>Eastern Asia</b>		
	1 лют 2013 - 28 лют 2013	2	0,59%
	4 січ 2013 - 31 січ 2013	4	1,19%
14.	<b>South America</b>		
	1 лют 2013 - 28 лют 2013	1	0,30%
	4 січ 2013 - 31 січ 2013	1	0,30%
15.	<b>Eastern Africa</b>		
	1 лют 2013 - 28 лют 2013	1	0,30%
	4 січ 2013 - 31 січ 2013	0	0,00%
16.	<b>Southern Africa</b>		
	1 лют 2013 - 28 лют 2013	1	0,30%
	4 січ 2013 - 31 січ 2013	1	0,30%
17.	<b>Caribbean</b>		
	1 лют 2013 - 28 лют 2013	1	0,30%
	4 січ 2013 - 31 січ 2013	1	0,30%
18.	<b>Western Africa</b>		
	1 лют 2013 - 28 лют 2013	0	0,00%
	4 січ 2013 - 31 січ 2013	2	0,60%
19.	<b>Central America</b>		
	1 лют 2013 - 28 лют 2013	0	0,00%
	4 січ 2013 - 31 січ 2013	4	1,19%



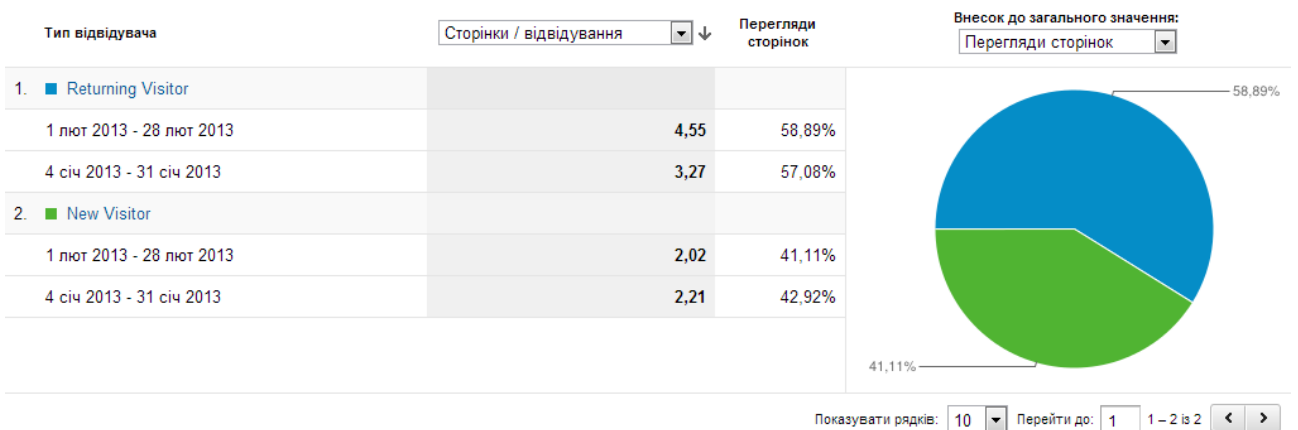
### 3. Поведінка відвідувачів на сайті електронного наукового фахового видання

#### 3.1. Нові відвідувачі сайту і ті, що повернулися

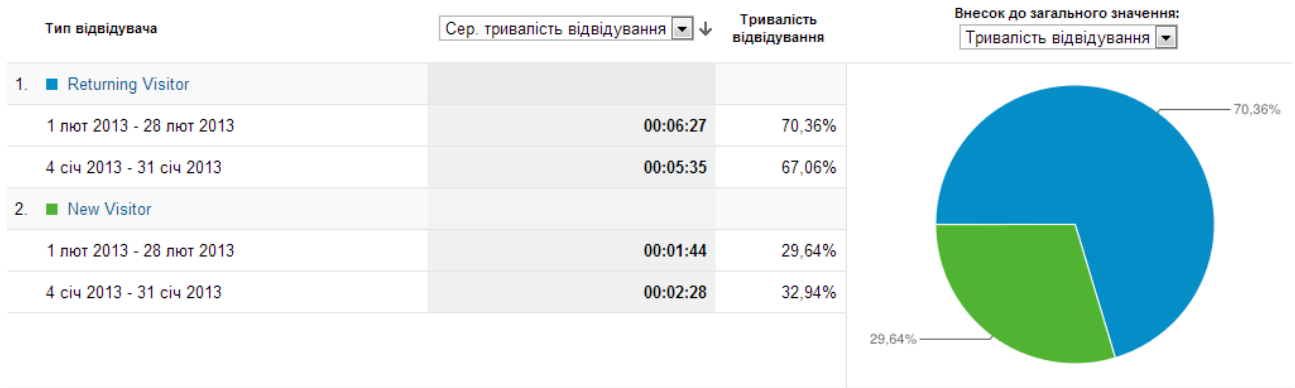
##### а) розподіл даних щодо відвідувань сторінок



##### б) розподіл даних при переглядах сторінок



в) розподіл даних щодо тривалості перебування на сайті



Показувати рядків: 10 Перейти до: 1 1-2 із 2

3.2. Періодичність і час з останнього відвідування

Частота та час, що минув

1 лют. 2013 - 28 лют. 2013  
Порівняти з: 4 січ. 2013 - 31 січ. 2013

Розширені сегменти | Електронна пошта | Експортувати | Додати на інформаційну панель | Ярлик

% змін показника "відвідування": +0,00%
















Розповсюдження

















































Кількість відвідувань | Кількість днів з останнього відвідування

Відвідування <b>0,30%</b> 337 порівняно з 336	Перегляди сторінок <b>11,09%</b> 1 012 порівняно з 911
---	--

Кількість відвідувань	Відвідування	Перегляди сторінок
<b>1</b>		
1 лют 2013 - 28 лют 2013	206	416
4 січ 2013 - 31 січ 2013	177	391
<b>2</b>		
1 лют 2013 - 28 лют 2013	26	123
4 січ 2013 - 31 січ 2013	36	88
<b>3</b>		
1 лют 2013 - 28 лют 2013	12	20
4 січ 2013 - 31 січ 2013	23	60
<b>4</b>		
1 лют 2013 - 28 лют 2013	4	10
4 січ 2013 - 31 січ 2013	9	79
<b>5</b>		
1 лют 2013 - 28 лют 2013	3	5
4 січ 2013 - 31 січ 2013	9	51
<b>6</b>		
1 лют 2013 - 28 лют 2013	4	12
4 січ 2013 - 31 січ 2013	5	7
<b>7</b>		
1 лют 2013 - 28 лют 2013	3	5
4 січ 2013 - 31 січ 2013	6	33
<b>8</b>		
1 лют 2013 - 28 лют 2013	3	5
4 січ 2013 - 31 січ 2013	7	13
<b>9-14</b>		
1 лют 2013 - 28 лют 2013	13	34
4 січ 2013 - 31 січ 2013	27	67



<b>15-25</b>		
1 лют 2013 - 28 лют 2013	27 	74 
4 січ 2013 - 31 січ 2013	14 	45 
<b>26-50</b>		
1 лют 2013 - 28 лют 2013	17 	77 
4 січ 2013 - 31 січ 2013	12 	46 
<b>51-100</b>		
1 лют 2013 - 28 лют 2013	15 	217 
4 січ 2013 - 31 січ 2013	8 	26 
<b>101-200</b>		
1 лют 2013 - 28 лют 2013	4 	14 
4 січ 2013 - 31 січ 2013	3 	5 

Кількість днів з останнього відвідування	Відвідування	Перегляди сторінок
<b>0</b>		
1 лют 2013 - 28 лют 2013	260 	743 
4 січ 2013 - 31 січ 2013	244 	583 
<b>1</b>		
1 лют 2013 - 28 лют 2013	12 	60 
4 січ 2013 - 31 січ 2013	13 	25 
<b>2</b>		
1 лют 2013 - 28 лют 2013	8 	20 
4 січ 2013 - 31 січ 2013	8 	18 
<b>3</b>		
1 лют 2013 - 28 лют 2013	5 	12 
4 січ 2013 - 31 січ 2013	6 	19 
<b>4</b>		
1 лют 2013 - 28 лют 2013	7 	38 
4 січ 2013 - 31 січ 2013	4 	9 
<b>5</b>		
1 лют 2013 - 28 лют 2013	5 	26 
4 січ 2013 - 31 січ 2013	2 	2 
<b>6</b>		
1 лют 2013 - 28 лют 2013	5 	7 
4 січ 2013 - 31 січ 2013	4 	16 
<b>7</b>		
1 лют 2013 - 28 лют 2013	0 	0 
4 січ 2013 - 31 січ 2013	3 	7 
<b>8-14</b>		
1 лют 2013 - 28 лют 2013	10 	30 
4 січ 2013 - 31 січ 2013	17 	52 
<b>15-30</b>		
1 лют 2013 - 28 лют 2013	12 	46 
4 січ 2013 - 31 січ 2013	13 	77 
<b>31-60</b>		
1 лют 2013 - 28 лют 2013	4 	7 
4 січ 2013 - 31 січ 2013	13 	63 
<b>61-120</b>		
1 лют 2013 - 28 лют 2013	6 	16 
4 січ 2013 - 31 січ 2013	1 	20 

121-364		
1 лют 2013 - 28 лют 2013	3	7
4 січ 2013 - 31 січ 2013	6	17
365+		
1 лют 2013 - 28 лют 2013	0	0
4 січ 2013 - 31 січ 2013	2	3

### 3.3 Активність відвідувачів

#### 1. Тривалість відвідування

#### Зацікавленість

1 лют. 2013 - 28 лют. 2013  
Порівняти з: 4 січ. 2013 - 31 січ. 2013

Розширені сегменти | Електронна пошта | Експортувати ▾ | Додати на інформаційну панель | Ярлик

% змін показника "відвідування": +0,00%

#### Розповсюдження

Тривалість відвідування | Інтенсивність перегляду сторінок

Відвідування	Перегляди сторінок
<b>0,30%</b>	<b>11,09%</b>
337 порівняно з 336	1 012 порівняно з 911

Тривалість відвідування	Відвідування	Перегляди сторінок
<b>0-10 сек.</b>		
1 лют 2013 - 28 лют 2013	194	224
4 січ 2013 - 31 січ 2013	190	213
<b>11-30 сек.</b>		
1 лют 2013 - 28 лют 2013	26	59
4 січ 2013 - 31 січ 2013	28	59
<b>31-60 сек.</b>		
1 лют 2013 - 28 лют 2013	19	48
4 січ 2013 - 31 січ 2013	18	42
<b>61-180 сек.</b>		
1 лют 2013 - 28 лют 2013	35	115
4 січ 2013 - 31 січ 2013	27	95
<b>181-600 сек.</b>		
1 лют 2013 - 28 лют 2013	30	135
4 січ 2013 - 31 січ 2013	33	157
<b>601-1800 сек.</b>		
1 лют 2013 - 28 лют 2013	24	156
4 січ 2013 - 31 січ 2013	27	180
<b>1801+ сек.</b>		
1 лют 2013 - 28 лют 2013	9	275
4 січ 2013 - 31 січ 2013	13	165

#### 2. Інтенсивність перегляду сторінок

Інтенсивність перегляду сторінок	Відвідування	Перегляди сторінок
<b>1</b>		
1 лют 2013 - 28 лют 2013	165	165
4 січ 2013 - 31 січ 2013	168	168
<b>2</b>		
1 лют 2013 - 28 лют 2013	75	150
4 січ 2013 - 31 січ 2013	81	162
<b>3</b>		
1 лют 2013 - 28 лют 2013	51	153
4 січ 2013 - 31 січ 2013	31	93

4		
1 лют 2013 - 28 лют 2013	9	36
4 січ 2013 - 31 січ 2013	12	48
5		
1 лют 2013 - 28 лют 2013	10	50
4 січ 2013 - 31 січ 2013	15	75
6		
1 лют 2013 - 28 лют 2013	6	36
4 січ 2013 - 31 січ 2013	4	24
7		
1 лют 2013 - 28 лют 2013	2	14
4 січ 2013 - 31 січ 2013	4	28
8		
1 лют 2013 - 28 лют 2013	3	24
4 січ 2013 - 31 січ 2013	3	24
9		
1 лют 2013 - 28 лют 2013	3	27
4 січ 2013 - 31 січ 2013	3	27
10		
1 лют 2013 - 28 лют 2013	4	40
4 січ 2013 - 31 січ 2013	2	20
11		
1 лют 2013 - 28 лют 2013	1	11
4 січ 2013 - 31 січ 2013	1	11
12		
1 лют 2013 - 28 лют 2013	1	12
4 січ 2013 - 31 січ 2013	1	12
13		
1 лют 2013 - 28 лют 2013	0	0
4 січ 2013 - 31 січ 2013	1	13
14		
1 лют 2013 - 28 лют 2013	3	42
4 січ 2013 - 31 січ 2013	1	14
15		
1 лют 2013 - 28 лют 2013	0	0
4 січ 2013 - 31 січ 2013	1	15
16		
1 лют 2013 - 28 лют 2013	0	0
4 січ 2013 - 31 січ 2013	1	16
17		
1 лют 2013 - 28 лют 2013	0	0
4 січ 2013 - 31 січ 2013	2	34
20+		
1 лют 2013 - 28 лют 2013	4	252
4 січ 2013 - 31 січ 2013	5	127

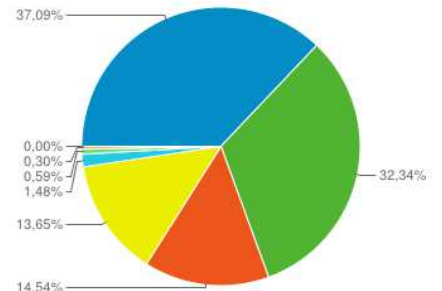
#### 4. Технології відвідування сайту електронного наукового фахового видання

##### 4.1. Браузер

Розподіл даних по браузерах щодо відвідувань

Веб-переглядач	Відвідування	Відвідування	Внесок до загального значення:
			Відвідування
1. Chrome			
1 лют 2013 - 28 лют 2013	125	37,09%	
4 січ 2013 - 31 січ 2013	135	40,18%	

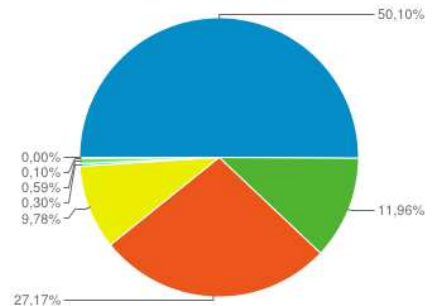
<b>2. Firefox</b>			
1 лют 2013 - 28 лют 2013		109	32,34%
4 січ 2013 - 31 січ 2013		83	24,70%
<b>3. Opera</b>			
1 лют 2013 - 28 лют 2013		49	14,54%
4 січ 2013 - 31 січ 2013		55	16,37%
<b>4. Internet Explorer</b>			
1 лют 2013 - 28 лют 2013		46	13,65%
4 січ 2013 - 31 січ 2013		48	14,29%
<b>5. Opera Mini</b>			
1 лют 2013 - 28 лют 2013		5	1,48%
4 січ 2013 - 31 січ 2013		1	0,30%
<b>6. Safari</b>			
1 лют 2013 - 28 лют 2013		2	0,59%
4 січ 2013 - 31 січ 2013		12	3,57%
<b>7. nokiae71-1 UNTRUSTED</b>			
1 лют 2013 - 28 лют 2013		1	0,30%
4 січ 2013 - 31 січ 2013		0	0,00%
<b>8. Android Browser</b>			
1 лют 2013 - 28 лют 2013		0	0,00%
4 січ 2013 - 31 січ 2013		2	0,60%



Показувати рядків: 10 | Перейти до: 1 | 1 - 8 із 8

## Розподіл даних по браузерах щодо переглядів сторінок і числа сторінок за відвідування

Веб-переглядач	Сторінки / відвідування	Перегляди сторінок	Внесок до загального значення: Перегляди сторінок
<b>1. Chrome</b>			
1 лют 2013 - 28 лют 2013		4,06	50,10%
4 січ 2013 - 31 січ 2013		2,79	41,38%
<b>2. Internet Explorer</b>			
1 лют 2013 - 28 лют 2013		2,63	11,96%
4 січ 2013 - 31 січ 2013		1,88	9,88%
<b>3. Firefox</b>			
1 лют 2013 - 28 лют 2013		2,52	27,17%
4 січ 2013 - 31 січ 2013		3,29	29,97%
<b>4. Opera</b>			
1 лют 2013 - 28 лют 2013		2,02	9,78%
4 січ 2013 - 31 січ 2013		2,67	16,14%
<b>5. Safari</b>			
1 лют 2013 - 28 лют 2013		1,50	0,30%
4 січ 2013 - 31 січ 2013		1,42	1,87%
<b>6. Opera Mini</b>			
1 лют 2013 - 28 лют 2013		1,20	0,59%
4 січ 2013 - 31 січ 2013		1,00	0,11%
<b>7. nokiae71-1 UNTRUSTED</b>			
1 лют 2013 - 28 лют 2013		1,00	0,10%
4 січ 2013 - 31 січ 2013		0,00	0,00%

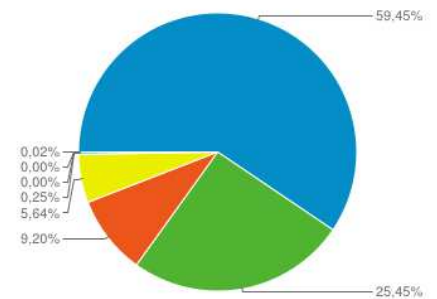


8. <span style="color: yellow;">■</span> Android Browser			
1 лют 2013 - 28 лют 2013		0,00	0,00%
4 січ 2013 - 31 січ 2013		3,00	0,66%

Показувати рядків: 10 Перейти до: 1 1 – 8 із 8 &lt; &gt;

## Розподіл даних по браузерах щодо тривалості перебування на сайті

Веб-переглядач	Сер. тривалість відвідування	Тривалість відвідування	Внесок до загального значення: Тривалість відвідування
1. <span style="color: blue;">■</span> Chrome			
1 лют 2013 - 28 лют 2013		00:05:42	59,45%
4 січ 2013 - 31 січ 2013		00:03:50	39,20%
2. <span style="color: green;">■</span> Firefox			
1 лют 2013 - 28 лют 2013		00:02:48	25,45%
4 січ 2013 - 31 січ 2013		00:04:58	31,15%
3. <span style="color: orange;">■</span> Internet Explorer			
1 лют 2013 - 28 лют 2013		00:02:24	9,20%
4 січ 2013 - 31 січ 2013		00:02:56	10,65%
4. <span style="color: yellow;">■</span> Opera			
1 лют 2013 - 28 лют 2013		00:01:23	5,64%
4 січ 2013 - 31 січ 2013		00:04:21	18,13%
5. <span style="color: cyan;">■</span> Opera Mini			
1 лют 2013 - 28 лют 2013		00:00:36	0,25%
4 січ 2013 - 31 січ 2013		00:00:00	0,00%
6. <span style="color: green;">■</span> Safari			
1 лют 2013 - 28 лют 2013		00:00:07	0,02%
4 січ 2013 - 31 січ 2013		00:00:09	0,13%
7. <span style="color: orange;">■</span> Android Browser			
1 лют 2013 - 28 лют 2013		00:00:00	0,00%
4 січ 2013 - 31 січ 2013		00:04:55	0,74%
8. <span style="color: yellow;">■</span> nokiae71-1 UNTRUSTED			
1 лют 2013 - 28 лют 2013		00:00:00	0,00%
4 січ 2013 - 31 січ 2013		00:00:00	0,00%

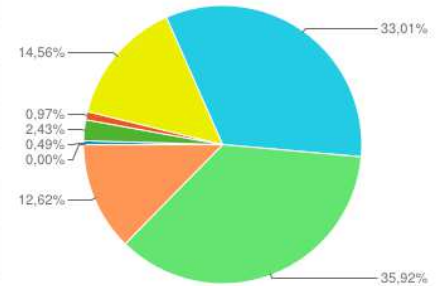


Показувати рядків: 10 Перейти до: 1 1 – 8 із 8 &lt; &gt;

## Розподіл даних по браузерах щодо нових відвідувань сайту

Веб-переглядач	% нових відвідувань	Нові відвідування	Внесок до загального значення: Нові відвідування
1. <span style="color: blue;">■</span> nokiae71-1 UNTRUSTED			
1 лют 2013 - 28 лют 2013		100,00%	0,49%
4 січ 2013 - 31 січ 2013		0,00%	0,00%
2. <span style="color: green;">■</span> Opera Mini			
1 лют 2013 - 28 лют 2013		100,00%	2,43%
4 січ 2013 - 31 січ 2013		100,00%	0,56%

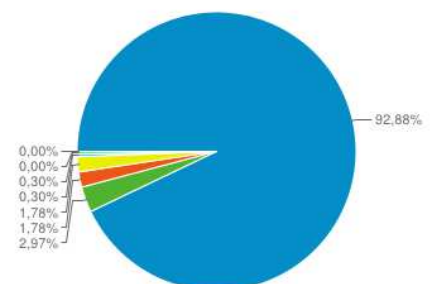
3.	<b>Safari</b>		
	1 лют 2013 - 28 лют 2013	100,00%	0,97%
	4 січ 2013 - 31 січ 2013	91,67%	6,21%
4.	<b>Internet Explorer</b>		
	1 лют 2013 - 28 лют 2013	65,22%	14,56%
	4 січ 2013 - 31 січ 2013	56,25%	15,25%
5.	<b>Firefox</b>		
	1 лют 2013 - 28 лют 2013	62,39%	33,01%
	4 січ 2013 - 31 січ 2013	51,81%	24,29%
6.	<b>Chrome</b>		
	1 лют 2013 - 28 лют 2013	59,20%	35,92%
	4 січ 2013 - 31 січ 2013	49,63%	37,85%
7.	<b>Opera</b>		
	1 лют 2013 - 28 лют 2013	53,06%	12,62%
	4 січ 2013 - 31 січ 2013	47,27%	14,69%
8.	<b>Android Browser</b>		
	1 лют 2013 - 28 лют 2013	0,00%	0,00%
	4 січ 2013 - 31 січ 2013	100,00%	1,13%



Показувати рядків:  Перейти до:  1 – 8 із 8 < >

## 4.2. Операційна система Розподіл даних по ОС щодо відвідувань сайту

Операційна система	Відвідування	Відвідування	Внесок до загального значення: Відвідування
1. <b>Windows</b>			
	1 лют 2013 - 28 лют 2013	313	92,88%
	4 січ 2013 - 31 січ 2013	314	93,45%
2. <b>Macintosh</b>			
	1 лют 2013 - 28 лют 2013	10	2,97%
	4 січ 2013 - 31 січ 2013	12	3,57%
3. <b>(not set)</b>			
	1 лют 2013 - 28 лют 2013	6	1,78%
	4 січ 2013 - 31 січ 2013	1	0,30%
4. <b>Linux</b>			
	1 лют 2013 - 28 лют 2013	6	1,78%
	4 січ 2013 - 31 січ 2013	1	0,30%
5. <b>Android</b>			
	1 лют 2013 - 28 лют 2013	1	0,30%
	4 січ 2013 - 31 січ 2013	5	1,49%
6. <b>Chrome OS</b>			
	1 лют 2013 - 28 лют 2013	1	0,30%
	4 січ 2013 - 31 січ 2013	0	0,00%
7. <b>BlackBerry</b>			
	1 лют 2013 - 28 лют 2013	0	0,00%
	4 січ 2013 - 31 січ 2013	1	0,30%

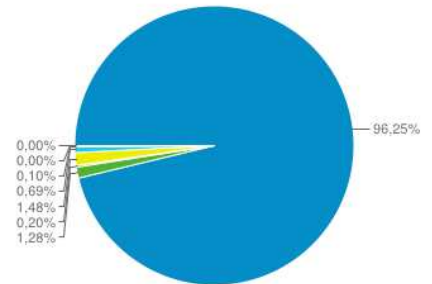


8. iOS		
1 лют 2013 - 28 лют 2013	0	0,00%
4 січ 2013 - 31 січ 2013	2	0,60%

Показувати рядків: 10 Перейти до: 1 1 – 8 із 8 &lt; &gt;

## Розподіл даних по ОС щодо переглядів сторінок і числа сторінок за відвідування

Операційна система	Сторінки / відвідування	Перегляди сторінок	Внесок до загального значення: Перегляди сторінок
1. Windows			
1 лют 2013 - 28 лют 2013	3,11	96,25%	
4 січ 2013 - 31 січ 2013	2,79	96,27%	
2. Linux			
1 лют 2013 - 28 лют 2013	2,17	1,28%	
4 січ 2013 - 31 січ 2013	1,00	0,11%	
3. Android			
1 лют 2013 - 28 лют 2013	2,00	0,20%	
4 січ 2013 - 31 січ 2013	2,40	1,32%	
4. Macintosh			
1 лют 2013 - 28 лют 2013	1,50	1,48%	
4 січ 2013 - 31 січ 2013	1,25	1,65%	
5. (not set)			
1 лют 2013 - 28 лют 2013	1,17	0,69%	
4 січ 2013 - 31 січ 2013	1,00	0,11%	
6. Chrome OS			
1 лют 2013 - 28 лют 2013	1,00	0,10%	
4 січ 2013 - 31 січ 2013	0,00	0,00%	
7. BlackBerry			
1 лют 2013 - 28 лют 2013	0,00	0,00%	
4 січ 2013 - 31 січ 2013	1,00	0,11%	
8. iOS			
1 лют 2013 - 28 лют 2013	0,00	0,00%	
4 січ 2013 - 31 січ 2013	2,00	0,44%	

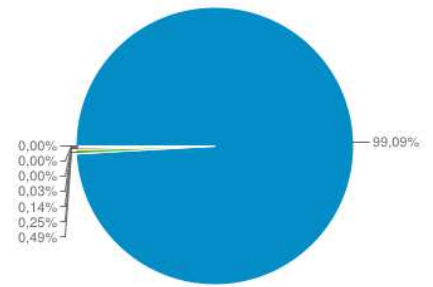


Показувати рядків: 10 Перейти до: 1 1 – 8 із 8 &lt; &gt;

## Розподіл даних по ОС щодо тривалості перебування на сайті

Операційна система	Сер. тривалість відвідування	Тривалість відвідування	Внесок до загального значення: Тривалість відвідування
1. Windows			
1 лют 2013 - 28 лют 2013	00:03:48	99,09%	
4 січ 2013 - 31 січ 2013	00:04:05	97,15%	
2. Linux			
1 лют 2013 - 28 лют 2013	00:00:59	0,49%	
4 січ 2013 - 31 січ 2013	00:00:00	0,00%	

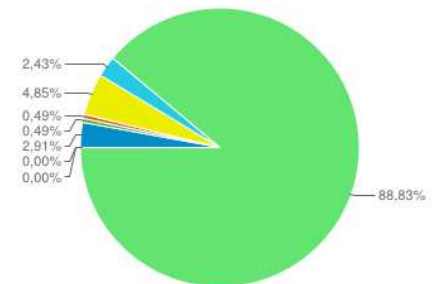
3.	(not set)		
	1 лют 2013 - 28 лют 2013	00:00:30	0,25%
	4 січ 2013 - 31 січ 2013	00:00:00	0,00%
4.	Android		
	1 лют 2013 - 28 лют 2013	00:00:20	0,03%
	4 січ 2013 - 31 січ 2013	00:05:42	2,16%
5.	Macintosh		
	1 лют 2013 - 28 лют 2013	00:00:10	0,14%
	4 січ 2013 - 31 січ 2013	00:00:40	0,61%
6.	BlackBerry		
	1 лют 2013 - 28 лют 2013	00:00:00	0,00%
	4 січ 2013 - 31 січ 2013	00:00:00	0,00%
7.	Chrome OS		
	1 лют 2013 - 28 лют 2013	00:00:00	0,00%
	4 січ 2013 - 31 січ 2013	00:00:00	0,00%
8.	iOS		
	1 лют 2013 - 28 лют 2013	00:00:00	0,00%
	4 січ 2013 - 31 січ 2013	00:00:33	0,08%



Показувати рядків: 10 | Перейти до: 1 | 1 - 8 is 8

### Розподіл даних по ОС щодо нових відвідувань

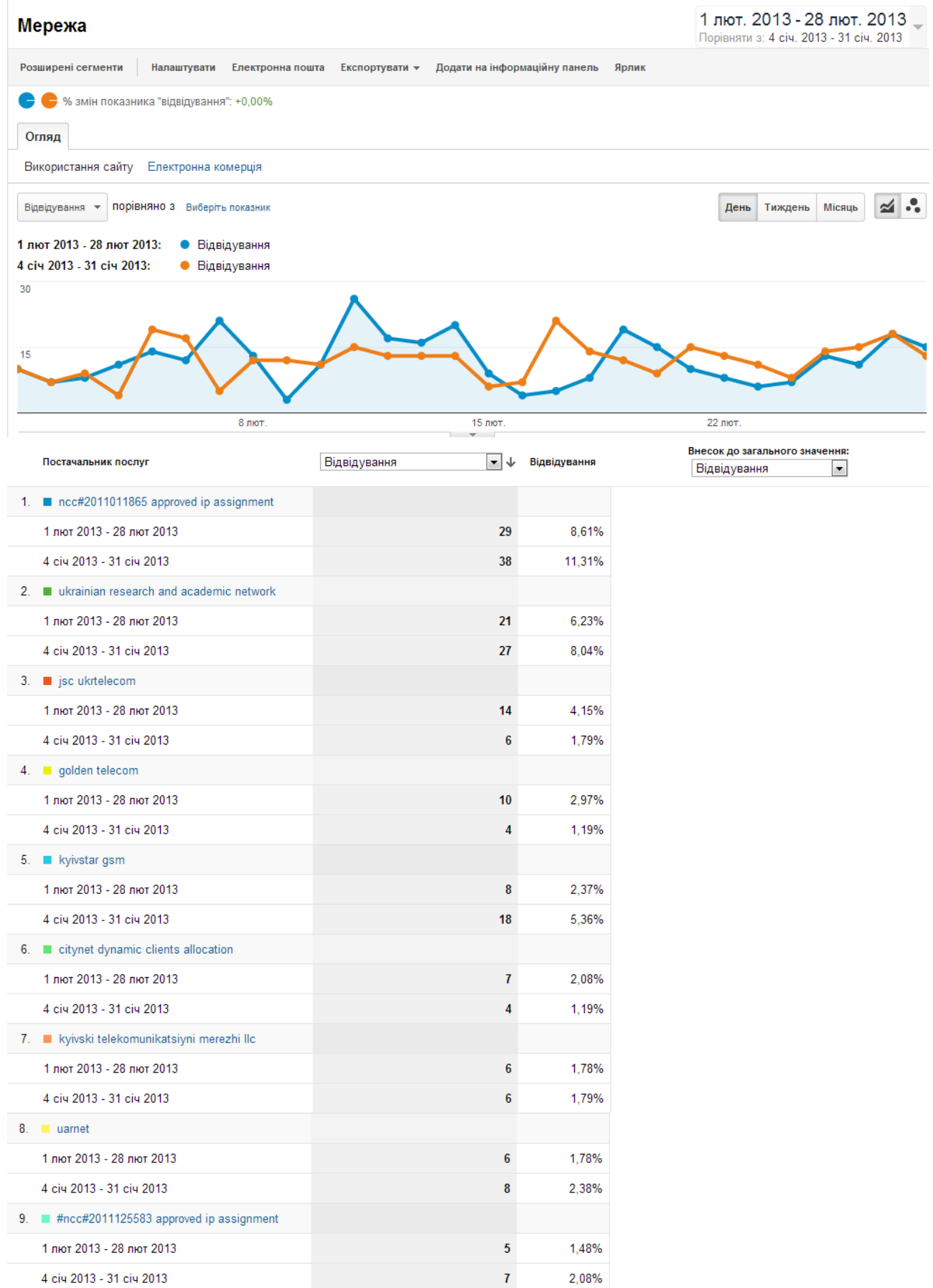
Операційна система	% нових відвідувань	Нові відвідування	Внесок до загального значення: Нові відвідування
1. (not set)			
	1 лют 2013 - 28 лют 2013	100,00%	2,91%
	4 січ 2013 - 31 січ 2013	100,00%	0,56%
2. Android			
	1 лют 2013 - 28 лют 2013	100,00%	0,49%
	4 січ 2013 - 31 січ 2013	40,00%	1,13%
3. Chrome OS			
	1 лют 2013 - 28 лют 2013	100,00%	0,49%
	4 січ 2013 - 31 січ 2013	0,00%	0,00%
4. Macintosh			
	1 лют 2013 - 28 лют 2013	100,00%	4,85%
	4 січ 2013 - 31 січ 2013	83,33%	5,65%
5. Linux			
	1 лют 2013 - 28 лют 2013	83,33%	2,43%
	4 січ 2013 - 31 січ 2013	100,00%	0,56%
6. Windows			
	1 лют 2013 - 28 лют 2013	58,47%	88,83%
	4 січ 2013 - 31 січ 2013	50,96%	90,40%
7. BlackBerry			
	1 лют 2013 - 28 лют 2013	0,00%	0,00%
	4 січ 2013 - 31 січ 2013	100,00%	0,56%
8. iOS			
	1 лют 2013 - 28 лют 2013	0,00%	0,00%
	4 січ 2013 - 31 січ 2013	100,00%	1,13%



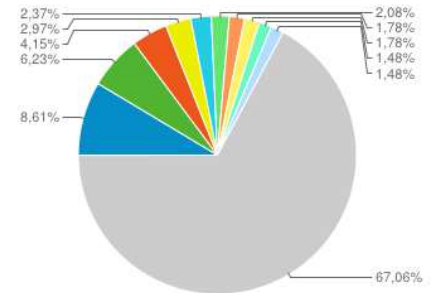
Показувати рядків: 10 | Перейти до: 1 | 1 - 8 is 8



### 4.3. Мережа Інтернет-провайдер Розподіл інтернет-провайдерів щодо відвідувань сайту



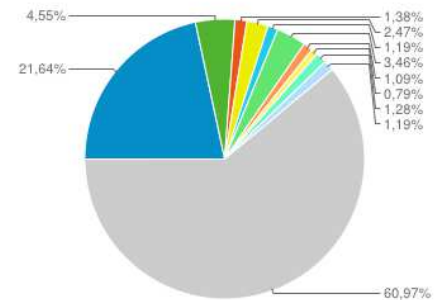
10.	■ bussiness centers in ua isp of nbi		
	1 лют 2013 - 28 лют 2013	5	1,48%
	4 січ 2013 - 31 січ 2013	2	0,60%
11.	■ science-production association information technologies ltd		
	1 лют 2013 - 28 лют 2013	4	1,19%
	4 січ 2013 - 31 січ 2013	1	0,30%
12.	■ tot public company limited		
	1 лют 2013 - 28 лют 2013	4	1,19%
	4 січ 2013 - 31 січ 2013	3	0,89%
13.	■ vega lviv		
	1 лют 2013 - 28 лют 2013	4	1,19%
	4 січ 2013 - 31 січ 2013	0	0,00%
14.	■ volia subnet		
	1 лют 2013 - 28 лют 2013	4	1,19%
	4 січ 2013 - 31 січ 2013	0	0,00%
15.	■ (not set)		
	1 лют 2013 - 28 лют 2013	3	0,89%
	4 січ 2013 - 31 січ 2013	4	1,19%



## Розподіл інтернет-провайдерів щодо переглядів сторінок та числа сторінок за відвідування

Постачальник послуг	Сторінки / відвідування	Перегляди сторінок	Внесок до загального значення: Перегляди сторінок
1. ■ jsc ukrtelcom			
	1 лют 2013 - 28 лют 2013	15,64	21,64%
	4 січ 2013 - 31 січ 2013	3,00	1,98%
2. ■ (not set)			
	1 лют 2013 - 28 лют 2013	15,33	4,55%
	4 січ 2013 - 31 січ 2013	4,75	2,09%
3. ■ farlep-invest lviv			
	1 лют 2013 - 28 лют 2013	14,00	1,38%
	4 січ 2013 - 31 січ 2013	0,00	0,00%
4. ■ fo-p gromov evgen viktorovich			
	1 лют 2013 - 28 лют 2013	12,50	2,47%
	4 січ 2013 - 31 січ 2013	2,47	4,61%
5. ■ telecom-tavrifa-melitopol ltd			
	1 лют 2013 - 28 лют 2013	12,00	1,19%
	4 січ 2013 - 31 січ 2013	0,00	0,00%
6. ■ ukrtelcom ip access network			
	1 лют 2013 - 28 лют 2013	11,67	3,46%
	4 січ 2013 - 31 січ 2013	1,00	0,11%
7. ■ ukrainian high technologies ltd			
	1 лют 2013 - 28 лют 2013	11,00	1,09%
	4 січ 2013 - 31 січ 2013	0,00	0,00%
8. ■ for freenet customers and infrastructure #3			
	1 лют 2013 - 28 лют 2013	8,00	0,79%
	4 січ 2013 - 31 січ 2013	3,00	0,33%

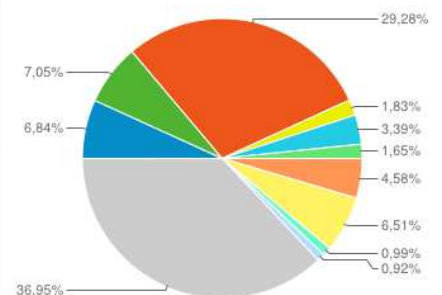
9.	llc joint small enterprise teviant		
	1 лют 2013 - 28 лют 2013	6,50	1,28%
	4 січ 2013 - 31 січ 2013	21,00	2,31%
10.	bystrov dmitriy sergeevich		
	1 лют 2013 - 28 лют 2013	6,00	1,19%
	4 січ 2013 - 31 січ 2013	1,50	0,33%
11.	intertelecom ltd(pdsn unc)		
	1 лют 2013 - 28 лют 2013	6,00	0,59%
	4 січ 2013 - 31 січ 2013	0,00	0,00%
12.	anadolu universitesi		
	1 лют 2013 - 28 лют 2013	5,00	0,49%
	4 січ 2013 - 31 січ 2013	0,00	0,00%
13.	isp shtorm ltd		
	1 лют 2013 - 28 лют 2013	5,00	0,99%
	4 січ 2013 - 31 січ 2013	1,00	0,33%
14.	kherson telecommunication systems ltd.		
	1 лют 2013 - 28 лют 2013	5,00	0,49%
	4 січ 2013 - 31 січ 2013	0,00	0,00%
15.	localnet ltd.		
	1 лют 2013 - 28 лют 2013	5,00	0,49%
	4 січ 2013 - 31 січ 2013	0,00	0,00%



### Розподіл інтернет-провайдерів щодо тривалості перебування на сайті

Постачальник послуг	Сер. тривалість відвідування	Тривалість відвідування	Внесок до загального значення: Тривалість відвідування
1. fo-p gromov evgen viktorovich			
	1 лют 2013 - 28 лют 2013	00:41:01	6,84%
	4 січ 2013 - 31 січ 2013	00:03:22	4,33%
2. (not set)			
	1 лют 2013 - 28 лют 2013	00:28:11	7,05%
	4 січ 2013 - 31 січ 2013	00:22:05	6,68%
3. jsc ukrtelecom			
	1 лют 2013 - 28 лют 2013	00:25:06	29,28%
	4 січ 2013 - 31 січ 2013	00:01:22	0,62%
4. ukrainian high technolgies ltd			
	1 лют 2013 - 28 лют 2013	00:21:58	1,83%
	4 січ 2013 - 31 січ 2013	00:00:00	0,00%
5. llc joint small enterprise teviant			
	1 лют 2013 - 28 лют 2013	00:20:22	3,39%
	4 січ 2013 - 31 січ 2013	01:12:50	5,51%
6. anadolu universitesi			
	1 лют 2013 - 28 лют 2013	00:19:50	1,65%
	4 січ 2013 - 31 січ 2013	00:00:00	0,00%
7. ukrtelecom ip access network			
	1 лют 2013 - 28 лют 2013	00:18:19	4,58%
	4 січ 2013 - 31 січ 2013	00:00:00	0,00%

8.	kyivski telekomunikatsiyini merezhi llc		
	1 лют 2013 - 28 лют 2013	00:13:01	6,51%
	4 січ 2013 - 31 січ 2013	00:00:17	0,12%
9.	tata teleservices ltd - tata indicom - cdma division		
	1 лют 2013 - 28 лют 2013	00:11:56	0,99%
	4 січ 2013 - 31 січ 2013	00:00:00	0,00%
10.	telesweet isp network sumy ukraine		
	1 лют 2013 - 28 лют 2013	00:11:05	0,92%
	4 січ 2013 - 31 січ 2013	00:00:00	0,00%
11.	for freenet customers and infrastructure #3		
	1 лют 2013 - 28 лют 2013	00:10:14	0,85%
	4 січ 2013 - 31 січ 2013	00:00:51	0,06%
12.	ua-cds-ua-ripe-clnts5-190110		
	1 лют 2013 - 28 лют 2013	00:09:55	0,83%
	4 січ 2013 - 31 січ 2013	00:00:00	0,00%
13.	company with additional responsibility company best		
	1 лют 2013 - 28 лют 2013	00:09:18	0,78%
	4 січ 2013 - 31 січ 2013	00:00:00	0,00%
14.	telecom-tavrija-melitopol ltd		
	1 лют 2013 - 28 лют 2013	00:08:20	0,69%
	4 січ 2013 - 31 січ 2013	00:00:00	0,00%
15.	isp shtorm ltd		
	1 лют 2013 - 28 лют 2013	00:06:38	1,10%
	4 січ 2013 - 31 січ 2013	00:00:00	0,00%

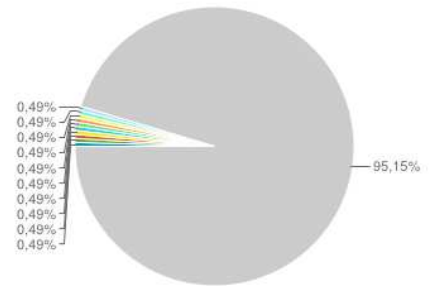


### Розподіл інтернет-провайдерів щодо нових відвідувань

Постачальник послуг:  % нових відвідувань:   Нові відвідування:   Внесок до загального значення:   Нові відвідування

1.	adnan menderes university		
	1 лют 2013 - 28 лют 2013	100,00%	0,49%
	4 січ 2013 - 31 січ 2013	0,00%	0,00%
2.	adsl easy en partenariat avec zte		
	1 лют 2013 - 28 лют 2013	100,00%	0,49%
	4 січ 2013 - 31 січ 2013	0,00%	0,00%
3.	agence tunisienne internet - ati		
	1 лют 2013 - 28 лют 2013	100,00%	0,49%
	4 січ 2013 - 31 січ 2013	0,00%	0,00%
4.	aggregate for isp interdnestrom.		
	1 лют 2013 - 28 лют 2013	100,00%	0,49%
	4 січ 2013 - 31 січ 2013	0,00%	0,00%
5.	aknet educational and science		
	1 лют 2013 - 28 лют 2013	100,00%	0,49%
	4 січ 2013 - 31 січ 2013	0,00%	0,00%
6.	amis		
	1 лют 2013 - 28 лют 2013	100,00%	0,49%
	4 січ 2013 - 31 січ 2013	0,00%	0,00%

7.	anadolu universitesi		
	1 лют 2013 - 28 лют 2013	100,00%	0,49%
	4 січ 2013 - 31 січ 2013	0,00%	0,00%
8.	at&t internet services		
	1 лют 2013 - 28 лют 2013	100,00%	0,49%
	4 січ 2013 - 31 січ 2013	50,00%	0,56%
9.	bangladesh telegraph & telephone board		
	1 лют 2013 - 28 лют 2013	100,00%	0,49%
	4 січ 2013 - 31 січ 2013	0,00%	0,00%
10.	brigham young university - idaho		
	1 лют 2013 - 28 лют 2013	100,00%	0,49%
	4 січ 2013 - 31 січ 2013	0,00%	0,00%
11.	broadband access pool		
	1 лют 2013 - 28 лют 2013	100,00%	0,49%
	4 січ 2013 - 31 січ 2013	0,00%	0,00%
12.	broadband pool for retail clients datagroup		
	1 лют 2013 - 28 лют 2013	100,00%	0,49%
	4 січ 2013 - 31 січ 2013	0,00%	0,00%
13.	broadband project2.2 o/o dgm bb noc bsnl bangalore		
	1 лют 2013 - 28 лют 2013	100,00%	0,49%
	4 січ 2013 - 31 січ 2013	0,00%	0,00%
14.	chelyabinsk state university		
	1 лют 2013 - 28 лют 2013	100,00%	0,49%
	4 січ 2013 - 31 січ 2013	0,00%	0,00%
15.	chinacache north america inc		
	1 лют 2013 - 28 лют 2013	100,00%	0,49%
	4 січ 2013 - 31 січ 2013	0,00%	0,00%



## 5. Мобільні пристрої

### 5.1 Мобільний трафік

#### Огляд

1 лют. 2013 - 28 лют. 2013

Порівняти з: 4 січ. 2013 - 31 січ. 2013

Розширені сегменти | Налаштувати | Електронна пошта | Експортувати | Додати на інформаційну панель | Ярлик

% змін показника "відвідування": +0,00%

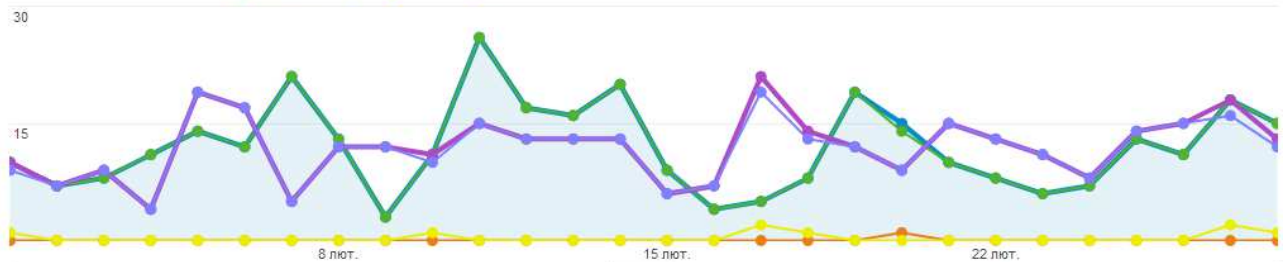
#### Огляд

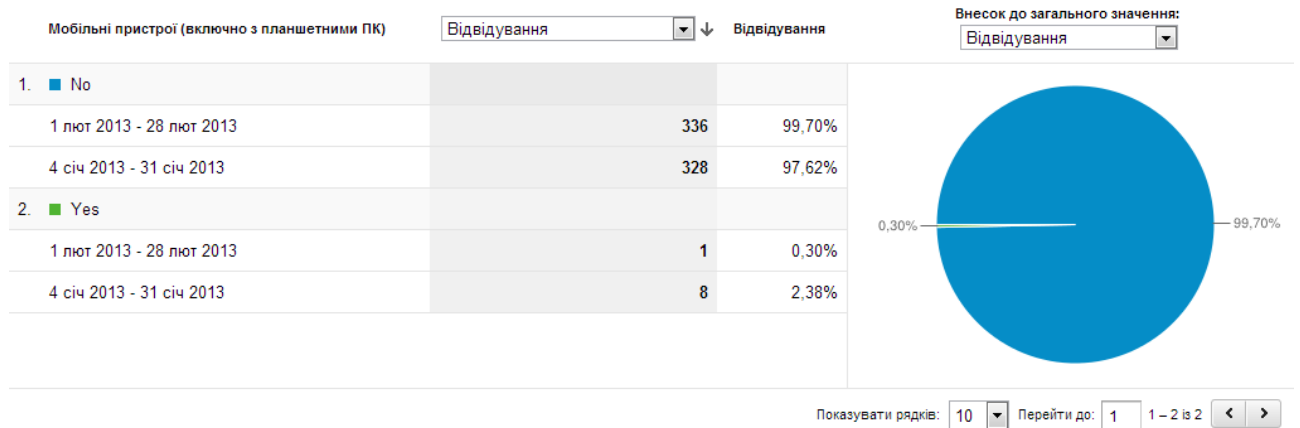
Використання сайту | Електронна комерція

Відвідування | порівняно з | Виберить показник

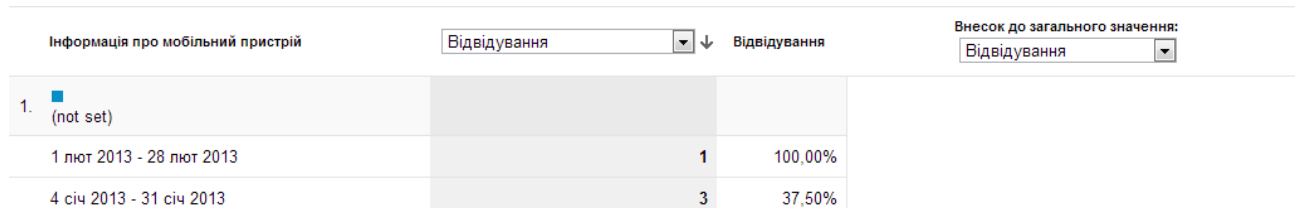
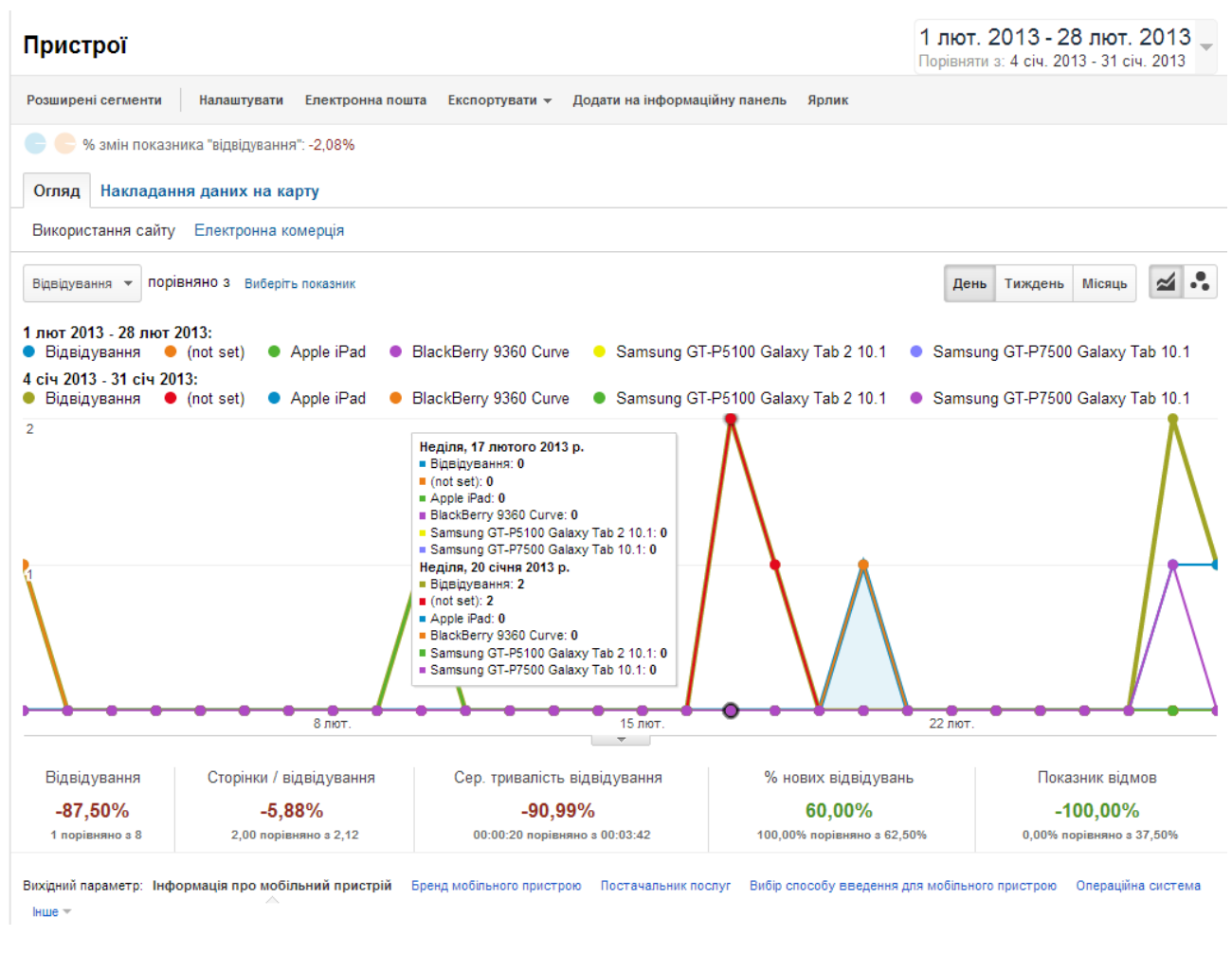
День | Тиждень | Місяць

1 лют 2013 - 28 лют 2013: ● Відвідування ● Yes ● No  
 4 січ 2013 - 31 січ 2013: ● Відвідування ● Yes ● No

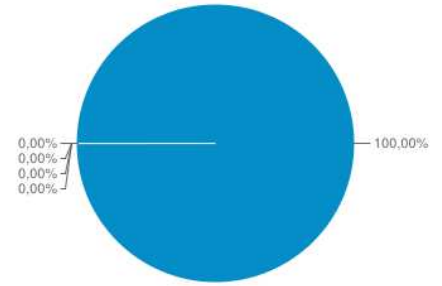




## 5.2 Інформація про мобільний пристрій



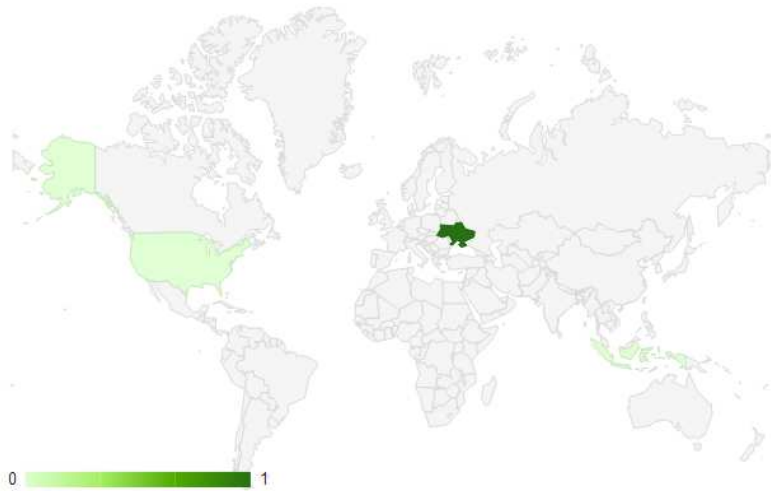
2.	Apple iPad		
	1 лют 2013 - 28 лют 2013	0	0,00%
	4 січ 2013 - 31 січ 2013	2	25,00%
3.	BlackBerry 9360 Curve		
	1 лют 2013 - 28 лют 2013	0	0,00%
	4 січ 2013 - 31 січ 2013	1	12,50%
4.	Samsung GT-P5100 Galaxy Tab 2 10.1		
	1 лют 2013 - 28 лют 2013	0	0,00%
	4 січ 2013 - 31 січ 2013	1	12,50%
5.	Samsung GT-P7500 Galaxy Tab 10.1		
	1 лют 2013 - 28 лют 2013	0	0,00%
	4 січ 2013 - 31 січ 2013	1	12,50%



Показувати рядків: 10    Перейти до: 1    1 - 5 із 5

### 5.3 Країна

Відвідування



Країна / територія

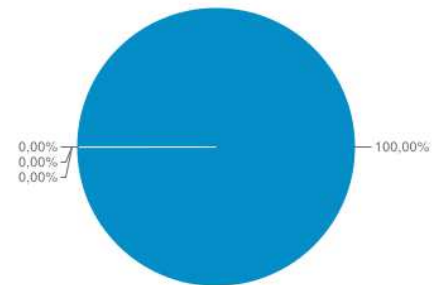
Відвідування

Відвідування

Внесок до загального значення:

Відвідування

1.	Ukraine		
	1 лют 2013 - 28 лют 2013	1	100,00%
	4 січ 2013 - 31 січ 2013	5	62,50%
2.	Indonesia		
	1 лют 2013 - 28 лют 2013	0	0,00%
	4 січ 2013 - 31 січ 2013	1	12,50%
3.	United States		
	1 лют 2013 - 28 лют 2013	0	0,00%
	4 січ 2013 - 31 січ 2013	1	12,50%
4.	(not set)		
	1 лют 2013 - 28 лют 2013	0	0,00%
	4 січ 2013 - 31 січ 2013	1	12,50%



Показувати рядків: 10    Перейти до: 1    1 - 4 із 4



### 5.4 Місто

## Пристрої

1 лют. 2013 - 28 лют. 2013  
 Порівняти з: 4 січ. 2013 - 31 січ. 2013

---

Розширені сегменти
Налаштувати
Електронна пошта
Експортувати
Додати на інформаційну панель
Ярлик

---

- + % змін показника "відвідування": -2,08%

Огляд
Накладання даних на карту

Використання сайту Електронна комерція

Відвідування

Відвідування

**-87,50%**

1 порівняно з 8

Сторінки / відвідування

**-5,88%**

2,00 порівняно з 2,12

Сер. тривалість відвідування

**-90,99%**

00:00:20 порівняно з 00:03:42

% нових відвідувань

**60,00%**

100,00% порівняно з 62,50%

Показник відмов

**-100,00%**

0,00% порівняно з 37,50%

Вихідний параметр: [Країна / територія](#) [Місто](#) [Континент](#) [Субконтинентальний регіон](#)

Місто

Відвідування

Внесок до загального значення:

Відвідування

1.	Місто	Відвідування	Відвідування	Відвідування	Відвідування
	■ Uman				
	1 лют 2013 - 28 лют 2013		1		100,00%
	4 січ 2013 - 31 січ 2013		0		0,00%
	2. ■ (not set)				
	1 лют 2013 - 28 лют 2013		0		0,00%
	4 січ 2013 - 31 січ 2013		1		12,50%
	3. ■ Jakarta				
	1 лют 2013 - 28 лют 2013		0		0,00%
	4 січ 2013 - 31 січ 2013		1		12,50%
	4. ■ Kyiv				
	1 лют 2013 - 28 лют 2013		0		0,00%
	4 січ 2013 - 31 січ 2013		2		25,00%
	5. ■ Ternopil				
	1 лют 2013 - 28 лют 2013		0		0,00%
	4 січ 2013 - 31 січ 2013		3		37,50%
	6. ■ Pittsburgh				
	1 лют 2013 - 28 лют 2013		0		0,00%
	4 січ 2013 - 31 січ 2013		1		12,50%

Показувати рядків: 10 | Перейти до: 1 | 1 - 6 із 6



## 5.5 Операційна система

### Пристрої

1 лют. 2013 - 28 лют. 2013  
Порівняти з: 4 січ. 2013 - 31 січ. 2013

Розширені сегменти | Налаштувати | Електронна пошта | Експортувати | Додати на інформаційну панель | Ярлик

% змін показника "відвідування": -2,08%

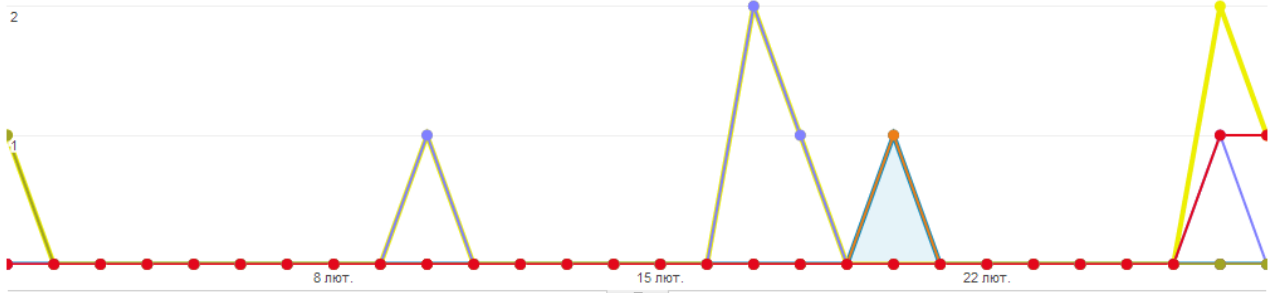
Огляд **Накладання даних на карту**

Використання сайту | Електронна комерція

Відвідування порівняно з Виберть показник

День Тиждень Місяць

1 лют 2013 - 28 лют 2013: ● Відвідування ● Android ● BlackBerry ● iOS  
4 січ 2013 - 31 січ 2013: ● Відвідування ● Android ● BlackBerry ● iOS



Відвідування  
**-87,50%**

1 порівняно з 8

Сторінки / відвідування  
**-5,88%**

2,00 порівняно з 2,12

Сер. тривалість відвідування  
**-90,99%**

00:00:20 порівняно з 00:03:42

% нових відвідувань  
**60,00%**

100,00% порівняно з 62,50%

Показник відмов  
**-100,00%**

0,00% порівняно з 37,50%

Вихідний параметр: Інформація про мобільний пристрій | Бренд мобільного пристрою | Постачальник послуг | Вибір способу введення для мобільного пристрою | **Операційна система** | Інше

Операційна система

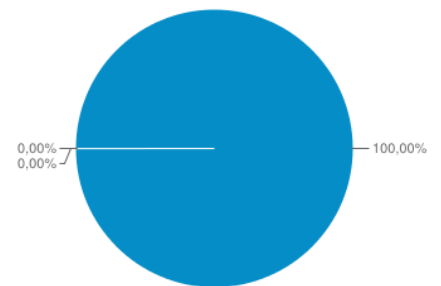
Відвідування

Відвідування

Внесок до загального значення:

Відвідування

Операційна система	1 лют 2013 - 28 лют 2013	4 січ 2013 - 31 січ 2013	Внесок до загального значення
1. Android	1	5	100,00%
2. BlackBerry	0	1	0,00%
3. iOS	0	2	0,00%



Показувати рядків: 10 | Перейти до: 1 | 1 - 3 із 3

## 6. Трафік сайту електронного наукового фахового видання

### 6.1. Огляд джерел трафіку

#### Огляд джерел трафіку

1 лют. 2013 - 28 лют. 2013  
Порівняти з: 4 січ. 2013 - 31 січ. 2013

Розширені сегменти | Електронна пошта | Експортувати | Додати на інформаційну панель | Ярлик

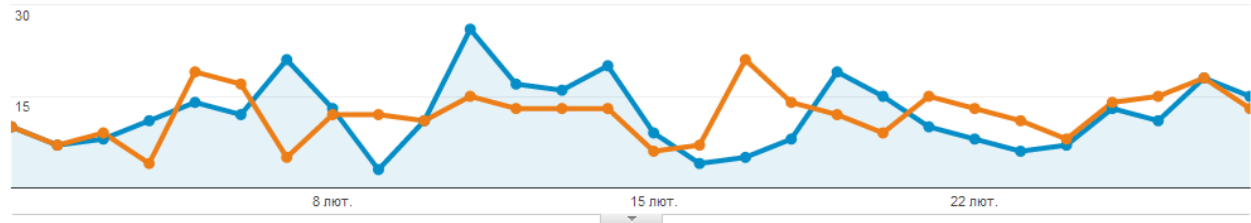
% змін показника "відвідування": +0,00%

Огляд

Щогодини | День | Тиждень | Місяць

1 лют 2013 - 28 лют 2013: ● Відвідування

4 січ 2013 - 31 січ 2013: ● Відвідування



Цей сайт відвідали: 337



■ 37,69% Пошуковий трафік

127 Відвідування

■ 33,83% Трафік від переходів

114 Відвідування

■ 28,49% Прямий трафік

96 Відвідування

### 6.2. Пошуковий трафік

#### а) КЛЮЧОВЕ СЛОВО

<input type="checkbox"/> Ключове слово	Відвідування ↓	Сторінки / відвідування	Сер. тривалість відвідування	% нових відвідувань	Показник відмов
<input checked="" type="checkbox"/> 1. (not provided)					
1 лют 2013 - 28 лют 2013	34	2,91	00:08:52	61,76%	52,94%
4 січ 2013 - 31 січ 2013	37	2,16	00:01:36	45,95%	64,86%
<b>Змінення %</b>	<b>-8,11%</b>	<b>34,67%</b>	<b>451,96%</b>	<b>34,43%</b>	<b>-18,38%</b>
<input checked="" type="checkbox"/> 2. moos					
1 лют 2013 - 28 лют 2013	2	2,00	00:01:23	50,00%	0,00%
4 січ 2013 - 31 січ 2013	3	1,00	00:00:00	100,00%	100,00%
<b>Змінення %</b>	<b>-33,33%</b>	<b>100,00%</b>	<b>∞%</b>	<b>-50,00%</b>	<b>-100,00%</b>
<input checked="" type="checkbox"/> 3. teerawong laosuan					
1 лют 2013 - 28 лют 2013	2	1,50	00:00:48	0,00%	50,00%
4 січ 2013 - 31 січ 2013	1	1,00	00:00:00	0,00%	100,00%
<b>Змінення %</b>	<b>100,00%</b>	<b>50,00%</b>	<b>∞%</b>	<b>0,00%</b>	<b>-50,00%</b>
<input checked="" type="checkbox"/> 4. - http://ito.vspu.net					
1 лют 2013 - 28 лют 2013	1	1,00	00:00:00	100,00%	100,00%
4 січ 2013 - 31 січ 2013	0	0,00	00:00:00	0,00%	0,00%
<b>Змінення %</b>	<b>∞%</b>	<b>∞%</b>	<b>0,00%</b>	<b>∞%</b>	<b>∞%</b>
<input checked="" type="checkbox"/> 5. "cem işik"					
1 лют 2013 - 28 лют 2013	1	5,00	00:02:21	100,00%	0,00%
4 січ 2013 - 31 січ 2013	0	0,00	00:00:00	0,00%	0,00%
<b>Змінення %</b>	<b>∞%</b>	<b>∞%</b>	<b>∞%</b>	<b>∞%</b>	<b>0,00%</b>

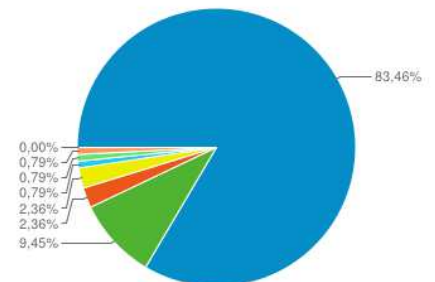
6.	"learning gateway"					
	1 лют 2013 - 28 лют 2013	1	2,00	00:01:20	100,00%	0,00%
	4 січ 2013 - 31 січ 2013	0	0,00	00:00:00	0,00%	0,00%
	<b>Змінення %</b>	∞%	∞%	∞%	∞%	0,00%
7.	"learning process quality"					
	1 лют 2013 - 28 лют 2013	1	2,00	00:01:01	100,00%	0,00%
	4 січ 2013 - 31 січ 2013	0	0,00	00:00:00	0,00%	0,00%
	<b>Змінення %</b>	∞%	∞%	∞%	∞%	0,00%
8.	"medical and biological physics" скачать					
	1 лют 2013 - 28 лют 2013	1	1,00	00:00:00	100,00%	100,00%
	4 січ 2013 - 31 січ 2013	0	0,00	00:00:00	0,00%	0,00%
	<b>Змінення %</b>	∞%	∞%	0,00%	∞%	∞%
9.	"педагогічне оцінювання і тестування. правила. стандарти. відповідальність" pdf					
	1 лют 2013 - 28 лют 2013	1	2,00	00:00:08	100,00%	0,00%
	4 січ 2013 - 31 січ 2013	0	0,00	00:00:00	0,00%	0,00%
	<b>Змінення %</b>	∞%	∞%	∞%	∞%	0,00%
10.	// http://do.rksi.ru/library/courses/doptb/ch12s11.dbk					
	1 лют 2013 - 28 лют 2013	1	1,00	00:00:00	100,00%	100,00%
	4 січ 2013 - 31 січ 2013	0	0,00	00:00:00	0,00%	0,00%
	<b>Змінення %</b>	∞%	∞%	0,00%	∞%	∞%
11.	%u041f%u0456%u0434%u0440%u0443%u0447%u043d%u0438%u043a %u041f%u0440%u0430%u0432%u043e%u0437%u043d%u0430%u0432%u0441%u0442%u0432%u043e. %u043f%u0440%u0430%u043a%u0442%u0438%u0447%u043d%u0438%u0439 %u043a%u0443%u0440%u0441 9 %u043a%u043b %u041f%u043e%u043c%u0435%u0442%u0443%u043d					
	1 лют 2013 - 28 лют 2013	1	1,00	00:00:00	100,00%	100,00%
	4 січ 2013 - 31 січ 2013	0	0,00	00:00:00	0,00%	0,00%
	<b>Змінення %</b>	∞%	∞%	0,00%	∞%	∞%
12.	1. жадяк м.і педагогічний потенціал комп'ютерно-орієнтованих систем навчання математики// комп'ютерно-орієнтовані системи навчання:зб.наук.праць.-нпу ім.м.п.драгоманова.-вип.7.-київ					
	1 лют 2013 - 28 лют 2013	1	3,00	00:05:11	100,00%	0,00%
	4 січ 2013 - 31 січ 2013	0	0,00	00:00:00	0,00%	0,00%
	<b>Змінення %</b>	∞%	∞%	∞%	∞%	0,00%
13.	137. оржековский п.а. творчество учащихся на практических занятиях по химии					
	1 лют 2013 - 28 лют 2013	1	1,00	00:00:00	100,00%	100,00%
	4 січ 2013 - 31 січ 2013	0	0,00	00:00:00	0,00%	0,00%
	<b>Змінення %</b>	∞%	∞%	0,00%	∞%	∞%
14.	2. дендебер с.в. «современные технологии в процессе преподавания химии»					
	1 лют 2013 - 28 лют 2013	1	1,00	00:00:00	100,00%	100,00%
	4 січ 2013 - 31 січ 2013	0	0,00	00:00:00	0,00%	0,00%
	<b>Змінення %</b>	∞%	∞%	0,00%	∞%	∞%
15.	4. хуторской а. в. педагогическая инноватика. методология, теория, практика. научное издание. — м.: изд-во унц до, 2005					
	1 лют 2013 - 28 лют 2013	1	1,00	00:00:00	100,00%	100,00%
	4 січ 2013 - 31 січ 2013	0	0,00	00:00:00	0,00%	0,00%
	<b>Змінення %</b>	∞%	∞%	0,00%	∞%	∞%
16.	a. palagin, n. petrenko					
	1 лют 2013 - 28 лют 2013	1	1,00	00:00:00	100,00%	100,00%
	4 січ 2013 - 31 січ 2013	0	0,00	00:00:00	0,00%	0,00%
	<b>Змінення %</b>	∞%	∞%	0,00%	∞%	∞%
17.	aims of using computer technologies in the process of teaching english					
	1 лют 2013 - 28 лют 2013	1	2,00	00:00:19	100,00%	0,00%
	4 січ 2013 - 31 січ 2013	0	0,00	00:00:00	0,00%	0,00%
	<b>Змінення %</b>	∞%	∞%	∞%	∞%	0,00%
18.	allintitle: accounting information system					
	1 лют 2013 - 28 лют 2013	1	2,00	00:06:19	100,00%	0,00%
	4 січ 2013 - 31 січ 2013	0	0,00	00:00:00	0,00%	0,00%
	<b>Змінення %</b>	∞%	∞%	∞%	∞%	0,00%

19.	articales about principles for a teacher competence					
	1 лют 2013 - 28 лют 2013	1	1.00	00:00:00	100,00%	100,00%
	4 січ 2013 - 31 січ 2013	0	0.00	00:00:00	0,00%	0,00%
	<b>Змінення %</b>	∞%	∞%	0,00%	∞%	∞%
20.	child development and ict					
	1 лют 2013 - 28 лют 2013	1	3.00	00:01:22	0,00%	0,00%
	4 січ 2013 - 31 січ 2013	0	0.00	00:00:00	0,00%	0,00%
	<b>Змінення %</b>	∞%	∞%	∞%	0,00%	0,00%
21.	computer as a mean of education					
	1 лют 2013 - 28 лют 2013	1	2.00	00:11:56	100,00%	0,00%
	4 січ 2013 - 31 січ 2013	0	0.00	00:00:00	0,00%	0,00%
	<b>Змінення %</b>	∞%	∞%	∞%	∞%	0,00%
22.	computer as means of education					
	1 лют 2013 - 28 лют 2013	1	2.00	00:02:58	100,00%	0,00%
	4 січ 2013 - 31 січ 2013	1	2.00	00:00:13	100,00%	0,00%
	<b>Змінення %</b>	0,00%	0,00%	1 269,23%	0,00%	0,00%
23.	concept of geoinformatics					
	1 лют 2013 - 28 лют 2013	1	1.00	00:00:00	100,00%	100,00%
	4 січ 2013 - 31 січ 2013	0	0.00	00:00:00	0,00%	0,00%
	<b>Змінення %</b>	∞%	∞%	0,00%	∞%	∞%
24.	damaging effects of technology on children					
	1 лют 2013 - 28 лют 2013	1	2.00	00:00:23	100,00%	0,00%
	4 січ 2013 - 31 січ 2013	0	0.00	00:00:00	0,00%	0,00%
	<b>Змінення %</b>	∞%	∞%	∞%	∞%	0,00%
25.	didactic principles teaching					
	1 лют 2013 - 28 лют 2013	1	1.00	00:00:00	100,00%	100,00%
	4 січ 2013 - 31 січ 2013	0	0.00	00:00:00	0,00%	0,00%
	<b>Змінення %</b>	∞%	∞%	0,00%	∞%	∞%

Показувати рядків: 25 | Перейти до: 1 | 1 – 25 із 176 &lt; &gt;

## б) джерело

Джерело	Відвідування	Відвідування	Внесок до загального значення:
			Відвідування
1. google			
	1 лют 2013 - 28 лют 2013	106	83,46%
	4 січ 2013 - 31 січ 2013	117	85,40%
2. yandex			
	1 лют 2013 - 28 лют 2013	12	9,45%
	4 січ 2013 - 31 січ 2013	17	12,41%
3. bing			
	1 лют 2013 - 28 лют 2013	3	2,36%
	4 січ 2013 - 31 січ 2013	0	0,00%
4. go.mail.ru			
	1 лют 2013 - 28 лют 2013	3	2,36%
	4 січ 2013 - 31 січ 2013	2	1,46%
5. ask			
	1 лют 2013 - 28 лют 2013	1	0,79%
	4 січ 2013 - 31 січ 2013	0	0,00%
6. avg			
	1 лют 2013 - 28 лют 2013	1	0,79%
	4 січ 2013 - 31 січ 2013	0	0,00%



7.	yahoo		
	1 лют 2013 - 28 лют 2013	1	0,79%
	4 січ 2013 - 31 січ 2013	0	0,00%
8.	conduit		
	1 лют 2013 - 28 лют 2013	0	0,00%
	4 січ 2013 - 31 січ 2013	1	0,73%

Показувати рядків: 10 | Перейти до: 1 | 1 - 8 із 8

### 6.3. Трафік переходів

#### Трафік від переходів

1 лют. 2013 - 28 лют. 2013  
Порівняти з: 4 січ. 2013 - 31 січ. 2013

Розширені сегменти | Налаштувати | Електронна пошта | Експортувати | Додати на інформаційну панель | Ярлик

% змін показника "відвідування": -0,10%

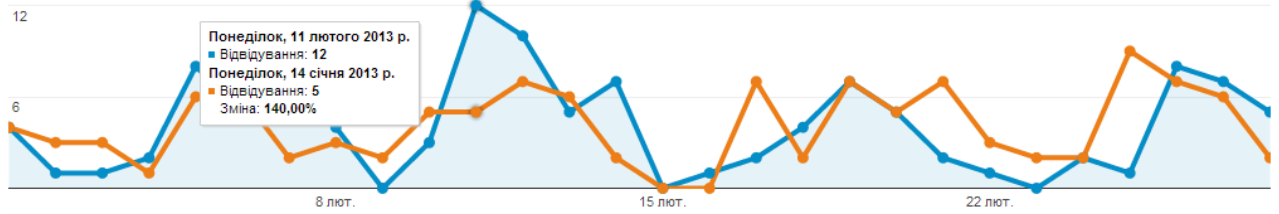
Огляд

Використання сайту | Електронна комерція

Відвідування | порівняно з | Виберіть показник

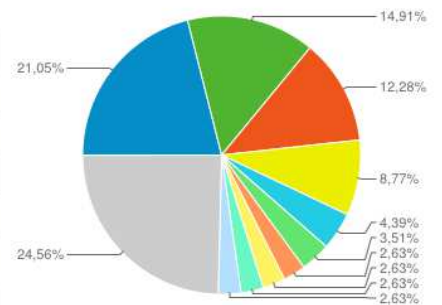
День | Тиждень | Місяць

1 лют 2013 - 28 лют 2013: Відвідування  
4 січ 2013 - 31 січ 2013: Відвідування



Джерело | Відвідування | Внесок до загального значення: Відвідування

1.	freemail.ukr.net		
	1 лют 2013 - 28 лют 2013	24	21,05%
	4 січ 2013 - 31 січ 2013	24	21,05%
2.	scholar.google.com.ua		
	1 лют 2013 - 28 лют 2013	17	14,91%
	4 січ 2013 - 31 січ 2013	14	12,28%
3.	doaj.org		
	1 лют 2013 - 28 лют 2013	14	12,28%
	4 січ 2013 - 31 січ 2013	21	18,42%
4.	vk.com		
	1 лют 2013 - 28 лют 2013	10	8,77%
	4 січ 2013 - 31 січ 2013	3	2,63%
5.	mail.iitta.gov.ua		
	1 лют 2013 - 28 лют 2013	5	4,39%
	4 січ 2013 - 31 січ 2013	1	0,88%
6.	e.mail.ru		
	1 лют 2013 - 28 лют 2013	4	3,51%
	4 січ 2013 - 31 січ 2013	10	8,77%
7.	ehis.ebscohost.com.lib.kaplan.edu		
	1 лют 2013 - 28 лют 2013	3	2,63%
	4 січ 2013 - 31 січ 2013	0	0,00%



8.	lib.iitta.gov.ua		
	1 лют 2013 - 28 лют 2013	3	2,63%
	4 січ 2013 - 31 січ 2013	2	1,75%
9.	libhub.sempertool.dk.tiger.sempertool.dk		
	1 лют 2013 - 28 лют 2013	3	2,63%
	4 січ 2013 - 31 січ 2013	0	0,00%
10.	links.i.ua		
	1 лют 2013 - 28 лют 2013	3	2,63%
	4 січ 2013 - 31 січ 2013	0	0,00%

Показувати рядків: 10 | Перейти до: 1 | 1 – 10 із 45

## 6.4. Прямий трафік

### Прямий трафік

 1 лют. 2013 - 28 лют. 2013  
 Порівняти з: 4 січ. 2013 - 31 січ. 2013

Розширені сегменти | Налаштувати | Електронна пошта | Експортувати | Додати на інформаційну панель | Ярлик

% змін показника "відвідування": +3,19%

Огляд

Використання сайту | Електронна комерція

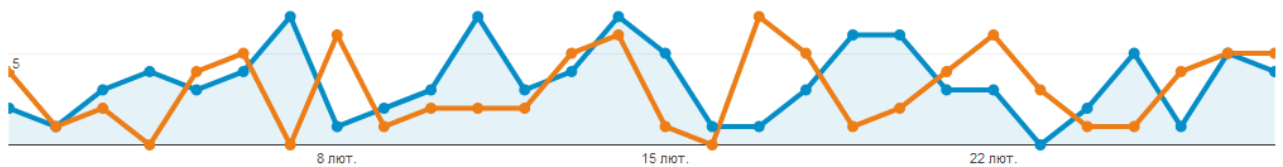
Відвідування | порівняно з | Виберіть показник

День | Тиждень | Місяць

1 лют 2013 - 28 лют 2013: ● Відвідування

4 січ 2013 - 31 січ 2013: ● Відвідування

10



Цільова сторінка

Відвідування

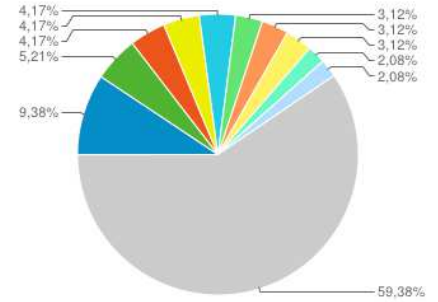
Відвідування

Внесок до загального значення:

Відвідування

1.	/index.php/itlt/article/view/757		
	1 лют 2013 - 28 лют 2013	9	9,38%
	4 січ 2013 - 31 січ 2013	4	4,71%
2.	/index.php/itlt/article/view/573		
	1 лют 2013 - 28 лют 2013	5	5,21%
	4 січ 2013 - 31 січ 2013	4	4,71%
3.	/index.php/itlt/article/view/700/524		
	1 лют 2013 - 28 лют 2013	4	4,17%
	4 січ 2013 - 31 січ 2013	1	1,18%

4.	<a href="#">/index.php/itlt/article/view/714</a>		
	1 лют 2013 - 28 лют 2013	4	4,17%
	4 січ 2013 - 31 січ 2013	1	1,18%
5.	<a href="#">/index.php/itlt/article/view/764</a>		
	1 лют 2013 - 28 лют 2013	4	4,17%
	4 січ 2013 - 31 січ 2013	1	1,18%
6.	<a href="#">/index.php/itlt/article/view/181</a>		
	1 лют 2013 - 28 лют 2013	3	3,12%
	4 січ 2013 - 31 січ 2013	0	0,00%
7.	<a href="#">/index.php/itlt/article/view/774</a>		
	1 лют 2013 - 28 лют 2013	3	3,12%
	4 січ 2013 - 31 січ 2013	6	7,06%
8.	<a href="#">/index.php/itlt/article/view/777</a>		
	1 лют 2013 - 28 лют 2013	3	3,12%
	4 січ 2013 - 31 січ 2013	1	1,18%
9.	<a href="#">/index.php/itlt/article/view/284</a>		
	1 лют 2013 - 28 лют 2013	2	2,08%
	4 січ 2013 - 31 січ 2013	0	0,00%
10.	<a href="#">/index.php/itlt/article/view/285/271</a>		
	1 лют 2013 - 28 лют 2013	2	2,08%
	4 січ 2013 - 31 січ 2013	0	0,00%



Показувати рядків: 10 | Перейти до: 1 | 1 – 10 із 109

## 6.5. Весь трафік

### Увесь трафік

1 лют. 2013 - 28 лют. 2013  
Порівняти з: 4 січ. 2013 - 31 січ. 2013

Розширені сегменти | Налаштувати | Електронна пошта | Експортувати | Додати на інформаційну панель | Ярлик

% змін показника "відвідування": +0,00%

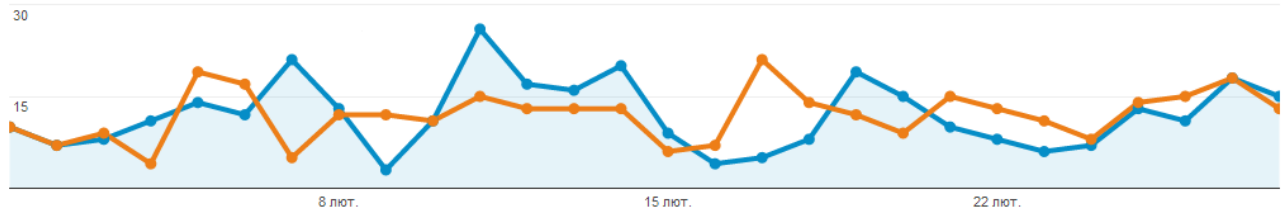
Огляд

Використання сайту | Електронна комерція

Відвідування | порівняно з | Вибірть показник

День | Тиждень | Місяць

1 лют 2013 - 28 лют 2013: ● Відвідування  
4 січ 2013 - 31 січ 2013: ● Відвідування





Джерело / засіб	Відвідування	Відвідування	Внесок до загального значення:
			Відвідування
1. <span style="color:blue">■</span> google / organic			
1 лют 2013 - 28 лют 2013		106	31,45%
4 січ 2013 - 31 січ 2013		117	34,82%
2. <span style="color:green">■</span> (direct) / (none)			
1 лют 2013 - 28 лют 2013		96	28,49%
4 січ 2013 - 31 січ 2013		85	25,30%
3. <span style="color:red">■</span> freemail.ukr.net / referral			
1 лют 2013 - 28 лют 2013		24	7,12%
4 січ 2013 - 31 січ 2013		24	7,14%
4. <span style="color:yellow">■</span> scholar.google.com.ua / referral			
1 лют 2013 - 28 лют 2013		17	5,04%
4 січ 2013 - 31 січ 2013		14	4,17%
5. <span style="color:cyan">■</span> doaj.org / referral			
1 лют 2013 - 28 лют 2013		14	4,15%
4 січ 2013 - 31 січ 2013		21	6,25%
6. <span style="color:lightgreen">■</span> yandex / organic			
1 лют 2013 - 28 лют 2013		12	3,56%
4 січ 2013 - 31 січ 2013		17	5,06%
7. <span style="color:orange">■</span> vk.com / referral			
1 лют 2013 - 28 лют 2013		10	2,97%
4 січ 2013 - 31 січ 2013		3	0,89%
8. <span style="color:lightyellow">■</span> mail.iitta.gov.ua / referral			
1 лют 2013 - 28 лют 2013		5	1,48%
4 січ 2013 - 31 січ 2013		1	0,30%
9. <span style="color:lightblue">■</span> e.mail.ru / referral			
1 лют 2013 - 28 лют 2013		4	1,19%
4 січ 2013 - 31 січ 2013		10	2,98%
10. <span style="color:lightblue">■</span> bing / organic			
1 лют 2013 - 28 лют 2013		3	0,89%
4 січ 2013 - 31 січ 2013		0	0,00%

