

Національна академія педагогічних наук України
Інститут інформаційних технологій і засобів навчання

Моніторинг використання веб-ресурсу "Електронна бібліотека
НАПН України" за допомогою Google Analytics:
порівняльний аналіз за січень - лютий 2013 року

Київ 2013

*Схвалено на засіданні відділу комп'ютерно-орієнтованих
систем навчання і досліджень Інституту інформаційних технологій і засобів навчання
НАПН України
(протокол №3 від 12.03.2013 р.)*

Авторський колектив:

Шиненко М.А. Лабжинський Ю.А. Ткаченко В.А.

Моніторинг використання веб-ресурсу "Електронна бібліотека НАПН України" проводиться в межах виконання НДР «Система науково-організаційного і технологічного забезпечення розвитку мережі електронних бібліотек установ НАПН України» і спрямований на реалізацію завдань з надання інформаційно-методичної підтримки при використанні служби Google Analytics з метою відстеження процесів відвідування і використання ресурсів, а також на підвищення ефективності розробки і обслуговування сайту електронної бібліотеки.

Моніторинг використання веб-ресурсу "Електронна бібліотека НАПН України" за допомогою Google Analytics : порівняльний аналіз за січень - лютий 2013 року / [М.А.Шиненко, Ю.А.Лабжинський, В.А.Ткаченко] ; Упорядник: Шиненко М. А. – К. : ІТЗН НАПН України, 2013.- 43с.

Моніторинг використання сайту електронної бібліотеки НАПН України здійснюється за такими показниками: огляд відвідувачів, демографія відвідувачів, поведінка відвідувачів на сайті електронної бібліотеки, технології відвідування сайту, мобільні пристрої, трафік. Це дає змогу збирати, переглядати і аналізувати дані про відвідуваність сайту електронної бібліотеки, довідатися, яка середня кількість переглядів сторінок, зміст яких матеріалів дозволяє домогтися найбільшого числа відвідувань, яка інформація залучає найбільше число відвідувачів на сайт та багато іншого.

Для науковців, аспірантів, керівників наукових установ НАПН України та спеціалістів в галузі бібліотечної справи.

Зміст

1. Огляд відвідувачів сайту електронної бібліотеки	4
1. Відвідування	
2. Унікальні відвідувачі	
3. Перегляди сторінок	
4. Число сторінок за перегляд	
5. Середня тривалість перебування на сайті	
6. Показник відмов	
7. Нові відвідування	
2. Демографія відвідувачів сайту електронної бібліотеки.....	6
1. Мова	
2. Місце розташування	
3. Поведінка відвідувачів на сайті електронної бібліотеки	13
1. Нові відвідувачі сайту і ті, що повернулися	
2. Періодичність і час з останнього відвідування	
3. Активність відвідувачів	
4. Технології відвідування сайту електронної бібліотеки.....	18
1. Браузер	
2. Операційна система	
3. Мережа	
5. Мобільні пристрої.....	30
1. Мобільний трафік	
2. Інформація про мобільний пристрій	
3. Країна	
4. Місто	
5. Операційна система	
6. Трафік сайту електронної бібліотеки.....	36
1. Огляд джерел трафіку	
2. Пошуковий трафік	
3. Трафік переходів	
4. Прямий трафік	
5. Весь трафік	

1. Огляд відвідувачів сайту електронної бібліотеки

1.1. Відвідування (кількість відвідувань сайту)

Огляд аудиторії

1 лют. 2013 - 28 лют. 2013

Порівняти з: 4 січ. 2013 - 31 січ. 2013

Розширені сегменти | Електронна пошта | Експортувати | Додати на інформаційну панель | Ярлик

% змін показника "відвідування": +0,00%

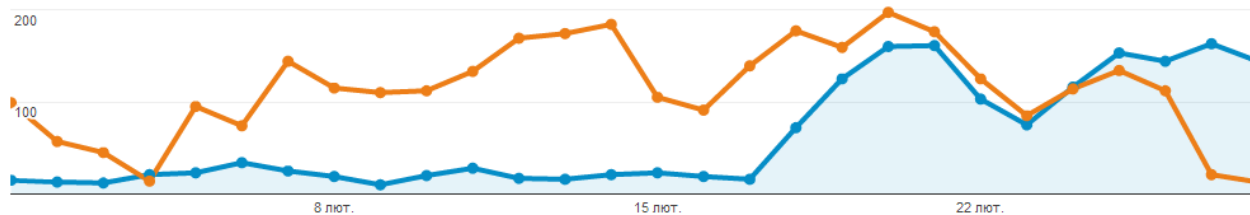
Огляд

Відвідування порівняно з Виберіть показник

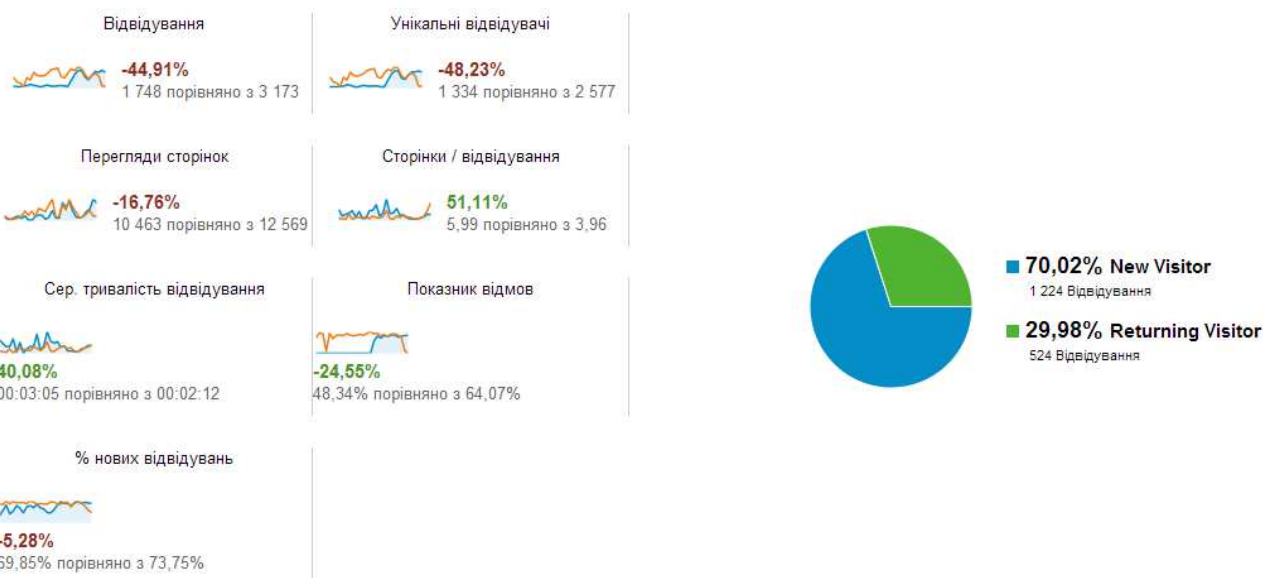
Щогодини | День | Тиждень | Місяць

1 лют 2013 - 28 лют 2013: ● Відвідування

4 січ 2013 - 31 січ 2013: ● Відвідування



Кількість користувачів, які відвідали цей сайт: 1 334



1.2. Унікальні відвідувачі (кількість неповторюваних (зарахованих лише один раз) відвідувачів веб-сайту за визначений період часу)

Огляд аудиторії

1 лют. 2013 - 28 лют. 2013

Порівняти з: 4 січ. 2013 - 31 січ. 2013

Розширені сегменти | Електронна пошта | Експортувати | Додати на інформаційну панель | Ярлик

% змін показника "відвідування": +0,00%

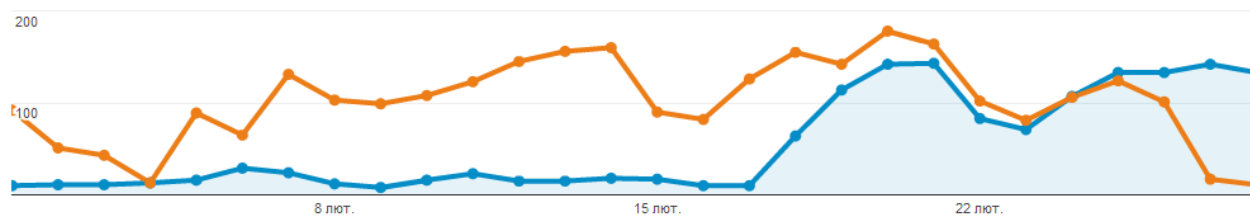
Огляд

Унікальні відвідувачі порівняно з Виберіть показник

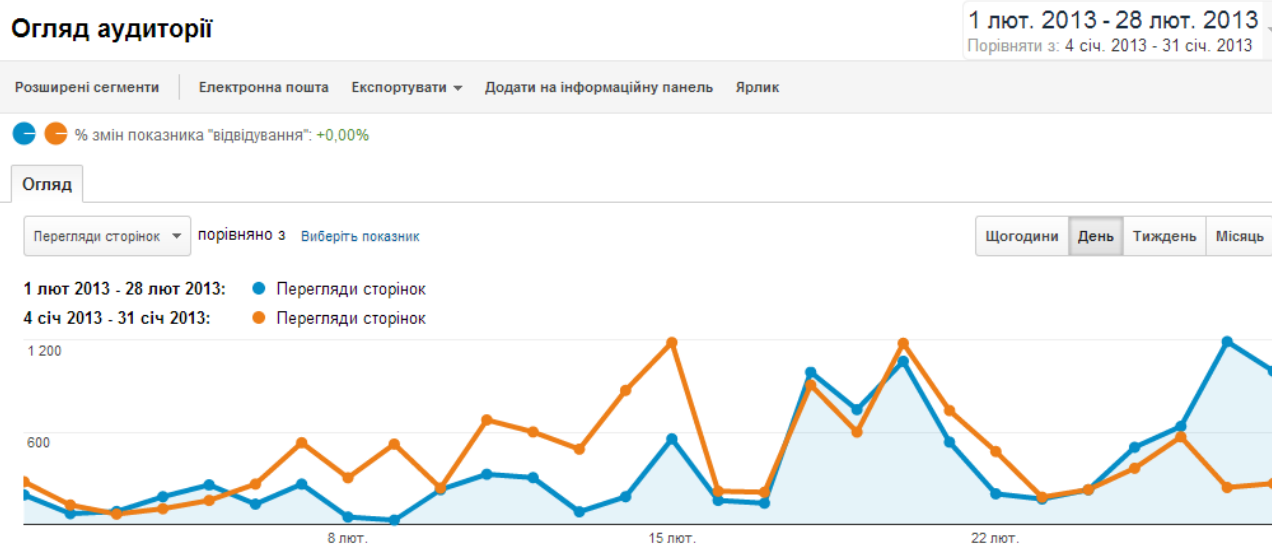
Щогодини | День | Тиждень | Місяць

1 лют 2013 - 28 лют 2013: ● Унікальні відвідувачі

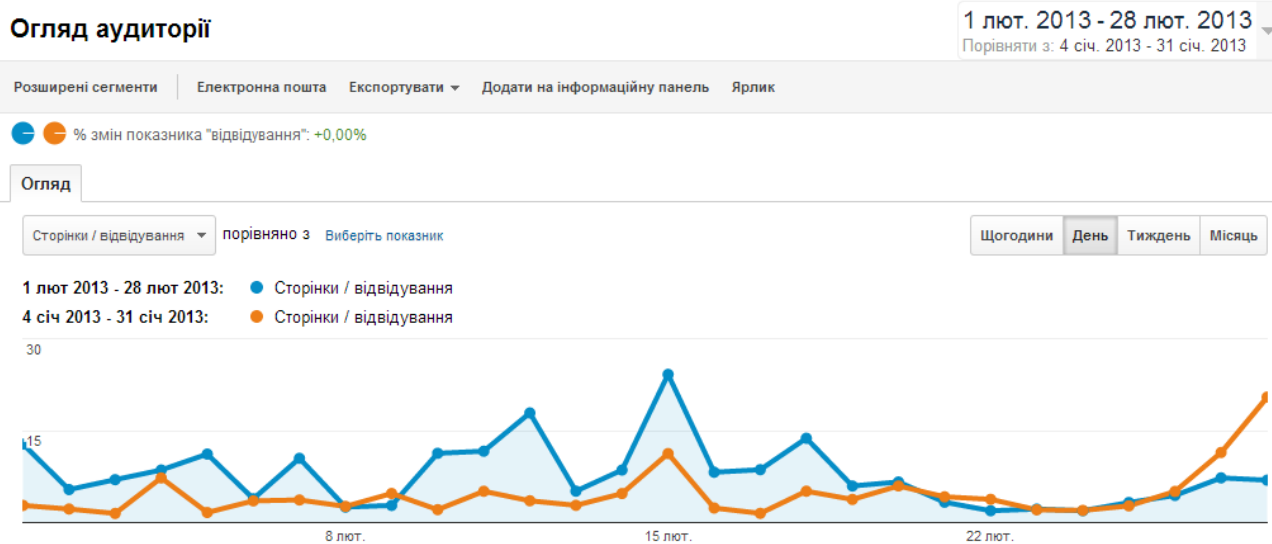
4 січ 2013 - 31 січ 2013: ● Унікальні відвідувачі



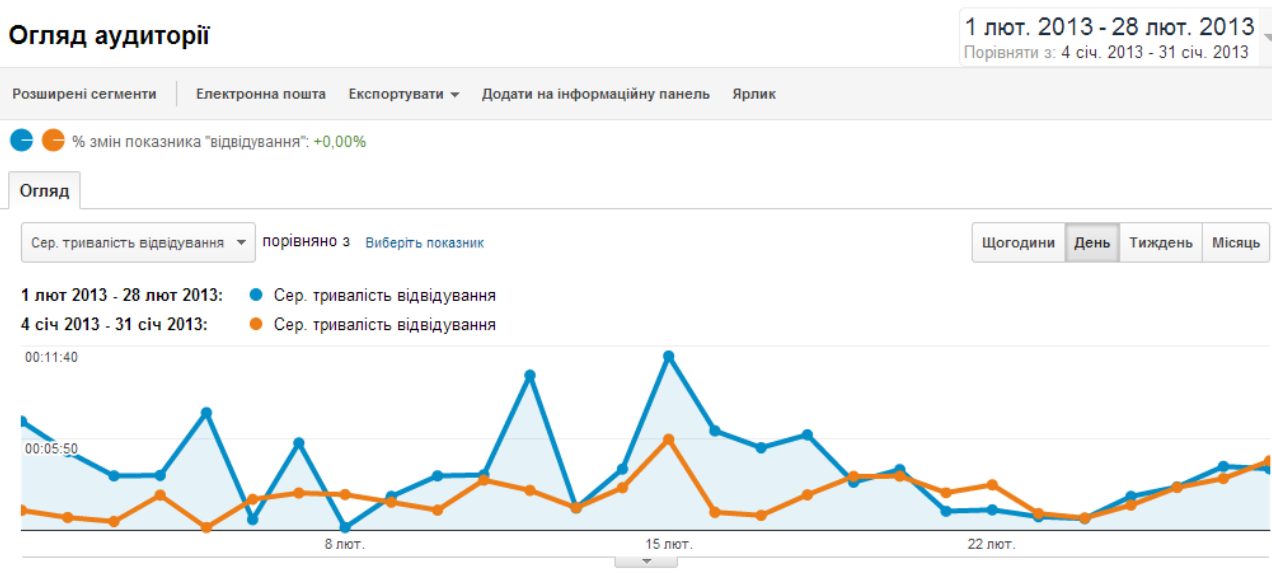
1.3 Перегляди сторінок(загальна кількість сторінок, які було переглянуто. Повторні перегляди однієї сторінки також рахуються)



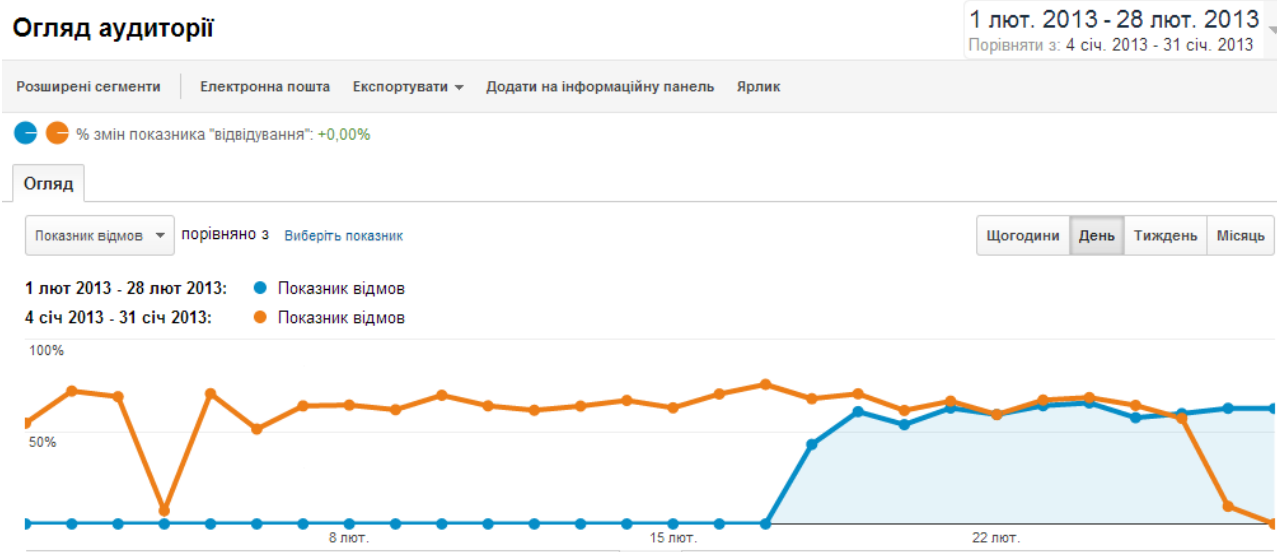
1.4. Число сторінок за відвідування (середня кількість сторінок, переглянутих під час відвідування сайту. Повторні перегляди однієї сторінки також рахуються)



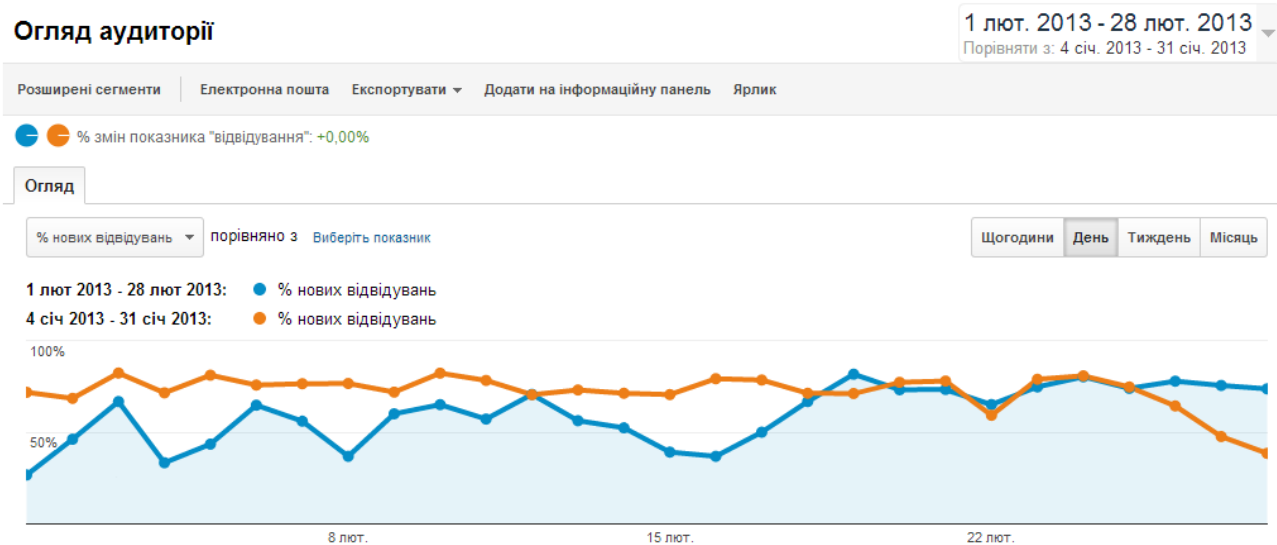
1.5. Середня тривалість перебування на сайті (середня тривалість сеансу)



1.6. Показник відмов(відсоток відвідувань, під час яких було переглянуто лише одну сторінку (тобто коли відвідувач залишив сайт зі сторінки входу))

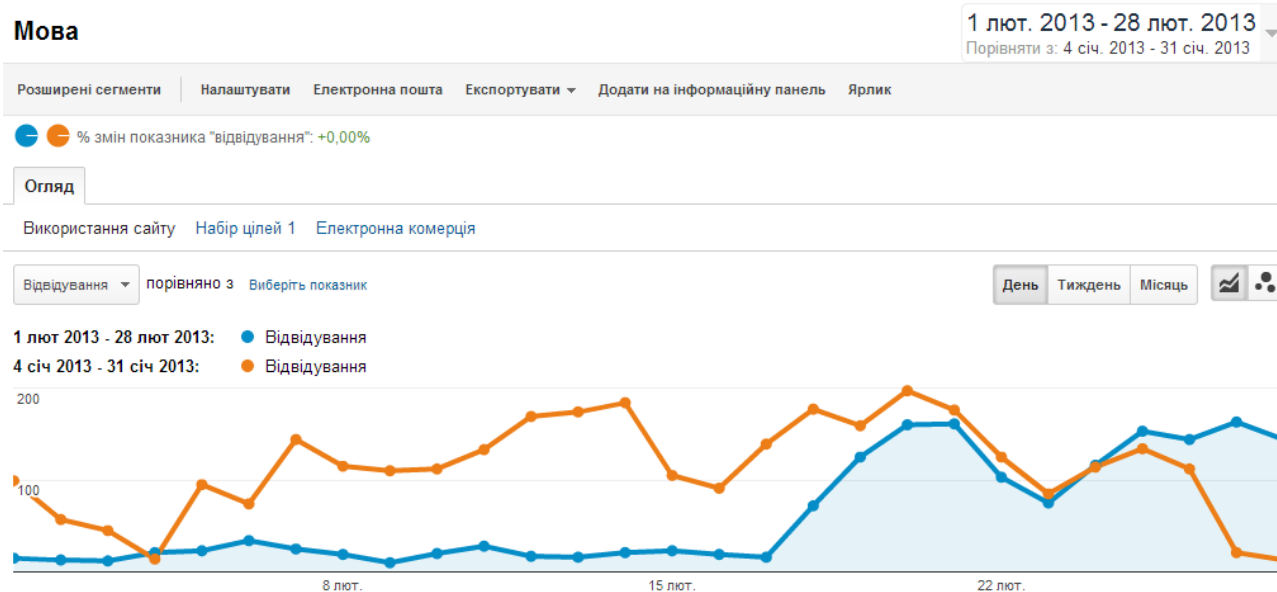


1.7. Нові відвідування (оцінка відсотка відвідувань, що здійснювалися вперше)

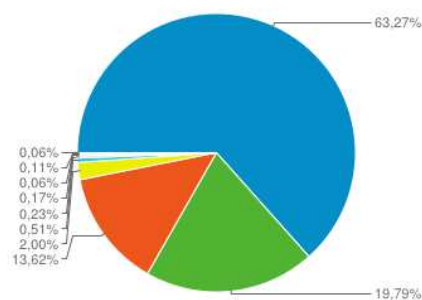


2. Демографія відвідувачів сайту електронної бібліотеки

2.1. Мова



Мова	Відвідування	Відвідування	Внесок до загального значення: Відвідування
1. ru			
1 лют 2013 - 28 лют 2013		1 106	63,27%
4 січ 2013 - 31 січ 2013		2 122	66,88%
2. ru-ru			
1 лют 2013 - 28 лют 2013		346	19,79%
4 січ 2013 - 31 січ 2013		619	19,51%
3. uk			
1 лют 2013 - 28 лют 2013		238	13,62%
4 січ 2013 - 31 січ 2013		353	11,13%
4. en-us			
1 лют 2013 - 28 лют 2013		35	2,00%
4 січ 2013 - 31 січ 2013		49	1,54%
5. en			
1 лют 2013 - 28 лют 2013		9	0,51%
4 січ 2013 - 31 січ 2013		10	0,32%
6. en-gb			
1 лют 2013 - 28 лют 2013		4	0,23%
4 січ 2013 - 31 січ 2013		4	0,13%
7. uk-ua			
1 лют 2013 - 28 лют 2013		3	0,17%
4 січ 2013 - 31 січ 2013		3	0,09%
8. zh-cn			
1 лют 2013 - 28 лют 2013		2	0,11%
4 січ 2013 - 31 січ 2013		4	0,13%
9. (not set)			
1 лют 2013 - 28 лют 2013		1	0,06%
4 січ 2013 - 31 січ 2013		0	0,00%
10. de			
1 лют 2013 - 28 лют 2013		1	0,06%
4 січ 2013 - 31 січ 2013		0	0,00%
11. es			
1 лют 2013 - 28 лют 2013		1	0,06%
4 січ 2013 - 31 січ 2013		2	0,06%
12. pl			
1 лют 2013 - 28 лют 2013		1	0,06%
4 січ 2013 - 31 січ 2013		1	0,03%
13. ro			
1 лют 2013 - 28 лют 2013		1	0,06%
4 січ 2013 - 31 січ 2013		0	0,00%
14. bg			
1 лют 2013 - 28 лют 2013		0	0,00%
4 січ 2013 - 31 січ 2013		1	0,03%
15. de-de			
1 лют 2013 - 28 лют 2013		0	0,00%
4 січ 2013 - 31 січ 2013		2	0,06%



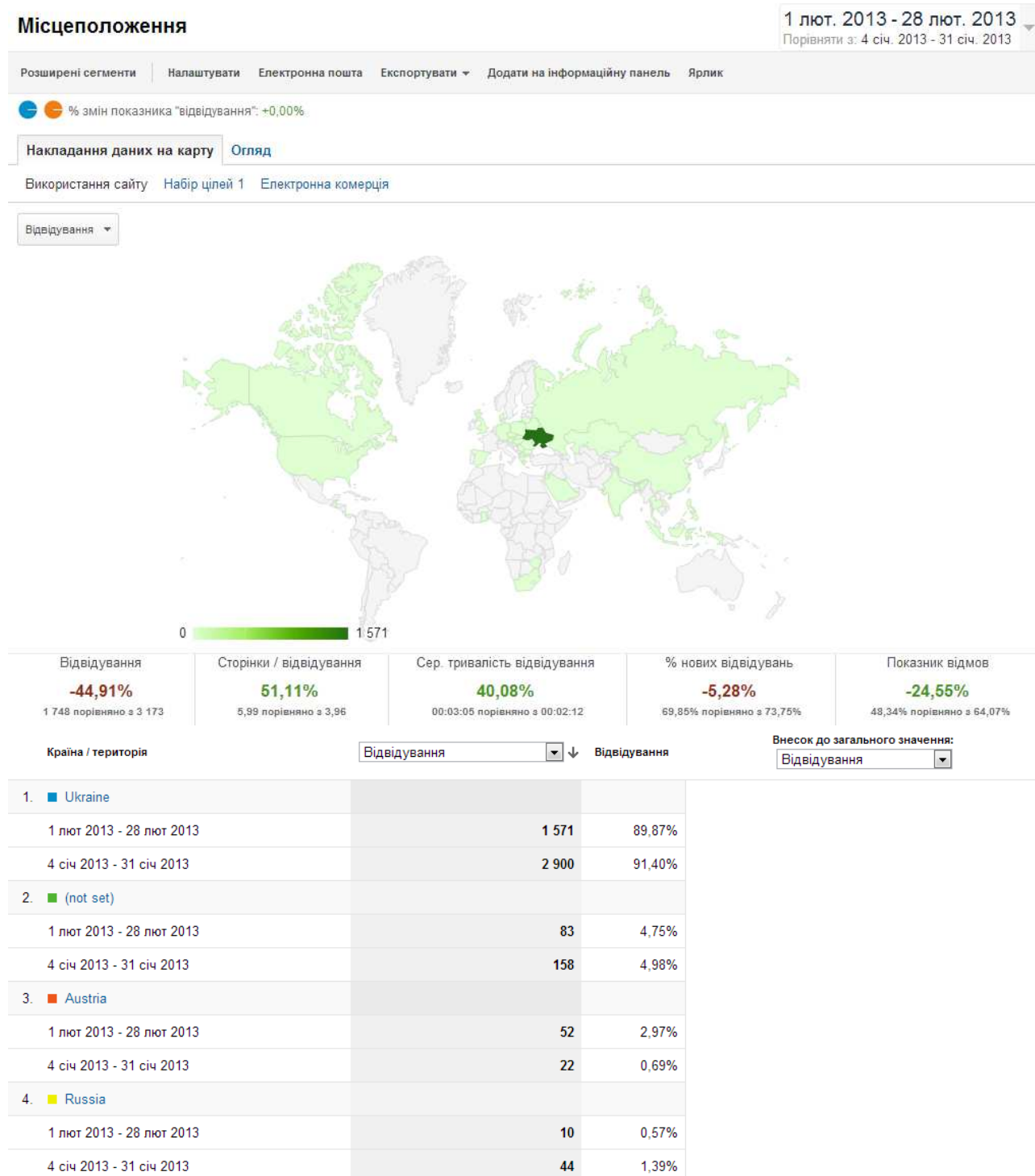
16. ■ fil			
1 лют 2013 - 28 лют 2013		0	0,00%
4 січ 2013 - 31 січ 2013		1	0,03%
17. ■ tr			
1 лют 2013 - 28 лют 2013		0	0,00%
4 січ 2013 - 31 січ 2013		2	0,06%

Показувати рядків: 25 | Перейти до: 1 | 1 – 17 is 17 < >

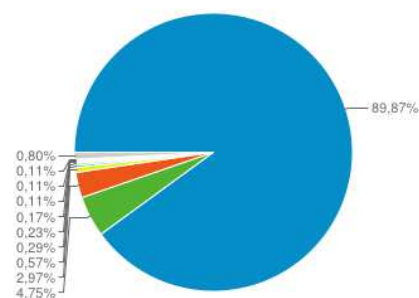
2.2. Місце розташування

1. країна/регіон

а) накладення даних на карту



5.	United States		
	1 лют 2013 - 28 лют 2013	5	0,29%
	4 січ 2013 - 31 січ 2013	8	0,25%
6.	Germany		
	1 лют 2013 - 28 лют 2013	4	0,23%
	4 січ 2013 - 31 січ 2013	4	0,13%
7.	South Africa		
	1 лют 2013 - 28 лют 2013	3	0,17%
	4 січ 2013 - 31 січ 2013	1	0,03%
8.	China		
	1 лют 2013 - 28 лют 2013	2	0,11%
	4 січ 2013 - 31 січ 2013	4	0,13%
9.	United Kingdom		
	1 лют 2013 - 28 лют 2013	2	0,11%
	4 січ 2013 - 31 січ 2013	0	0,00%
10.	Jordan		
	1 лют 2013 - 28 лют 2013	2	0,11%
	4 січ 2013 - 31 січ 2013	0	0,00%
11.	Philippines		
	1 лют 2013 - 28 лют 2013	2	0,11%
	4 січ 2013 - 31 січ 2013	4	0,13%
12.	Albania		
	1 лют 2013 - 28 лют 2013	1	0,06%
	4 січ 2013 - 31 січ 2013	0	0,00%
13.	Belarus		
	1 лют 2013 - 28 лют 2013	1	0,06%
	4 січ 2013 - 31 січ 2013	6	0,19%
14.	Spain		
	1 лют 2013 - 28 лют 2013	1	0,06%
	4 січ 2013 - 31 січ 2013	0	0,00%
15.	Ghana		
	1 лют 2013 - 28 лют 2013	1	0,06%
	4 січ 2013 - 31 січ 2013	0	0,00%
16.	Greece		
	1 лют 2013 - 28 лют 2013	1	0,06%
	4 січ 2013 - 31 січ 2013	0	0,00%
17.	Indonesia		
	1 лют 2013 - 28 лют 2013	1	0,06%
	4 січ 2013 - 31 січ 2013	1	0,03%
18.	India		
	1 лют 2013 - 28 лют 2013	1	0,06%
	4 січ 2013 - 31 січ 2013	2	0,06%
19.	Macedonia [FYROM]		
	1 лют 2013 - 28 лют 2013	1	0,06%
	4 січ 2013 - 31 січ 2013	1	0,03%



20.	Poland			
	1 лют 2013 - 28 лют 2013		1	0,06%
	4 січ 2013 - 31 січ 2013		2	0,06%
21.	Romania			
	1 лют 2013 - 28 лют 2013		1	0,06%
	4 січ 2013 - 31 січ 2013		0	0,00%
22.	Rwanda			
	1 лют 2013 - 28 лют 2013		1	0,06%
	4 січ 2013 - 31 січ 2013		0	0,00%
23.	Zimbabwe			
	1 лют 2013 - 28 лют 2013		1	0,06%
	4 січ 2013 - 31 січ 2013		0	0,00%
24.	Bulgaria			
	1 лют 2013 - 28 лют 2013		0	0,00%
	4 січ 2013 - 31 січ 2013		1	0,03%
25.	Canada			
	1 лют 2013 - 28 лют 2013		0	0,00%
	4 січ 2013 - 31 січ 2013		2	0,06%

Показувати рядків: 25 Перейти до: 1

2. Місто

накладення даних на карту

Відвідування



Місто

Відвідування ↓

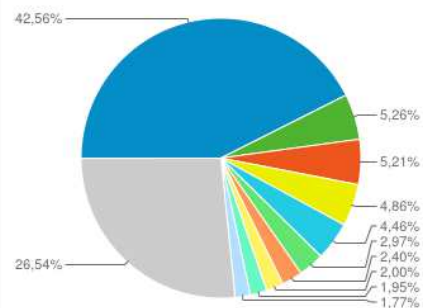
Відвідування

Внесок до загального значення:

Відвідування

1.	Kyiv			
	1 лют 2013 - 28 лют 2013		744	42,56%
	4 січ 2013 - 31 січ 2013		1 280	40,34%
2.	Zhytomyr			
	1 лют 2013 - 28 лют 2013		92	5,26%
	4 січ 2013 - 31 січ 2013		140	4,41%
3.	(not set)			
	1 лют 2013 - 28 лют 2013		91	5,21%
	4 січ 2013 - 31 січ 2013		176	5,55%

4.	L'viv		
	1 лют 2013 - 28 лют 2013	85	4,86%
	4 січ 2013 - 31 січ 2013	144	4,54%
5.	Kharkiv		
	1 лют 2013 - 28 лют 2013	78	4,46%
	4 січ 2013 - 31 січ 2013	180	5,67%
6.	Vienna		
	1 лют 2013 - 28 лют 2013	52	2,97%
	4 січ 2013 - 31 січ 2013	22	0,69%
7.	Dnipropetrovs'k		
	1 лют 2013 - 28 лют 2013	42	2,40%
	4 січ 2013 - 31 січ 2013	96	3,03%
8.	Donets'k		
	1 лют 2013 - 28 лют 2013	35	2,00%
	4 січ 2013 - 31 січ 2013	65	2,05%
9.	Vinnytsia		
	1 лют 2013 - 28 лют 2013	34	1,95%
	4 січ 2013 - 31 січ 2013	55	1,73%
10.	Khmelnytskyi		
	1 лют 2013 - 28 лют 2013	31	1,77%
	4 січ 2013 - 31 січ 2013	38	1,20%
11.	Zaporizhzhia		
	1 лют 2013 - 28 лют 2013	27	1,54%
	4 січ 2013 - 31 січ 2013	62	1,95%
12.	Odessa		
	1 лют 2013 - 28 лют 2013	26	1,49%
	4 січ 2013 - 31 січ 2013	104	3,28%
13.	Kirovohrad		
	1 лют 2013 - 28 лют 2013	22	1,26%
	4 січ 2013 - 31 січ 2013	24	0,76%
14.	Sumy		
	1 лют 2013 - 28 лют 2013	22	1,26%
	4 січ 2013 - 31 січ 2013	41	1,29%
15.	Terнопil		
	1 лют 2013 - 28 лют 2013	22	1,26%
	4 січ 2013 - 31 січ 2013	46	1,45%
16.	Kremenchug		
	1 лют 2013 - 28 лют 2013	21	1,20%
	4 січ 2013 - 31 січ 2013	32	1,01%
17.	Poltava		
	1 лют 2013 - 28 лют 2013	21	1,20%
	4 січ 2013 - 31 січ 2013	50	1,58%
18.	Cherkasy		
	1 лют 2013 - 28 лют 2013	21	1,20%
	4 січ 2013 - 31 січ 2013	35	1,10%



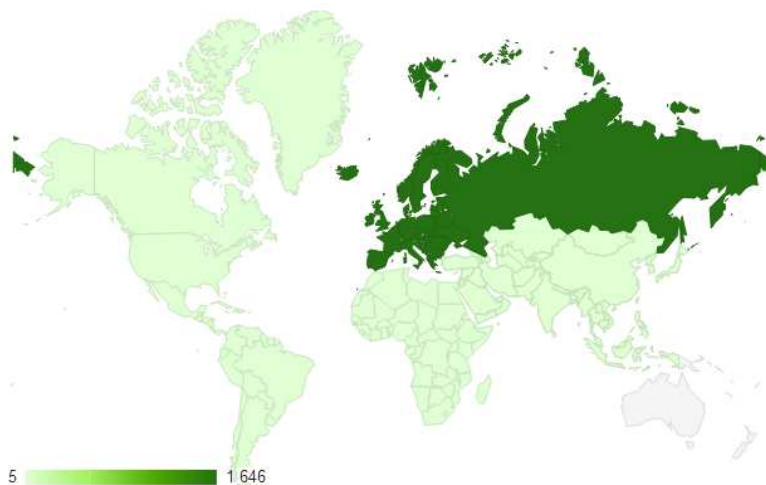
19.	■ Ivano-Frankivsk		
	1 лют 2013 - 28 лют 2013	20	1,14%
	4 січ 2013 - 31 січ 2013	16	0,50%
20.	■ Chernivtsi		
	1 лют 2013 - 28 лют 2013	17	0,97%
	4 січ 2013 - 31 січ 2013	23	0,72%
21.	■ Luhans'k		
	1 лют 2013 - 28 лют 2013	15	0,86%
	4 січ 2013 - 31 січ 2013	27	0,85%
22.	■ Mykolaiv		
	1 лют 2013 - 28 лют 2013	15	0,86%
	4 січ 2013 - 31 січ 2013	37	1,17%
23.	■ Uzhhorod		
	1 лют 2013 - 28 лют 2013	12	0,69%
	4 січ 2013 - 31 січ 2013	22	0,69%
24.	■ Chernihiv		
	1 лют 2013 - 28 лют 2013	12	0,69%
	4 січ 2013 - 31 січ 2013	22	0,69%
25.	■ Kryvyi Rih		
	1 лют 2013 - 28 лют 2013	10	0,57%
	4 січ 2013 - 31 січ 2013	46	1,45%

Показувати рядків: Перейти до: 1 – 25 із 215

3. Континент

накладення даних на карту

Місцеположення

1 лют. 2013 - 28 лют. 2013
Порівняти з: 4 січ. 2013 - 31 січ. 2013Розширені сегменти  % змін показника "відвідування": +0,00% Відвідування 

Відвідування

-44,91%

1 748 порівняно з 3 173

Сторінки / відвідування

51,11%

5,99 порівняно з 3,96

Сер. тривалість відвідування

40,08%

00:03:05 порівняно з 00:02:12

% нових відвідувань

-5,28%

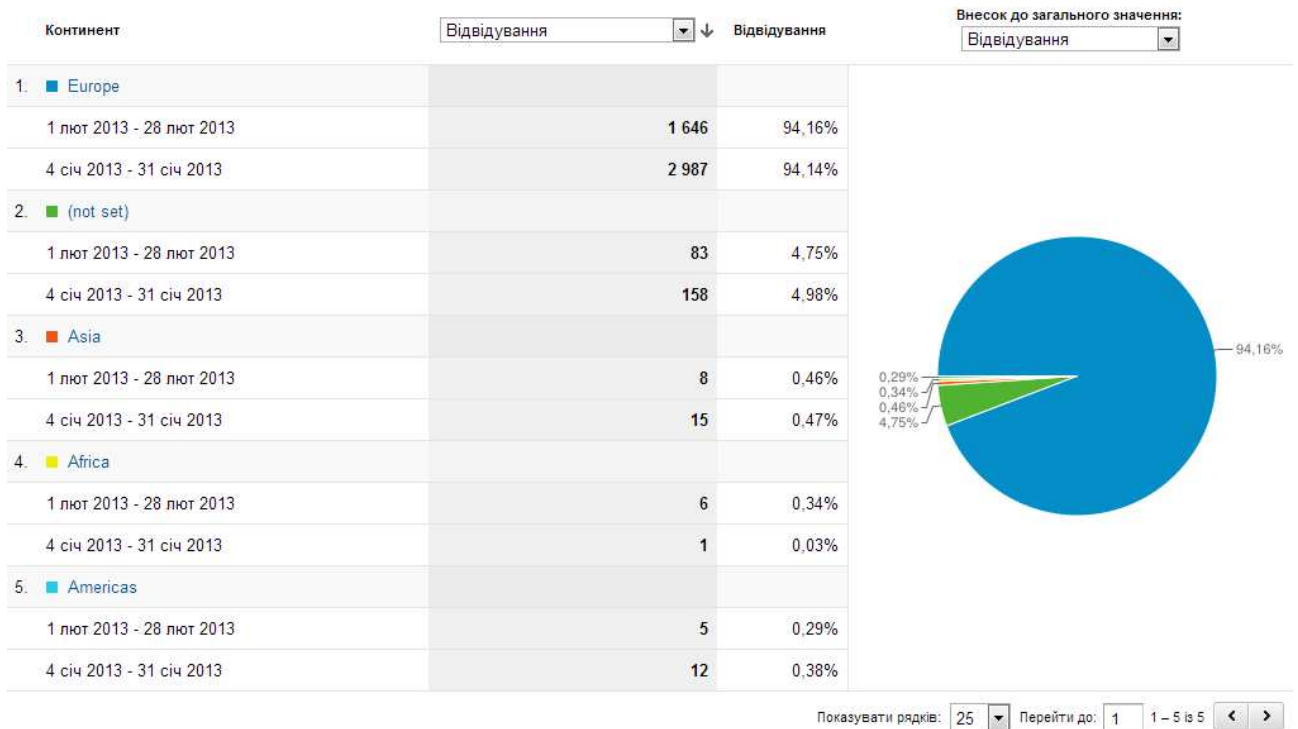
69,85% порівняно з 73,75%

Показник відмов

-24,55%

48,34% порівняно з 64,07%

Вихідний параметр: Країна / територія



3. Поведінка відвідувачів на сайті електронної бібліотеки

3.1. Нові відвідувачі сайту і ті, що повернулися

а) розподіл даних щодо відвідувань сторінок

Нові відвідувачі й ті, що повернулися

1 лют. 2013 - 28 лют. 2013

Порівняти з: 4 січ. 2013 - 31 січ. 2013

Розширені сегменти | Налаштувати | Електронна пошта | Експортувати | Додати на інформаційну панель | Ярлик

% змін показника "відвідування": +0,00%

Огляд

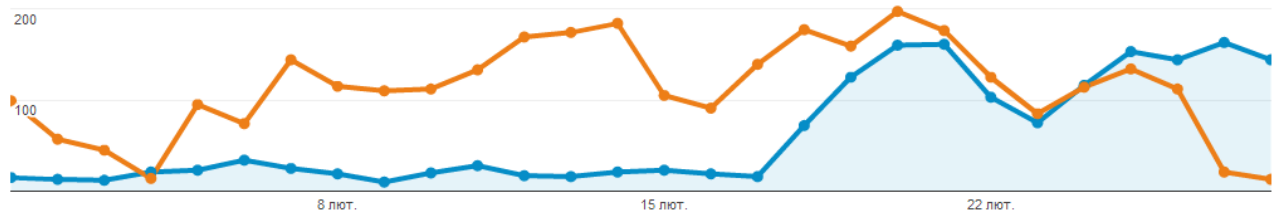
Використання сайту | Набір цілей 1 | Електронна комерція

Відвідування порівняно з Вибірть показник

День | Тиждень | Місяць

1 лют 2013 - 28 лют 2013: Відвідування

4 січ 2013 - 31 січ 2013: Відвідування

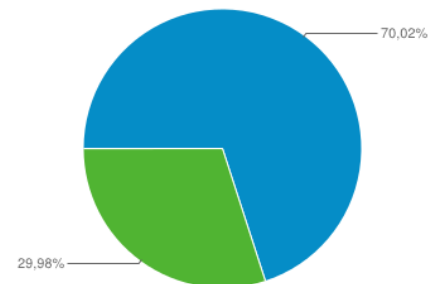


Тип відвідувача: Відвідування

Внесок до загального значення:

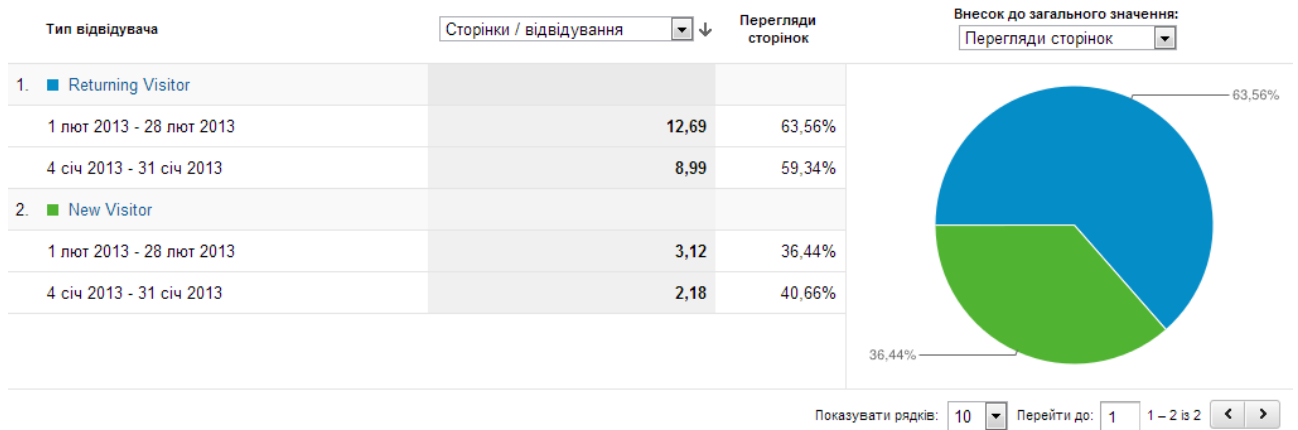
Відвідування

Тип відвідувача	Період	Відвідування	Відсоток
1. New Visitor	1 лют 2013 - 28 лют 2013	1 224	70,02%
	4 січ 2013 - 31 січ 2013	2 343	73,84%
2. Returning Visitor	1 лют 2013 - 28 лют 2013	524	29,98%
	4 січ 2013 - 31 січ 2013	830	26,16%

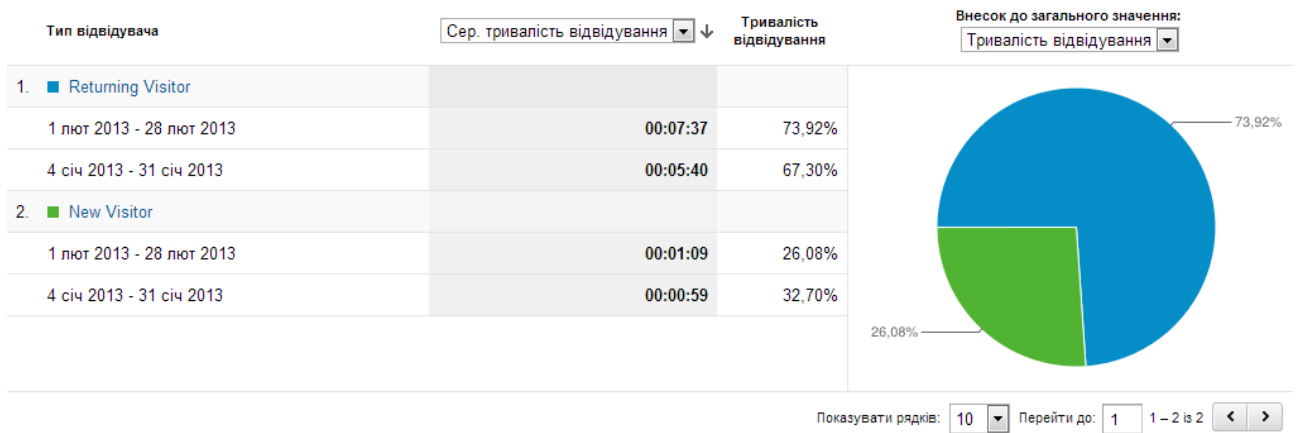


Показувати рядків: 10 | Перейти до: 1 | 1 - 2 із 2

б) розподіл даних при переглядах сторінок



в) розподіл даних щодо тривалості перебування на сайті



3.2. Періодичність і час з останнього відвідування

Частота та час, що минув

↓
Порівняти з:

Розширені сегменти | Електронна пошта | Експортувати ↓ | Додати на інформаційну панель | Ярлик

● ● % змін показника "відвідування": +0,00%

Розповсюдження

Кількість відвідувань | Кількість днів з останнього відвідування

	Відвідування	Перегляди сторінок
	-44,91% 1 748 порівняно з 3 173	-16,76% 10 463 порівняно з 12 569
Кількість відвідувань	Відвідування	Перегляди сторінок
1		
1 лют 2013 - 28 лют 2013	1 224 ■	3 813 ■
4 січ 2013 - 31 січ 2013	2 343 ■	5 110 ■
2		
1 лют 2013 - 28 лют 2013	147 ■	775 ■
4 січ 2013 - 31 січ 2013	319 ■	1 232 ■
3		
1 лют 2013 - 28 лют 2013	55 ■	312 ■
4 січ 2013 - 31 січ 2013	113 ■	678 ■
4		
1 лют 2013 - 28 лют 2013	33 ■	395 ■
4 січ 2013 - 31 січ 2013	51 ■	321 ■

5		
1 лют 2013 - 28 лют 2013	29	220
4 січ 2013 - 31 січ 2013	35	117
6		
1 лют 2013 - 28 лют 2013	23	226
4 січ 2013 - 31 січ 2013	30	416
7		
1 лют 2013 - 28 лют 2013	14	91
4 січ 2013 - 31 січ 2013	18	256
8		
1 лют 2013 - 28 лют 2013	7	143
4 січ 2013 - 31 січ 2013	13	67
9-14		
1 лют 2013 - 28 лют 2013	31	635
4 січ 2013 - 31 січ 2013	53	658
15-25		
1 лют 2013 - 28 лют 2013	41	520
4 січ 2013 - 31 січ 2013	36	219
26-50		
1 лют 2013 - 28 лют 2013	22	310
4 січ 2013 - 31 січ 2013	29	102
51-100		
1 лют 2013 - 28 лют 2013	64	577
4 січ 2013 - 31 січ 2013	79	1 080
101-200		
1 лют 2013 - 28 лют 2013	36	1 119
4 січ 2013 - 31 січ 2013	15	308
201+		
1 лют 2013 - 28 лют 2013	22	1 327
4 січ 2013 - 31 січ 2013	39	2 005

Кількість днів з останнього відвідування	Відвідування	Перегляди сторінок
0		
1 лют 2013 - 28 лют 2013	1 535	8 356
4 січ 2013 - 31 січ 2013	2 754	9 856
1		
1 лют 2013 - 28 лют 2013	48	319
4 січ 2013 - 31 січ 2013	61	475
2		
1 лют 2013 - 28 лют 2013	24	491
4 січ 2013 - 31 січ 2013	49	358
3		
1 лют 2013 - 28 лют 2013	7	34
4 січ 2013 - 31 січ 2013	19	178
4		
1 лют 2013 - 28 лют 2013	12	245
4 січ 2013 - 31 січ 2013	12	172
5		
1 лют 2013 - 28 лют 2013	4	30
4 січ 2013 - 31 січ 2013	12	27
6		
1 лют 2013 - 28 лют 2013	6	33
4 січ 2013 - 31 січ 2013	6	8

7		
1 лют 2013 - 28 лют 2013	3	40
4 січ 2013 - 31 січ 2013	9	44
8-14		
1 лют 2013 - 28 лют 2013	8	116
4 січ 2013 - 31 січ 2013	36	139
15-30		
1 лют 2013 - 28 лют 2013	19	278
4 січ 2013 - 31 січ 2013	51	207
31-60		
1 лют 2013 - 28 лют 2013	34	221
4 січ 2013 - 31 січ 2013	81	450
61-120		
1 лют 2013 - 28 лют 2013	24	81
4 січ 2013 - 31 січ 2013	52	188
121-364		
1 лют 2013 - 28 лют 2013	24	219
4 січ 2013 - 31 січ 2013	30	466
365+		
1 лют 2013 - 28 лют 2013	0	0
4 січ 2013 - 31 січ 2013	1	1

3.3 Активність відвідувачів

Зацікавленість

1 лют. 2013 - 28 лют. 2013
Порівняти з: 4 січ. 2013 - 31 січ. 2013

Розширені сегменти | Електронна пошта | Експортувати | Додати на інформаційну панель | Ярлик









% змін показника "відвідування": +0,00%

























































Розповсюдження

Тривалість відвідування | Інтенсивність перегляду сторінок

Відвідування	Перегляди сторінок
-44,91%	-16,76%
1 748 порівняно з 3 173	10 463 порівняно з 12 569

Тривалість відвідування	Відвідування	Перегляди сторінок
0-10 сек.		
1 лют 2013 - 28 лют 2013	1 191	1 637
4 січ 2013 - 31 січ 2013	2 364	2 751
11-30 сек.		
1 лют 2013 - 28 лют 2013	116	424
4 січ 2013 - 31 січ 2013	148	481
31-60 сек.		
1 лют 2013 - 28 лют 2013	76	323
4 січ 2013 - 31 січ 2013	146	550
61-180 сек.		
1 лют 2013 - 28 лют 2013	121	900
4 січ 2013 - 31 січ 2013	172	935
181-600 сек.		
1 лют 2013 - 28 лют 2013	112	1 508
4 січ 2013 - 31 січ 2013	151	1 439

601-1800 сек.		
1 лют 2013 - 28 лют 2013	89 	2 075 
4 січ 2013 - 31 січ 2013	140 	2 647 
1801+ сек.		
1 лют 2013 - 28 лют 2013	43 	3 596 
4 січ 2013 - 31 січ 2013	52 	3 766 

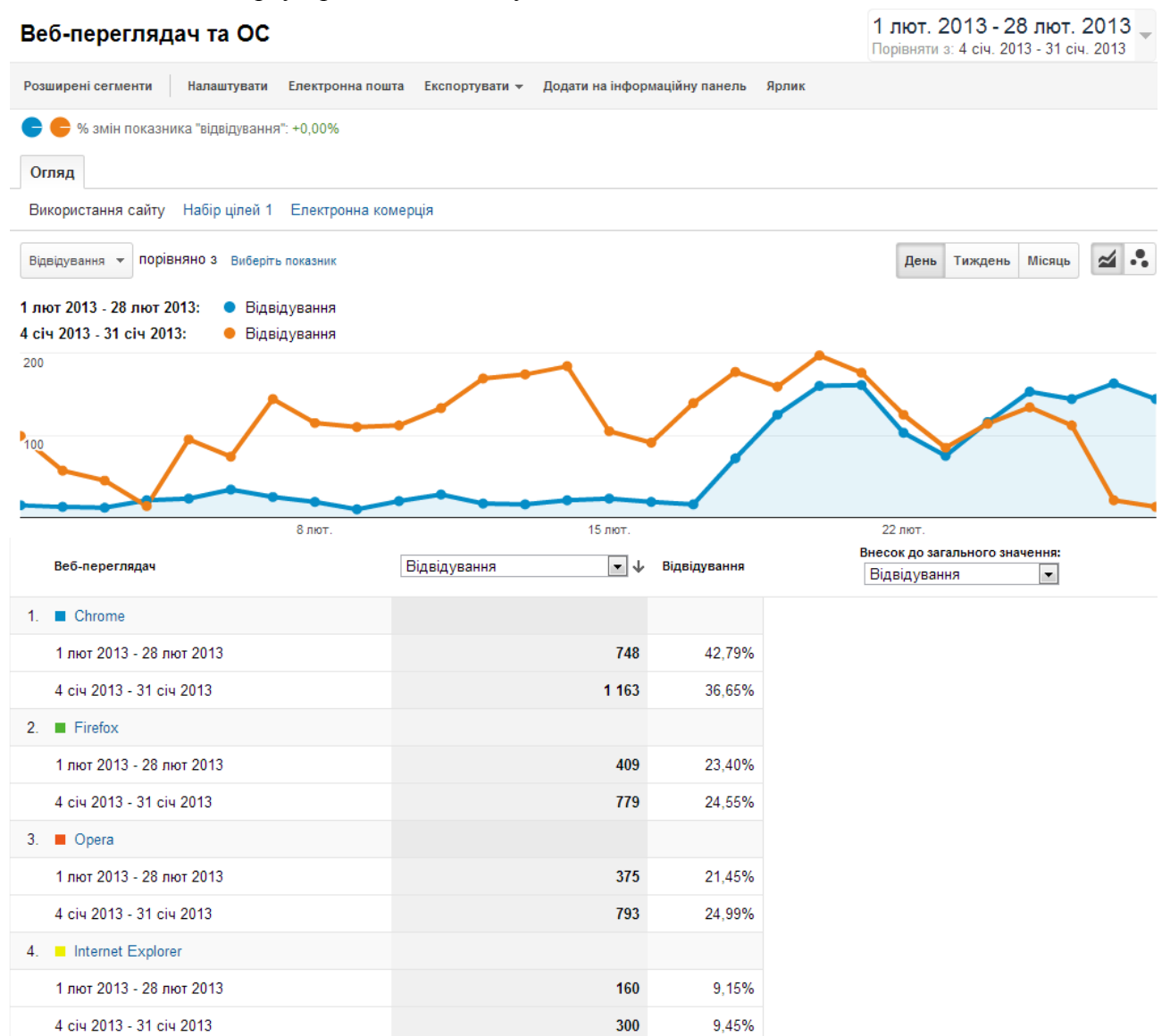
Інтенсивність перегляду сторінок	Відвідування	Перегляди сторінок
1		
1 лют 2013 - 28 лют 2013	845 	845 
4 січ 2013 - 31 січ 2013	2 033 	2 033 
2		
1 лют 2013 - 28 лют 2013	470 	940 
4 січ 2013 - 31 січ 2013	574 	1 148 
3		
1 лют 2013 - 28 лют 2013	56 	168 
4 січ 2013 - 31 січ 2013	121 	363 
4		
1 лют 2013 - 28 лют 2013	96 	384 
4 січ 2013 - 31 січ 2013	109 	436 
5		
1 лют 2013 - 28 лют 2013	15 	75 
4 січ 2013 - 31 січ 2013	45 	225 
6		
1 лют 2013 - 28 лют 2013	34 	204 
4 січ 2013 - 31 січ 2013	39 	234 
7		
1 лют 2013 - 28 лют 2013	8 	56 
4 січ 2013 - 31 січ 2013	14 	98 
8		
1 лют 2013 - 28 лют 2013	26 	208 
4 січ 2013 - 31 січ 2013	26 	208 
9		
1 лют 2013 - 28 лют 2013	10 	90 
4 січ 2013 - 31 січ 2013	16 	144 
10		
1 лют 2013 - 28 лют 2013	14 	140 
4 січ 2013 - 31 січ 2013	20 	200 
11		
1 лют 2013 - 28 лют 2013	3 	33 
4 січ 2013 - 31 січ 2013	9 	99 
12		
1 лют 2013 - 28 лют 2013	19 	228 
4 січ 2013 - 31 січ 2013	12 	144 
13		
1 лют 2013 - 28 лют 2013	7 	91 
4 січ 2013 - 31 січ 2013	4 	52 
14		
1 лют 2013 - 28 лют 2013	16 	224 
4 січ 2013 - 31 січ 2013	12 	168 

15		
1 лют 2013 - 28 лют 2013	3	45
4 січ 2013 - 31 січ 2013	7	105
16		
1 лют 2013 - 28 лют 2013	9	144
4 січ 2013 - 31 січ 2013	10	160
17		
1 лют 2013 - 28 лют 2013	0	0
4 січ 2013 - 31 січ 2013	5	85
18		
1 лют 2013 - 28 лют 2013	6	108
4 січ 2013 - 31 січ 2013	4	72
19		
1 лют 2013 - 28 лют 2013	2	38
4 січ 2013 - 31 січ 2013	7	133
20+		
1 лют 2013 - 28 лют 2013	109	6 442
4 січ 2013 - 31 січ 2013	106	6 462

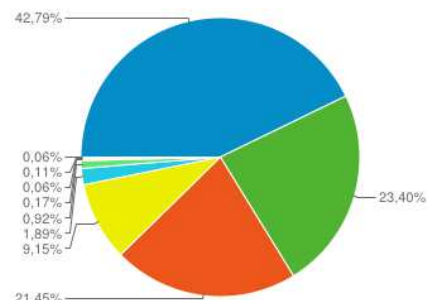
4. Технології відвідування сайту електронної бібліотеки

4.1. Браузер

Розподіл даних по браузерах щодо відвідувань



5.	Opera Mini		
	1 лют 2013 - 28 лют 2013	33	1,89%
	4 січ 2013 - 31 січ 2013	92	2,90%
6.	Safari		
	1 лют 2013 - 28 лют 2013	16	0,92%
	4 січ 2013 - 31 січ 2013	29	0,91%
7.	Mozilla Compatible Agent		
	1 лют 2013 - 28 лют 2013	3	0,17%
	4 січ 2013 - 31 січ 2013	2	0,06%
8.	Android Browser		
	1 лют 2013 - 28 лют 2013	2	0,11%
	4 січ 2013 - 31 січ 2013	10	0,32%
9.	BlackBerry8520		
	1 лют 2013 - 28 лют 2013	1	0,06%
	4 січ 2013 - 31 січ 2013	0	0,00%
10.	IE with Chrome Frame		
	1 лют 2013 - 28 лют 2013	1	0,06%
	4 січ 2013 - 31 січ 2013	2	0,06%
11.	(not set)		
	1 лют 2013 - 28 лют 2013	0	0,00%
	4 січ 2013 - 31 січ 2013	1	0,03%
12.	Nokia200		
	1 лют 2013 - 28 лют 2013	0	0,00%
	4 січ 2013 - 31 січ 2013	1	0,03%
13.	NokiaC3-00		
	1 лют 2013 - 28 лют 2013	0	0,00%
	4 січ 2013 - 31 січ 2013	1	0,03%

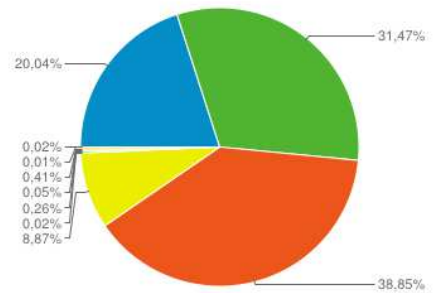


Показувати рядків: 25 | Перейти до: 1 | 1 – 13 із 13

Розподіл даних по браузерах щодо переглядів сторінок і числа сторінок за відвідування

Веб-переглядач	Сторінки / відвідування	Перегляди сторінок	Внесок до загального значення: Перегляди сторінок
1. Internet Explorer			
	1 лют 2013 - 28 лют 2013	13,11	20,04%
	4 січ 2013 - 31 січ 2013	11,73	27,99%
2. Firefox			
	1 лют 2013 - 28 лют 2013	8,05	31,47%
	4 січ 2013 - 31 січ 2013	3,92	24,27%
3. Chrome			
	1 лют 2013 - 28 лют 2013	5,43	38,85%
	4 січ 2013 - 31 січ 2013	3,71	34,36%
4. Opera			
	1 лют 2013 - 28 лют 2013	2,47	8,87%
	4 січ 2013 - 31 січ 2013	1,78	11,20%
5. BlackBerry8520			
	1 лют 2013 - 28 лют 2013	2,00	0,02%
	4 січ 2013 - 31 січ 2013	0,00	0,00%

6. Safari			
1 лют 2013 - 28 лют 2013		1,69	0,26%
4 січ 2013 - 31 січ 2013		3,00	0,69%
7. Mozilla Compatible Agent			
1 лют 2013 - 28 лют 2013		1,67	0,05%
4 січ 2013 - 31 січ 2013		1,00	0,02%
8. Opera Mini			
1 лют 2013 - 28 лют 2013		1,30	0,41%
4 січ 2013 - 31 січ 2013		1,47	1,07%
9. Android Browser			
1 лют 2013 - 28 лют 2013		1,00	0,02%
4 січ 2013 - 31 січ 2013		4,20	0,33%
10. IE with Chrome Frame			
1 лют 2013 - 28 лют 2013		1,00	0,01%
4 січ 2013 - 31 січ 2013		1,50	0,02%
11. (not set)			
1 лют 2013 - 28 лют 2013		0,00	0,00%
4 січ 2013 - 31 січ 2013		1,00	0,01%
12. Nokia200			
1 лют 2013 - 28 лют 2013		0,00	0,00%
4 січ 2013 - 31 січ 2013		1,00	0,01%
13. NokiaC3-00			
1 лют 2013 - 28 лют 2013		0,00	0,00%
4 січ 2013 - 31 січ 2013		2,00	0,02%

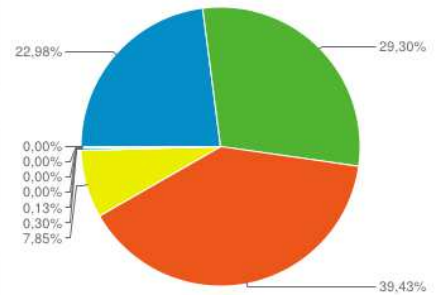


Показувати рядків: 25 | Перейти до: 1 | 1 - 13 is 13

Розподіл даних по браузерах щодо тривалості перебування на сайті

Веб-переглядач	Сер. тривалість відвідування	Тривалість відвідування	Внесок до загального значення: Тривалість відвідування
1. Internet Explorer			
1 лют 2013 - 28 лют 2013	00:07:45	22,98%	
4 січ 2013 - 31 січ 2013	00:07:56	34,02%	
2. Firefox			
1 лют 2013 - 28 лют 2013	00:03:52	29,30%	
4 січ 2013 - 31 січ 2013	00:01:56	21,56%	
3. Chrome			
1 лют 2013 - 28 лют 2013	00:02:51	39,43%	
4 січ 2013 - 31 січ 2013	00:02:03	34,02%	
4. Opera			
1 лют 2013 - 28 лют 2013	00:01:08	7,85%	
4 січ 2013 - 31 січ 2013	00:00:46	8,67%	
5. Opera Mini			
1 лют 2013 - 28 лют 2013	00:00:29	0,30%	
4 січ 2013 - 31 січ 2013	00:00:52	1,13%	

6.	Safari		
	1 лют 2013 - 28 лют 2013	00:00:27	0,13%
	4 січ 2013 - 31 січ 2013	00:01:05	0,45%
7.	(not set)		
	1 лют 2013 - 28 лют 2013	00:00:00	0,00%
	4 січ 2013 - 31 січ 2013	00:00:00	0,00%
8.	Android Browser		
	1 лют 2013 - 28 лют 2013	00:00:00	0,00%
	4 січ 2013 - 31 січ 2013	00:00:58	0,14%
9.	BlackBerry8520		
	1 лют 2013 - 28 лют 2013	00:00:00	0,00%
	4 січ 2013 - 31 січ 2013	00:00:00	0,00%
10.	IE with Chrome Frame		
	1 лют 2013 - 28 лют 2013	00:00:00	0,00%
	4 січ 2013 - 31 січ 2013	00:00:16	0,01%
11.	Mozilla Compatible Agent		
	1 лют 2013 - 28 лют 2013	00:00:00	0,00%
	4 січ 2013 - 31 січ 2013	00:00:00	0,00%
12.	Nokia200		
	1 лют 2013 - 28 лют 2013	00:00:00	0,00%
	4 січ 2013 - 31 січ 2013	00:00:00	0,00%
13.	NokiaC3-00		
	1 лют 2013 - 28 лют 2013	00:00:00	0,00%
	4 січ 2013 - 31 січ 2013	00:00:00	0,00%

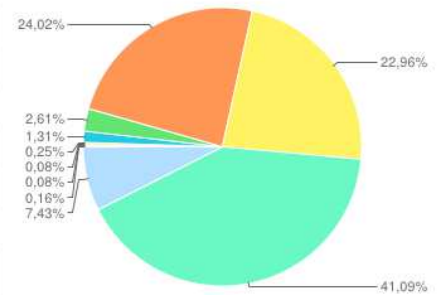


Показувати рядків: 25 | Перейти до: 1 | 1 - 13 із 13

Розподіл даних по браузерях щодо нових відвідувань сайту

Веб-переглядач	% нових відвідувань	Нові відвідування	Внесок до загального значення: Нові відвідування
1. Android Browser			
	1 лют 2013 - 28 лют 2013	100,00%	0,16%
	4 січ 2013 - 31 січ 2013	100,00%	0,43%
2. BlackBerry8520			
	1 лют 2013 - 28 лют 2013	100,00%	0,08%
	4 січ 2013 - 31 січ 2013	0,00%	0,00%
3. IE with Chrome Frame			
	1 лют 2013 - 28 лют 2013	100,00%	0,08%
	4 січ 2013 - 31 січ 2013	50,00%	0,04%
4. Mozilla Compatible Agent			
	1 лют 2013 - 28 лют 2013	100,00%	0,25%
	4 січ 2013 - 31 січ 2013	100,00%	0,09%
5. Safari			
	1 лют 2013 - 28 лют 2013	100,00%	1,31%
	4 січ 2013 - 31 січ 2013	96,55%	1,20%

6. ■ Opera Mini		
1 лют 2013 - 28 лют 2013	96,97%	2,61%
4 січ 2013 - 31 січ 2013	89,13%	3,50%
7. ■ Opera		
1 лют 2013 - 28 лют 2013	78,40%	24,02%
4 січ 2013 - 31 січ 2013	73,27%	24,80%
8. ■ Firefox		
1 лют 2013 - 28 лют 2013	68,70%	22,96%
4 січ 2013 - 31 січ 2013	77,92%	25,91%
9. ■ Chrome		
1 лют 2013 - 28 лют 2013	67,25%	41,09%
4 січ 2013 - 31 січ 2013	72,40%	35,94%
10. ■ Internet Explorer		
1 лют 2013 - 28 лют 2013	56,88%	7,43%
4 січ 2013 - 31 січ 2013	62,33%	7,98%
11. ■ (not set)		
1 лют 2013 - 28 лют 2013	0,00%	0,00%
4 січ 2013 - 31 січ 2013	100,00%	0,04%
12. ■ Nokia200		
1 лют 2013 - 28 лют 2013	0,00%	0,00%
4 січ 2013 - 31 січ 2013	100,00%	0,04%
13. ■ NokiaC3-00		
1 лют 2013 - 28 лют 2013	0,00%	0,00%
4 січ 2013 - 31 січ 2013	100,00%	0,04%

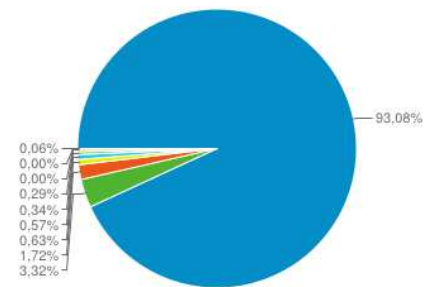


Показувати рядків: 25 | Перейти до: 1 | 1 - 13 із 13

4.2. Операційна система Розподіл даних по ОС щодо відвідувань сайту

Операційна система	Відвідування	Відвідування	Внесок до загального значення: Відвідування
1. ■ Windows			
1 лют 2013 - 28 лют 2013	1 627	93,08%	
4 січ 2013 - 31 січ 2013	2 999	94,52%	
2. ■ Linux			
1 лют 2013 - 28 лют 2013	58	3,32%	
4 січ 2013 - 31 січ 2013	29	0,91%	
3. ■ (not set)			
1 лют 2013 - 28 лют 2013	30	1,72%	
4 січ 2013 - 31 січ 2013	85	2,68%	
4. ■ Android			
1 лют 2013 - 28 лют 2013	11	0,63%	
4 січ 2013 - 31 січ 2013	30	0,95%	

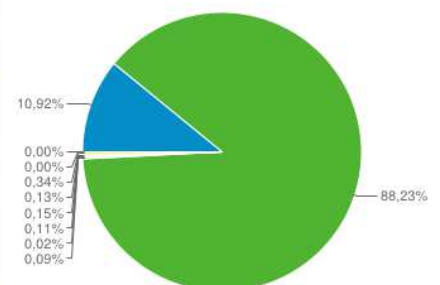
5.	iOS		
	1 лют 2013 - 28 лют 2013	10	0,57%
	4 січ 2013 - 31 січ 2013	18	0,57%
6.	Macintosh		
	1 лют 2013 - 28 лют 2013	6	0,34%
	4 січ 2013 - 31 січ 2013	7	0,22%
7.	BlackBerry		
	1 лют 2013 - 28 лют 2013	5	0,29%
	4 січ 2013 - 31 січ 2013	0	0,00%
8.	Windows Phone		
	1 лют 2013 - 28 лют 2013	1	0,06%
	4 січ 2013 - 31 січ 2013	0	0,00%
9.	Nokia		
	1 лют 2013 - 28 лют 2013	0	0,00%
	4 січ 2013 - 31 січ 2013	2	0,06%
10.	Samsung		
	1 лют 2013 - 28 лют 2013	0	0,00%
	4 січ 2013 - 31 січ 2013	1	0,03%
11.	SymbianOS		
	1 лют 2013 - 28 лют 2013	0	0,00%
	4 січ 2013 - 31 січ 2013	2	0,06%



Показувати рядків: 25 | Перейти до: 1 | 1 - 11 із 11

Розподіл даних по ОС щодо переглядів сторінок і числа сторінок за відвідування

Операційна система	Сторінки / відвідування	Перегляди сторінок	Внесок до загального значення: Перегляди сторінок
1. Linux			
	1 лют 2013 - 28 лют 2013	19,71	10,92%
	4 січ 2013 - 31 січ 2013	27,00	6,23%
2. Windows			
	1 лют 2013 - 28 лют 2013	5,67	88,23%
	4 січ 2013 - 31 січ 2013	3,84	91,55%
3. BlackBerry			
	1 лют 2013 - 28 лют 2013	2,40	0,11%
	4 січ 2013 - 31 січ 2013	0,00	0,00%
4. Windows Phone			
	1 лют 2013 - 28 лют 2013	2,00	0,02%
	4 січ 2013 - 31 січ 2013	0,00	0,00%
5. Macintosh			
	1 лют 2013 - 28 лют 2013	1,50	0,09%
	4 січ 2013 - 31 січ 2013	2,86	0,16%
6. Android			
	1 лют 2013 - 28 лют 2013	1,45	0,15%
	4 січ 2013 - 31 січ 2013	2,27	0,54%
7. iOS			
	1 лют 2013 - 28 лют 2013	1,40	0,13%
	4 січ 2013 - 31 січ 2013	3,28	0,47%

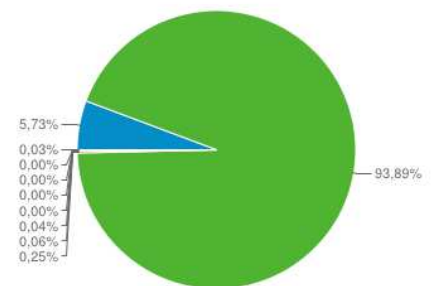


8.	■ (not set)		
	1 лют 2013 - 28 лют 2013	1,20	0,34%
	4 січ 2013 - 31 січ 2013	1,47	0,99%
9.	■ Nokia		
	1 лют 2013 - 28 лют 2013	0,00	0,00%
	4 січ 2013 - 31 січ 2013	1,50	0,02%
10.	■ Samsung		
	1 лют 2013 - 28 лют 2013	0,00	0,00%
	4 січ 2013 - 31 січ 2013	1,00	0,01%
11.	■ SymbianOS		
	1 лют 2013 - 28 лют 2013	0,00	0,00%
	4 січ 2013 - 31 січ 2013	1,50	0,02%

Показувати рядків: 25 | Перейти до: 1 | 1 – 11 із 11 | < >

Розподіл даних по ОС щодо тривалості перебування на сайті

Операційна система	Сер. тривалість відвідування	Тривалість відвідування	Внесок до загального значення:
1. ■ Linux			Тривалість відвідування
	1 лют 2013 - 28 лют 2013	00:05:20	5,73%
	4 січ 2013 - 31 січ 2013	00:05:29	2,27%
2. ■ Windows			
	1 лют 2013 - 28 лют 2013	00:03:07	93,89%
	4 січ 2013 - 31 січ 2013	00:02:14	95,89%
3. ■ (not set)			
	1 лют 2013 - 28 лют 2013	00:00:27	0,25%
	4 січ 2013 - 31 січ 2013	00:00:55	1,11%
4. ■ BlackBerry			
	1 лют 2013 - 28 лют 2013	00:00:26	0,04%
	4 січ 2013 - 31 січ 2013	00:00:00	0,00%
5. ■ iOS			
	1 лют 2013 - 28 лют 2013	00:00:19	0,06%
	4 січ 2013 - 31 січ 2013	00:01:02	0,27%
6. ■ Android			
	1 лют 2013 - 28 лют 2013	00:00:10	0,03%
	4 січ 2013 - 31 січ 2013	00:00:45	0,32%
7. ■ Windows Phone			
	1 лют 2013 - 28 лют 2013	00:00:01	0,00%
	4 січ 2013 - 31 січ 2013	00:00:00	0,00%
8. ■ Macintosh			
	1 лют 2013 - 28 лют 2013	00:00:00	0,00%
	4 січ 2013 - 31 січ 2013	00:01:26	0,14%
9. ■ Nokia			
	1 лют 2013 - 28 лют 2013	00:00:00	0,00%
	4 січ 2013 - 31 січ 2013	00:00:00	0,00%

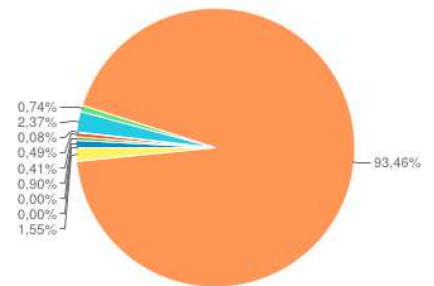


10. Samsung			
1 лют 2013 - 28 лют 2013		00:00:00	0,00%
4 січ 2013 - 31 січ 2013		00:00:00	0,00%
11. SymbianOS			
1 лют 2013 - 28 лют 2013		00:00:00	0,00%
4 січ 2013 - 31 січ 2013		00:00:01	0,00%

Показувати рядків: 25 | Перейти до: 1 | 1 – 11 із 11 < >

Розподіл даних по ОС щодо нових відвідувань

Операційна система	% нових відвідувань	Нові відвідування	Внесок до загального значення: Нові відвідування
1. Android			
1 лют 2013 - 28 лют 2013	100,00%	0,90%	
4 січ 2013 - 31 січ 2013	86,67%	1,11%	
2. BlackBerry			
1 лют 2013 - 28 лют 2013	100,00%	0,41%	
4 січ 2013 - 31 січ 2013	0,00%	0,00%	
3. Macintosh			
1 лют 2013 - 28 лют 2013	100,00%	0,49%	
4 січ 2013 - 31 січ 2013	85,71%	0,26%	
4. Windows Phone			
1 лют 2013 - 28 лют 2013	100,00%	0,08%	
4 січ 2013 - 31 січ 2013	0,00%	0,00%	
5. (not set)			
1 лют 2013 - 28 лют 2013	96,67%	2,37%	
4 січ 2013 - 31 січ 2013	89,41%	3,24%	
6. iOS			
1 лют 2013 - 28 лют 2013	90,00%	0,74%	
4 січ 2013 - 31 січ 2013	100,00%	0,77%	
7. Windows			
1 лют 2013 - 28 лют 2013	70,31%	93,46%	
4 січ 2013 - 31 січ 2013	73,06%	93,51%	
8. Linux			
1 лют 2013 - 28 лют 2013	32,76%	1,55%	
4 січ 2013 - 31 січ 2013	72,41%	0,90%	
9. Nokia			
1 лют 2013 - 28 лют 2013	0,00%	0,00%	
4 січ 2013 - 31 січ 2013	100,00%	0,09%	
10. Samsung			
1 лют 2013 - 28 лют 2013	0,00%	0,00%	
4 січ 2013 - 31 січ 2013	100,00%	0,04%	
11. SymbianOS			
1 лют 2013 - 28 лют 2013	0,00%	0,00%	
4 січ 2013 - 31 січ 2013	100,00%	0,09%	



Показувати рядків: 25 | Перейти до: 1 | 1 – 11 із 11 < >

4.3. Мережа Інтернет-провайдер Розподіл інтернет-провайдерів щодо відвідувань сайту

Мережа

1 лют. 2013 - 28 лют. 2013
Порівняти з: 4 січ. 2013 - 31 січ. 2013

Розширені сегменти | Налаштувати | Електронна пошта | Експортувати | Додати на інформаційну панель | Ярлик

% змін показника "відвідування": +0,00%

Огляд

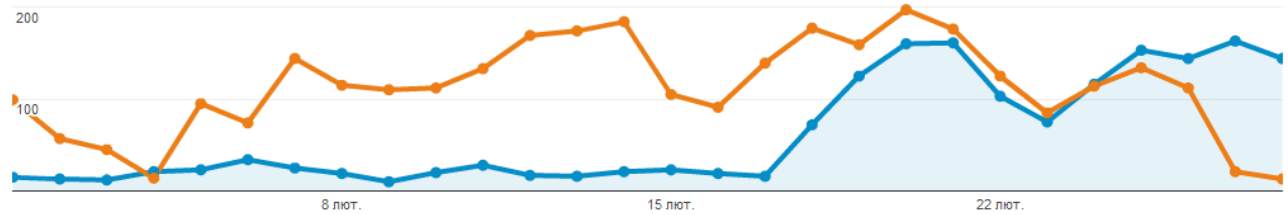
Використання сайту | Набір цілей 1 | Електронна комерція

Відвідування | порівняно з | Виберть показник

День | Тиждень | Місяць

1 лют 2013 - 28 лют 2013: ● Відвідування

4 січ 2013 - 31 січ 2013: ● Відвідування



Постачальник послуг

Відвідування

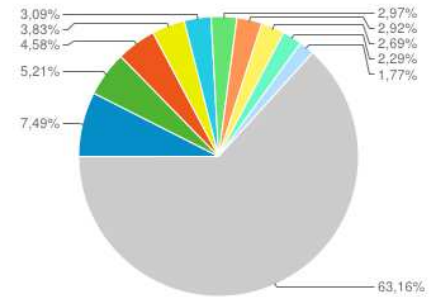
Відвідування

Внесок до загального значення:

Відвідування

1.	ncc#2011011865 approved ip assignment		
	1 лют 2013 - 28 лют 2013	131	7,49%
	4 січ 2013 - 31 січ 2013	276	8,70%
2.	ukrainian research and academic network		
	1 лют 2013 - 28 лют 2013	91	5,21%
	4 січ 2013 - 31 січ 2013	105	3,31%
3.	o3 network		
	1 лют 2013 - 28 лют 2013	80	4,58%
	4 січ 2013 - 31 січ 2013	162	5,11%
4.	kyivstar gsm		
	1 лют 2013 - 28 лют 2013	67	3,83%
	4 січ 2013 - 31 січ 2013	144	4,54%
5.	fop petrushenko sergiy petrovich		
	1 лют 2013 - 28 лют 2013	54	3,09%
	4 січ 2013 - 31 січ 2013	42	1,32%
6.	upc austria		
	1 лют 2013 - 28 лют 2013	52	2,97%
	4 січ 2013 - 31 січ 2013	22	0,69%
7.	opera software asa		
	1 лют 2013 - 28 лют 2013	51	2,92%
	4 січ 2013 - 31 січ 2013	107	3,37%
8.	science-production association information technologies ltd		
	1 лют 2013 - 28 лют 2013	47	2,69%
	4 січ 2013 - 31 січ 2013	44	1,39%
9.	golden telecom		
	1 лют 2013 - 28 лют 2013	40	2,29%
	4 січ 2013 - 31 січ 2013	89	2,80%

10.	■ jsc ukrtelcom		
	1 лют 2013 - 28 лют 2013	31	1,77%
	4 січ 2013 - 31 січ 2013	61	1,92%
11.	■ ncc #2012011594 approved ip assignment		
	1 лют 2013 - 28 лют 2013	29	1,66%
	4 січ 2013 - 31 січ 2013	54	1,70%
12.	■ uarnet		
	1 лют 2013 - 28 лют 2013	28	1,60%
	4 січ 2013 - 31 січ 2013	26	0,82%
13.	■ vat ak sater		
	1 лют 2013 - 28 лют 2013	27	1,54%
	4 січ 2013 - 31 січ 2013	15	0,47%
14.	■ ncc #2011121420 approved ip assignment		
	1 лют 2013 - 28 лют 2013	22	1,26%
	4 січ 2013 - 31 січ 2013	36	1,13%
15.	■ volia subnet		
	1 лют 2013 - 28 лют 2013	22	1,26%
	4 січ 2013 - 31 січ 2013	32	1,01%

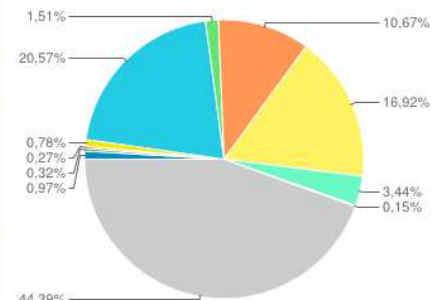


Показувати рядків: 25 Перейти до: 1 1 – 25 із 843 < >

Розподіл інтернет-провайдерів щодо переглядів сторінок та числа сторінок за відвідування

Постачальник послуг	Сторінки / відвідування	Перегляди сторінок	Внесок до загального значення: Перегляди сторінок
1. ■ ojsc rostelecom macroregional branch south			
	1 лют 2013 - 28 лют 2013	34,00	0,97%
	4 січ 2013 - 31 січ 2013	6,00	0,14%
2. ■ trk gok ltd			
	1 лют 2013 - 28 лют 2013	34,00	0,32%
	4 січ 2013 - 31 січ 2013	0,00	0,00%
3. ■ sc c.o.co srl			
	1 лют 2013 - 28 лют 2013	28,00	0,27%
	4 січ 2013 - 31 січ 2013	0,00	0,00%
4. ■ company with additional responsibility company best			
	1 лют 2013 - 28 лют 2013	27,33	0,78%
	4 січ 2013 - 31 січ 2013	7,40	0,29%
5. ■ o3 network			
	1 лют 2013 - 28 лют 2013	26,90	20,57%
	4 січ 2013 - 31 січ 2013	22,03	28,40%
6. ■ joint ukrainian american enterprise telecommunications resource			
	1 лют 2013 - 28 лют 2013	22,57	1,51%
	4 січ 2013 - 31 січ 2013	1,17	0,06%
7. ■ upc austria			
	1 лют 2013 - 28 лют 2013	21,46	10,67%
	4 січ 2013 - 31 січ 2013	35,27	6,17%

8.	ukrainian research and academic network		
	1 лют 2013 - 28 лют 2013	19,45	16,92%
	4 січ 2013 - 31 січ 2013	15,66	13,08%
9.	volia subnet		
	1 лют 2013 - 28 лют 2013	16,36	3,44%
	4 січ 2013 - 31 січ 2013	2,34	0,60%
10.	network allocated for vladivostok telecom (metroethernet)		
	1 лют 2013 - 28 лют 2013	16,00	0,15%
	4 січ 2013 - 31 січ 2013	0,00	0,00%
11.	kyivski merezhi ltd		
	1 лют 2013 - 28 лют 2013	15,14	1,01%
	4 січ 2013 - 31 січ 2013	0,00	0,00%
12.	modern telecommunication networks ltd		
	1 лют 2013 - 28 лют 2013	14,00	0,13%
	4 січ 2013 - 31 січ 2013	0,00	0,00%
13.	the university of nottingham		
	1 лют 2013 - 28 лют 2013	14,00	0,27%
	4 січ 2013 - 31 січ 2013	0,00	0,00%
14.	matrix odessa		
	1 лют 2013 - 28 лют 2013	13,00	0,12%
	4 січ 2013 - 31 січ 2013	2,00	0,03%
15.	prominvestbank of ukraine		
	1 лют 2013 - 28 лют 2013	13,00	0,12%
	4 січ 2013 - 31 січ 2013	0,00	0,00%

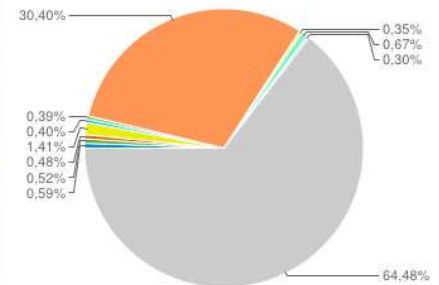


Показувати рядків: 25 | Перейти до: 1 | 1 – 25 із 843

Розподіл інтернет-провайдерів щодо тривалості перебування на сайті

Постачальник послуг	Сер. тривалість відвідування	Тривалість відвідування	Внесок до загального значення: Тривалість відвідування
1. multiprotocol service provider to other isp s and end users			
	1 лют 2013 - 28 лют 2013	00:31:54	0,59%
	4 січ 2013 - 31 січ 2013	00:00:00	0,00%
2. trk gluhov ltd.			
	1 лют 2013 - 28 лют 2013	00:28:20	0,52%
	4 січ 2013 - 31 січ 2013	00:00:03	0,00%
3. dfn verein			
	1 лют 2013 - 28 лют 2013	00:25:57	0,48%
	4 січ 2013 - 31 січ 2013	00:00:00	0,00%
4. company with additional responsibility company best			
	1 лют 2013 - 28 лют 2013	00:25:26	1,41%
	4 січ 2013 - 31 січ 2013	00:01:06	0,08%
5. trk gok ltd			
	1 лют 2013 - 28 лют 2013	00:21:42	0,40%
	4 січ 2013 - 31 січ 2013	00:00:00	0,00%
6. ukrainian academic and research network			
	1 лют 2013 - 28 лют 2013	00:21:15	0,39%
	4 січ 2013 - 31 січ 2013	00:00:00	0,00%

7.	o3 network		
	1 лют 2013 - 28 лют 2013	00:20:31	30,40%
	4 січ 2013 - 31 січ 2013	00:17:13	39,87%
8.	prominvestbank of ukraine		
	1 лют 2013 - 28 лют 2013	00:18:47	0,35%
	4 січ 2013 - 31 січ 2013	00:00:00	0,00%
9.	pp bira		
	1 лют 2013 - 28 лют 2013	00:18:06	0,67%
	4 січ 2013 - 31 січ 2013	00:00:00	0,00%
10.	kiev		
	1 лют 2013 - 28 лют 2013	00:15:57	0,30%
	4 січ 2013 - 31 січ 2013	00:00:00	0,00%
11.	customers		
	1 лют 2013 - 28 лют 2013	00:14:26	0,27%
	4 січ 2013 - 31 січ 2013	00:00:00	0,00%
12.	bravoport ltd		
	1 лют 2013 - 28 лют 2013	00:13:56	0,26%
	4 січ 2013 - 31 січ 2013	00:01:25	0,04%
13.	chp kurilov sergey oleksandrovich		
	1 лют 2013 - 28 лют 2013	00:10:56	2,43%
	4 січ 2013 - 31 січ 2013	00:00:05	0,01%
14.	joint ukrainian american enterprise telecommunications resource		
	1 лют 2013 - 28 лют 2013	00:10:53	1,41%
	4 січ 2013 - 31 січ 2013	00:00:07	0,01%
15.	kharkov kosiora		
	1 лют 2013 - 28 лют 2013	00:10:48	0,20%
	4 січ 2013 - 31 січ 2013	00:00:00	0,00%

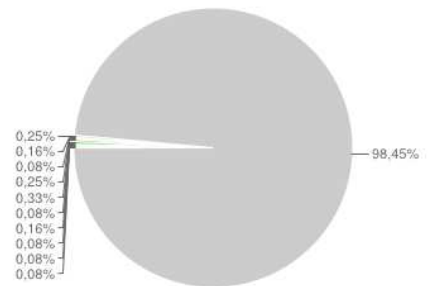


Показувати рядків: 25 | Перейти до: 1 | 1 - 25 із 843

Розподіл інтернет-провайдерів щодо нових відвідувань

Постачальник послуг	% нових відвідувань	Нові відвідування	Внесок до загального значення: Нові відвідування
1. academic & research institutions			
	1 лют 2013 - 28 лют 2013	100,00%	0,08%
	4 січ 2013 - 31 січ 2013	0,00%	0,00%
2. adamant home network			
	1 лют 2013 - 28 лют 2013	100,00%	0,08%
	4 січ 2013 - 31 січ 2013	75,00%	0,13%
3. alexander ovchinnikov			
	1 лют 2013 - 28 лют 2013	100,00%	0,08%
	4 січ 2013 - 31 січ 2013	0,00%	0,00%
4. alfa oil ltd.			
	1 лют 2013 - 28 лют 2013	100,00%	0,16%
	4 січ 2013 - 31 січ 2013	50,00%	0,04%
5. alice dsl			
	1 лют 2013 - 28 лют 2013	100,00%	0,08%
	4 січ 2013 - 31 січ 2013	0,00%	0,00%

6.	alkar teleport		
	1 лют 2013 - 28 лют 2013	100,00%	0,33%
	4 січ 2013 - 31 січ 2013	83,33%	0,21%
7.	amazon.com inc.		
	1 лют 2013 - 28 лют 2013	100,00%	0,25%
	4 січ 2013 - 31 січ 2013	100,00%	0,04%
8.	andreas-christian appenheimer		
	1 лют 2013 - 28 лют 2013	100,00%	0,08%
	4 січ 2013 - 31 січ 2013	0,00%	0,00%
9.	apex ncc customers		
	1 лют 2013 - 28 лют 2013	100,00%	0,16%
	4 січ 2013 - 31 січ 2013	0,00%	0,00%
10.	arta ltd		
	1 лют 2013 - 28 лют 2013	100,00%	0,25%
	4 січ 2013 - 31 січ 2013	100,00%	0,21%
11.	artel international		
	1 лют 2013 - 28 лют 2013	100,00%	0,08%
	4 січ 2013 - 31 січ 2013	0,00%	0,00%
12.	axi-lan ltd		
	1 лют 2013 - 28 лют 2013	100,00%	0,08%
	4 січ 2013 - 31 січ 2013	0,00%	0,00%
13.	bilink llc		
	1 лют 2013 - 28 лют 2013	100,00%	0,25%
	4 січ 2013 - 31 січ 2013	57,14%	0,17%
14.	bitternet ltd		
	1 лют 2013 - 28 лют 2013	100,00%	0,16%
	4 січ 2013 - 31 січ 2013	80,00%	0,34%
15.	block for pi assignments		
	1 лют 2013 - 28 лют 2013	100,00%	0,25%
	4 січ 2013 - 31 січ 2013	92,86%	0,55%



Показувати рядків: 25 | Перейти до: 1 | 1 – 25 із 843

5. Мобільні пристрої

5.1 Мобільний трафік

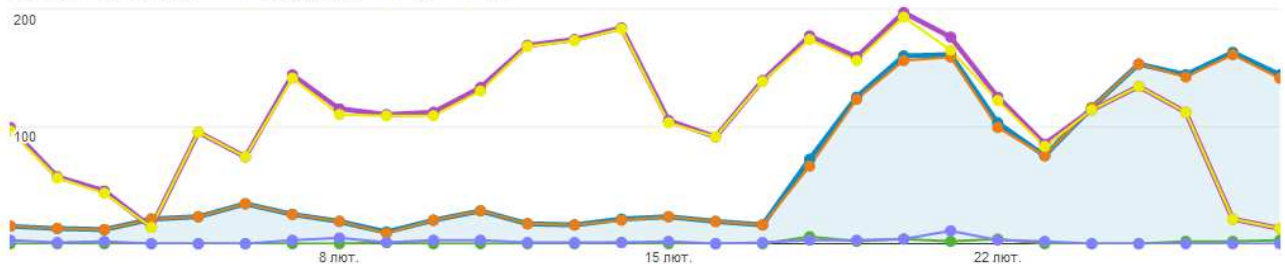
Огляд

1 лют. 2013 - 28 лют. 2013
Порівняти з: 4 січ. 2013 - 31 січ. 2013

Відвідування | порівняно з | Виберить показник

День | Тиждень | Місяць

1 лют 2013 - 28 лют 2013: ● Відвідування ● No ● Yes
4 січ 2013 - 31 січ 2013: ● Відвідування ● No ● Yes



<input type="checkbox"/> Мобільні пристрої (включно з планшетними ПК)	Відвідування ↓	Сторінки / відвідування	Сер. тривалість відвідування	% нових відвідувань	Показник відмов
<input checked="" type="checkbox"/> 1. No					
1 лют 2013 - 28 лют 2013	1 721	6,05	00:03:08	69,61%	48,29%
4 січ 2013 - 31 січ 2013	3 120	3,99	00:02:14	73,53%	64,01%
Змінення %	-44,84%	51,90%	40,54%	-5,32%	-24,56%
<input checked="" type="checkbox"/> 2. Yes					
1 лют 2013 - 28 лют 2013	27	1,63	00:00:16	96,30%	51,85%
4 січ 2013 - 31 січ 2013	53	2,53	00:00:46	92,45%	67,92%
Змінення %	-49,06%	-35,54%	-65,99%	4,16%	-23,66%

Показувати рядків: Перейти до: 1 – 2 із 2 < >

5.2. Інформація про мобільний пристрій

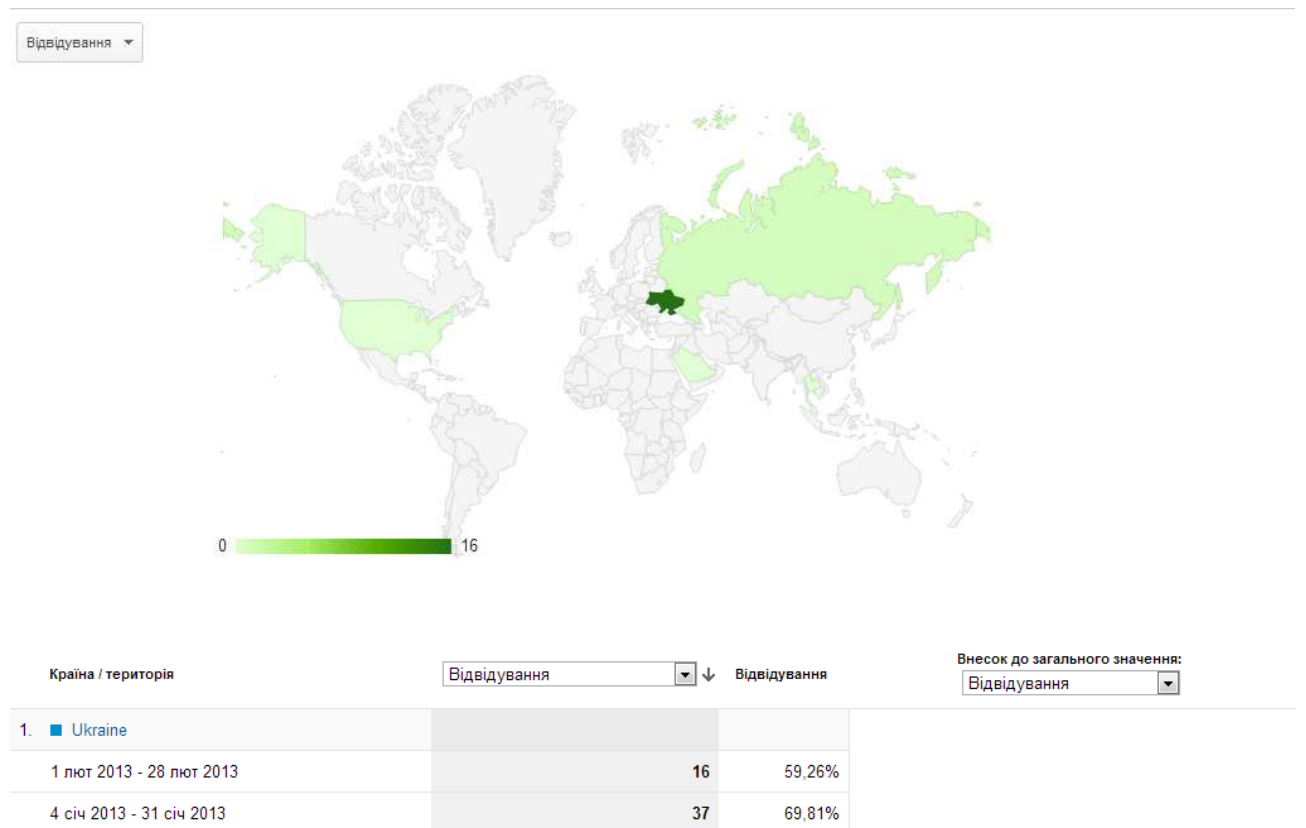
<input type="checkbox"/> Інформація про мобільний пристрій	Відвідування ↓	Сторінки / відвідування	Сер. тривалість відвідування	% нових відвідувань	Показник відмов
<input checked="" type="checkbox"/> 1. Apple iPad					
1 лют 2013 - 28 лют 2013	10	1,40	00:00:19	90,00%	70,00%
4 січ 2013 - 31 січ 2013	11	1,36	00:00:09	100,00%	81,82%
Змінення %	-9,09%	2,67%	116,49%	-10,00%	-14,44%
<input checked="" type="checkbox"/> 2. (not set)					
1 лют 2013 - 28 лют 2013	8	1,88	00:00:27	100,00%	50,00%
4 січ 2013 - 31 січ 2013	22	1,36	00:00:35	81,82%	68,18%
Змінення %	-63,64%	37,50%	-23,21%	22,22%	-26,67%
<input checked="" type="checkbox"/> 3. BlackBerry 9300 Curve 3G					
1 лют 2013 - 28 лют 2013	2	2,00	00:00:00	100,00%	0,00%
4 січ 2013 - 31 січ 2013	0	0,00	00:00:00	0,00%	0,00%
Змінення %	∞%	∞%	0,00%	∞%	0,00%
<input checked="" type="checkbox"/> 4. BlackBerry 8520 Curve					
1 лют 2013 - 28 лют 2013	1	2,00	00:00:00	100,00%	0,00%
4 січ 2013 - 31 січ 2013	0	0,00	00:00:00	0,00%	0,00%
Змінення %	∞%	∞%	0,00%	∞%	0,00%
<input checked="" type="checkbox"/> 5. BlackBerry 9360 Curve					
1 лют 2013 - 28 лют 2013	1	2,00	00:00:01	100,00%	0,00%
4 січ 2013 - 31 січ 2013	0	0,00	00:00:00	0,00%	0,00%
Змінення %	∞%	∞%	∞%	∞%	0,00%
<input checked="" type="checkbox"/> 6. Google Nexus 7					
1 лют 2013 - 28 лют 2013	1	2,00	00:00:24	100,00%	0,00%
4 січ 2013 - 31 січ 2013	0	0,00	00:00:00	0,00%	0,00%
Змінення %	∞%	∞%	∞%	∞%	0,00%
<input checked="" type="checkbox"/> 7. HTC PJ83100 One X					
1 лют 2013 - 28 лют 2013	1	1,00	00:00:00	100,00%	100,00%
4 січ 2013 - 31 січ 2013	0	0,00	00:00:00	0,00%	0,00%
Змінення %	∞%	∞%	0,00%	∞%	∞%
<input checked="" type="checkbox"/> 8. Motorola XT910 RAZR XT910 Spider					
1 лют 2013 - 28 лют 2013	1	1,00	00:00:00	100,00%	100,00%
4 січ 2013 - 31 січ 2013	0	0,00	00:00:00	0,00%	0,00%
Змінення %	∞%	∞%	0,00%	∞%	∞%

<input type="checkbox"/>	9. Nokia Lumia 710							
	1 лют 2013 - 28 лют 2013		1	2,00	00:00:01	100,00%	0,00%	
	4 січ 2013 - 31 січ 2013		0	0,00	00:00:00	0,00%	0,00%	
	Змінення %		∞%	∞%	∞%	∞%	0,00%	
<input type="checkbox"/>	10. Samsung GT-S5830i Galaxy Ace							
	1 лют 2013 - 28 лют 2013		1	1,00	00:00:00	100,00%	100,00%	
	4 січ 2013 - 31 січ 2013		0	0,00	00:00:00	0,00%	0,00%	
	Змінення %		∞%	∞%	0,00%	∞%	∞%	
<input type="checkbox"/>	11. Apple iPhone							
	1 лют 2013 - 28 лют 2013		0	0,00	00:00:00	0,00%	0,00%	
	4 січ 2013 - 31 січ 2013		6	7,17	00:02:50	100,00%	33,33%	
	Змінення %		-100,00%	-100,00%	-100,00%	-100,00%	-100,00%	
<input type="checkbox"/>	12. Apple iPod							
	1 лют 2013 - 28 лют 2013		0	0,00	00:00:00	0,00%	0,00%	
	4 січ 2013 - 31 січ 2013		1	1,00	00:00:00	100,00%	100,00%	
	Змінення %		-100,00%	-100,00%	0,00%	-100,00%	-100,00%	
<input type="checkbox"/>	13. Asus TF300T Transformer Pad TF300T							
	1 лют 2013 - 28 лют 2013		0	0,00	00:00:00	0,00%	0,00%	
	4 січ 2013 - 31 січ 2013		1	18,00	00:02:37	100,00%	0,00%	
	Змінення %		-100,00%	-100,00%	-100,00%	-100,00%	0,00%	
<input type="checkbox"/>	14. HTC A310e Explorer							
	1 лют 2013 - 28 лют 2013		0	0,00	00:00:00	0,00%	0,00%	
	4 січ 2013 - 31 січ 2013		1	2,00	00:00:26	100,00%	0,00%	
	Змінення %		-100,00%	-100,00%	-100,00%	-100,00%	0,00%	
<input type="checkbox"/>	15. LG E612 Optimus L5							
	1 лют 2013 - 28 лют 2013		0	0,00	00:00:00	0,00%	0,00%	
	4 січ 2013 - 31 січ 2013		1	1,00	00:00:00	100,00%	100,00%	
	Змінення %		-100,00%	-100,00%	0,00%	-100,00%	-100,00%	
<input type="checkbox"/>	16. Nokia 200 Nokia Asha 200							
	1 лют 2013 - 28 лют 2013		0	0,00	00:00:00	0,00%	0,00%	
	4 січ 2013 - 31 січ 2013		1	1,00	00:00:00	100,00%	100,00%	
	Змінення %		-100,00%	-100,00%	0,00%	-100,00%	-100,00%	
<input type="checkbox"/>	17. Nokia C6-01							
	1 лют 2013 - 28 лют 2013		0	0,00	00:00:00	0,00%	0,00%	
	4 січ 2013 - 31 січ 2013		1	1,00	00:00:00	100,00%	100,00%	
	Змінення %		-100,00%	-100,00%	0,00%	-100,00%	-100,00%	
<input type="checkbox"/>	18. Opera Tablet on Android							
	1 лют 2013 - 28 лют 2013		0	0,00	00:00:00	0,00%	0,00%	
	4 січ 2013 - 31 січ 2013		1	1,00	00:00:00	100,00%	100,00%	
	Змінення %		-100,00%	-100,00%	0,00%	-100,00%	-100,00%	
<input type="checkbox"/>	19. Samsung GT-I9003 Galaxy SL							
	1 лют 2013 - 28 лют 2013		0	0,00	00:00:00	0,00%	0,00%	
	4 січ 2013 - 31 січ 2013		1	1,00	00:00:00	100,00%	100,00%	
	Змінення %		-100,00%	-100,00%	0,00%	-100,00%	-100,00%	
<input type="checkbox"/>	20. Samsung GT-I9300 Galaxy S3							
	1 лют 2013 - 28 лют 2013		0	0,00	00:00:00	0,00%	0,00%	
	4 січ 2013 - 31 січ 2013		1	2,00	00:00:01	100,00%	0,00%	
	Змінення %		-100,00%	-100,00%	-100,00%	-100,00%	0,00%	

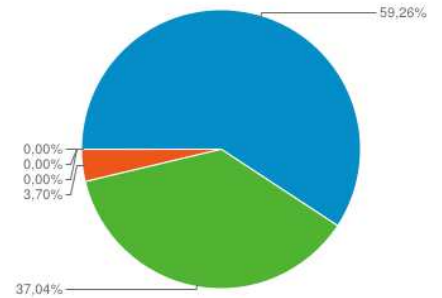
21.	Samsung GT-N7100 Galaxy Note II					
	1 лют 2013 - 28 лют 2013	0	0,00	00:00:00	0,00%	0,00%
	4 січ 2013 - 31 січ 2013	1	1,00	00:00:00	100,00%	100,00%
	Змінення %	-100,00%	-100,00%	0,00%	-100,00%	-100,00%
22.	Samsung GT-P7500 Galaxy Tab 10.1					
	1 лют 2013 - 28 лют 2013	0	0,00	00:00:00	0,00%	0,00%
	4 січ 2013 - 31 січ 2013	1	1,00	00:00:00	100,00%	100,00%
	Змінення %	-100,00%	-100,00%	0,00%	-100,00%	-100,00%
23.	Samsung GT-S5660 Galaxy Gio					
	1 лют 2013 - 28 лют 2013	0	0,00	00:00:00	0,00%	0,00%
	4 січ 2013 - 31 січ 2013	1	1,00	00:00:00	100,00%	100,00%
	Змінення %	-100,00%	-100,00%	0,00%	-100,00%	-100,00%
24.	Samsung GT-S7562 Galaxy S Duos					
	1 лют 2013 - 28 лют 2013	0	0,00	00:00:00	0,00%	0,00%
	4 січ 2013 - 31 січ 2013	1	1,00	00:00:00	100,00%	100,00%
	Змінення %	-100,00%	-100,00%	0,00%	-100,00%	-100,00%
25.	SonyEricsson LT15i Xperia Arc					
	1 лют 2013 - 28 лют 2013	0	0,00	00:00:00	0,00%	0,00%
	4 січ 2013 - 31 січ 2013	1	14,00	00:06:31	100,00%	0,00%
	Змінення %	-100,00%	-100,00%	-100,00%	-100,00%	0,00%

Показувати рядків: 25 | Перейти до: 1 | 1 – 25 із 25

5.3 Країна



2. (not set)			
1 лют 2013 - 28 лют 2013		10	37,04%
4 січ 2013 - 31 січ 2013		12	22,64%
3. Russia			
1 лют 2013 - 28 лют 2013		1	3,70%
4 січ 2013 - 31 січ 2013		0	0,00%
4. Saudi Arabia			
1 лют 2013 - 28 лют 2013		0	0,00%
4 січ 2013 - 31 січ 2013		1	1,89%
5. Thailand			
1 лют 2013 - 28 лют 2013		0	0,00%
4 січ 2013 - 31 січ 2013		1	1,89%
6. United States			
1 лют 2013 - 28 лют 2013		0	0,00%
4 січ 2013 - 31 січ 2013		2	3,77%



Показувати рядків: 10 | Перейти до: 1 | 1 - 6 із 6

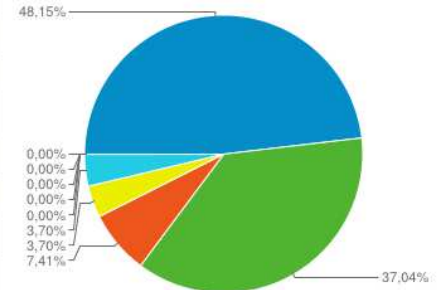
5.4 Мікро

Відвідування ▾



Місто	Відвідування	Відвідування	Внесок до загального значення:
1. Київ			
1 лют 2013 - 28 лют 2013		13	48,15%
4 січ 2013 - 31 січ 2013		29	54,72%
2. (not set)			
1 лют 2013 - 28 лют 2013		10	37,04%
4 січ 2013 - 31 січ 2013		12	22,64%
3. Kharkiv			
1 лют 2013 - 28 лют 2013		2	7,41%
4 січ 2013 - 31 січ 2013		0	0,00%
4. Moscow			
1 лют 2013 - 28 лют 2013		1	3,70%
4 січ 2013 - 31 січ 2013		0	0,00%

5.	Odessa		
	1 лют 2013 - 28 лют 2013	1	3,70%
	4 січ 2013 - 31 січ 2013	0	0,00%
6.	Dhahran		
	1 лют 2013 - 28 лют 2013	0	0,00%
	4 січ 2013 - 31 січ 2013	1	1,89%
7.	Bangkok		
	1 лют 2013 - 28 лют 2013	0	0,00%
	4 січ 2013 - 31 січ 2013	1	1,89%
8.	Vinnitsia		
	1 лют 2013 - 28 лют 2013	0	0,00%
	4 січ 2013 - 31 січ 2013	1	1,89%
9.	Kyvyi Rih		
	1 лют 2013 - 28 лют 2013	0	0,00%
	4 січ 2013 - 31 січ 2013	1	1,89%
10.	Zhytomyr		
	1 лют 2013 - 28 лют 2013	0	0,00%
	4 січ 2013 - 31 січ 2013	2	3,77%
11.	L'viv		
	1 лют 2013 - 28 лют 2013	0	0,00%
	4 січ 2013 - 31 січ 2013	1	1,89%
12.	Terнопil		
	1 лют 2013 - 28 лют 2013	0	0,00%
	4 січ 2013 - 31 січ 2013	2	3,77%
13.	Los Angeles		
	1 лют 2013 - 28 лют 2013	0	0,00%
	4 січ 2013 - 31 січ 2013	1	1,89%
14.	Roswell		
	1 лют 2013 - 28 лют 2013	0	0,00%
	4 січ 2013 - 31 січ 2013	1	1,89%
15.	Truskavets		
	1 лют 2013 - 28 лют 2013	0	0,00%
	4 січ 2013 - 31 січ 2013	1	1,89%



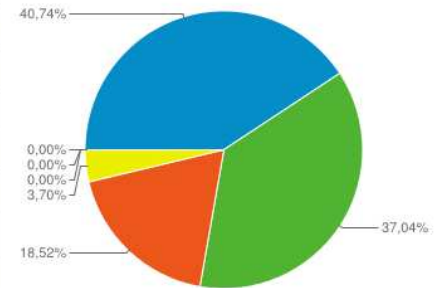
Показувати рядків: 25 ▼ Перейти до: 1 1 – 15 із 15 < >

5.5 Операційна система Розподіл даних ОС щодо відвідувань сайту

Операційна система	Відвідування	Відвідування	Внесок до загального значення:
1. Android			
	1 лют 2013 - 28 лют 2013	11	40,74%
	4 січ 2013 - 31 січ 2013	30	56,60%
2. iOS			
	1 лют 2013 - 28 лют 2013	10	37,04%
	4 січ 2013 - 31 січ 2013	18	33,96%

Внесок до загального значення:
Відвідування ▼

3.	BlackBerry			
	1 лют 2013 - 28 лют 2013	5	18,52%	
	4 січ 2013 - 31 січ 2013	0	0,00%	
4.	Windows Phone			
	1 лют 2013 - 28 лют 2013	1	3,70%	
	4 січ 2013 - 31 січ 2013	0	0,00%	
5.	Nokia			
	1 лют 2013 - 28 лют 2013	0	0,00%	
	4 січ 2013 - 31 січ 2013	2	3,77%	
6.	Samsung			
	1 лют 2013 - 28 лют 2013	0	0,00%	
	4 січ 2013 - 31 січ 2013	1	1,89%	
7.	SymbianOS			
	1 лют 2013 - 28 лют 2013	0	0,00%	
	4 січ 2013 - 31 січ 2013	2	3,77%	



Показувати рядків: 25 | Перейти до: 1 | 1 - 7 із 7

6. Трафік сайту електронної бібліотеки

6.1. Огляд джерел трафіку

Огляд джерел трафіку

1 лют. 2013 - 28 лют. 2013
Порівняти з: 4 січ. 2013 - 31 січ. 2013

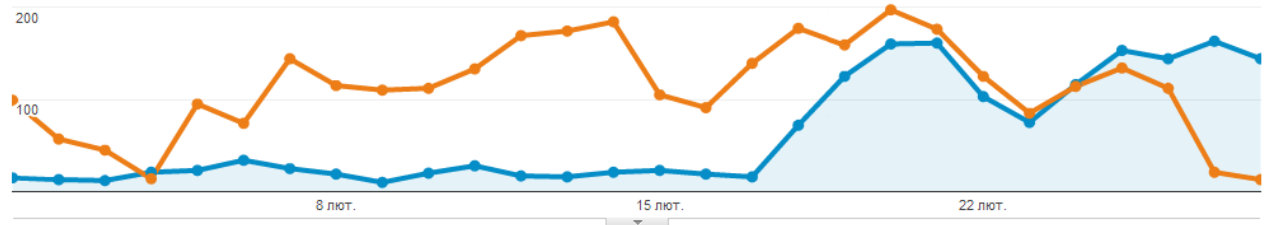
Розширені сегменти | Електронна пошта | Експортувати | Додати на інформаційну панель | Ярлик

● ● % змін показника "відвідування": +0,00%

Огляд

Щогодини | День | Тиждень | Місяць

1 лют 2013 - 28 лют 2013: ● Відвідування
4 січ 2013 - 31 січ 2013: ● Відвідування



Цей сайт відвідали: 1 748



■ **70,88%** Пошуковий трафік
1 239 Відвідування

■ **9,90%** Трафік від переходів
173 Відвідування

■ **19,22%** Прямий трафік
336 Відвідування

6.2. Пошуковий трафік

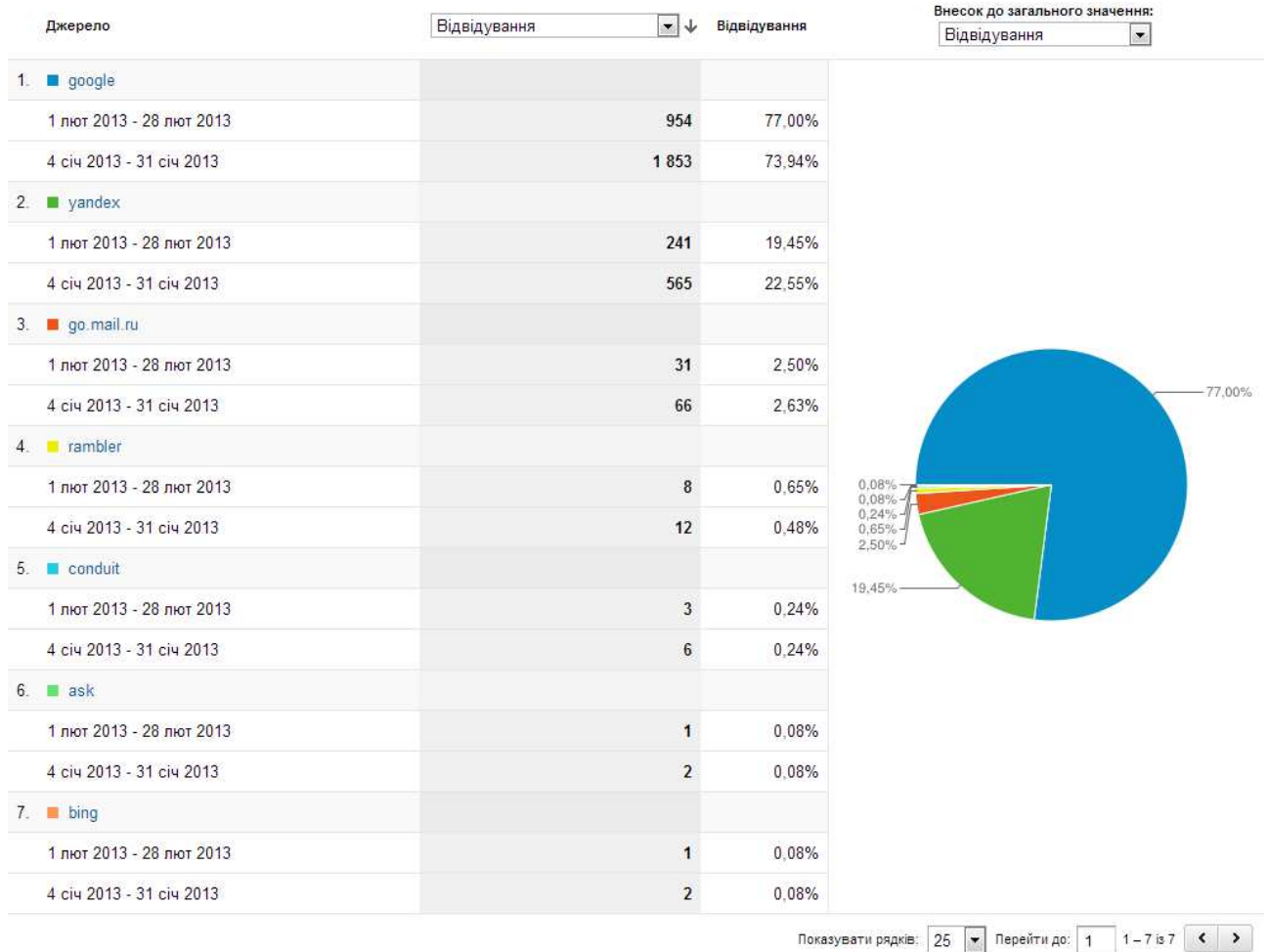
а) КЛЮЧОВЕ СЛОВО

<input type="checkbox"/> Ключове слово	Відвідування ↓	Сторінки / відвідування	Сер. тривалість відвідування	% нових відвідувань	Показник відмов
<input checked="" type="checkbox"/> 1. (not provided)					
1 лют 2013 - 28 лют 2013	305	2,70	00:01:33	88,85%	53,77%
4 січ 2013 - 31 січ 2013	595	1,77	00:00:43	82,02%	71,76%
Змінення %	-48,74%	52,33%	117,72%	8,33%	-25,07%

2.	lib.iitta.gov.ua					
	1 лют 2013 - 28 лют 2013	27	3,93	00:04:37	0,00%	0,00%
	4 січ 2013 - 31 січ 2013	19	3,47	00:06:15	0,00%	0,00%
	Змінення %	42,11%	13,02%	-26,08%	0,00%	0,00%
3.	тези на конференцію фінансовий стан підприємства					
	1 лют 2013 - 28 лют 2013	8	3,88	00:16:07	0,00%	50,00%
	4 січ 2013 - 31 січ 2013	0	0,00	00:00:00	0,00%	0,00%
	Змінення %	∞%	∞%	∞%	0,00%	∞%
4.	cache:g7m55ww_jpkj:scholar.google.com/ "професійно-педагогічна освіта: сучасні концептуальні моделі та тенденції розвитку"					
	1 лют 2013 - 28 лют 2013	7	21,71	00:03:48	0,00%	0,00%
	4 січ 2013 - 31 січ 2013	0	0,00	00:00:00	0,00%	0,00%
	Змінення %	∞%	∞%	∞%	0,00%	0,00%
5.	моніторинг використання веб-ресурсу «електронна бібліотека напн україни» за допомогою google analytics					
	1 лют 2013 - 28 лют 2013	6	30,00	00:08:29	0,00%	0,00%
	4 січ 2013 - 31 січ 2013	0	0,00	00:00:00	0,00%	0,00%
	Змінення %	∞%	∞%	∞%	0,00%	0,00%
6.	господарський контроль як наука					
	1 лют 2013 - 28 лют 2013	4	2,25	00:03:29	25,00%	50,00%
	4 січ 2013 - 31 січ 2013	0	0,00	00:00:00	0,00%	0,00%
	Змінення %	∞%	∞%	∞%	∞%	∞%
7.	звітність як елемент методу бухгалтерського обліку					
	1 лют 2013 - 28 лют 2013	4	2,25	00:00:43	100,00%	25,00%
	4 січ 2013 - 31 січ 2013	6	1,17	00:00:04	83,33%	83,33%
	Змінення %	-33,33%	92,86%	1 065,91%	20,00%	-70,00%
8.	модель портфельного балансу валютних курсів					
	1 лют 2013 - 28 лют 2013	4	1,25	00:00:06	75,00%	75,00%
	4 січ 2013 - 31 січ 2013	0	0,00	00:00:00	0,00%	0,00%
	Змінення %	∞%	∞%	∞%	∞%	∞%
9.	професійна педагогічна освіта					
	1 лют 2013 - 28 лют 2013	4	2,00	00:00:00	75,00%	0,00%
	4 січ 2013 - 31 січ 2013	0	0,00	00:00:00	0,00%	0,00%
	Змінення %	∞%	∞%	0,00%	∞%	0,00%
10.	інститут інформаційних технологій. тези звітної конференції. 2012					
	1 лют 2013 - 28 лют 2013	3	90,00	00:45:32	0,00%	0,00%
	4 січ 2013 - 31 січ 2013	1	24,00	00:26:34	0,00%	0,00%
	Змінення %	200,00%	275,00%	71,41%	0,00%	0,00%
11.	інформаційне забезпечення внутрішнього аудиту					
	1 лют 2013 - 28 лют 2013	3	1,00	00:00:00	66,67%	100,00%
	4 січ 2013 - 31 січ 2013	2	1,00	00:00:00	100,00%	100,00%
	Змінення %	50,00%	0,00%	0,00%	-33,33%	0,00%
12.	нормативно-правове забезпечення обліку витрат					
	1 лют 2013 - 28 лют 2013	3	1,00	00:00:00	33,33%	100,00%
	4 січ 2013 - 31 січ 2013	1	1,00	00:00:00	100,00%	100,00%
	Змінення %	200,00%	0,00%	0,00%	-66,67%	0,00%

<input type="checkbox"/>	13. нормативно-правове регулювання обліку експлуатації і вибуття оз						
	1 лют 2013 - 28 лют 2013	3	1,00	00:00:00	33,33%	100,00%	
	4 січ 2013 - 31 січ 2013	0	0,00	00:00:00	0,00%	0,00%	
	Змінення %	∞%	∞%	0,00%	∞%	∞%	
<input type="checkbox"/>	14. ознаки та характеристики контролю						
	1 лют 2013 - 28 лют 2013	3	1,00	00:00:00	100,00%	100,00%	
	4 січ 2013 - 31 січ 2013	0	0,00	00:00:00	0,00%	0,00%	
	Змінення %	∞%	∞%	0,00%	∞%	∞%	
<input type="checkbox"/>	15. оцінка ефективності посередницьких операцій						
	1 лют 2013 - 28 лют 2013	3	1,00	00:00:00	33,33%	100,00%	
	4 січ 2013 - 31 січ 2013	0	0,00	00:00:00	0,00%	0,00%	
	Змінення %	∞%	∞%	0,00%	∞%	∞%	
<input type="checkbox"/>	16. порівняння псбо 15 і мсбо 18						
	1 лют 2013 - 28 лют 2013	3	1,33	00:01:02	33,33%	66,67%	
	4 січ 2013 - 31 січ 2013	0	0,00	00:00:00	0,00%	0,00%	
	Змінення %	∞%	∞%	∞%	∞%	∞%	
<input type="checkbox"/>	17. професійно-педагогічна освіта						
	1 лют 2013 - 28 лют 2013	3	2,67	00:00:10	100,00%	0,00%	
	4 січ 2013 - 31 січ 2013	3	3,33	00:00:58	100,00%	0,00%	
	Змінення %	0,00%	-20,00%	-83,43%	0,00%	0,00%	
<input type="checkbox"/>	18. "професійно-педагогічна освіта: сучасні концептуальні моделі та тенденції розвитку"						
	1 лют 2013 - 28 лют 2013	2	12,00	00:02:07	50,00%	0,00%	
	4 січ 2013 - 31 січ 2013	0	0,00	00:00:00	0,00%	0,00%	
	Змінення %	∞%	∞%	∞%	∞%	0,00%	
<input type="checkbox"/>	19. definition of didactic principles						
	1 лют 2013 - 28 лют 2013	2	2,00	00:00:01	100,00%	0,00%	
	4 січ 2013 - 31 січ 2013	0	0,00	00:00:00	0,00%	0,00%	
	Змінення %	∞%	∞%	∞%	∞%	0,00%	
<input type="checkbox"/>	20. didactic principles						
	1 лют 2013 - 28 лют 2013	2	2,00	00:00:00	100,00%	0,00%	
	4 січ 2013 - 31 січ 2013	0	0,00	00:00:00	0,00%	0,00%	
	Змінення %	∞%	∞%	0,00%	∞%	0,00%	
<input type="checkbox"/>	21. didactic principles definition						
	1 лют 2013 - 28 лют 2013	2	2,00	00:00:00	100,00%	0,00%	
	4 січ 2013 - 31 січ 2013	1	2,00	00:00:00	100,00%	0,00%	
	Змінення %	100,00%	0,00%	0,00%	0,00%	0,00%	
<input type="checkbox"/>	22. http://lib.iitta.gov.ua						
	1 лют 2013 - 28 лют 2013	2	41,00	00:11:24	50,00%	0,00%	
	4 січ 2013 - 31 січ 2013	1	14,00	00:02:27	0,00%	0,00%	
	Змінення %	100,00%	192,86%	365,31%	∞%	0,00%	
<input type="checkbox"/>	23. http://lib.iitta.gov.ua/						
	1 лют 2013 - 28 лют 2013	2	2,00	00:00:06	0,00%	0,00%	
	4 січ 2013 - 31 січ 2013	0	0,00	00:00:00	0,00%	0,00%	
	Змінення %	∞%	∞%	∞%	0,00%	0,00%	

б) джерело



6.3. Трафік переходів

Трафік від переходів

1 лют. 2013 - 28 лют. 2013
Порівняти з: 4 січ. 2013 - 31 січ. 2013

Розширені сегменти | Налаштувати | Електронна пошта | Експортувати | Додати на інформаційну панель | Ярлик

% змін показника "відвідування": +3,15%

Огляд

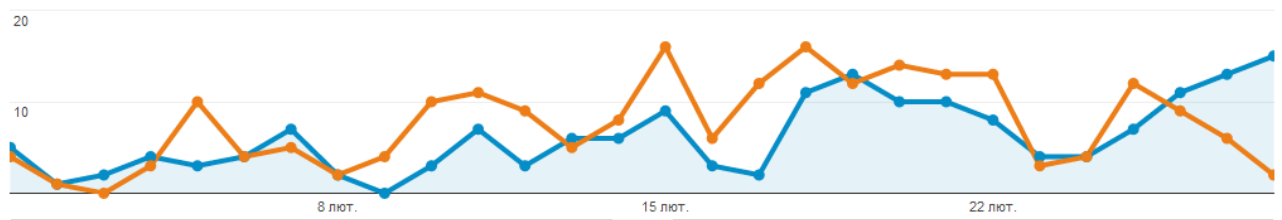
Використання сайту | Набір цілей 1 | Електронна комерція

Відвідування | порівняно з | Виберіть показник

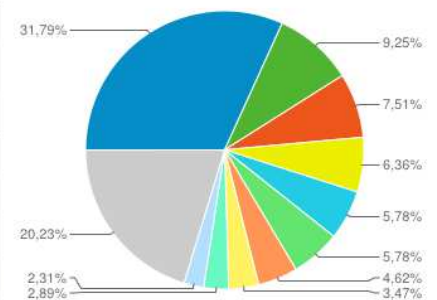
День | Тиждень | Місяць

1 лют 2013 - 28 лют 2013: ● Відвідування

4 січ 2013 - 31 січ 2013: ● Відвідування



Джерело	Відвідування	Відвідування	Внесок до загального значення: Відвідування
1. ime.edu.ua.net			
1 лют 2013 - 28 лют 2013	55	31,79%	
4 січ 2013 - 31 січ 2013	47	21,96%	
2. scholar.google.com.ua			
1 лют 2013 - 28 лют 2013	16	9,25%	
4 січ 2013 - 31 січ 2013	0	0,00%	
3. 10.10.100.2			
1 лют 2013 - 28 лют 2013	13	7,51%	
4 січ 2013 - 31 січ 2013	19	8,88%	
4. elibukr.org			
1 лют 2013 - 28 лют 2013	11	6,36%	
4 січ 2013 - 31 січ 2013	14	6,54%	
5. lib.ztu.edu.ua			
1 лют 2013 - 28 лют 2013	10	5,78%	
4 січ 2013 - 31 січ 2013	10	4,67%	
6. ztu.edu.ua			
1 лют 2013 - 28 лют 2013	10	5,78%	
4 січ 2013 - 31 січ 2013	40	18,69%	
7. search.ukr.net			
1 лют 2013 - 28 лют 2013	8	4,62%	
4 січ 2013 - 31 січ 2013	8	3,74%	
8. opendoar.org			
1 лют 2013 - 28 лют 2013	6	3,47%	
4 січ 2013 - 31 січ 2013	1	0,47%	
9. meta.ua			
1 лют 2013 - 28 лют 2013	5	2,89%	
4 січ 2013 - 31 січ 2013	4	1,87%	
10. google.com.ua			
1 лют 2013 - 28 лют 2013	4	2,31%	
4 січ 2013 - 31 січ 2013	4	1,87%	
11. library.tnpu.edu.ua			
1 лют 2013 - 28 лют 2013	4	2,31%	
4 січ 2013 - 31 січ 2013	4	1,87%	
12. e.mail.ru			
1 лют 2013 - 28 лют 2013	3	1,73%	
4 січ 2013 - 31 січ 2013	4	1,87%	
13. google.com			
1 лют 2013 - 28 лют 2013	3	1,73%	
4 січ 2013 - 31 січ 2013	1	0,47%	
14. mail.yandex.ru			
1 лют 2013 - 28 лют 2013	3	1,73%	
4 січ 2013 - 31 січ 2013	0	0,00%	
15. ikkteacher.blogspot.com			
1 лют 2013 - 28 лют 2013	2	1,16%	
4 січ 2013 - 31 січ 2013	2	0,93%	



6.4. Прямий трафік

Прямий трафік

1 лют. 2013 - 28 лют. 2013
 Порівняти з: 4 січ. 2013 - 31 січ. 2013

Розширені сегменти | Налаштувати | Електронна пошта | Експортувати | Додати на інформаційну панель | Ярлик

% змін показника "відвідування": +4,95%

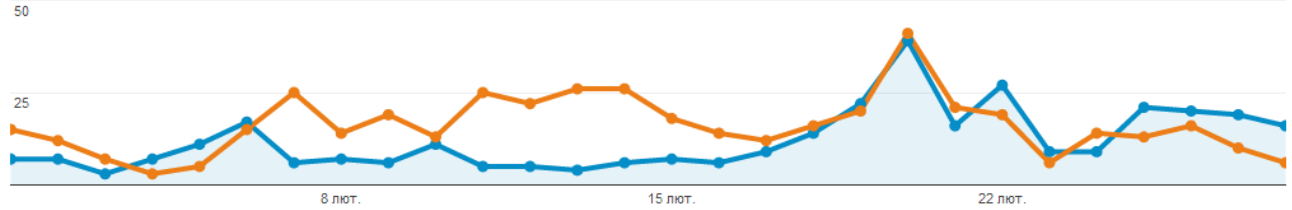
Огляд

Використання сайту | Набір цілей 1 | Електронна комерція

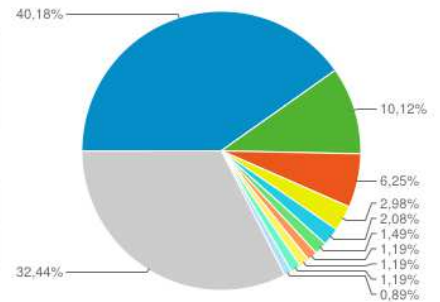
Відвідування порівняно з Виберть показник

День Тиждень Місяць

1 лют 2013 - 28 лют 2013: Відвідування
 4 січ 2013 - 31 січ 2013: Відвідування



Цільова сторінка	Відвідування	Відвідування	Внесок до загального значення:
			Відвідування
1. /			
1 лют 2013 - 28 лют 2013	135	40,18%	
4 січ 2013 - 31 січ 2013	148	32,67%	
2. /cgi/users/home?screen=Staff::EPrintSearch&_action_search=Пошук&eprintid=&userid.userna me_merge=ALL&userid.username=&userid.nam e_merge=ALL&userid.name=&eprint_status=buf fer&dir_merge=ALL&dir=&fulltext__merge=ALL &fulltext__title_merge=ALL&title=&creators_ name_merge=ALL&creators_name=&abstract_ merge=ALL&abstract=&date=&keywords_merg e=ALL&keywords=&subjects_merge=ANY&dep artment_merge=ALL&department=&editors_na me_merge=ALL&editors_name=&refereed=ËITH ER&publication_merge=ALL&publication=&sati styall=ALL&order=-date/creators_name/title			
1 лют 2013 - 28 лют 2013	34	10,12%	
4 січ 2013 - 31 січ 2013	16	3,53%	
3. /view/divisions/			
1 лют 2013 - 28 лют 2013	21	6,25%	
4 січ 2013 - 31 січ 2013	26	5,74%	
4. /cgi/users/home?screen=Admin			
1 лют 2013 - 28 лют 2013	10	2,98%	
4 січ 2013 - 31 січ 2013	3	0,66%	
5. /view/subjects/pgh.html			
1 лют 2013 - 28 лют 2013	7	2,08%	
4 січ 2013 - 31 січ 2013	0	0,00%	
6. /cgi/users/home?screen=Items			
1 лют 2013 - 28 лют 2013	5	1,49%	
4 січ 2013 - 31 січ 2013	17	3,75%	
7. /cgi/users/home			
1 лют 2013 - 28 лют 2013	4	1,19%	
4 січ 2013 - 31 січ 2013	6	1,32%	



8.	/view/creators/==0411==0438==043A==043E==0432=3A==0412=2E==042E=2E=3A=3A.html		
	1 лют 2013 - 28 лют 2013	4	1,19%
	4 січ 2013 - 31 січ 2013	1	0,22%
9.	/view/year/2012.html		
	1 лют 2013 - 28 лют 2013	4	1,19%
	4 січ 2013 - 31 січ 2013	0	0,00%
10.	/2212/		
	1 лют 2013 - 28 лют 2013	3	0,89%
	4 січ 2013 - 31 січ 2013	2	0,44%

Показувати рядків: 10 | Перейти до: 1 | 1 – 10 із 285

6.5. Весь трафік

Увесь трафік

1 лют. 2013 - 28 лют. 2013

Порівняти з: 4 січ. 2013 - 31 січ. 2013

Розширені сегменти | Налаштувати | Електронна пошта | Експортувати | Додати на інформаційну панель | Ярлик

% змін показника "відвідування": +0,00%

Огляд

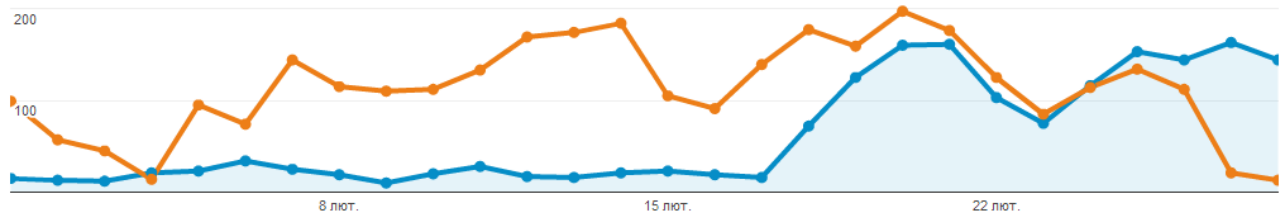
Використання сайту | Набір цілей 1 | Електронна комерція

Відвідування | порівняно з | Виберить показник

День | Тиждень | Місяць

1 лют 2013 - 28 лют 2013: ● Відвідування

4 січ 2013 - 31 січ 2013: ● Відвідування



Джерело / засіб

Відвідування

Відвідування

Внесок до загального значення:

Відвідування

1.	google / organic		
	1 лют 2013 - 28 лют 2013	954	54,58%
	4 січ 2013 - 31 січ 2013	1 853	58,40%
2.	(direct) / (none)		
	1 лют 2013 - 28 лют 2013	336	19,22%
	4 січ 2013 - 31 січ 2013	453	14,28%
3.	yandex / organic		
	1 лют 2013 - 28 лют 2013	241	13,79%
	4 січ 2013 - 31 січ 2013	565	17,81%
4.	ime.edu-ua.net / referral		
	1 лют 2013 - 28 лют 2013	55	3,15%
	4 січ 2013 - 31 січ 2013	47	1,48%
5.	go.mail.ru / organic		
	1 лют 2013 - 28 лют 2013	31	1,77%
	4 січ 2013 - 31 січ 2013	66	2,08%

6.	■ scholar.google.com.ua / referral		
	1 лют 2013 - 28 лют 2013	16	0,92%
	4 січ 2013 - 31 січ 2013	0	0,00%
7.	■ 10.10.100.2 / referral		
	1 лют 2013 - 28 лют 2013	13	0,74%
	4 січ 2013 - 31 січ 2013	19	0,60%
8.	■ elibukr.org / referral		
	1 лют 2013 - 28 лют 2013	11	0,63%
	4 січ 2013 - 31 січ 2013	14	0,44%
9.	■ lib.ztu.edu.ua / referral		
	1 лют 2013 - 28 лют 2013	10	0,57%
	4 січ 2013 - 31 січ 2013	10	0,32%
10.	■ ztu.edu.ua / referral		
	1 лют 2013 - 28 лют 2013	10	0,57%
	4 січ 2013 - 31 січ 2013	40	1,26%
11.	■ rambler / organic		
	1 лют 2013 - 28 лют 2013	8	0,46%
	4 січ 2013 - 31 січ 2013	12	0,38%
12.	■ search.ukr.net / referral		
	1 лют 2013 - 28 лют 2013	8	0,46%
	4 січ 2013 - 31 січ 2013	8	0,25%
13.	■ opendoar.org / referral		
	1 лют 2013 - 28 лют 2013	6	0,34%
	4 січ 2013 - 31 січ 2013	1	0,03%
14.	■ meta.ua / referral		
	1 лют 2013 - 28 лют 2013	5	0,29%
	4 січ 2013 - 31 січ 2013	4	0,13%
15.	■ google.com.ua / referral		
	1 лют 2013 - 28 лют 2013	4	0,23%
	4 січ 2013 - 31 січ 2013	4	0,13%
16.	■ library.tnpu.edu.ua / referral		
	1 лют 2013 - 28 лют 2013	4	0,23%
	4 січ 2013 - 31 січ 2013	4	0,13%
17.	■ conduit / organic		
	1 лют 2013 - 28 лют 2013	3	0,17%
	4 січ 2013 - 31 січ 2013	6	0,19%
18.	■ e.mail.ru / referral		
	1 лют 2013 - 28 лют 2013	3	0,17%
	4 січ 2013 - 31 січ 2013	4	0,13%
19.	■ google.com / referral		
	1 лют 2013 - 28 лют 2013	3	0,17%
	4 січ 2013 - 31 січ 2013	1	0,03%
20.	■ mail.yandex.ru / referral		
	1 лют 2013 - 28 лют 2013	3	0,17%
	4 січ 2013 - 31 січ 2013	0	0,00%

