

Національна академія педагогічних наук України
Інститут інформаційних технологій і засобів навчання

Моніторинг використання веб-ресурсу " Електронне наукове фахове
видання "ІНФОРМАЦІЙНІ ТЕХНОЛОГІЇ І ЗАСОБИ НАВЧАННЯ"
за допомогою Google Analytics:
порівняльний аналіз за листопад - грудень 2014 року

Київ 2014

*Схвалено на засіданні відділу компаративістики інформаційно-освітніх інновацій
Інституту інформаційних технологій і засобів навчання НАПН України
(протокол №2 від 05.02.2015 р.)*

Авторський колектив:

Шиненко М. А. Сороко Н.В. Ткаченко В.А.

Моніторинг використання веб-ресурсу " Електронне наукове фахове видання "ІНФОРМАЦІЙНІ ТЕХНОЛОГІЇ І ЗАСОБИ НАВЧАННЯ" за допомогою Google Analytics : порівняльний аналіз за листопад - грудень 2014 року / [М.А.Шиненко, Н.В.Сороко, В.А.Ткаченко] ; Упорядник: Шиненко М. А. – К. : ІТЗН НАПН України, 2014.- 50с.

Моніторинг використання сайту електронного наукового фахового видання здійснюється за такими показниками: огляд відвідувачів, демографія відвідувачів, поведінка відвідувачів, технології відвідування сайту, мобільні пристрої, трафік. Це дає змогу збирати, переглядати і аналізувати дані про відвідуваність сайту , довідатися, яка середня кількість переглядів сторінок, зміст яких матеріалів дозволяє домогтися найбільшого числа відвідувань, яка інформація залучає найбільше число відвідувачів на сайт та багато іншого.

Для науковців, аспірантів, керівників наукових установ НАПН України та спеціалістів в галузі бібліотечної справи.

Зміст

1. Огляд відвідувачів сайту електронного наукового фахового видання	4
1. Сеанси	
2. Користувачі	
3. Перегляди сторінок	
4. Число сторінок за сеанс	
5. Середня тривалість перебування на сайті	
6. Показник відмов	
7. Нові сеанси	
2. Демографія відвідувачів сайту електронного наукового фахового видання	6
1. Мова	
2. Місце розташування	
3. Поведінка відвідувачів на сайті електронного наукового фахового видання	15
1. Нові відвідувачі сайту і ті, що повернулися	
2. Періодичність і час з останнього сеансу	
3. Активність відвідувачів	
4. Технології відвідування сайту електронного наукового фахового видання.....	21
1. Веб-переглядач	
2. Операційна система	
3. Мережа	
5. Мобільні пристрої.....	37
1. Мобільний трафік	
2. Інформація про мобільний пристрій	
3. Країна	
4. Місто	
5. Операційна система	
6. Трафік сайту електронного наукового фахового видання	45
1. Огляд трафіку	
2. Канали	
3. Пошуковий трафік	
4. Трафік переходів	

1. Огляд відвідувачів сайту електронного наукового фахового видання

1.1. Сеанси (загальна кількість сеансів у межах діапазону дат. Сеанс – це період часу, протягом якого користувач активно взаємодіє з веб-сайтом, додатком тощо. Усі дані про використання (перегляди екрана, події, електронна комерція тощо) пов'язуються із сеансом

Огляд аудиторії

1 груд. 2014 р. - 31 груд. 2014 р.

Порівняти з: 31 жовт. 2014 р. - 30 лист. 2014 р.

Електронна пошта Експорт Додати на інформаційну панель Ярлик

Усі сеанси
+0,00%

+ Додати сегмент

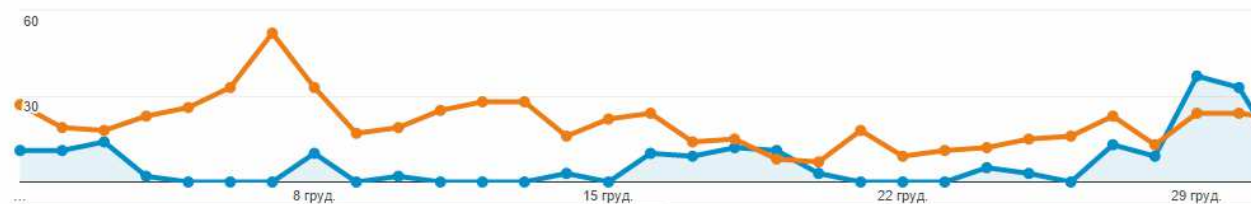
Огляд

Сеанси порівняно з Виберіть показник

Щогодини День Тиждень Місяць

1 груд 2014 - 31 груд 2014: ● Сеанси

31 жовт 2014 - 30 лист 2014: ● Сеанси



Сеанси

-67,71%

207 порівняно з 641



Користувачі

-61,42%

174 порівняно з 451



Перегляди сторінок

-73,29%

535 порівняно з 2 003



Сторінок за сеанс

-17,29%

2,58 порівняно з 3,12



Сер. тривалість сеансу

0,61%

00:03:32 порівняно з 00:03:31



Показник відмов

-1,02%

52,66% порівняно з 53,20%



% нових сеансів

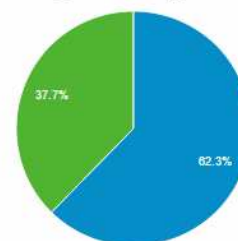
7,96%

62,32% порівняно з 57,72%

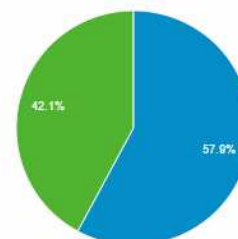


■ New Visitor ■ Returning Visitor

1 груд 2014 - 31 груд 2014



31 жовт 2014 - 30 лист 2014



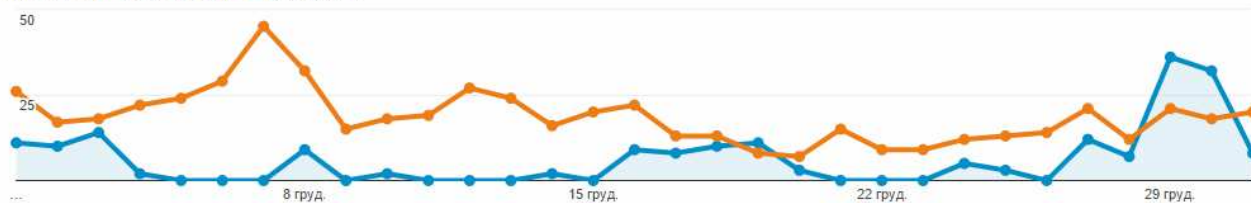
1.2. Користувачі (кількість користувачів, які нещодавно взаємодіяли з програмою. Враховуються нові користувачі, а також ті, що повернулися

Користувачі порівняно з Виберіть показник

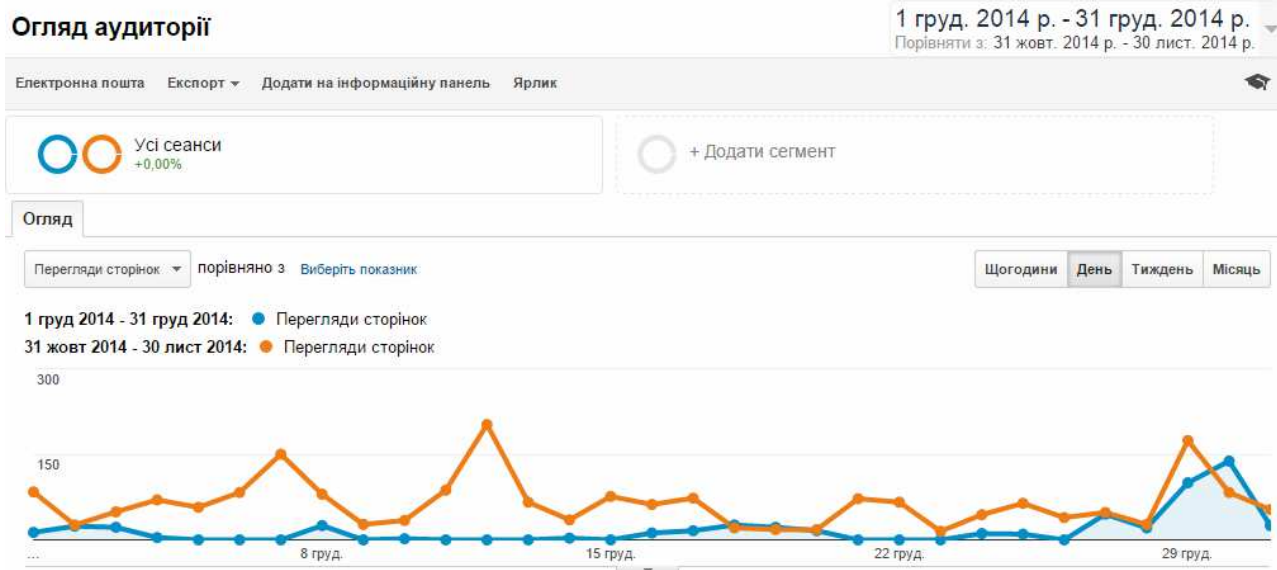
Щогодини День Тиждень Місяць

1 груд 2014 - 31 груд 2014: ● Користувачі

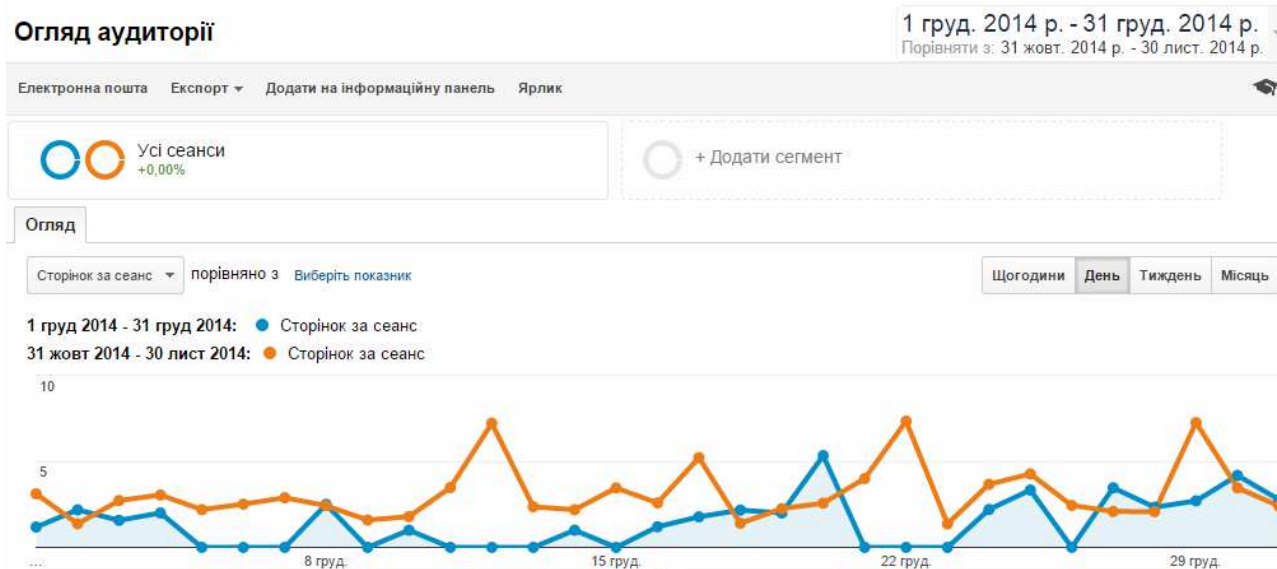
31 жовт 2014 - 30 лист 2014: ● Користувачі



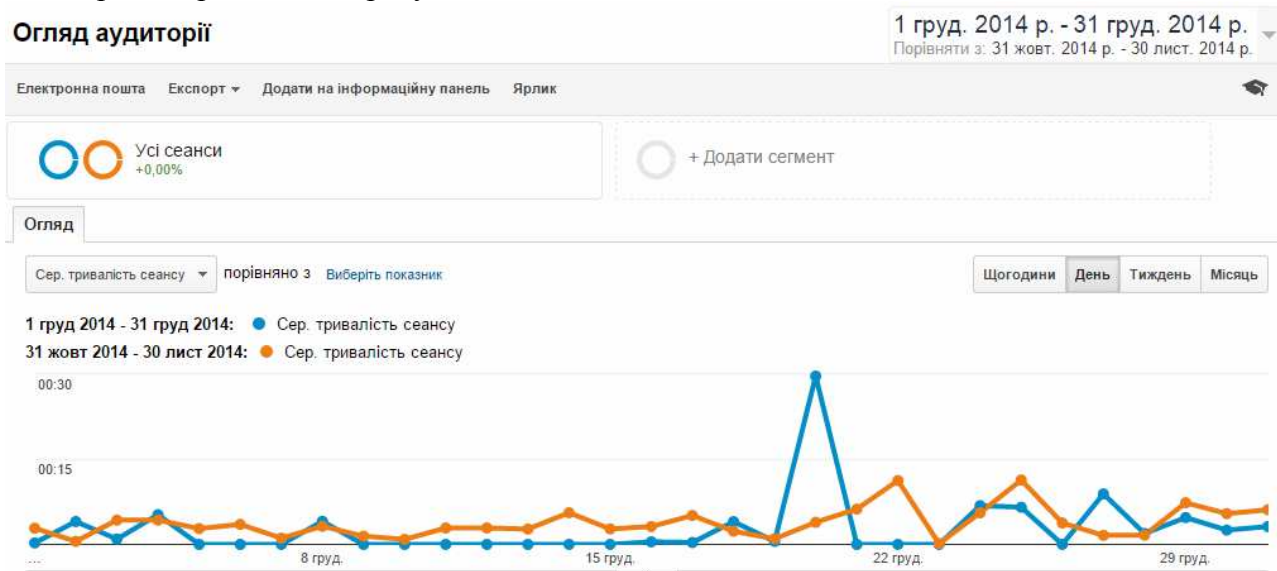
1.3 Перегляди сторінок(загальна кількість сторінок, які було переглянуто. Повторні перегляди однієї сторінки також рахуються)



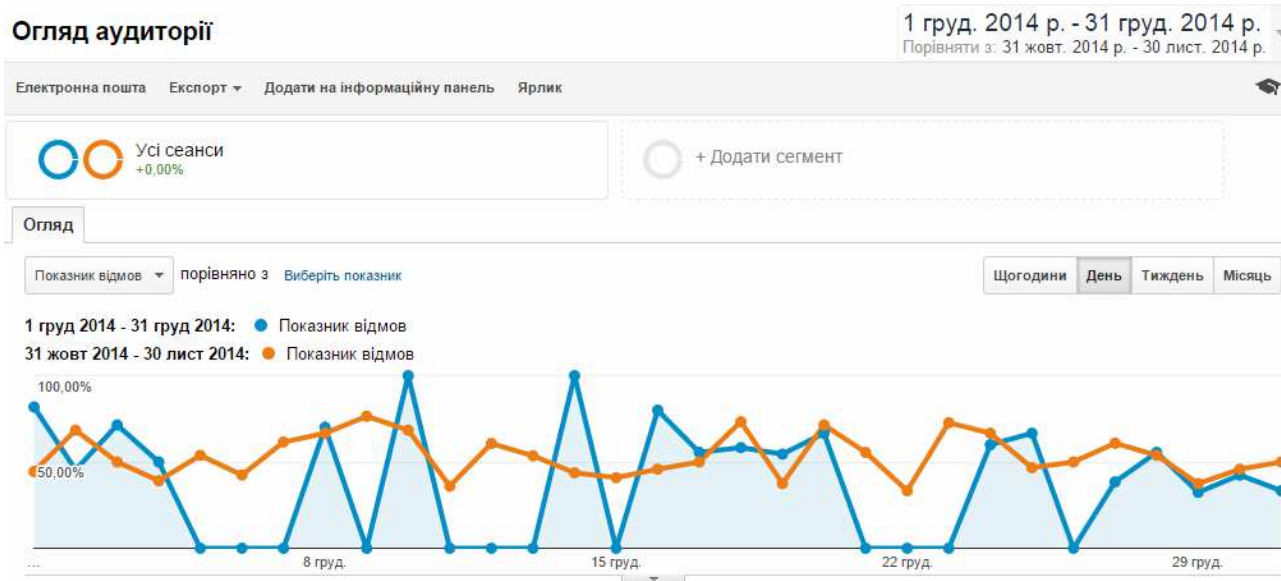
1.4. Сторінок за сеанс (середня інтенсивність перегляду сторінок) – це середня кількість сторінок, переглянутих під час сеансу. Повторні перегляди однієї сторінки також враховуються)



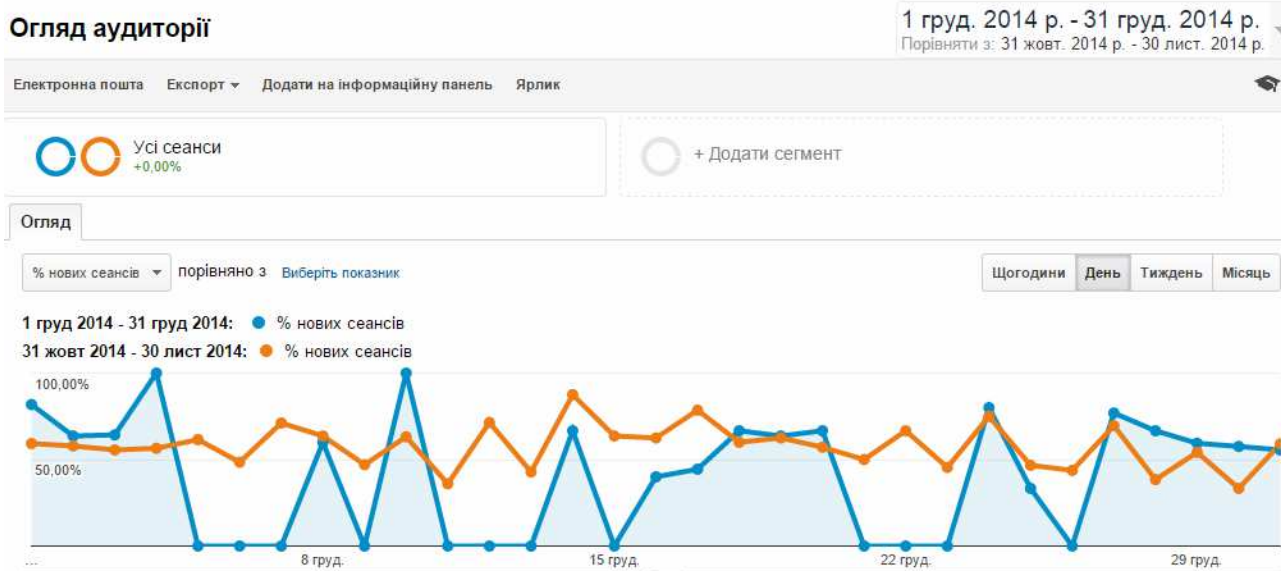
1.5. Середня тривалість перебування на сайті (середня тривалість сеансу)



1.6. Показник відмов (відсоток відвідувань, під час яких було переглянуто лише одну сторінку (тобто коли відвідувач залишив сайт зі сторінки входу без жодної взаємодії))

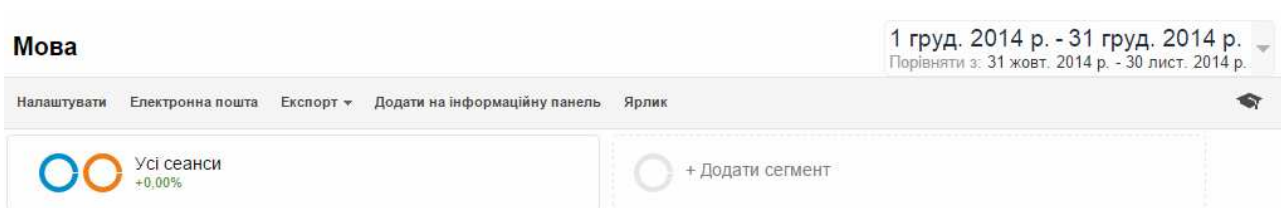


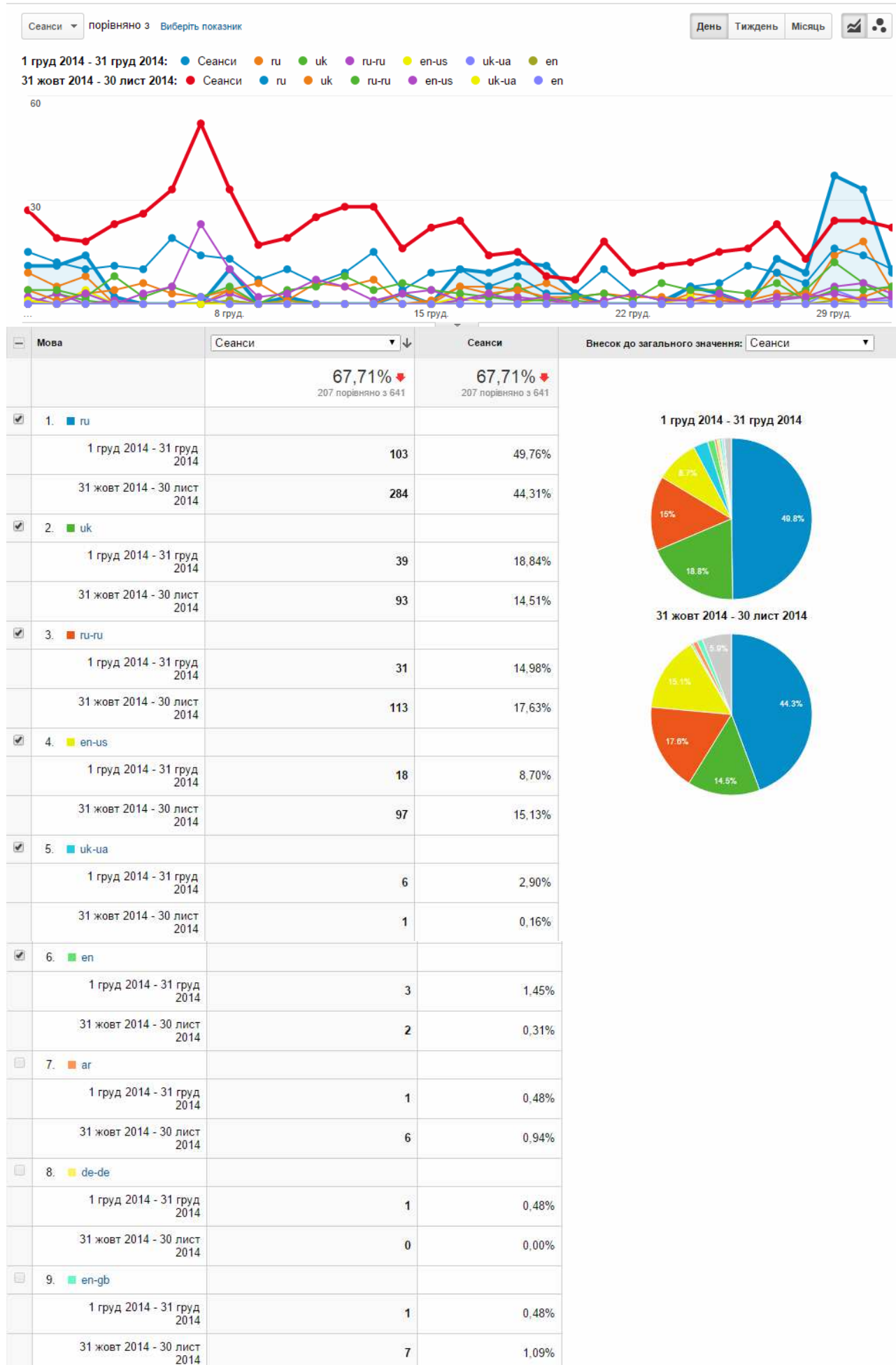
1.7. Нові сеанси (оцінка відсотка відвідувань, що здійснювалися вперше)



2. Демографія відвідувачів сайту електронного наукового фахового видання

2.1. Мова





<input type="checkbox"/>	10. fa		
	1 груд 2014 - 31 груд 2014	1	0,48%
	31 жовт 2014 - 30 лист 2014	0	0,00%

Показувати рядків: 10 Перейти до: 1 1 – 10 із 30 < >

2.2. Місце розташування

1. Країна

Місцеположення

1 груд. 2014 р. - 31 груд. 2014 р.
Порівняти з: 31 жовт. 2014 р. - 30 лист. 2014 р.

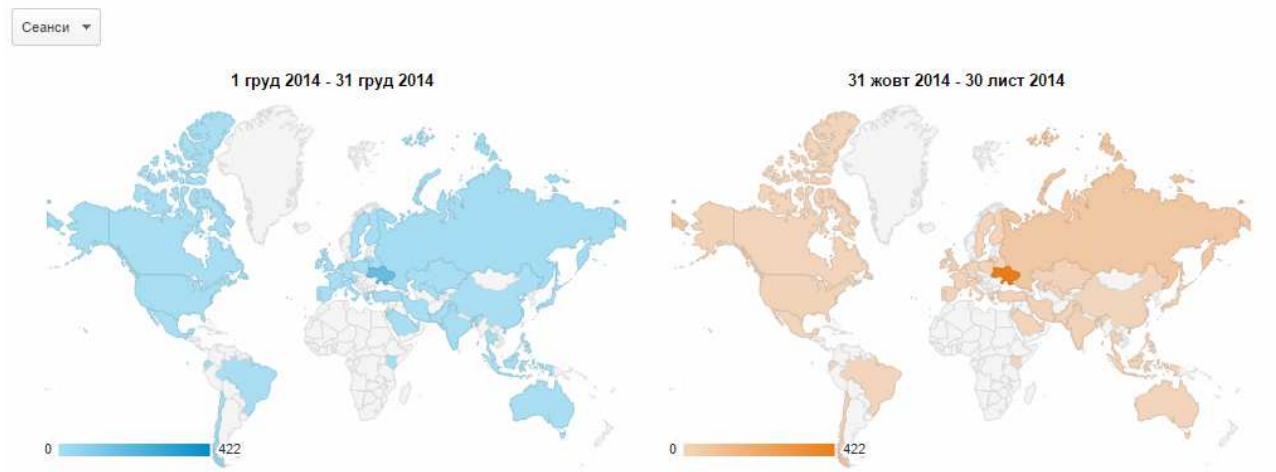
Налаштувати Електронна пошта Експорт ▾ Додати на інформаційну панель Ярлик

Усі сеанси +0,00%

+ Додати сегмент













Накладання даних на карту Огляд

Зведення Використання сайту Електронна торгівля



Вихідний параметр: Країна Місто Континент Субконтинент

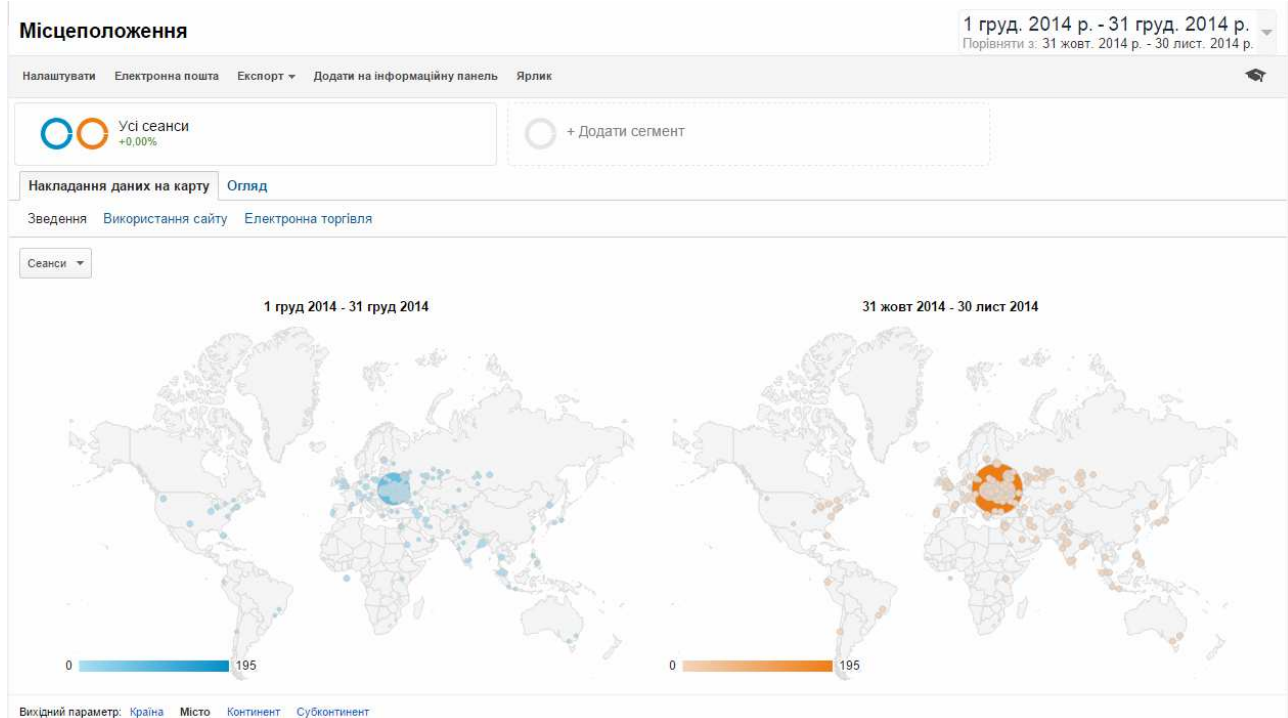
Країна	Джерела трафіку			Поведінка			Конверсії		
	Сеанси	% нових сеансів	Нові користувачі	Показник відмов	Сторінок за сеанс	Сер. тривалість сеансу	Показник досягнутих конверсій	Досягнуті цілі	Вартість цілі
	67,71% <small>207 порівняно з 641</small>	7,67% <small>62,32% порівняно з 57,88%</small>	65,23% <small>129 порівняно з 371</small>	1,02% <small>52,66% порівняно з 53,20%</small>	17,29% <small>2,58 порівняно з 3,12</small>	0,61% <small>00:03:32 порівняно з 00:03:31</small>	0,00% <small>0,00% порівняно з 0,00%</small>	0,00% <small>0 порівняно з 0</small>	0,00% <small>0,00 USD порівняно з 0,00 USD</small>
1. Ukraine									
1 груд 2014 - 31 груд 2014	169 (81,64%)	55,62%	94 (72,87%)	49,11%	2,85	00:04:03	0,00%	0 (0,00%)	0,00 USD (0,00%)
31 жовт 2014 - 30 лист 2014	422 (65,83%)	44,79%	189 (50,94%)	50,24%	3,05	00:04:23	0,00%	0 (0,00%)	0,00 USD (0,00%)
Змінення %	-59,95%	24,19%	-50,26%	-2,24%	-6,34%	-7,32%	0,00%	0,00%	0,00%
2. Russia									
1 груд 2014 - 31 груд 2014	12 (5,80%)	91,67%	11 (8,53%)	75,00%	1,33	00:01:02	0,00%	0 (0,00%)	0,00 USD (0,00%)
31 жовт 2014 - 30 лист 2014	63 (9,83%)	87,30%	55 (14,82%)	69,84%	1,57	00:00:41	0,00%	0 (0,00%)	0,00 USD (0,00%)
Змінення %	-80,95%	5,00%	-80,00%	7,39%	-15,15%	50,06%	0,00%	0,00%	0,00%
3. United States									
1 груд 2014 - 31 груд 2014	5 (2,42%)	100,00%	5 (3,88%)	80,00%	1,20	00:00:06	0,00%	0 (0,00%)	0,00 USD (0,00%)
31 жовт 2014 - 30 лист 2014	6 (0,94%)	100,00%	6 (1,62%)	83,33%	1,50	00:00:33	0,00%	0 (0,00%)	0,00 USD (0,00%)
Змінення %	-16,67%	0,00%	-16,67%	-4,00%	-20,00%	-82,00%	0,00%	0,00%	0,00%
4. India									
1 груд 2014 - 31 груд 2014	4 (1,93%)	100,00%	4 (3,10%)	25,00%	2,00	00:01:29	0,00%	0 (0,00%)	0,00 USD (0,00%)
31 жовт 2014 - 30 лист 2014	12 (1,87%)	75,00%	9 (2,43%)	16,67%	29,50	00:11:52	0,00%	0 (0,00%)	0,00 USD (0,00%)
Змінення %	-66,67%	33,33%	-55,56%	50,00%	-93,22%	-87,46%	0,00%	0,00%	0,00%

5.  United Kingdom										
1 груд 2014 - 31 груд 2014	3 (1,45%)	66,67%	2 (1,55%)	66,67%	1,33	00:05:44	0,00%	0 (0,00%)	0,00 USD (0,00%)	
31 жовт 2014 - 30 лист 2014	12 (1,87%)	66,67%	8 (2,16%)	25,00%	2,92	00:01:21	0,00%	0 (0,00%)	0,00 USD (0,00%)	
Змінення %	-75,00%	0,00%	-75,00%	166,67%	-54,29%	323,82%	0,00%	0,00%	0,00%	
6.  Iran										
1 груд 2014 - 31 груд 2014	2 (0,97%)	100,00%	2 (1,55%)	50,00%	1,50	00:00:48	0,00%	0 (0,00%)	0,00 USD (0,00%)	
31 жовт 2014 - 30 лист 2014	10 (1,56%)	70,00%	7 (1,89%)	50,00%	2,40	00:01:32	0,00%	0 (0,00%)	0,00 USD (0,00%)	
Змінення %	-80,00%	42,86%	-71,43%	0,00%	-37,50%	-48,54%	0,00%	0,00%	0,00%	
7.  Malaysia										
1 груд 2014 - 31 груд 2014	2 (0,97%)	100,00%	2 (1,55%)	50,00%	1,50	00:02:17	0,00%	0 (0,00%)	0,00 USD (0,00%)	
31 жовт 2014 - 30 лист 2014	1 (0,16%)	100,00%	1 (0,27%)	100,00%	1,00	00:00:00	0,00%	0 (0,00%)	0,00 USD (0,00%)	
Змінення %	100,00%	0,00%	100,00%	-50,00%	50,00%	∞%	0,00%	0,00%	0,00%	
8.  Saudi Arabia										
1 груд 2014 - 31 груд 2014	2 (0,97%)	100,00%	2 (1,55%)	50,00%	2,00	00:02:23	0,00%	0 (0,00%)	0,00 USD (0,00%)	
31 жовт 2014 - 30 лист 2014	2 (0,31%)	50,00%	1 (0,27%)	100,00%	1,00	00:00:00	0,00%	0 (0,00%)	0,00 USD (0,00%)	
Змінення %	0,00%	100,00%	100,00%	-50,00%	100,00%	∞%	0,00%	0,00%	0,00%	
9.  Armenia										
1 груд 2014 - 31 груд 2014	1 (0,48%)	100,00%	1 (0,78%)	100,00%	1,00	00:00:00	0,00%	0 (0,00%)	0,00 USD (0,00%)	
31 жовт 2014 - 30 лист 2014	0 (0,00%)	0,00%	0 (0,00%)	0,00%	0,00	00:00:00	0,00%	0 (0,00%)	0,00 USD (0,00%)	
Змінення %	∞%	∞%	∞%	∞%	∞%	0,00%	0,00%	0,00%	0,00%	
10.  Belarus										
1 груд 2014 - 31 груд 2014	1 (0,48%)	100,00%	1 (0,78%)	100,00%	1,00	00:00:00	0,00%	0 (0,00%)	0,00 USD (0,00%)	
31 жовт 2014 - 30 лист 2014	3 (0,47%)	100,00%	3 (0,81%)	100,00%	1,00	00:00:00	0,00%	0 (0,00%)	0,00 USD (0,00%)	
Змінення %	-66,67%	0,00%	-66,67%	0,00%	0,00%	0,00%	0,00%	0,00%	0,00%	
11.  Germany										
1 груд 2014 - 31 груд 2014	1 (0,48%)	100,00%	1 (0,78%)	0,00%	2,00	00:00:06	0,00%	0 (0,00%)	0,00 USD (0,00%)	
31 жовт 2014 - 30 лист 2014	1 (0,16%)	100,00%	1 (0,27%)	0,00%	4,00	00:01:54	0,00%	0 (0,00%)	0,00 USD (0,00%)	
Змінення %	0,00%	0,00%	0,00%	0,00%	-50,00%	-94,74%	0,00%	0,00%	0,00%	
12.  Finland										
1 груд 2014 - 31 груд 2014	1 (0,48%)	100,00%	1 (0,78%)	100,00%	1,00	00:00:00	0,00%	0 (0,00%)	0,00 USD (0,00%)	
31 жовт 2014 - 30 лист 2014	2 (0,31%)	50,00%	1 (0,27%)	0,00%	3,00	00:06:45	0,00%	0 (0,00%)	0,00 USD (0,00%)	
Змінення %	-50,00%	100,00%	0,00%	∞%	-66,67%	-100,00%	0,00%	0,00%	0,00%	
13.  France										
1 груд 2014 - 31 груд 2014	1 (0,48%)	0,00%	0 (0,00%)	100,00%	1,00	00:00:00	0,00%	0 (0,00%)	0,00 USD (0,00%)	
31 жовт 2014 - 30 лист 2014	3 (0,47%)	66,67%	2 (0,54%)	66,67%	1,33	00:00:17	0,00%	0 (0,00%)	0,00 USD (0,00%)	
Змінення %	-66,67%	-100,00%	-100,00%	50,00%	-25,00%	-100,00%	0,00%	0,00%	0,00%	
14.  Poland										
1 груд 2014 - 31 груд 2014	1 (0,48%)	100,00%	1 (0,78%)	100,00%	1,00	00:00:00	0,00%	0 (0,00%)	0,00 USD (0,00%)	
31 жовт 2014 - 30 лист 2014	2 (0,31%)	100,00%	2 (0,54%)	0,00%	3,00	00:00:58	0,00%	0 (0,00%)	0,00 USD (0,00%)	
Змінення %	-50,00%	0,00%	-50,00%	∞%	-66,67%	-100,00%	0,00%	0,00%	0,00%	
15.  Thailand										
1 груд 2014 - 31 груд 2014	1 (0,48%)	100,00%	1 (0,78%)	100,00%	1,00	00:00:00	0,00%	0 (0,00%)	0,00 USD (0,00%)	
31 жовт 2014 - 30 лист 2014	1 (0,16%)	100,00%	1 (0,27%)	100,00%	1,00	00:00:00	0,00%	0 (0,00%)	0,00 USD (0,00%)	
Змінення %	0,00%	0,00%	0,00%	0,00%	0,00%	0,00%	0,00%	0,00%	0,00%	
16. (not set)										
1 груд 2014 - 31 груд 2014	1 (0,48%)	100,00%	1 (0,78%)	100,00%	1,00	00:00:00	0,00%	0 (0,00%)	0,00 USD (0,00%)	
31 жовт 2014 - 30 лист 2014	2 (0,31%)	100,00%	2 (0,54%)	50,00%	1,50	00:01:25	0,00%	0 (0,00%)	0,00 USD (0,00%)	
Змінення %	-50,00%	0,00%	-50,00%	100,00%	-33,33%	-100,00%	0,00%	0,00%	0,00%	
17.  United Arab Emirates										
1 груд 2014 - 31 груд 2014	0 (0,00%)	0,00%	0 (0,00%)	0,00%	0,00	00:00:00	0,00%	0 (0,00%)	0,00 USD (0,00%)	
31 жовт 2014 - 30 лист 2014	1 (0,16%)	100,00%	1 (0,27%)	0,00%	5,00	00:17:48	0,00%	0 (0,00%)	0,00 USD (0,00%)	
Змінення %	-100,00%	-100,00%	-100,00%	0,00%	-100,00%	-100,00%	0,00%	0,00%	0,00%	

18. Austria										
1 груд 2014 - 31 груд 2014	0 (0,00%)	0,00%	0 (0,00%)	0,00%	0,00	00:00:00	0,00%	0 (0,00%)	0,00 USD (0,00%)	
31 жовт 2014 - 30 лист 2014	2 (0,31%)	50,00%	1 (0,27%)	0,00%	2,50	00:00:44	0,00%	0 (0,00%)	0,00 USD (0,00%)	
Змінення %	-100,00%	-100,00%	-100,00%	0,00%	-100,00%	-100,00%	0,00%	0,00%	0,00%	
19. Australia										
1 груд 2014 - 31 груд 2014	0 (0,00%)	0,00%	0 (0,00%)	0,00%	0,00	00:00:00	0,00%	0 (0,00%)	0,00 USD (0,00%)	
31 жовт 2014 - 30 лист 2014	2 (0,31%)	100,00%	2 (0,54%)	100,00%	1,00	00:00:00	0,00%	0 (0,00%)	0,00 USD (0,00%)	
Змінення %	-100,00%	-100,00%	-100,00%	-100,00%	-100,00%	0,00%	0,00%	0,00%	0,00%	
20. Brazil										
1 груд 2014 - 31 груд 2014	0 (0,00%)	0,00%	0 (0,00%)	0,00%	0,00	00:00:00	0,00%	0 (0,00%)	0,00 USD (0,00%)	
31 жовт 2014 - 30 лист 2014	2 (0,31%)	100,00%	2 (0,54%)	0,00%	2,50	00:00:44	0,00%	0 (0,00%)	0,00 USD (0,00%)	
Змінення %	-100,00%	-100,00%	-100,00%	0,00%	-100,00%	-100,00%	0,00%	0,00%	0,00%	
21. Canada										
1 груд 2014 - 31 груд 2014	0 (0,00%)	0,00%	0 (0,00%)	0,00%	0,00	00:00:00	0,00%	0 (0,00%)	0,00 USD (0,00%)	
31 жовт 2014 - 30 лист 2014	2 (0,31%)	100,00%	2 (0,54%)	50,00%	2,00	00:04:14	0,00%	0 (0,00%)	0,00 USD (0,00%)	
Змінення %	-100,00%	-100,00%	-100,00%	-100,00%	-100,00%	-100,00%	0,00%	0,00%	0,00%	
22. Chile										
1 груд 2014 - 31 груд 2014	0 (0,00%)	0,00%	0 (0,00%)	0,00%	0,00	00:00:00	0,00%	0 (0,00%)	0,00 USD (0,00%)	
31 жовт 2014 - 30 лист 2014	1 (0,16%)	100,00%	1 (0,27%)	0,00%	3,00	00:03:32	0,00%	0 (0,00%)	0,00 USD (0,00%)	
Змінення %	-100,00%	-100,00%	-100,00%	0,00%	-100,00%	-100,00%	0,00%	0,00%	0,00%	
23. China										
1 груд 2014 - 31 груд 2014	0 (0,00%)	0,00%	0 (0,00%)	0,00%	0,00	00:00:00	0,00%	0 (0,00%)	0,00 USD (0,00%)	
31 жовт 2014 - 30 лист 2014	1 (0,16%)	100,00%	1 (0,27%)	100,00%	1,00	00:00:00	0,00%	0 (0,00%)	0,00 USD (0,00%)	
Змінення %	-100,00%	-100,00%	-100,00%	-100,00%	-100,00%	0,00%	0,00%	0,00%	0,00%	
24. Ecuador										
1 груд 2014 - 31 груд 2014	0 (0,00%)	0,00%	0 (0,00%)	0,00%	0,00	00:00:00	0,00%	0 (0,00%)	0,00 USD (0,00%)	
31 жовт 2014 - 30 лист 2014	1 (0,16%)	100,00%	1 (0,27%)	0,00%	2,00	00:00:14	0,00%	0 (0,00%)	0,00 USD (0,00%)	
Змінення %	-100,00%	-100,00%	-100,00%	0,00%	-100,00%	-100,00%	0,00%	0,00%	0,00%	
25. Spain										
1 груд 2014 - 31 груд 2014	0 (0,00%)	0,00%	0 (0,00%)	0,00%	0,00	00:00:00	0,00%	0 (0,00%)	0,00 USD (0,00%)	
31 жовт 2014 - 30 лист 2014	1 (0,16%)	100,00%	1 (0,27%)	100,00%	1,00	00:00:00	0,00%	0 (0,00%)	0,00 USD (0,00%)	
Змінення %	-100,00%	-100,00%	-100,00%	-100,00%	-100,00%	0,00%	0,00%	0,00%	0,00%	

Показувати рядків: 25 | Перейти до: 1 | 1 - 25 із 46

2. Місто



Місто ?	Джерела трафіку			Поведінка			Конверсії		
	Сеанси ? ↓	% нових сеансів ?	Нові користувачі ?	Показник відмов ?	Сторінок за сеанс ?	Сер. тривалість сеансу ?	Показник досягнутих конверсій ?	Досягнуті цілі ?	Вартість цілі ?
	67,71% ▼ 207 порівняно з 641	7,67% ▲ 62,32% порівняно з 57,88%	65,23% ▼ 129 порівняно з 371	1,02% ▲ 52,66% порівняно з 53,20%	17,29% ▼ 2,58 порівняно з 3,12	0,61% ▲ 00:03:32 порівняно з 00:03:31	0,00% 0,00% порівняно з 0,00%	0,00% 0 порівняно з 0	0,00% 0,00 USD порівняно з 0,00 USD
1. Київ									
1 груд 2014 - 31 груд 2014	81 (39,13%)	56,79%	46 (35,66%)	50,62%	2,79	00:05:41	0,00%	0 (0,00%)	0,00 USD (0,00%)
31 жовт 2014 - 30 лист 2014	195 (30,42%)	35,38%	69 (18,60%)	50,77%	3,03	00:05:02	0,00%	0 (0,00%)	0,00 USD (0,00%)
Змінення %	-58,46%	60,49%	-33,33%	-0,30%	-7,94%	12,68%	0,00%	0,00%	0,00%
2. Zhytomyr									
1 груд 2014 - 31 груд 2014	12 (5,80%)	33,33%	4 (3,10%)	33,33%	6,83	00:04:49	0,00%	0 (0,00%)	0,00 USD (0,00%)
31 жовт 2014 - 30 лист 2014	24 (3,74%)	33,33%	8 (2,16%)	37,50%	3,42	00:02:53	0,00%	0 (0,00%)	0,00 USD (0,00%)
Змінення %	-50,00%	0,00%	-50,00%	-11,11%	100,00%	66,97%	0,00%	0,00%	0,00%
3. Sumy									
1 груд 2014 - 31 груд 2014	8 (3,86%)	37,50%	3 (2,33%)	50,00%	1,88	00:02:14	0,00%	0 (0,00%)	0,00 USD (0,00%)
31 жовт 2014 - 30 лист 2014	10 (1,56%)	50,00%	5 (1,35%)	40,00%	3,40	00:05:29	0,00%	0 (0,00%)	0,00 USD (0,00%)
Змінення %	-20,00%	-25,00%	-40,00%	25,00%	-44,85%	-59,24%	0,00%	0,00%	0,00%
4. Ternopil									
1 груд 2014 - 31 груд 2014	8 (3,86%)	50,00%	4 (3,10%)	37,50%	2,62	00:04:34	0,00%	0 (0,00%)	0,00 USD (0,00%)
31 жовт 2014 - 30 лист 2014	24 (3,74%)	50,00%	12 (3,23%)	29,17%	3,17	00:07:09	0,00%	0 (0,00%)	0,00 USD (0,00%)
Змінення %	-66,67%	0,00%	-66,67%	28,57%	-17,11%	-36,12%	0,00%	0,00%	0,00%
5. Lviv									
1 груд 2014 - 31 груд 2014	7 (3,38%)	85,71%	6 (4,65%)	85,71%	1,14	00:00:01	0,00%	0 (0,00%)	0,00 USD (0,00%)
31 жовт 2014 - 30 лист 2014	21 (3,28%)	66,67%	14 (3,77%)	33,33%	5,48	00:10:59	0,00%	0 (0,00%)	0,00 USD (0,00%)
Змінення %	-66,67%	28,57%	-57,14%	157,14%	-79,13%	-99,89%	0,00%	0,00%	0,00%
6. Kharkiv									
1 груд 2014 - 31 груд 2014	6 (2,90%)	83,33%	5 (3,88%)	33,33%	4,33	00:03:53	0,00%	0 (0,00%)	0,00 USD (0,00%)
31 жовт 2014 - 30 лист 2014	22 (3,43%)	59,09%	13 (3,50%)	72,73%	3,95	00:02:58	0,00%	0 (0,00%)	0,00 USD (0,00%)
Змінення %	-72,73%	41,03%	-61,54%	-54,17%	9,58%	31,01%	0,00%	0,00%	0,00%
7. Moscow									
1 груд 2014 - 31 груд 2014	5 (2,42%)	100,00%	5 (3,88%)	60,00%	1,60	00:02:06	0,00%	0 (0,00%)	0,00 USD (0,00%)
31 жовт 2014 - 30 лист 2014	8 (1,25%)	100,00%	8 (2,16%)	75,00%	2,62	00:01:37	0,00%	0 (0,00%)	0,00 USD (0,00%)
Змінення %	-37,50%	0,00%	-37,50%	-20,00%	-39,05%	30,61%	0,00%	0,00%	0,00%
8. Dnepropetrovsk									
1 груд 2014 - 31 груд 2014	5 (2,42%)	60,00%	3 (2,33%)	60,00%	1,80	00:00:30	0,00%	0 (0,00%)	0,00 USD (0,00%)
31 жовт 2014 - 30 лист 2014	16 (2,50%)	18,75%	3 (0,81%)	43,75%	5,06	00:04:41	0,00%	0 (0,00%)	0,00 USD (0,00%)
Змінення %	-68,75%	220,00%	0,00%	37,14%	-64,44%	-89,46%	0,00%	0,00%	0,00%
9. Zaporizhia									
1 груд 2014 - 31 груд 2014	5 (2,42%)	60,00%	3 (2,33%)	80,00%	1,60	00:00:22	0,00%	0 (0,00%)	0,00 USD (0,00%)
31 жовт 2014 - 30 лист 2014	15 (2,34%)	40,00%	6 (1,62%)	53,33%	2,33	00:01:24	0,00%	0 (0,00%)	0,00 USD (0,00%)
Змінення %	-66,67%	50,00%	-50,00%	50,00%	-31,43%	-73,18%	0,00%	0,00%	0,00%
10. Cherkasy									
1 груд 2014 - 31 груд 2014	5 (2,42%)	60,00%	3 (2,33%)	20,00%	1,80	00:00:51	0,00%	0 (0,00%)	0,00 USD (0,00%)
31 жовт 2014 - 30 лист 2014	8 (1,25%)	37,50%	3 (0,81%)	50,00%	2,25	00:03:29	0,00%	0 (0,00%)	0,00 USD (0,00%)
Змінення %	-37,50%	60,00%	0,00%	-60,00%	-20,00%	-75,45%	0,00%	0,00%	0,00%
11. Kyvyi Rih									
1 груд 2014 - 31 груд 2014	4 (1,93%)	25,00%	1 (0,78%)	50,00%	1,75	00:00:17	0,00%	0 (0,00%)	0,00 USD (0,00%)
31 жовт 2014 - 30 лист 2014	13 (2,03%)	46,15%	6 (1,62%)	61,54%	1,69	00:00:53	0,00%	0 (0,00%)	0,00 USD (0,00%)
Змінення %	-69,23%	-45,83%	-83,33%	-18,75%	3,41%	-67,64%	0,00%	0,00%	0,00%
12. Kolkata									
1 груд 2014 - 31 груд 2014	3 (1,45%)	100,00%	3 (2,33%)	0,00%	2,33	00:01:59	0,00%	0 (0,00%)	0,00 USD (0,00%)
31 жовт 2014 - 30 лист 2014	1 (0,16%)	100,00%	1 (0,27%)	100,00%	1,00	00:00:00	0,00%	0 (0,00%)	0,00 USD (0,00%)
Змінення %	200,00%	0,00%	200,00%	-100,00%	133,33%	∞%	0,00%	0,00%	0,00%

13. Vinnytsia										
1 груд 2014 - 31 груд 2014	3 (1,46%)	33,33%	1 (0,78%)	33,33%	4,67	00:04:58	0,00%	0 (0,00%)	0,00 USD (0,00%)	
31 жовт 2014 - 30 лист 2014	4 (0,82%)	75,00%	3 (0,81%)	25,00%	2,25	00:04:13	0,00%	0 (0,00%)	0,00 USD (0,00%)	
Змінення %	-25,00%	-55,56%	-66,67%	33,33%	107,41%	17,79%	0,00%	0,00%	0,00%	
14. Odessa										
1 груд 2014 - 31 груд 2014	3 (1,46%)	66,67%	2 (1,55%)	33,33%	2,00	00:01:22	0,00%	0 (0,00%)	0,00 USD (0,00%)	
31 жовт 2014 - 30 лист 2014	8 (1,25%)	62,50%	5 (1,35%)	37,50%	2,25	00:04:50	0,00%	0 (0,00%)	0,00 USD (0,00%)	
Змінення %	-62,50%	6,67%	-60,00%	-11,11%	-11,11%	-71,70%	0,00%	0,00%	0,00%	
15. Drohobych										
1 груд 2014 - 31 груд 2014	3 (1,46%)	0,00%	0 (0,00%)	66,67%	2,00	00:01:49	0,00%	0 (0,00%)	0,00 USD (0,00%)	
31 жовт 2014 - 30 лист 2014	2 (0,31%)	0,00%	0 (0,00%)	50,00%	1,50	00:00:19	0,00%	0 (0,00%)	0,00 USD (0,00%)	
Змінення %	-50,00%	0,00%	0,00%	33,33%	33,33%	-475,44%	0,00%	0,00%	0,00%	
16. Slovyansk										
1 груд 2014 - 31 груд 2014	3 (1,46%)	100,00%	3 (2,33%)	0,00%	3,00	00:01:59	0,00%	0 (0,00%)	0,00 USD (0,00%)	
31 жовт 2014 - 30 лист 2014	2 (0,31%)	50,00%	1 (0,27%)	0,00%	2,00	00:00:40	0,00%	0 (0,00%)	0,00 USD (0,00%)	
Змінення %	50,00%	100,00%	200,00%	0,00%	50,00%	196,67%	0,00%	0,00%	0,00%	
17. (not set)										
1 груд 2014 - 31 груд 2014	2 (0,97%)	100,00%	2 (1,55%)	100,00%	1,00	00:00:00	0,00%	0 (0,00%)	0,00 USD (0,00%)	
31 жовт 2014 - 30 лист 2014	0 (0,00%)	0,00%	0 (0,00%)	0,00%	0,00	00:00:00	0,00%	0 (0,00%)	0,00 USD (0,00%)	
Змінення %	∞%	∞%	∞%	∞%	∞%	0,00%	0,00%	0,00%	0,00%	
18. Manchester										
1 груд 2014 - 31 груд 2014	2 (0,97%)	50,00%	1 (0,78%)	100,00%	1,00	00:00:00	0,00%	0 (0,00%)	0,00 USD (0,00%)	
31 жовт 2014 - 30 лист 2014	1 (0,16%)	100,00%	1 (0,27%)	0,00%	2,00	00:00:34	0,00%	0 (0,00%)	0,00 USD (0,00%)	
Змінення %	100,00%	-50,00%	0,00%	∞%	-50,00%	-100,00%	0,00%	0,00%	0,00%	
19. Luhansk										
1 груд 2014 - 31 груд 2014	2 (0,97%)	100,00%	2 (1,55%)	100,00%	1,00	00:00:00	0,00%	0 (0,00%)	0,00 USD (0,00%)	
31 жовт 2014 - 30 лист 2014	1 (0,16%)	100,00%	1 (0,27%)	0,00%	2,00	00:00:12	0,00%	0 (0,00%)	0,00 USD (0,00%)	
Змінення %	100,00%	0,00%	100,00%	∞%	-50,00%	-100,00%	0,00%	0,00%	0,00%	
20. Melitopol										
1 груд 2014 - 31 груд 2014	2 (0,97%)	100,00%	2 (1,55%)	50,00%	2,00	00:04:45	0,00%	0 (0,00%)	0,00 USD (0,00%)	
31 жовт 2014 - 30 лист 2014	2 (0,31%)	100,00%	2 (0,54%)	50,00%	1,50	00:00:05	0,00%	0 (0,00%)	0,00 USD (0,00%)	
Змінення %	0,00%	0,00%	0,00%	0,00%	33,33%	6 222,22%	0,00%	0,00%	0,00%	
21. Berdyansk										
1 груд 2014 - 31 груд 2014	2 (0,97%)	0,00%	0 (0,00%)	100,00%	1,00	00:00:00	0,00%	0 (0,00%)	0,00 USD (0,00%)	
31 жовт 2014 - 30 лист 2014	0 (0,00%)	0,00%	0 (0,00%)	0,00%	0,00	00:00:00	0,00%	0 (0,00%)	0,00 USD (0,00%)	
Змінення %	∞%	0,00%	0,00%	∞%	∞%	0,00%	0,00%	0,00%	0,00%	
22. Zelenograd										
1 груд 2014 - 31 груд 2014	2 (0,97%)	100,00%	2 (1,55%)	100,00%	1,00	00:00:00	0,00%	0 (0,00%)	0,00 USD (0,00%)	
31 жовт 2014 - 30 лист 2014	0 (0,00%)	0,00%	0 (0,00%)	0,00%	0,00	00:00:00	0,00%	0 (0,00%)	0,00 USD (0,00%)	
Змінення %	∞%	∞%	∞%	∞%	∞%	0,00%	0,00%	0,00%	0,00%	
23. Yerevan										
1 груд 2014 - 31 груд 2014	1 (0,48%)	100,00%	1 (0,78%)	100,00%	1,00	00:00:00	0,00%	0 (0,00%)	0,00 USD (0,00%)	
31 жовт 2014 - 30 лист 2014	0 (0,00%)	0,00%	0 (0,00%)	0,00%	0,00	00:00:00	0,00%	0 (0,00%)	0,00 USD (0,00%)	
Змінення %	∞%	∞%	∞%	∞%	∞%	0,00%	0,00%	0,00%	0,00%	
24. Gomel										
1 груд 2014 - 31 груд 2014	1 (0,48%)	100,00%	1 (0,78%)	100,00%	1,00	00:00:00	0,00%	0 (0,00%)	0,00 USD (0,00%)	
31 жовт 2014 - 30 лист 2014	0 (0,00%)	0,00%	0 (0,00%)	0,00%	0,00	00:00:00	0,00%	0 (0,00%)	0,00 USD (0,00%)	
Змінення %	∞%	∞%	∞%	∞%	∞%	0,00%	0,00%	0,00%	0,00%	
25. Leipzig										
1 груд 2014 - 31 груд 2014	1 (0,48%)	100,00%	1 (0,78%)	0,00%	2,00	00:00:06	0,00%	0 (0,00%)	0,00 USD (0,00%)	
31 жовт 2014 - 30 лист 2014	0 (0,00%)	0,00%	0 (0,00%)	0,00%	0,00	00:00:00	0,00%	0 (0,00%)	0,00 USD (0,00%)	
Змінення %	∞%	∞%	∞%	0,00%	∞%	∞%	0,00%	0,00%	0,00%	

3. Континент

Місцезаповнення

1 груд. 2014 р. - 31 груд. 2014 р.
Порівняти з: 31 жовт. 2014 р. - 30 лист. 2014 р.

Налаштувати Електронна пошта Експорт Додати на інформаційну панель Ярлик

Усі сеанси
+0,00%

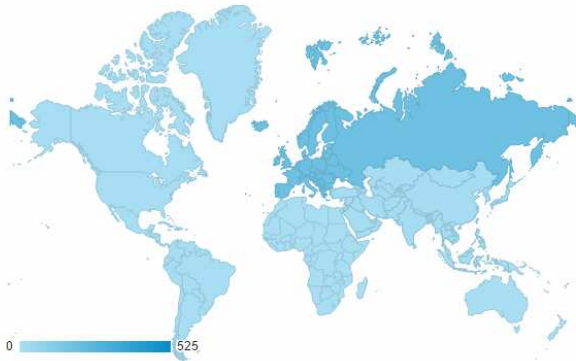
+ Додати сегмент

Накладання даних на карту Огляд

Зведення Використання сайту Електронна торгівля

Сеанси

1 груд 2014 - 31 груд 2014



31 жовт 2014 - 30 лист 2014



Вихідний параметр: Країна Місто Континент Субконтинент

Континент ?	Джерела трафіку			Поведінка			Конверсії		
	Сеанси ? ↓	% нових сеансів ?	Нові користувачі ?	Показник відмов ?	Сторінок за сеанс ?	Сер. тривалість сеансу ?	Показник досягнутих конверсій ?	Досягнуті цілі ?	Вартість цілі ?
	67,71% ↓ 207 порівняно з 641	7,67% ↑ 62,32% порівняно з 57,88%	65,23% ↓ 129 порівняно з 371	1,02% ↑ 52,66% порівняно з 53,20%	17,29% ↓ 2,58 порівняно з 3,12	0,61% ↑ 00:03:32 порівняно з 00:03:31	0,00% 0,00% порівняно з 0,00%	0,00% 0 порівняно з 0	0,00% 0,00 USD порівняно з 0,00 USD
1. Європа									
1 груд 2014 - 31 груд 2014	189 (91,30%)	58,73%	111 (86,05%)	51,85%	2,69	00:03:47	0,00%	0 (0,00%)	0,00 USD (0,00%)
31 жовт 2014 - 30 лист 2014	525 (81,90%)	52,57%	276 (74,39%)	52,00%	2,80	00:03:41	0,00%	0 (0,00%)	0,00 USD (0,00%)
Змінення %	-64,00%	11,71%	-59,78%	-0,28%	-3,94%	2,54%	0,00%	0,00%	0,00%
2. Азія									
1 груд 2014 - 31 груд 2014	12 (5,80%)	100,00%	12 (9,30%)	50,00%	1,67	00:01:24	0,00%	0 (0,00%)	0,00 USD (0,00%)
31 жовт 2014 - 30 лист 2014	98 (15,29%)	78,57%	77 (20,75%)	58,16%	5,14	00:03:02	0,00%	0 (0,00%)	0,00 USD (0,00%)
Змінення %	-87,76%	27,27%	-84,42%	-14,04%	-67,59%	-53,65%	0,00%	0,00%	0,00%
3. Америка									
1 груд 2014 - 31 груд 2014	5 (2,42%)	100,00%	5 (3,88%)	80,00%	1,20	00:00:06	0,00%	0 (0,00%)	0,00 USD (0,00%)
31 жовт 2014 - 30 лист 2014	13 (2,03%)	100,00%	13 (3,50%)	53,85%	1,85	00:01:18	0,00%	0 (0,00%)	0,00 USD (0,00%)
Змінення %	-61,54%	0,00%	-61,54%	48,57%	-35,00%	-92,35%	0,00%	0,00%	0,00%
4. (not set)									
1 груд 2014 - 31 груд 2014	1 (0,48%)	100,00%	1 (0,78%)	100,00%	1,00	00:00:00	0,00%	0 (0,00%)	0,00 USD (0,00%)
31 жовт 2014 - 30 лист 2014	2 (0,31%)	100,00%	2 (0,54%)	50,00%	1,50	00:01:25	0,00%	0 (0,00%)	0,00 USD (0,00%)
Змінення %	-50,00%	0,00%	-50,00%	100,00%	-33,33%	-100,00%	0,00%	0,00%	0,00%
5. Африка									
1 груд 2014 - 31 груд 2014	0 (0,00%)	0,00%	0 (0,00%)	0,00%	0,00	00:00:00	0,00%	0 (0,00%)	0,00 USD (0,00%)
31 жовт 2014 - 30 лист 2014	1 (0,16%)	100,00%	1 (0,27%)	100,00%	1,00	00:00:00	0,00%	0 (0,00%)	0,00 USD (0,00%)
Змінення %	-100,00%	-100,00%	-100,00%	-100,00%	-100,00%	0,00%	0,00%	0,00%	0,00%
6. Океанія									
1 груд 2014 - 31 груд 2014	0 (0,00%)	0,00%	0 (0,00%)	0,00%	0,00	00:00:00	0,00%	0 (0,00%)	0,00 USD (0,00%)
31 жовт 2014 - 30 лист 2014	2 (0,31%)	100,00%	2 (0,54%)	100,00%	1,00	00:00:00	0,00%	0 (0,00%)	0,00 USD (0,00%)
Змінення %	-100,00%	-100,00%	-100,00%	-100,00%	-100,00%	0,00%	0,00%	0,00%	0,00%

Показувати рядків: 25 Перейти до: 1 1 - 6 із 6 < >

4. Субконтинентальний регіон

Місцеположення

1 груд. 2014 р. - 31 груд. 2014 р.
Порівняти з: 31 жовт. 2014 р. - 30 лист. 2014 р.

Налаштувати Електронна пошта Експорт Додати на інформаційну панель Ярлик

Усі сеанси
+0,00%

+ Додати сегмент

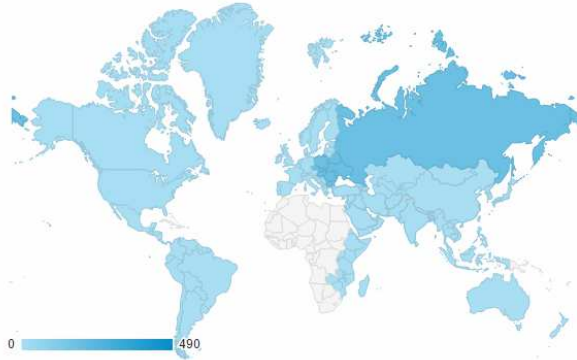
Накладання даних на карту **Огляд**

Зведення Використання сайту Електронна торгівля

Сеанси

1 груд 2014 - 31 груд 2014

31 жовт 2014 - 30 лист 2014



Вихідний параметр: Країна Місто Континент Субконтинент

Субконтинент ?	Джерела трафіку			Поведінка			Конверсії		
	Сеанси ? ↓	% нових сеансів ?	Нові користувачі ?	Показник відмов ?	Сторінок за сеанс ?	Сер. тривалість сеансу ?	Показник досягнутих конверсій ?	Досягнуті цілі ?	Вартість цілі ?
	67,71% ↓ 207 порівняно з 641	7,67% ↑ 62,32% порівняно з 57,88%	65,23% ↓ 129 порівняно з 371	1,02% ↑ 52,66% порівняно з 53,20%	17,29% ↓ 2,58 порівняно з 3,12	0,61% ↑ 00:03:32 порівняно з 00:03:31	0,00% 0,00% порівняно з 0,00%	0,00% 0 порівняно з 0	0,00% 0,00 USD порівняно з 0,00 USD
1. Eastern Europe									
1 груд 2014 - 31 груд 2014	183 (88,41%)	58,47%	107 (82,95%)	51,37%	2,73	00:03:49	0,00%	0 (0,00%)	0,00 USD (0,00%)
31 жовт 2014 - 30 лист 2014	490 (76,44%)	50,82%	249 (67,12%)	52,86%	2,84	00:03:52	0,00%	0 (0,00%)	0,00 USD (0,00%)
Змінення %	-62,65%	15,06%	-57,03%	-2,82%	-3,89%	-1,24%	0,00%	0,00%	0,00%
2. Southern Asia									
1 груд 2014 - 31 груд 2014	6 (2,90%)	100,00%	6 (4,65%)	33,33%	1,83	00:01:15	0,00%	0 (0,00%)	0,00 USD (0,00%)
31 жовт 2014 - 30 лист 2014	23 (3,59%)	73,91%	17 (4,58%)	34,78%	16,48	00:06:52	0,00%	0 (0,00%)	0,00 USD (0,00%)
Змінення %	-73,91%	35,29%	-64,71%	-4,17%	-88,87%	-81,70%	0,00%	0,00%	0,00%
3. Northern America									
1 груд 2014 - 31 груд 2014	5 (2,42%)	100,00%	5 (3,88%)	80,00%	1,20	00:00:06	0,00%	0 (0,00%)	0,00 USD (0,00%)
31 жовт 2014 - 30 лист 2014	8 (1,25%)	100,00%	8 (2,16%)	75,00%	1,62	00:01:28	0,00%	0 (0,00%)	0,00 USD (0,00%)
Змінення %	-37,50%	0,00%	-37,50%	6,67%	-26,15%	-93,21%	0,00%	0,00%	0,00%
4. Northern Europe									
1 груд 2014 - 31 груд 2014	4 (1,93%)	75,00%	3 (2,33%)	75,00%	1,25	00:04:18	0,00%	0 (0,00%)	0,00 USD (0,00%)
31 жовт 2014 - 30 лист 2014	19 (2,96%)	73,68%	14 (3,77%)	31,58%	2,53	00:01:35	0,00%	0 (0,00%)	0,00 USD (0,00%)
Змінення %	-78,95%	1,79%	-78,57%	137,50%	-50,52%	170,83%	0,00%	0,00%	0,00%
5. Southeast Asia									
1 груд 2014 - 31 груд 2014	3 (1,45%)	100,00%	3 (2,33%)	66,67%	1,33	00:01:31	0,00%	0 (0,00%)	0,00 USD (0,00%)
31 жовт 2014 - 30 лист 2014	15 (2,34%)	60,00%	9 (2,43%)	66,67%	1,60	00:01:15	0,00%	0 (0,00%)	0,00 USD (0,00%)
Змінення %	-80,00%	66,67%	-66,67%	0,00%	-16,67%	21,24%	0,00%	0,00%	0,00%
6. Western Asia									
1 груд 2014 - 31 груд 2014	3 (1,45%)	100,00%	3 (2,33%)	66,67%	1,67	00:01:35	0,00%	0 (0,00%)	0,00 USD (0,00%)
31 жовт 2014 - 30 лист 2014	46 (7,18%)	82,61%	38 (10,24%)	69,57%	1,54	00:01:18	0,00%	0 (0,00%)	0,00 USD (0,00%)
Змінення %	-93,48%	21,05%	-92,11%	-4,17%	7,98%	21,75%	0,00%	0,00%	0,00%
7. Western Europe									
1 груд 2014 - 31 груд 2014	2 (0,97%)	50,00%	1 (0,78%)	50,00%	1,50	00:00:03	0,00%	0 (0,00%)	0,00 USD (0,00%)
31 жовт 2014 - 30 лист 2014	8 (1,25%)	62,50%	5 (1,35%)	37,50%	2,00	00:01:48	0,00%	0 (0,00%)	0,00 USD (0,00%)
Змінення %	-75,00%	-20,00%	-80,00%	33,33%	-25,00%	-97,23%	0,00%	0,00%	0,00%

8. (not set)										
1 груд 2014 - 31 груд 2014	1 (0,48%)	100,00%	1 (0,78%)	100,00%	1,00	00:00:00	0,00%	0 (0,00%)	0,00 USD (0,00%)	
31 жовт 2014 - 30 лист 2014	2 (0,31%)	100,00%	2 (0,54%)	50,00%	1,50	00:01:25	0,00%	0 (0,00%)	0,00 USD (0,00%)	
Змінення %	-50,00%	0,00%	-50,00%	100,00%	-33,33%	-100,00%	0,00%	0,00%	0,00%	
9. South America										
1 груд 2014 - 31 груд 2014	0 (0,00%)	0,00%	0 (0,00%)	0,00%	0,00	00:00:00	0,00%	0 (0,00%)	0,00 USD (0,00%)	
31 жовт 2014 - 30 лист 2014	4 (0,62%)	100,00%	4 (1,08%)	0,00%	2,50	00:01:18	0,00%	0 (0,00%)	0,00 USD (0,00%)	
Змінення %	-100,00%	-100,00%	-100,00%	0,00%	-100,00%	-100,00%	0,00%	0,00%	0,00%	
10. Central America										
1 груд 2014 - 31 груд 2014	0 (0,00%)	0,00%	0 (0,00%)	0,00%	0,00	00:00:00	0,00%	0 (0,00%)	0,00 USD (0,00%)	
31 жовт 2014 - 30 лист 2014	1 (0,16%)	100,00%	1 (0,27%)	100,00%	1,00	00:00:00	0,00%	0 (0,00%)	0,00 USD (0,00%)	
Змінення %	-100,00%	-100,00%	-100,00%	-100,00%	-100,00%	0,00%	0,00%	0,00%	0,00%	
11. Eastern Africa										
1 груд 2014 - 31 груд 2014	0 (0,00%)	0,00%	0 (0,00%)	0,00%	0,00	00:00:00	0,00%	0 (0,00%)	0,00 USD (0,00%)	
31 жовт 2014 - 30 лист 2014	1 (0,16%)	100,00%	1 (0,27%)	100,00%	1,00	00:00:00	0,00%	0 (0,00%)	0,00 USD (0,00%)	
Змінення %	-100,00%	-100,00%	-100,00%	-100,00%	-100,00%	0,00%	0,00%	0,00%	0,00%	
12. Eastern Asia										
1 груд 2014 - 31 груд 2014	0 (0,00%)	0,00%	0 (0,00%)	0,00%	0,00	00:00:00	0,00%	0 (0,00%)	0,00 USD (0,00%)	
31 жовт 2014 - 30 лист 2014	5 (0,78%)	100,00%	5 (1,35%)	40,00%	2,20	00:10:20	0,00%	0 (0,00%)	0,00 USD (0,00%)	
Змінення %	-100,00%	-100,00%	-100,00%	-100,00%	-100,00%	-100,00%	0,00%	0,00%	0,00%	
13. Southern Europe										
1 груд 2014 - 31 груд 2014	0 (0,00%)	0,00%	0 (0,00%)	0,00%	0,00	00:00:00	0,00%	0 (0,00%)	0,00 USD (0,00%)	
31 жовт 2014 - 30 лист 2014	8 (1,25%)	100,00%	8 (2,16%)	62,50%	1,50	00:00:06	0,00%	0 (0,00%)	0,00 USD (0,00%)	
Змінення %	-100,00%	-100,00%	-100,00%	-100,00%	-100,00%	-100,00%	0,00%	0,00%	0,00%	
14. Australasia										
1 груд 2014 - 31 груд 2014	0 (0,00%)	0,00%	0 (0,00%)	0,00%	0,00	00:00:00	0,00%	0 (0,00%)	0,00 USD (0,00%)	
31 жовт 2014 - 30 лист 2014	2 (0,31%)	100,00%	2 (0,54%)	100,00%	1,00	00:00:00	0,00%	0 (0,00%)	0,00 USD (0,00%)	
Змінення %	-100,00%	-100,00%	-100,00%	-100,00%	-100,00%	0,00%	0,00%	0,00%	0,00%	
15. Central Asia										
1 груд 2014 - 31 груд 2014	0 (0,00%)	0,00%	0 (0,00%)	0,00%	0,00	00:00:00	0,00%	0 (0,00%)	0,00 USD (0,00%)	
31 жовт 2014 - 30 лист 2014	9 (1,40%)	88,89%	8 (2,16%)	55,56%	2,11	00:00:59	0,00%	0 (0,00%)	0,00 USD (0,00%)	
Змінення %	-100,00%	-100,00%	-100,00%	-100,00%	-100,00%	-100,00%	0,00%	0,00%	0,00%	

Показувати рядків: 25 | Перейти до: 1 | 1 - 15 із 15

3. Поведінка відвідувачів на сайті електронного наукового фахового видання

3.1. Нові відвідувачі сайту і ті, що повернулися

Нові відвідувачі й ті, що повернулися

1 груд. 2014 р. - 31 груд. 2014 р.

Порівняти з: 31 жовт. 2014 р. - 30 лист. 2014 р.

Налаштувати | Електронна пошта | Експорт ▾ | Додати на інформаційну панель | Ярлик

Усі сеанси
+0,00%

+ Додати сегмент

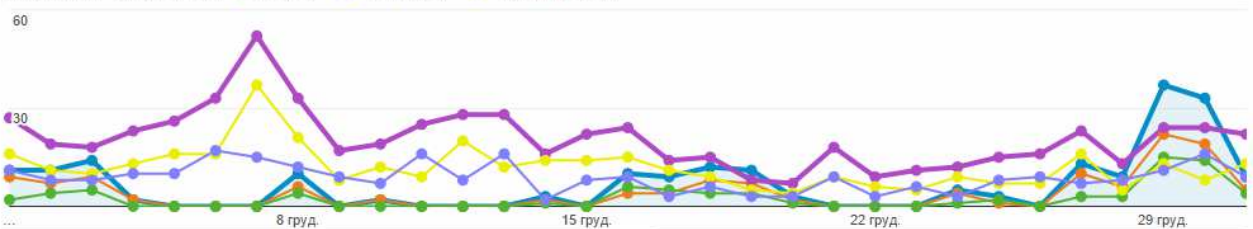
Огляд

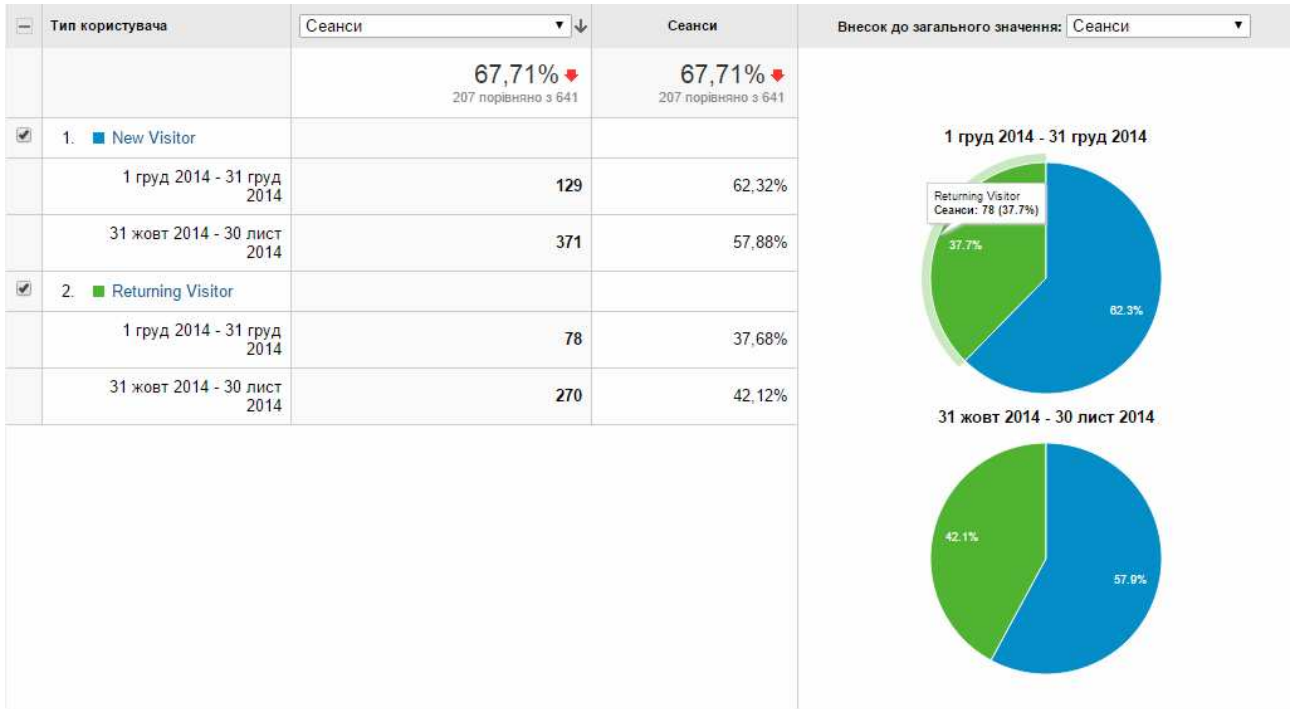
Зведення | Використання сайту | Електронна торгівля

Сеанси ▾ порівняно з | Виберить показник

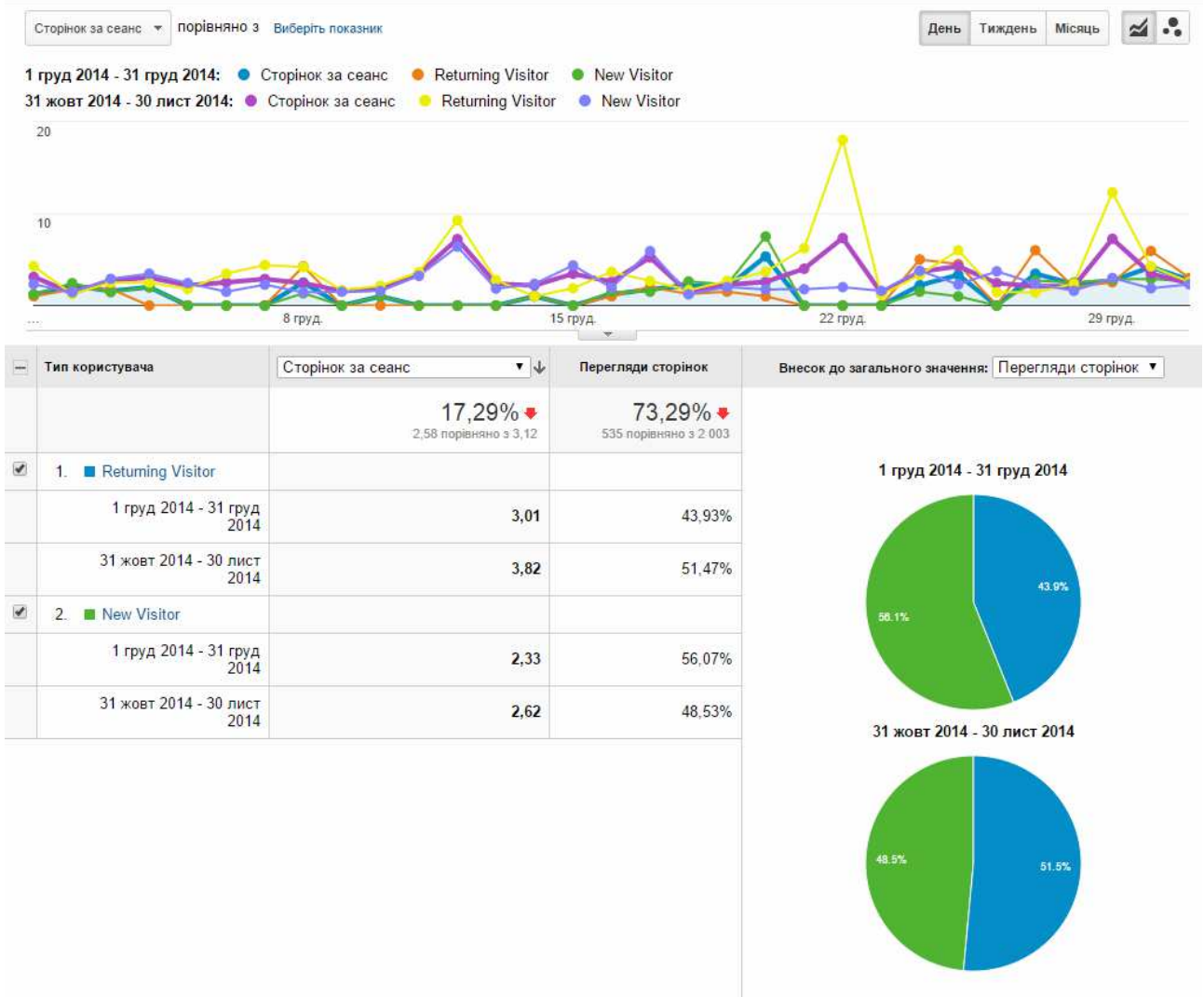
День | Тиждень | Місяць

1 груд 2014 - 31 груд 2014: ● Сеанси ● New Visitor ● Returning Visitor
31 жовт 2014 - 30 лист 2014: ● Сеанси ● New Visitor ● Returning Visitor

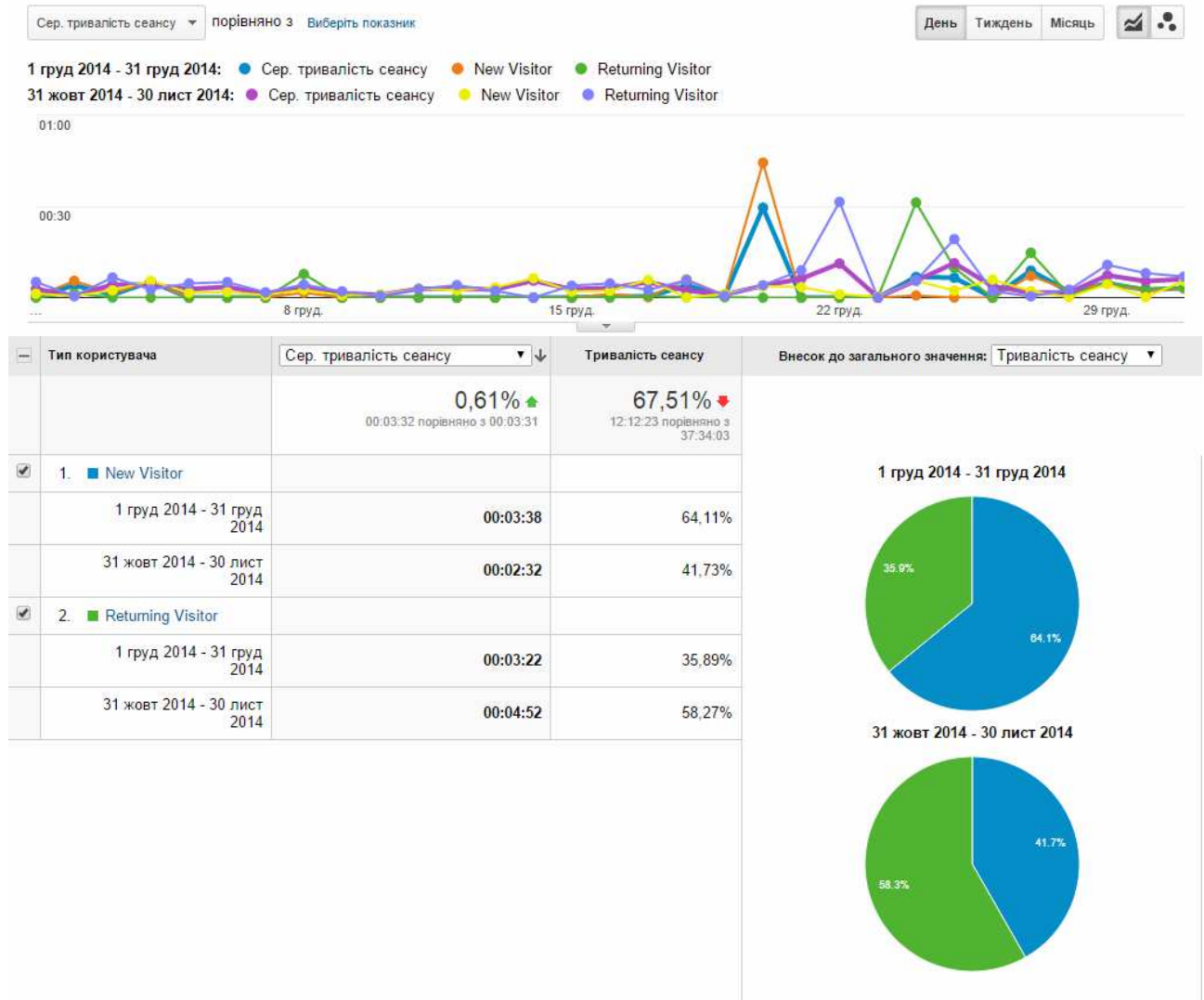




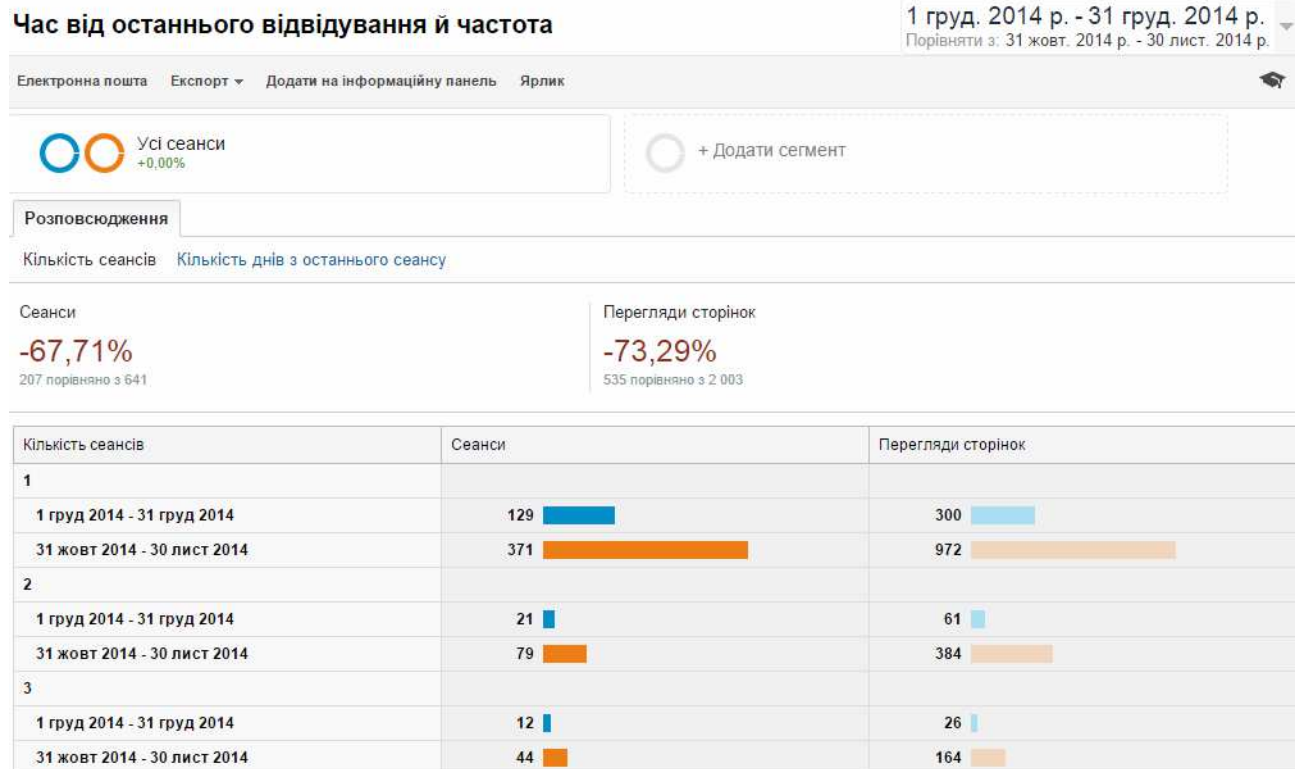
б) розподіл даних при переглядах сторінок



в) розподіл даних щодо тривалості сеансу



3.2. Періодичність і час з останнього сеансу

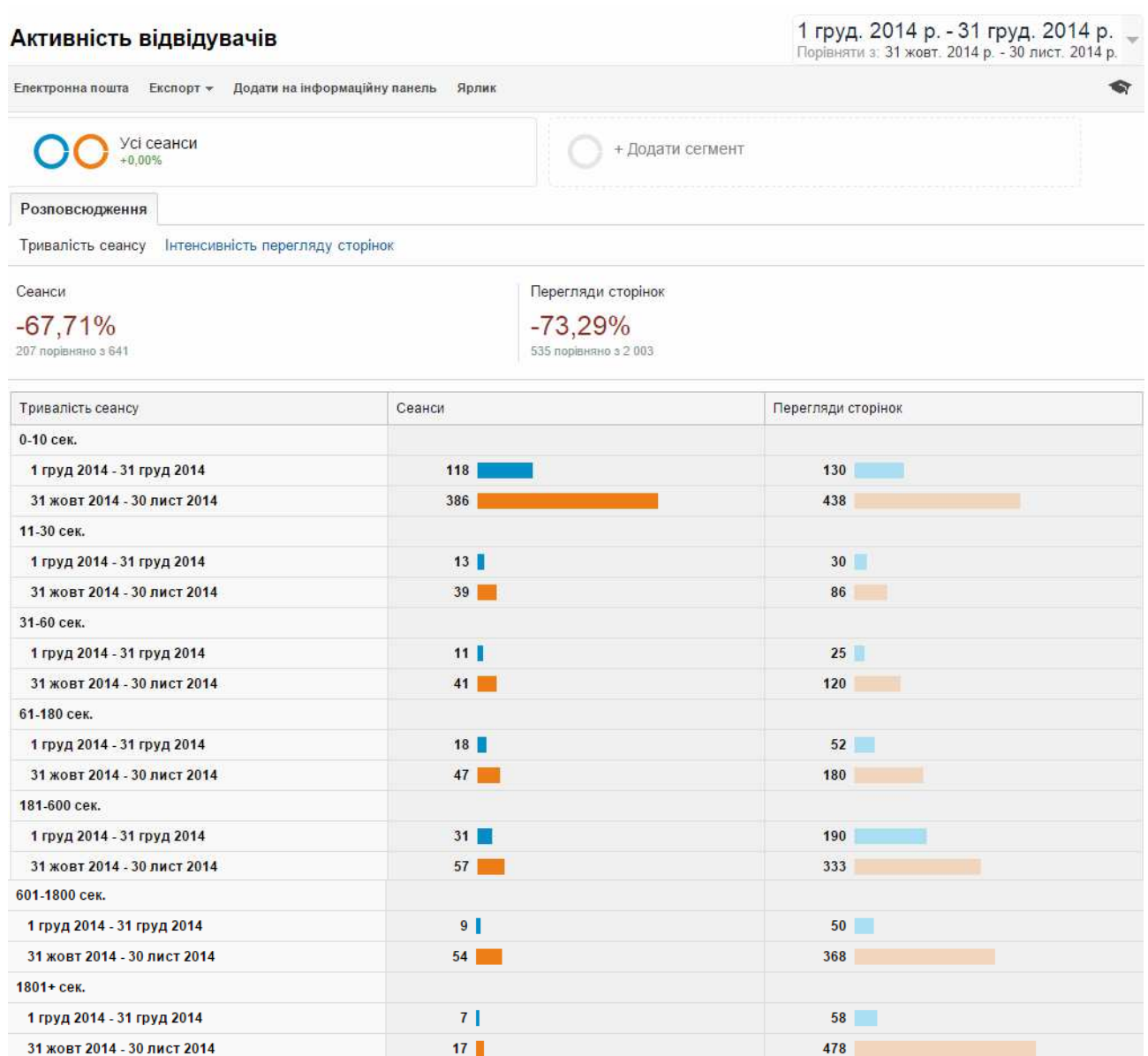










































































4		
1 груд 2014 - 31 груд 2014	8	18
31 жовт 2014 - 30 лист 2014	28	125
5		
1 груд 2014 - 31 груд 2014	10	25
31 жовт 2014 - 30 лист 2014	19	106
6		
1 груд 2014 - 31 груд 2014	7	52
31 жовт 2014 - 30 лист 2014	13	22
7		
1 груд 2014 - 31 груд 2014	2	7
31 жовт 2014 - 30 лист 2014	16	46
8		
1 груд 2014 - 31 груд 2014	1	1
31 жовт 2014 - 30 лист 2014	10	29
9-14		
1 груд 2014 - 31 груд 2014	11	35
31 жовт 2014 - 30 лист 2014	35	92
15-25		
1 груд 2014 - 31 груд 2014	3	5
31 жовт 2014 - 30 лист 2014	8	12
26-50		
1 груд 2014 - 31 груд 2014	0	0
31 жовт 2014 - 30 лист 2014	3	25
51-100		
1 груд 2014 - 31 груд 2014	3	5
31 жовт 2014 - 30 лист 2014	15	26

Кількість днів з останнього сеансу	Сеанси	Перегляди сторінок
0		
1 груд 2014 - 31 груд 2014	148	360
31 жовт 2014 - 30 лист 2014	471	1 354
1		
1 груд 2014 - 31 груд 2014	6	6
31 жовт 2014 - 30 лист 2014	38	81
2		
1 груд 2014 - 31 груд 2014	2	6
31 жовт 2014 - 30 лист 2014	15	111
3		
1 груд 2014 - 31 груд 2014	2	6
31 жовт 2014 - 30 лист 2014	11	20
4		
1 груд 2014 - 31 груд 2014	0	0
31 жовт 2014 - 30 лист 2014	7	26
5		
1 груд 2014 - 31 груд 2014	1	9
31 жовт 2014 - 30 лист 2014	8	20
6		
1 груд 2014 - 31 груд 2014	0	0
31 жовт 2014 - 30 лист 2014	5	11
7		
1 груд 2014 - 31 груд 2014	1	3
31 жовт 2014 - 30 лист 2014	4	5
8-14		
1 груд 2014 - 31 груд 2014	4	33
31 жовт 2014 - 30 лист 2014	16	137

15-30		
1 груд 2014 - 31 груд 2014	7	19
31 жовт 2014 - 30 лист 2014	29	106
31-60		
1 груд 2014 - 31 груд 2014	21	50
31 жовт 2014 - 30 лист 2014	13	44
61-120		
1 груд 2014 - 31 груд 2014	13	38
31 жовт 2014 - 30 лист 2014	7	45
121-364		
1 груд 2014 - 31 груд 2014	2	5
31 жовт 2014 - 30 лист 2014	16	40
365+		
1 груд 2014 - 31 груд 2014	0	0
31 жовт 2014 - 30 лист 2014	1	3

3.3 Активність відвідувачів



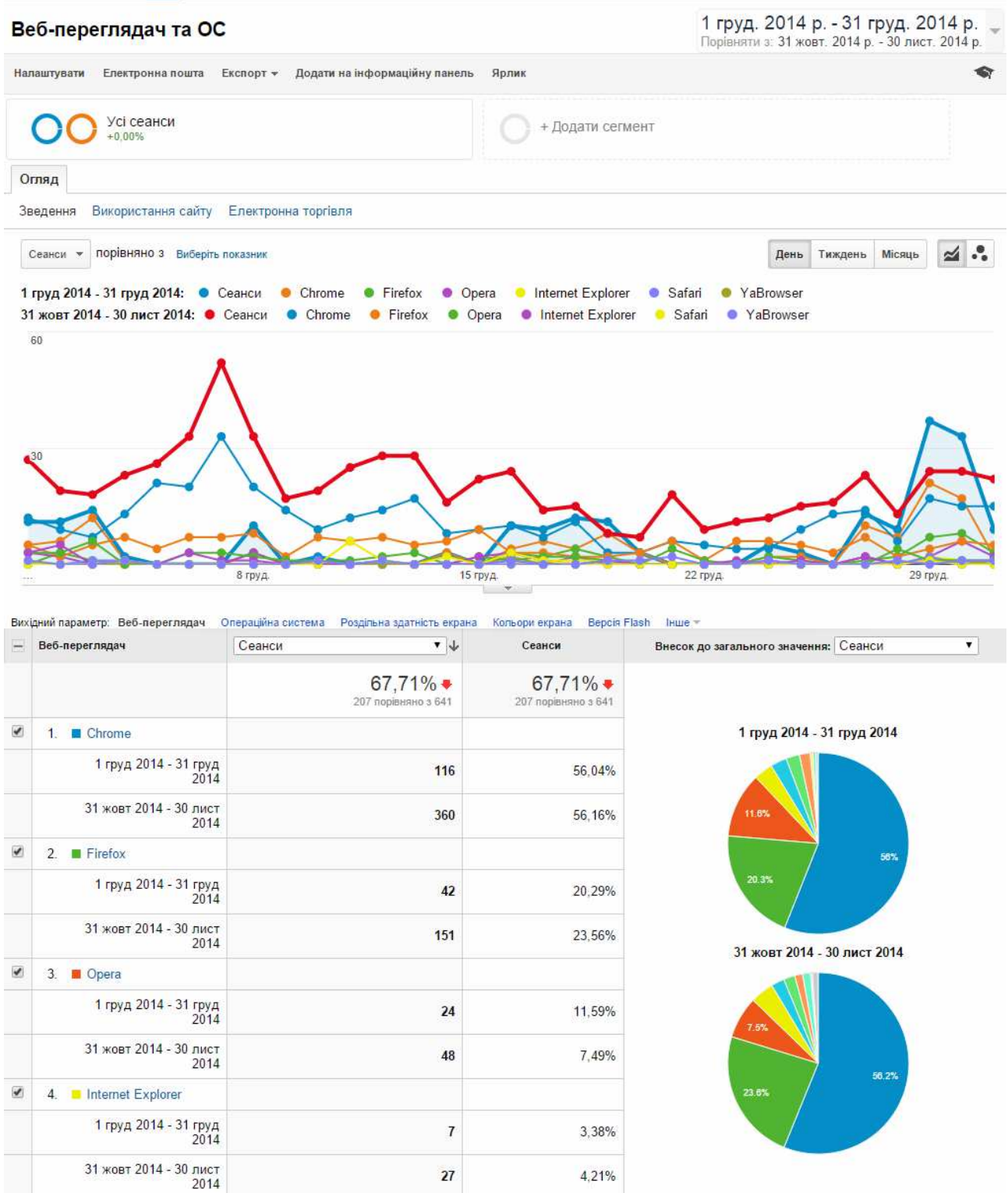
Інтенсивність перегляду сторінок	Сеанси	Перегляди сторінок
1		
1 груд 2014 - 31 груд 2014	109 	109 
31 жовт 2014 - 30 лист 2014	341 	341 
2		
1 груд 2014 - 31 груд 2014	44 	88 
31 жовт 2014 - 30 лист 2014	137 	274 
3		
1 груд 2014 - 31 груд 2014	16 	48 
31 жовт 2014 - 30 лист 2014	49 	147 
4		
1 груд 2014 - 31 груд 2014	11 	44 
31 жовт 2014 - 30 лист 2014	36 	144 
5		
1 груд 2014 - 31 груд 2014	6 	30 
31 жовт 2014 - 30 лист 2014	21 	105 
6		
1 груд 2014 - 31 груд 2014	7 	42 
31 жовт 2014 - 30 лист 2014	6 	36 
7		
1 груд 2014 - 31 груд 2014	1 	7 
31 жовт 2014 - 30 лист 2014	12 	84 
8		
1 груд 2014 - 31 груд 2014	3 	24 
31 жовт 2014 - 30 лист 2014	4 	32 
9		
1 груд 2014 - 31 груд 2014	4 	36 
31 жовт 2014 - 30 лист 2014	3 	27 
10		
1 груд 2014 - 31 груд 2014	0 	0 
31 жовт 2014 - 30 лист 2014	1 	10 
11		
1 груд 2014 - 31 груд 2014	0 	0 
31 жовт 2014 - 30 лист 2014	1 	11 
12		
1 груд 2014 - 31 груд 2014	2 	24 
31 жовт 2014 - 30 лист 2014	5 	60 
13		
1 груд 2014 - 31 груд 2014	0 	0 
31 жовт 2014 - 30 лист 2014	4 	52 
14		
1 груд 2014 - 31 груд 2014	2 	28 
31 жовт 2014 - 30 лист 2014	2 	28 
15		
1 груд 2014 - 31 груд 2014	0 	0 
31 жовт 2014 - 30 лист 2014	2 	30 
16		
1 груд 2014 - 31 груд 2014	0 	0 
31 жовт 2014 - 30 лист 2014	3 	48 
17		
1 груд 2014 - 31 груд 2014	0 	0 
31 жовт 2014 - 30 лист 2014	1 	17 
18		
1 груд 2014 - 31 груд 2014	0 	0 
31 жовт 2014 - 30 лист 2014	1 	18 

20+		
1 груд 2014 - 31 груд 2014	2	55
31 жовт 2014 - 30 лист 2014	12	539

4. Технології відвідування сайту електронної бібліотеки

4.1. Веб-переглядач

Розподіл даних між веб-переглядачами щодо сеансів відвідувань сайту



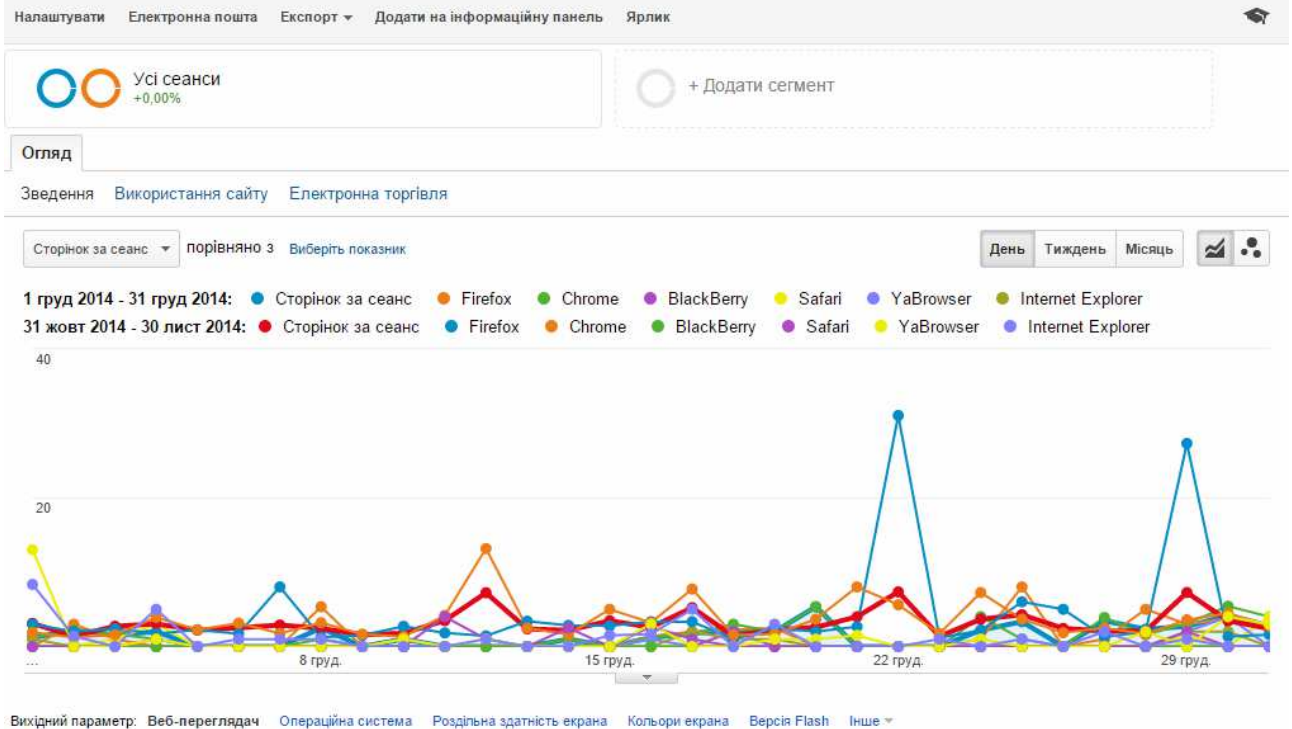
<input checked="" type="checkbox"/>	5. ■ Safari		
	1 груд 2014 - 31 груд 2014	6	2,90%
	31 жовт 2014 - 30 лист 2014	15	2,34%
<input checked="" type="checkbox"/>	6. ■ YaBrowser		
	1 груд 2014 - 31 груд 2014	5	2,42%
	31 жовт 2014 - 30 лист 2014	13	2,03%
<input type="checkbox"/>	7. ■ Android Browser		
	1 груд 2014 - 31 груд 2014	4	1,93%
	31 жовт 2014 - 30 лист 2014	9	1,40%
<input type="checkbox"/>	8. ■ BlackBerry		
	1 груд 2014 - 31 груд 2014	1	0,48%
	31 жовт 2014 - 30 лист 2014	0	0,00%
<input type="checkbox"/>	9. ■ MRCHROME		
	1 груд 2014 - 31 груд 2014	1	0,48%
	31 жовт 2014 - 30 лист 2014	9	1,40%
<input type="checkbox"/>	10. ■ Opera Mini		
	1 груд 2014 - 31 груд 2014	1	0,48%
	31 жовт 2014 - 30 лист 2014	2	0,31%

Показувати рядків: 10 | Перейти до: 1 | 1 – 10 із 15

Розподіл даних між веб-переглядачами щодо переглядів сторінок і числа сторінок за сеанс

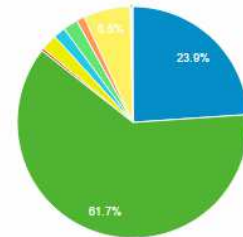
Веб-переглядач та ОС

1 груд. 2014 р. - 31 груд. 2014 р.
Порівняти з: 31 жовт. 2014 р. - 30 лист. 2014 р.

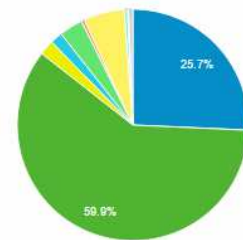


Веб-переглядач	Сторінок за сеанс	Перегляди сторінок	Внесок до загального значення: Перегляди сторінок
	17,29% 2,58 порівняно з 3,12	73,29% 535 порівняно з 2 003	
<input checked="" type="checkbox"/> 1. Firefox			
1 груд 2014 - 31 груд 2014	3,05	23,93%	
31 жовт 2014 - 30 лист 2014	3,41	25,71%	
<input checked="" type="checkbox"/> 2. Chrome			
1 груд 2014 - 31 груд 2014	2,84	61,68%	
31 жовт 2014 - 30 лист 2014	3,33	59,86%	
<input checked="" type="checkbox"/> 3. BlackBerry			
1 груд 2014 - 31 груд 2014	2,00	0,37%	
31 жовт 2014 - 30 лист 2014	0,00	0,00%	
<input checked="" type="checkbox"/> 4. Safari			
1 груд 2014 - 31 груд 2014	2,00	2,24%	
31 жовт 2014 - 30 лист 2014	2,80	2,10%	
<input checked="" type="checkbox"/> 5. YaBrowser			
1 груд 2014 - 31 груд 2014	1,80	1,68%	
31 жовт 2014 - 30 лист 2014	2,62	1,70%	
<input checked="" type="checkbox"/> 6. Internet Explorer			
1 груд 2014 - 31 груд 2014	1,57	2,06%	
31 жовт 2014 - 30 лист 2014	2,44	3,30%	
<input type="checkbox"/> 7. Android Browser			
1 груд 2014 - 31 груд 2014	1,50	1,12%	
31 жовт 2014 - 30 лист 2014	1,00	0,45%	
<input type="checkbox"/> 8. Opera			
1 груд 2014 - 31 груд 2014	1,46	6,54%	
31 жовт 2014 - 30 лист 2014	2,38	5,69%	
<input type="checkbox"/> 9. MRCHROME			
1 груд 2014 - 31 груд 2014	1,00	0,19%	
31 жовт 2014 - 30 лист 2014	1,00	0,45%	
<input type="checkbox"/> 10. Opera Mini			
1 груд 2014 - 31 груд 2014	1,00	0,19%	
31 жовт 2014 - 30 лист 2014	1,50	0,15%	

1 груд 2014 - 31 груд 2014



31 жовт 2014 - 30 лист 2014



Розподіл даних між веб-переглядачами щодо тривалості перебування на сайті

Веб-переглядач та ОС

1 груд. 2014 р. - 31 груд. 2014 р.
 Порівняти з: 31 жовт. 2014 р. - 30 лист. 2014 р.

Налаштувати Електронна пошта Експорт Додати на інформаційну панель Ярлик

Усі сеанси
+0,00%

+ Додати сегмент

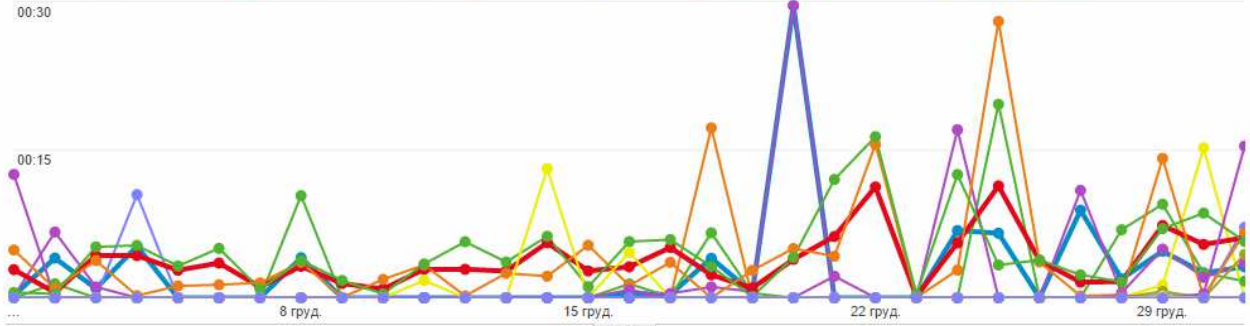
Огляд

Зведення Використання сайту Електронна торгівля

Сер. тривалість сеансу порівняно з Виберть показник

День Тиждень Місяць

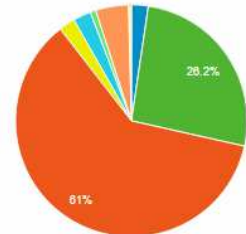
1 груд 2014 - 31 груд 2014: Сер. тривалість сеансу BlackBerry Firefox Chrome YaBrowser Safari Android Browser
 31 жовт 2014 - 30 лист 2014: Сер. тривалість сеансу BlackBerry Firefox Chrome YaBrowser Safari Android Browser



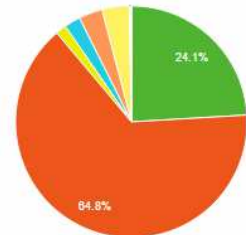
Вихідний параметр: Веб-переглядач Операційна система Роздільна здатність екрана Кольори екрана Версія Flash Інше

Веб-переглядач	Сер. тривалість сеансу	Тривалість сеансу	Внесок до загального значення: Тривалість сеансу
	0,61% ↑ 00:03:32 порівняно з 00:03:31	67,51% ↓ 12:12:23 порівняно з 37:34:03	
1. BlackBerry			
1 груд 2014 - 31 груд 2014	00:17:12	2,35%	
31 жовт 2014 - 30 лист 2014	00:00:00	0,00%	
2. Firefox			
1 груд 2014 - 31 груд 2014	00:04:34	26,15%	
31 жовт 2014 - 30 лист 2014	00:03:36	24,06%	
3. Chrome			
1 груд 2014 - 31 груд 2014	00:03:51	61,00%	
31 жовт 2014 - 30 лист 2014	00:04:04	64,82%	
4. YaBrowser			
1 груд 2014 - 31 груд 2014	00:03:18	2,25%	
31 жовт 2014 - 30 лист 2014	00:02:35	1,49%	
5. Safari			
1 груд 2014 - 31 груд 2014	00:03:02	2,49%	
31 жовт 2014 - 30 лист 2014	00:03:22	2,24%	
6. Android Browser			
1 груд 2014 - 31 груд 2014	00:01:25	0,77%	
31 жовт 2014 - 30 лист 2014	00:00:00	0,00%	

1 груд 2014 - 31 груд 2014



31 жовт 2014 - 30 лист 2014



<input type="checkbox"/>	7.  Opera		
	1 груд 2014 - 31 груд 2014	00:01:24	4,58%
	31 жовт 2014 - 30 лист 2014	00:01:33	3,29%
<input type="checkbox"/>	8.  Internet Explorer		
	1 груд 2014 - 31 груд 2014	00:00:26	0,41%
	31 жовт 2014 - 30 лист 2014	00:03:10	3,79%
<input type="checkbox"/>	9.  Maxthon		
	1 груд 2014 - 31 груд 2014	00:00:00	0,00%
	31 жовт 2014 - 30 лист 2014	00:00:04	0,00%
<input type="checkbox"/>	10.  Mozilla Compatible Agent		
	1 груд 2014 - 31 груд 2014	00:00:00	0,00%
	31 жовт 2014 - 30 лист 2014	00:03:20	0,15%

Показувати рядків: 10 | Перейти до: 1 | 1 - 10 із 15

Розподіл даних між веб-переглядачами щодо нових сеансів відвідувань сайту

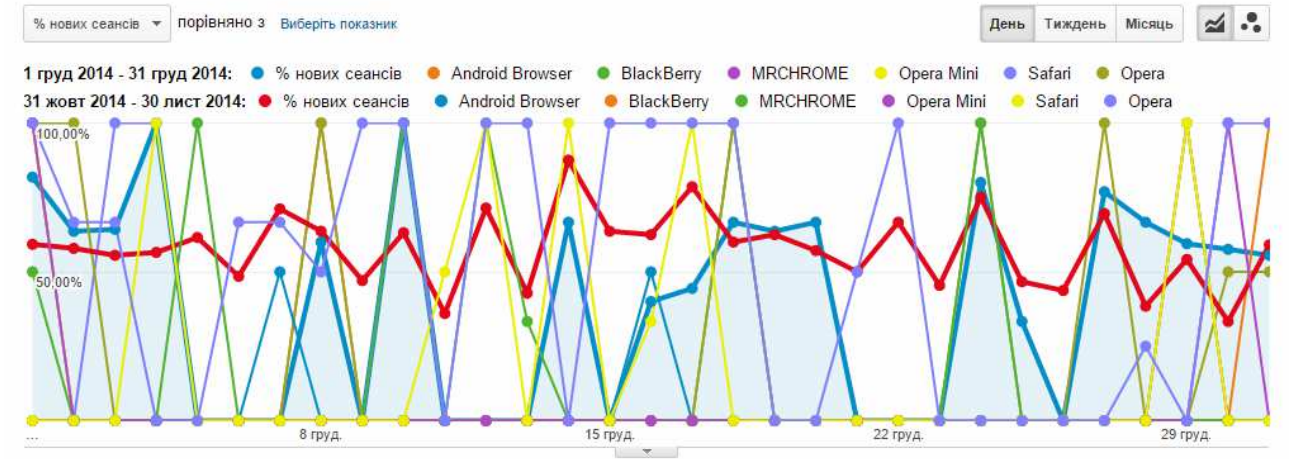
Веб-переглядач та ОС

1 груд. 2014 р. - 31 груд. 2014 р.
Порівняти з: 31 жовт. 2014 р. - 30 лист. 2014 р.





Налаштувати | Електронна пошта | Експорт | Додати на інформаційну панель | Ярлик

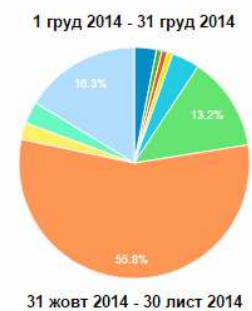
Усі сеанси +0,00% | + Додати сегмент

Огляд | Зведення | Використання сайту | Електронна торгівля

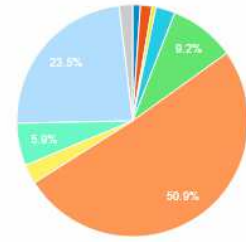


Вихідний параметр: Веб-переглядач | Операційна система | Роздільна здатність екрана | Кольори екрана | Версія Flash | Інше

Веб-переглядач	% нових сеансів	Нові користувачі	Внесок до загального значення:
	7,67%  62,32% порівняно з 57,88%	65,23%  129 порівняно з 371	Нові користувачі
<input checked="" type="checkbox"/> 1.  Android Browser			
1 груд 2014 - 31 груд 2014	100,00%	3,10%	
31 жовт 2014 - 30 лист 2014	44,44%	1,08%	
<input checked="" type="checkbox"/> 2.  BlackBerry			
1 груд 2014 - 31 груд 2014	100,00%	0,78%	
31 жовт 2014 - 30 лист 2014	0,00%	0,00%	

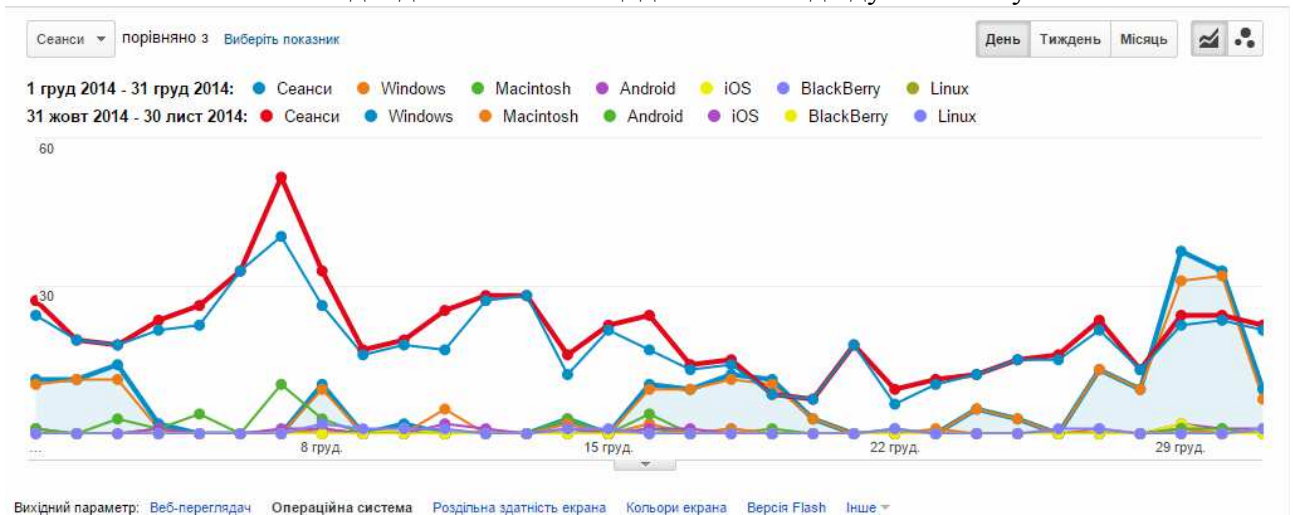


<input checked="" type="checkbox"/>	3. MRCHROME		
	1 груд 2014 - 31 груд 2014	100,00%	0,78%
	31 жовт 2014 - 30 лист 2014	66,67%	1,62%
<input checked="" type="checkbox"/>	4. Opera Mini		
	1 груд 2014 - 31 груд 2014	100,00%	0,78%
	31 жовт 2014 - 30 лист 2014	100,00%	0,54%
<input checked="" type="checkbox"/>	5. Safari		
	1 груд 2014 - 31 груд 2014	83,33%	3,88%
	31 жовт 2014 - 30 лист 2014	66,67%	2,70%
<input checked="" type="checkbox"/>	6. Opera		
	1 груд 2014 - 31 груд 2014	70,83%	13,18%
	31 жовт 2014 - 30 лист 2014	70,83%	9,16%
<input type="checkbox"/>	7. Chrome		
	1 груд 2014 - 31 груд 2014	62,07%	55,81%
	31 жовт 2014 - 30 лист 2014	52,50%	50,94%
<input type="checkbox"/>	8. YaBrowser		
	1 груд 2014 - 31 груд 2014	60,00%	2,33%
	31 жовт 2014 - 30 лист 2014	76,92%	2,70%
<input type="checkbox"/>	9. Internet Explorer		
	1 груд 2014 - 31 груд 2014	57,14%	3,10%
	31 жовт 2014 - 30 лист 2014	81,48%	5,93%
<input type="checkbox"/>	10. Firefox		
	1 груд 2014 - 31 груд 2014	50,00%	16,28%
	31 жовт 2014 - 30 лист 2014	57,62%	23,45%



Показувати рядків: 10 | Перейти до: 1 | 1 - 10 із 15

4.2. Операційна система Розподіл даних між ОС щодо сеансів відвідувань сайту



Операційна система	Сеанси	Сеанси	Внесок до загального значення: Сеанси
	67,71%	67,71%	
	207 порівняно з 641	207 порівняно з 641	
<input checked="" type="checkbox"/> 1. Windows			
1 груд 2014 - 31 груд 2014	185	89,37%	<p>1 груд 2014 - 31 груд 2014</p>
31 жовт 2014 - 30 лист 2014	577	90,02%	
<input checked="" type="checkbox"/> 2. Macintosh			
1 груд 2014 - 31 груд 2014	9	4,35%	<p>31 жовт 2014 - 30 лист 2014</p>
31 жовт 2014 - 30 лист 2014	14	2,18%	
<input checked="" type="checkbox"/> 3. Android			
1 груд 2014 - 31 груд 2014	6	2,90%	
31 жовт 2014 - 30 лист 2014	26	4,06%	
<input checked="" type="checkbox"/> 4. iOS			
1 груд 2014 - 31 груд 2014	4	1,93%	
31 жовт 2014 - 30 лист 2014	9	1,40%	
<input checked="" type="checkbox"/> 5. BlackBerry			
1 груд 2014 - 31 груд 2014	1	0,48%	
31 жовт 2014 - 30 лист 2014	0	0,00%	
<input checked="" type="checkbox"/> 6. Linux			
1 груд 2014 - 31 груд 2014	1	0,48%	
31 жовт 2014 - 30 лист 2014	11	1,72%	
<input type="checkbox"/> 7. Windows Phone			
1 груд 2014 - 31 груд 2014	1	0,48%	
31 жовт 2014 - 30 лист 2014	1	0,16%	
<input type="checkbox"/> 8. (not set)			
1 груд 2014 - 31 груд 2014	0	0,00%	
31 жовт 2014 - 30 лист 2014	2	0,31%	
<input type="checkbox"/> 9. SymbianOS			
1 груд 2014 - 31 груд 2014	0	0,00%	
31 жовт 2014 - 30 лист 2014	1	0,16%	

Показувати рядків: 10 | Перейти до: 1 | 1 - 9 із 9 | < >

Розподіл даних між ОС щодо переглядів сторінок і числа сторінок за сеанс

Веб-переглядач та ОС

1 груд. 2014 р. - 31 груд. 2014 р.
Порівняти з: 31 жовт. 2014 р. - 30 лист. 2014 р.

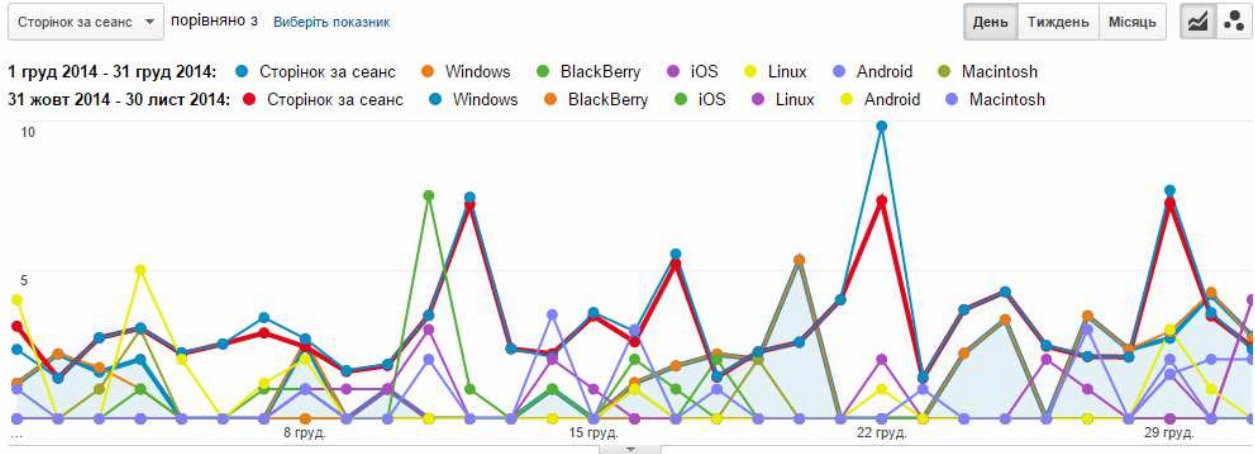
Налаштувати | Електронна пошта | Експорт | Додати на інформаційну панель | Ярлик

 Усі сеанси
+0,00%

+ Додати сегмент

Огляд

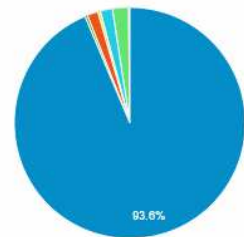
Зведення | Використання сайту | Електронна торгівля



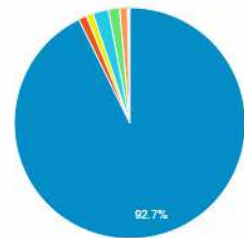
Вихідний параметр: Веб-переглядач Операційна система Роздільна здатність екрана Кольори екрана Версія Flash Інше

Операційна система	Сторінок за сеанс	Перегляди сторінок	Внесок до загального значення: Перегляди сторінок
	17,29% 2,58 порівняно з 3,12	73,29% 535 порівняно з 2 003	
<input checked="" type="checkbox"/> 1. Windows			
1 груд 2014 - 31 груд 2014	2,71	93,64%	
31 жовт 2014 - 30 лист 2014	3,22	92,71%	
<input checked="" type="checkbox"/> 2. BlackBerry			
1 груд 2014 - 31 груд 2014	2,00	0,37%	
31 жовт 2014 - 30 лист 2014	0,00	0,00%	
<input checked="" type="checkbox"/> 3. iOS			
1 груд 2014 - 31 груд 2014	2,00	1,50%	
31 жовт 2014 - 30 лист 2014	2,56	1,15%	
<input checked="" type="checkbox"/> 4. Linux			
1 груд 2014 - 31 груд 2014	2,00	0,37%	
31 жовт 2014 - 30 лист 2014	1,73	0,95%	
<input checked="" type="checkbox"/> 5. Android			
1 груд 2014 - 31 груд 2014	1,50	1,68%	
31 жовт 2014 - 30 лист 2014	1,69	2,20%	
<input checked="" type="checkbox"/> 6. Macintosh			
1 груд 2014 - 31 груд 2014	1,33	2,24%	
31 жовт 2014 - 30 лист 2014	2,21	1,55%	
<input type="checkbox"/> 7. Windows Phone			
1 груд 2014 - 31 груд 2014	1,00	0,19%	
31 жовт 2014 - 30 лист 2014	22,00	1,10%	
<input type="checkbox"/> 8. (not set)			
1 груд 2014 - 31 груд 2014	0,00	0,00%	
31 жовт 2014 - 30 лист 2014	3,00	0,30%	

1 груд 2014 - 31 груд 2014



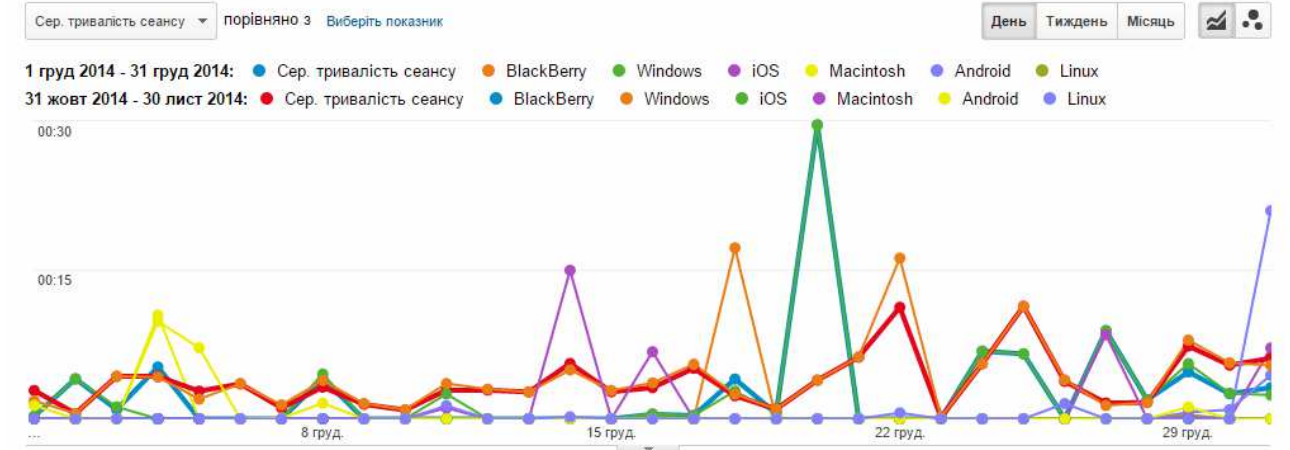
31 жовт 2014 - 30 лист 2014



<input type="checkbox"/>	9. SymbianOS		
	1 груд 2014 - 31 груд 2014	0,00	0,00%
	31 жовт 2014 - 30 лист 2014	1,00	0,05%

Показувати рядків: 10 | Перейти до: 1 | 1 - 9 із 9 | < >

Розподіл даних між ОС щодо тривалості сеансу



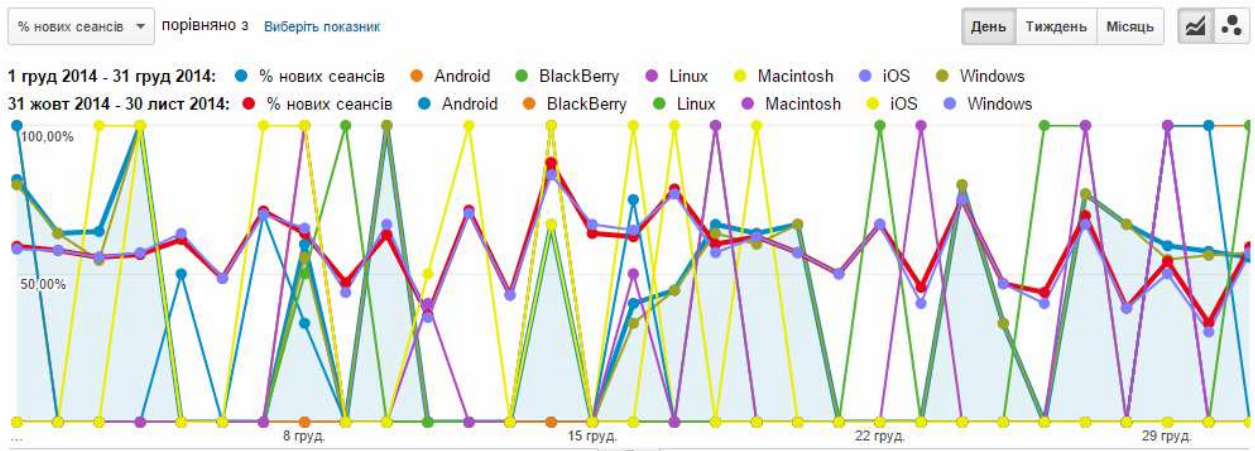
Вихідний параметр: Веб-переглядач | Операційна система | Роздільна здатність екрана | Кольори екрана | Версія Flash | Інше

Операційна система	Сер. тривалість сеансу	Тривалість сеансу	Внесок до загального значення: Тривалість сеансу
	0,61% ▲	67,51% ▼	
	00:03:32 порівняно з 00:03:31	12:12:23 порівняно з 37:34:03	
<input checked="" type="checkbox"/> 1. BlackBerry			
1 груд 2014 - 31 груд 2014	00:17:12	2,35%	<p>1 груд 2014 - 31 груд 2014</p>
31 жовт 2014 - 30 лист 2014	00:00:00	0,00%	
<input checked="" type="checkbox"/> 2. Windows			
1 груд 2014 - 31 груд 2014	00:03:44	94,20%	<p>31 жовт 2014 - 30 лист 2014</p>
31 жовт 2014 - 30 лист 2014	00:03:37	92,47%	
<input checked="" type="checkbox"/> 3. iOS			
1 груд 2014 - 31 груд 2014	00:01:57	1,07%	
31 жовт 2014 - 30 лист 2014	00:00:35	0,23%	
<input checked="" type="checkbox"/> 4. Macintosh			
1 груд 2014 - 31 груд 2014	00:01:10	1,44%	
31 жовт 2014 - 30 лист 2014	00:04:06	2,55%	
<input checked="" type="checkbox"/> 5. Android			
1 груд 2014 - 31 груд 2014	00:01:06	0,90%	
31 жовт 2014 - 30 лист 2014	00:01:47	2,06%	
<input checked="" type="checkbox"/> 6. Linux			
1 груд 2014 - 31 груд 2014	00:00:23	0,05%	
31 жовт 2014 - 30 лист 2014	00:02:14	1,09%	

7. (not set)			
	1 груд 2014 - 31 груд 2014	00:00:00	0,00%
	31 жовт 2014 - 30 лист 2014	00:03:05	0,27%
8. SymbianOS			
	1 груд 2014 - 31 груд 2014	00:00:00	0,00%
	31 жовт 2014 - 30 лист 2014	00:00:00	0,00%
9. Windows Phone			
	1 груд 2014 - 31 груд 2014	00:00:00	0,00%
	31 жовт 2014 - 30 лист 2014	00:29:45	1,32%

Показувати рядків: 10 | Перейти до: 1 | 1 - 9 is 9 < >

Розподіл даних між ОС щодо нових сеансів відвідувань сайту



Вихідний параметр: Веб-переглядач | Операційна система | Роздільна здатність екрана | Кольори екрана | Версія Flash | Інше ▾

Операційна система	% нових сеансів	Нові користувачі	Внесок до загального значення: Нові користувачі	
	7,67% ↑ 62,32% порівняно з 57,88%	65,23% ↓ 129 порівняно з 371		
<input checked="" type="checkbox"/> 1. Android				
	1 груд 2014 - 31 груд 2014: 100,00%	4,65%	<p>1 груд 2014 - 31 груд 2014</p> <p>31 жовт 2014 - 30 лист 2014: 61,54%</p>	4,31%
	31 жовт 2014 - 30 лист 2014: 61,54%	4,31%		
<input checked="" type="checkbox"/> 2. BlackBerry				
	1 груд 2014 - 31 груд 2014: 100,00%	0,78%	<p>31 жовт 2014 - 30 лист 2014</p>	0,00%
	31 жовт 2014 - 30 лист 2014: 0,00%	0,00%		
<input checked="" type="checkbox"/> 3. Linux				
	1 груд 2014 - 31 груд 2014: 100,00%	0,78%		0,78%
	31 жовт 2014 - 30 лист 2014: 63,64%	1,89%		
<input checked="" type="checkbox"/> 4. Macintosh				
	1 груд 2014 - 31 груд 2014: 88,89%	6,20%		2,70%
	31 жовт 2014 - 30 лист 2014: 71,43%	2,70%		
<input checked="" type="checkbox"/> 5. iOS				
	1 груд 2014 - 31 груд 2014: 75,00%	2,33%		1,89%
	31 жовт 2014 - 30 лист 2014: 77,78%	1,89%		

<input checked="" type="checkbox"/>	6. ■ Windows		
	1 груд 2014 - 31 груд 2014	59,46%	85,27%
	31 жовт 2014 - 30 лист 2014	56,85%	88,41%
<input type="checkbox"/>	7. ■ (not set)		
	1 груд 2014 - 31 груд 2014	0,00%	0,00%
	31 жовт 2014 - 30 лист 2014	100,00%	0,54%
<input type="checkbox"/>	8. ■ SymbianOS		
	1 груд 2014 - 31 груд 2014	0,00%	0,00%
	31 жовт 2014 - 30 лист 2014	100,00%	0,27%
<input type="checkbox"/>	9. ■ Windows Phone		
	1 груд 2014 - 31 груд 2014	0,00%	0,00%
	31 жовт 2014 - 30 лист 2014	0,00%	0,00%

Показувати рядків: 10 | Перейти до: 1 | 1 - 9 із 9 | < >

4.3. Мережа Інтернет-провайдер Розподіл інтернет-провайдерів щодо сеансів відвідувань сайту

Мережа

1 груд. 2014 р. - 31 груд. 2014 р.
Порівняти з: 31 жовт. 2014 р. - 30 лист. 2014 р.

Налаштувати | Електронна пошта | Експорт ▾ | Додати на інформаційну панель | Ярлик

○ ○ Усі сеанси
+0,00%

+ Додати сегмент

Огляд

Зведення | Використання сайту | Електронна торгівля

Сеанси ▾ порівняно з Виберіть показник

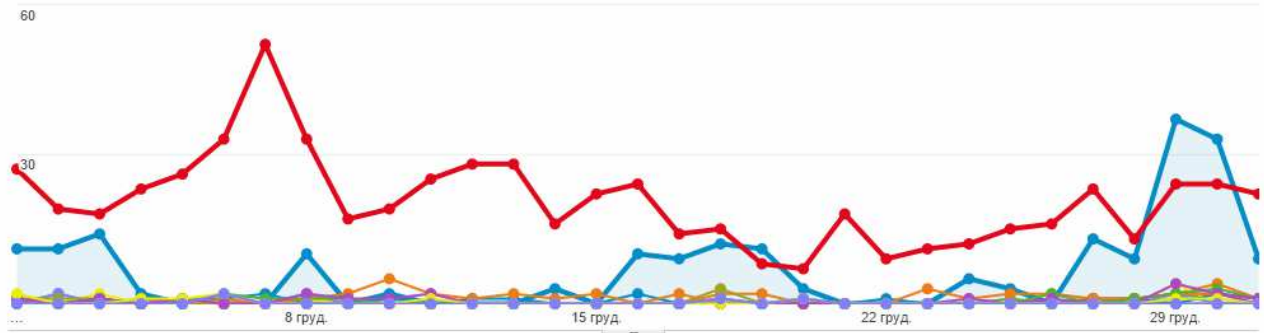
День | Тиждень | Місяць |

1 груд 2014 - 31 груд 2014:

● Сеанси ● kyivstar gsm ● ncc#2011011865 approved ip assignment ● ukrtelecom ip access network ● lanet network ltd ● uamet
● t.e.s.t. ltd

31 жовт 2014 - 30 лист 2014:

● Сеанси ● kyivstar gsm ● ncc#2011011865 approved ip assignment ● ukrtelecom ip access network ● lanet network ltd ● uamet
● t.e.s.t. ltd



Постачальник послуг	Сеанси	Сеанси	Внесок до загального значення: Сеанси
	67,71%	67,71%	
	207 порівняно з 641	207 порівняно з 641	
<input checked="" type="checkbox"/> 1. kyivstar gsm			
1 груд 2014 - 31 груд 2014	14	6,76%	<p>1 груд 2014 - 31 груд 2014</p>
31 жовт 2014 - 30 лист 2014	17	2,65%	
<input checked="" type="checkbox"/> 2. ncc#2011011865 approved ip assignment			
1 груд 2014 - 31 груд 2014	8	3,86%	<p>31 жовт 2014 - 30 лист 2014</p>
31 жовт 2014 - 30 лист 2014	37	5,77%	
<input checked="" type="checkbox"/> 3. ukrtelecom ip access network			
1 груд 2014 - 31 груд 2014	8	3,86%	
31 жовт 2014 - 30 лист 2014	15	2,34%	
<input checked="" type="checkbox"/> 4. lanet network ltd			
1 груд 2014 - 31 груд 2014	7	3,38%	
31 жовт 2014 - 30 лист 2014	18	2,81%	
<input checked="" type="checkbox"/> 5. uamet			
1 груд 2014 - 31 груд 2014	7	3,38%	
31 жовт 2014 - 30 лист 2014	10	1,56%	
<input checked="" type="checkbox"/> 6. t.e.s.t. ltd			
1 груд 2014 - 31 груд 2014	6	2,90%	
31 жовт 2014 - 30 лист 2014	4	0,62%	
<input type="checkbox"/> 7. ukrainian research and academic network			
1 груд 2014 - 31 груд 2014	5	2,42%	
31 жовт 2014 - 30 лист 2014	25	3,90%	
<input type="checkbox"/> 8. bilink llc			
1 груд 2014 - 31 груд 2014	4	1,93%	
31 жовт 2014 - 30 лист 2014	2	0,31%	
<input type="checkbox"/> 9. golden telecom			
1 груд 2014 - 31 груд 2014	4	1,93%	
31 жовт 2014 - 30 лист 2014	4	0,62%	
<input type="checkbox"/> 10. limited liability company astelit			
1 груд 2014 - 31 груд 2014	4	1,93%	
31 жовт 2014 - 30 лист 2014	1	0,16%	

Розподіл інтернет-провайдерів щодо переглядів сторінок та числа сторінок за сеанс

Мережа

1 груд. 2014 р. - 31 груд. 2014 р.
Порівняти з: 31 жовт. 2014 р. - 30 лист. 2014 р.

Налаштувати Електронна пошта Експорт Додати на інформаційну панель Ярлик

Усі сеанси +0.00%

+ Додати сегмент

Огляд

Зведення Використання сайту Електронна торгівля

Сторінок за сеанс порівняно з Виберіть показник

День Тиждень Місяць

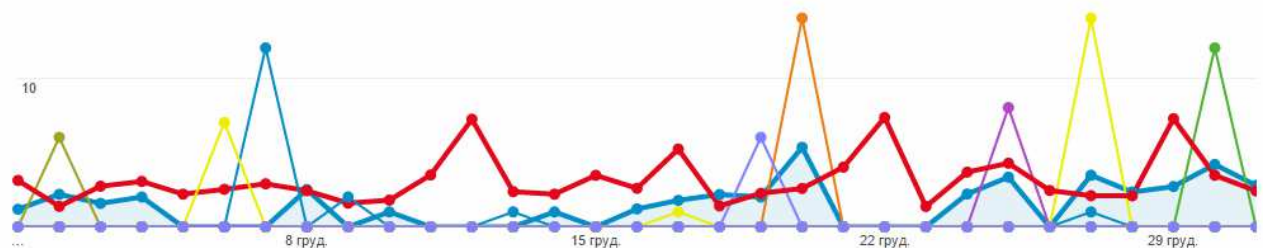
1 груд 2014 - 31 груд 2014:

- Сторінок за сеанс
- ncc #2011121420 approved ip assignment
- it telenet
- cjsc ukrainian mobile communications
- company best with additional responsibility
- maxnet ltd. kharkiv
- open jsc stock company sater

31 жовт 2014 - 30 лист 2014:

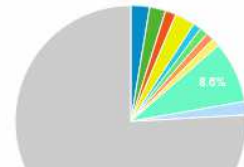
- Сторінок за сеанс
- ncc #2011121420 approved ip assignment
- it telenet
- cjsc ukrainian mobile communications
- company best with additional responsibility
- maxnet ltd. kharkiv
- open jsc stock company sater

20

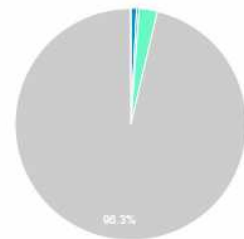


Постачальник послуг	Сторінок за сеанс	Перегляди сторінок	Внесок до загального значення: Перегляди сторінок
	17,29% 2,58 порівняно з 3,12	73,29% 535 порівняно з 2 003	
1. ncc #2011121420 approved ip assignment			
1 груд 2014 - 31 груд 2014	14,00	2,62%	
31 жовт 2014 - 30 лист 2014	4,00	0,80%	
2. it telenet			
1 груд 2014 - 31 груд 2014	12,00	2,24%	
31 жовт 2014 - 30 лист 2014	0,00	0,00%	
3. cjsc ukrainian mobile communications			
1 груд 2014 - 31 груд 2014	8,00	1,50%	
31 жовт 2014 - 30 лист 2014	0,00	0,00%	
4. company best with additional responsibility			
1 груд 2014 - 31 груд 2014	7,50	2,80%	
31 жовт 2014 - 30 лист 2014	0,00	0,00%	
5. maxnet ltd. kharkiv			
1 груд 2014 - 31 груд 2014	6,00	1,12%	
31 жовт 2014 - 30 лист 2014	7,00	0,35%	

1 груд 2014 - 31 груд 2014



31 жовт 2014 - 30 лист 2014



<input checked="" type="checkbox"/>	6. ■ open jsc stock company sater		
	1 груд 2014 - 31 груд 2014	6,00	1,12%
	31 жовт 2014 - 30 лист 2014	0,00	0,00%
<input type="checkbox"/>	7. ■ pp vinasterisk		
	1 груд 2014 - 31 груд 2014	6,00	1,12%
	31 жовт 2014 - 30 лист 2014	1,00	0,05%
<input type="checkbox"/>	8. ■ teleradio company cable television network ltd		
	1 груд 2014 - 31 груд 2014	6,00	1,12%
	31 жовт 2014 - 30 лист 2014	0,00	0,00%
<input type="checkbox"/>	9. ■ ukrtelecom ip access network		
	1 груд 2014 - 31 груд 2014	5,75	8,60%
	31 жовт 2014 - 30 лист 2014	3,40	2,55%
<input type="checkbox"/>	10. ■ datsyuk valentina mykolaivna		
	1 груд 2014 - 31 груд 2014	5,00	1,87%
	31 жовт 2014 - 30 лист 2014	0,00	0,00%

Показувати рядків: 10 | Перейти до: 1 | 1 - 10 із 333

Розподіл інтернет-провайдерів щодо тривалості сеансу перебування на сайті

Мережа

1 груд. 2014 р. - 31 груд. 2014 р.
Порівняти з: 31 жовт. 2014 р. - 30 лист. 2014 р.

Налаштувати | Електронна пошта | Експорт | Додати на інформаційну панель | Ярлик

Усі сеанси
+0,00%

+ Додати сегмент

Огляд

Зведення | Використання сайту | Електронна торгівля

Сер. тривалість сеансу | порівняно з | Виберіть показник

День | Тиждень | Місяць

1 груд 2014 - 31 груд 2014:

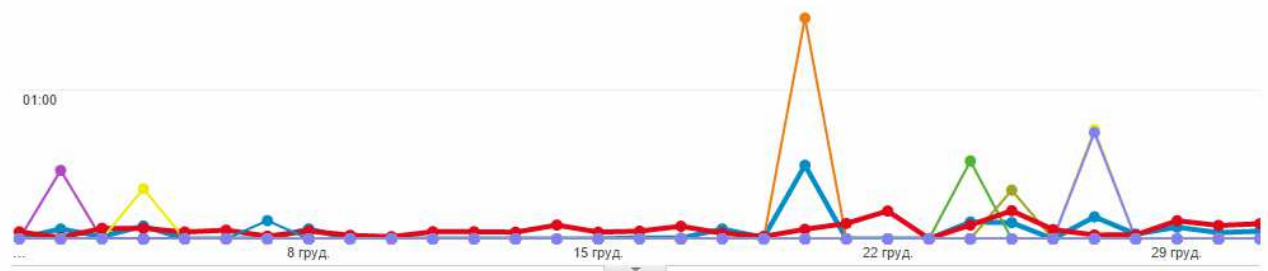
● Сер. тривалість сеансу ● ncc #2011121420 approved ip assignment ● for freenet customers and infrastructure #4 ● open jsc stock company sater
● company best with additional responsibility ● http ● cjsc ukrainian mobile communications

31 жовт 2014 - 30 лист 2014:

● Сер. тривалість сеансу ● ncc #2011121420 approved ip assignment ● for freenet customers and infrastructure #4 ● open jsc stock company sater
● company best with additional responsibility ● http ● cjsc ukrainian mobile communications

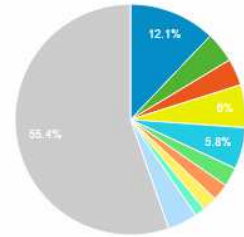
02:00

01:00

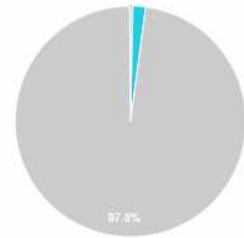


Постачальник послуг	Сер. тривалість сеансу	Тривалість сеансу	Внесок до загального значення: Тривалість сеансу
	0,61% ▲ 00:03:32 порівняно з 00:03:31	67,51% ▼ 12:12:23 порівняно з 37:34:03	
<input checked="" type="checkbox"/> 1. ■ ncc #2011121420 approved ip assignment			
1 груд 2014 - 31 груд 2014	01:28:42	12,11%	
31 жовт 2014 - 30 лист 2014	00:01:51	0,33%	
<input checked="" type="checkbox"/> 2. ■ for freenet customers and infrastructure #4			
1 груд 2014 - 31 груд 2014	00:31:16	4,27%	
31 жовт 2014 - 30 лист 2014	00:00:06	0,01%	
<input checked="" type="checkbox"/> 3. ■ open jsc stock company sater			
1 груд 2014 - 31 груд 2014	00:27:31	3,76%	
31 жовт 2014 - 30 лист 2014	00:00:00	0,00%	
<input checked="" type="checkbox"/> 4. ■ company best with additional responsibility			
1 груд 2014 - 31 груд 2014	00:21:56	5,99%	
31 жовт 2014 - 30 лист 2014	00:00:00	0,00%	
<input checked="" type="checkbox"/> 5. ■ http			
1 груд 2014 - 31 груд 2014	00:21:21	5,83%	
31 жовт 2014 - 30 лист 2014	00:13:26	1,79%	
<input checked="" type="checkbox"/> 6. ■ cjsc ukrainian mobile communications			
1 груд 2014 - 31 груд 2014	00:19:35	2,67%	
31 жовт 2014 - 30 лист 2014	00:00:00	0,00%	
<input type="checkbox"/> 7. ■ t-mobile(uk) apn nat pat beckton			
1 груд 2014 - 31 груд 2014	00:17:12	2,35%	
31 жовт 2014 - 30 лист 2014	00:00:00	0,00%	
<input type="checkbox"/> 8. ■ trk gluhov ltd.			
1 груд 2014 - 31 груд 2014	00:15:10	2,07%	
31 жовт 2014 - 30 лист 2014	00:00:29	0,02%	
<input type="checkbox"/> 9. ■ public net at nat cn05			
1 груд 2014 - 31 груд 2014	00:10:26	1,42%	
31 жовт 2014 - 30 лист 2014	00:00:00	0,00%	
<input type="checkbox"/> 10. ■ domashnya mrezha llc			
1 груд 2014 - 31 груд 2014	00:10:11	4,17%	
31 жовт 2014 - 30 лист 2014	00:02:11	0,10%	

1 груд 2014 - 31 груд 2014



31 жовт 2014 - 30 лист 2014



Розподіл інтернет-провайдерів щодо нових сеансів відвідувань

Мережа

1 груд. 2014 р. - 31 груд. 2014 р.
Порівняти з: 31 жовт. 2014 р. - 30 лист. 2014 р.

Налаштувати Електронна пошта Експорт Додати на інформаційну панель Ярлик

Усі сеанси
+0,00%

+ Додати сегмент

Огляд

Зведення Використання сайту Електронна торгівля

% нових сеансів порівняно з Виберіть показник

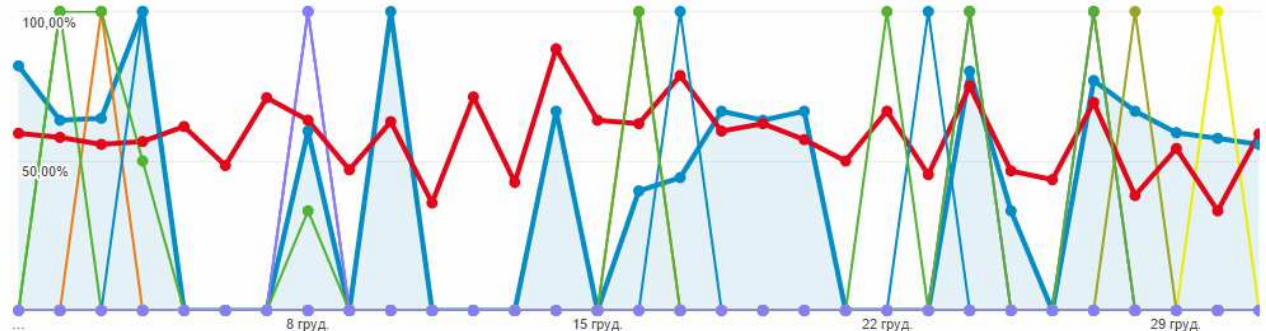
День Тиждень Місяць

1 груд 2014 - 31 груд 2014:

% нових сеансів (not set) #ncc#2011125583 approved ip assignment #ncc#2012011594 approved ip assignment adsl for pool users
ainacom oy arta ltd

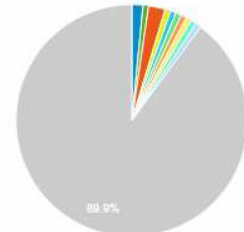
31 жовт 2014 - 30 лист 2014:

% нових сеансів (not set) #ncc#2011125583 approved ip assignment #ncc#2012011594 approved ip assignment adsl for pool users
ainacom oy arta ltd

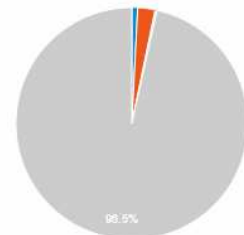


Постачальник послуг	% нових сеансів	Нові користувачі	Внесок до загального значення: Нові користувачі
	7,67% ↑ 62,32% порівняно з 57,88%	65,23% ↓ 129 порівняно з 371	
1. (not set)			
1 груд 2014 - 31 груд 2014	100,00%	1,55%	
31 жовт 2014 - 30 лист 2014	50,00%	0,81%	
2. #ncc#2011125583 approved ip assignment			
1 груд 2014 - 31 груд 2014	100,00%	0,78%	
31 жовт 2014 - 30 лист 2014	0,00%	0,00%	
3. #ncc#2012011594 approved ip assignment			
1 груд 2014 - 31 груд 2014	100,00%	2,33%	
31 жовт 2014 - 30 лист 2014	42,86%	2,43%	
4. adsl for pool users			
1 груд 2014 - 31 груд 2014	100,00%	0,78%	
31 жовт 2014 - 30 лист 2014	0,00%	0,00%	
5. ainacom oy			
1 груд 2014 - 31 груд 2014	100,00%	0,78%	
31 жовт 2014 - 30 лист 2014	0,00%	0,00%	

1 груд 2014 - 31 груд 2014



31 жовт 2014 - 30 лист 2014



<input checked="" type="checkbox"/>	6. ■ arta ltd		
	1 груд 2014 - 31 груд 2014	100,00%	0,78%
	31 жовт 2014 - 30 лист 2014	0,00%	0,00%
<input type="checkbox"/>	7. ■ balnet ltd.		
	1 груд 2014 - 31 груд 2014	100,00%	0,78%
	31 жовт 2014 - 30 лист 2014	0,00%	0,00%
<input type="checkbox"/>	8. ■ baykalsr-for-autonomus-system		
	1 груд 2014 - 31 груд 2014	100,00%	0,78%
	31 жовт 2014 - 30 лист 2014	0,00%	0,00%
<input type="checkbox"/>	9. ■ bt-adsl		
	1 груд 2014 - 31 груд 2014	100,00%	0,78%
	31 жовт 2014 - 30 лист 2014	0,00%	0,00%
<input type="checkbox"/>	10. ■ charter communications		
	1 груд 2014 - 31 груд 2014	100,00%	0,78%
	31 жовт 2014 - 30 лист 2014	100,00%	0,27%

Показувати рядків: 10 Перейти до: 1

5. Мобільні пристрої

5.1 Мобільний трафік

Огляд

1 груд. 2014 р. - 31 груд. 2014 р.
Порівняти з: 31 жовт. 2014 р. - 30 лист. 2014 р.

Налаштувати Електронна пошта Експорт Додати на інформаційну панель Ярлик

 Усі сеанси
+0,00%

+ Додати сегмент

Огляд

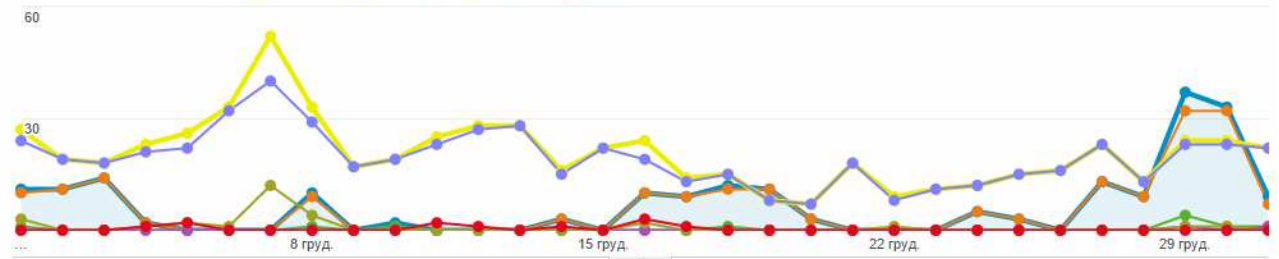
Зведення Використання сайту Електронна торгівля

Сеанси порівняно з Виберіть показник

День Тиждень Місяць

1 груд 2014 - 31 груд 2014: ● Сеанси ● desktop ● mobile ● tablet

31 жовт 2014 - 30 лист 2014: ● Сеанси ● desktop ● mobile ● tablet



Категорія пристрою	Сеанси	Сеанси	Внесок до загального значення: Сеанси
	67,71% 207 порівняно з 641	67,71% 207 порівняно з 641	
<input checked="" type="checkbox"/> 1. desktop			
1 груд 2014 - 31 груд 2014	195	94,20%	<p>1 груд 2014 - 31 груд 2014</p>
31 жовт 2014 - 30 лист 2014	602	93,92%	
<input checked="" type="checkbox"/> 2. mobile			
1 груд 2014 - 31 груд 2014	10	4,83%	<p>31 жовт 2014 - 30 лист 2014</p>
31 жовт 2014 - 30 лист 2014	28	4,37%	
<input checked="" type="checkbox"/> 3. tablet			
1 груд 2014 - 31 груд 2014	2	0,97%	
31 жовт 2014 - 30 лист 2014	11	1,72%	

5.2. Інформація про мобільний пристрій

Пристрої

1 груд. 2014 р. - 31 груд. 2014 р.
Порівняти з: 31 жовт. 2014 р. - 30 лист. 2014 р.

Налаштувати Електронна пошта Експорт Додати на інформаційну панель Ярлик

Усі сеанси
-0,29%

+ Додати сегмент

Огляд Накладання даних на карту

Зведення Використання сайту Електронна торгівля

Сеанси порівняно з Виберіть показник

День Тиждень Місяць

1 груд 2014 - 31 груд 2014:

Сеанси Apple iPad Apple iPhone (not set) Alcatel one touch 890D one touch 890D BlackBerry KBD Fly IQ4410

31 жовт 2014 - 30 лист 2014:

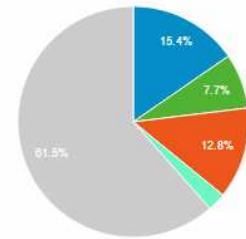
Сеанси Apple iPad Apple iPhone (not set) Alcatel one touch 890D one touch 890D BlackBerry KBD Fly IQ4410

12

6

Інформація про мобільний пристрій	Сеанси	Сеанси	Внесок до загального значення: Сеанси
	69,23% 12 порівняно з 39	69,23% 12 порівняно з 39	
<input checked="" type="checkbox"/> 1. Apple iPad			
1 груд 2014 - 31 груд 2014	2	16,67%	<p>1 груд 2014 - 31 груд 2014</p>
31 жовт 2014 - 30 лист 2014	6	15,38%	
<input checked="" type="checkbox"/> 2. Apple iPhone			
1 груд 2014 - 31 груд 2014	2	16,67%	<p>31 жовт 2014 - 30 лист 2014</p>
31 жовт 2014 - 30 лист 2014	3	7,69%	

<input checked="" type="checkbox"/>	3. ■ (not set)			
	1 груд 2014 - 31 груд 2014		1	8,33%
	31 жовт 2014 - 30 лист 2014		5	12,82%
<input checked="" type="checkbox"/>	4. ■ Alcatel one touch 890D one touch 890D			
	1 груд 2014 - 31 груд 2014		1	8,33%
	31 жовт 2014 - 30 лист 2014		0	0,00%
<input checked="" type="checkbox"/>	5. ■ BlackBerry KBD			
	1 груд 2014 - 31 груд 2014		1	8,33%
	31 жовт 2014 - 30 лист 2014		0	0,00%
<input checked="" type="checkbox"/>	6. ■ Fly IQ4410			
	1 груд 2014 - 31 груд 2014		1	8,33%
	31 жовт 2014 - 30 лист 2014		0	0,00%
<input type="checkbox"/>	7. ■ Lenovo A859			
	1 груд 2014 - 31 груд 2014		1	8,33%
	31 жовт 2014 - 30 лист 2014		0	0,00%
<input type="checkbox"/>	8. ■ LG E615 Optimus L5 Dual			
	1 груд 2014 - 31 груд 2014		1	8,33%
	31 жовт 2014 - 30 лист 2014		0	0,00%
<input type="checkbox"/>	9. ■ Nokia Lumia 630			
	1 груд 2014 - 31 груд 2014		1	8,33%
	31 жовт 2014 - 30 лист 2014		1	2,56%
<input type="checkbox"/>	10. ■ Sony C2105 Xperia L			
	1 груд 2014 - 31 груд 2014		1	8,33%
	31 жовт 2014 - 30 лист 2014		0	0,00%
<input type="checkbox"/>	11. ■ Lenovo A369i			
	1 груд 2014 - 31 груд 2014		0	0,00%
	31 жовт 2014 - 30 лист 2014		1	2,56%
<input type="checkbox"/>	12. ■ Lenovo A7600-F A10-70 A7600			
	1 груд 2014 - 31 груд 2014		0	0,00%
	31 жовт 2014 - 30 лист 2014		1	2,56%
<input type="checkbox"/>	13. ■ Nokia E5-00 Mystic			
	1 груд 2014 - 31 груд 2014		0	0,00%
	31 жовт 2014 - 30 лист 2014		1	2,56%
<input type="checkbox"/>	14. ■ Samsung GT-I9000 Galaxy S			
	1 груд 2014 - 31 груд 2014		0	0,00%
	31 жовт 2014 - 30 лист 2014		1	2,56%



<input type="checkbox"/>	15.	■ Samsung GT-I9100 Galaxy S II		
		1 груд 2014 - 31 груд 2014	0	0,00%
		31 жовт 2014 - 30 лист 2014	1	2,56%
<input type="checkbox"/>	16.	■ Samsung GT-I9300 Galaxy S III		
		1 груд 2014 - 31 груд 2014	0	0,00%
		31 жовт 2014 - 30 лист 2014	5	12,82%
<input type="checkbox"/>	17.	■ Samsung GT-I9500 Galaxy S IV		
		1 груд 2014 - 31 груд 2014	0	0,00%
		31 жовт 2014 - 30 лист 2014	1	2,56%
<input type="checkbox"/>	18.	■ Samsung GT-I9505 Galaxy S IV		
		1 груд 2014 - 31 груд 2014	0	0,00%
		31 жовт 2014 - 30 лист 2014	1	2,56%
<input type="checkbox"/>	19.	■ Samsung GT-P5113 Galaxy Tab 2 10.1 WiFi		
		1 груд 2014 - 31 груд 2014	0	0,00%
		31 жовт 2014 - 30 лист 2014	3	7,69%
<input type="checkbox"/>	20.	■ Samsung GT-S7262 Galaxy Star S7262		
		1 груд 2014 - 31 груд 2014	0	0,00%
		31 жовт 2014 - 30 лист 2014	1	2,56%
<input type="checkbox"/>	21.	■ Samsung GT-S7390		
		1 груд 2014 - 31 груд 2014	0	0,00%
		31 жовт 2014 - 30 лист 2014	1	2,56%
<input type="checkbox"/>	22.	■ Samsung GT-S7582 Galaxy S Duos 2		
		1 груд 2014 - 31 груд 2014	0	0,00%
		31 жовт 2014 - 30 лист 2014	2	5,13%
<input type="checkbox"/>	23.	■ Samsung SM-G900F Galaxy S5		
		1 груд 2014 - 31 груд 2014	0	0,00%
		31 жовт 2014 - 30 лист 2014	1	2,56%
<input type="checkbox"/>	24.	■ Samsung SM-N900T Galaxy Note 3		
		1 груд 2014 - 31 груд 2014	0	0,00%
		31 жовт 2014 - 30 лист 2014	3	7,69%
<input type="checkbox"/>	25.	■ Samsung SM-T211 Galaxy Tab 3 7.0 3G		
		1 груд 2014 - 31 груд 2014	0	0,00%
		31 жовт 2014 - 30 лист 2014	1	2,56%

5.3 Країна

Пристрої

1 груд. 2014 р. - 31 груд. 2014 р.
 Порівняти з: 31 жовт. 2014 р. - 30 лист. 2014 р.

Налаштувати Електронна пошта Експорт Додати на інформаційну панель Ярлик

Усі сеанси
-0,29%

+ Додати сегмент

Огляд Накладання даних на карту

Зведення Використання сайту Електронна торгівля

Сеанси

1 груд 2014 - 31 груд 2014








31 жовт 2014 - 30 лист 2014



Вихідний параметр: Країна Місто Континент Субконтинент

Країна	Сеанси	Сеанси	Внесок до загального значення: Сеанси
	69,23% <small>12 порівняно з 39</small>	69,23% <small>12 порівняно з 39</small>	
1. Ukraine			
1 груд 2014 - 31 груд 2014	9	75,00%	<p>1 груд 2014 - 31 груд 2014</p>
31 жовт 2014 - 30 лист 2014	8	20,51%	
2. United Kingdom			
1 груд 2014 - 31 груд 2014	1	8,33%	<p>31 жовт 2014 - 30 лист 2014</p>
31 жовт 2014 - 30 лист 2014	3	7,69%	
3. India			
1 груд 2014 - 31 груд 2014	1	8,33%	
31 жовт 2014 - 30 лист 2014	0	0,00%	
4. (not set)			
1 груд 2014 - 31 груд 2014	1	8,33%	
31 жовт 2014 - 30 лист 2014	2	5,13%	
5. Ireland			
1 груд 2014 - 31 груд 2014	0	0,00%	
31 жовт 2014 - 30 лист 2014	1	2,56%	
6. Israel			
1 груд 2014 - 31 груд 2014	0	0,00%	
31 жовт 2014 - 30 лист 2014	4	10,26%	
7. Kazakhstan			
1 груд 2014 - 31 груд 2014	0	0,00%	
31 жовт 2014 - 30 лист 2014	1	2,56%	

8.	 Palestine		
	1 груд 2014 - 31 груд 2014	0	0,00%
	31 жовт 2014 - 30 лист 2014	11	28,21%
9.	 Russia		
	1 груд 2014 - 31 груд 2014	0	0,00%
	31 жовт 2014 - 30 лист 2014	4	10,26%
10.	 Saudi Arabia		
	1 груд 2014 - 31 груд 2014	0	0,00%
	31 жовт 2014 - 30 лист 2014	2	5,13%
11.	 Sweden		
	1 груд 2014 - 31 груд 2014	0	0,00%
	31 жовт 2014 - 30 лист 2014	1	2,56%
12.	 United States		
	1 груд 2014 - 31 груд 2014	0	0,00%
	31 жовт 2014 - 30 лист 2014	2	5,13%

Показувати рядків: 25 ▼ Перейти до: 1 1 – 12 is 12 < >

5.4 Місто

Пристрої

1 груд. 2014 р. - 31 груд. 2014 р.
Порівняти з: 31 жовт. 2014 р. - 30 лист. 2014 р.

Налаштувати Електронна пошта Експорт ▼ Додати на інформаційну панель Ярик

 Усі сеанси
-0,29%

 + Додати сегмент

Огляд **Накладання даних на карту**

Зведення Використання сайту Електронна торгівля

Сеанси ▼




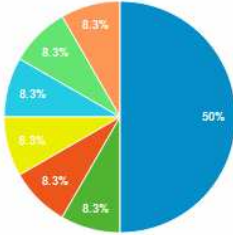

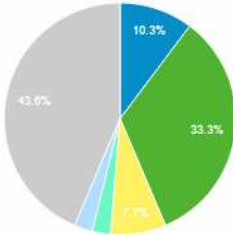











1 груд 2014 - 31 груд 2014



31 жовт 2014 - 30 лист 2014



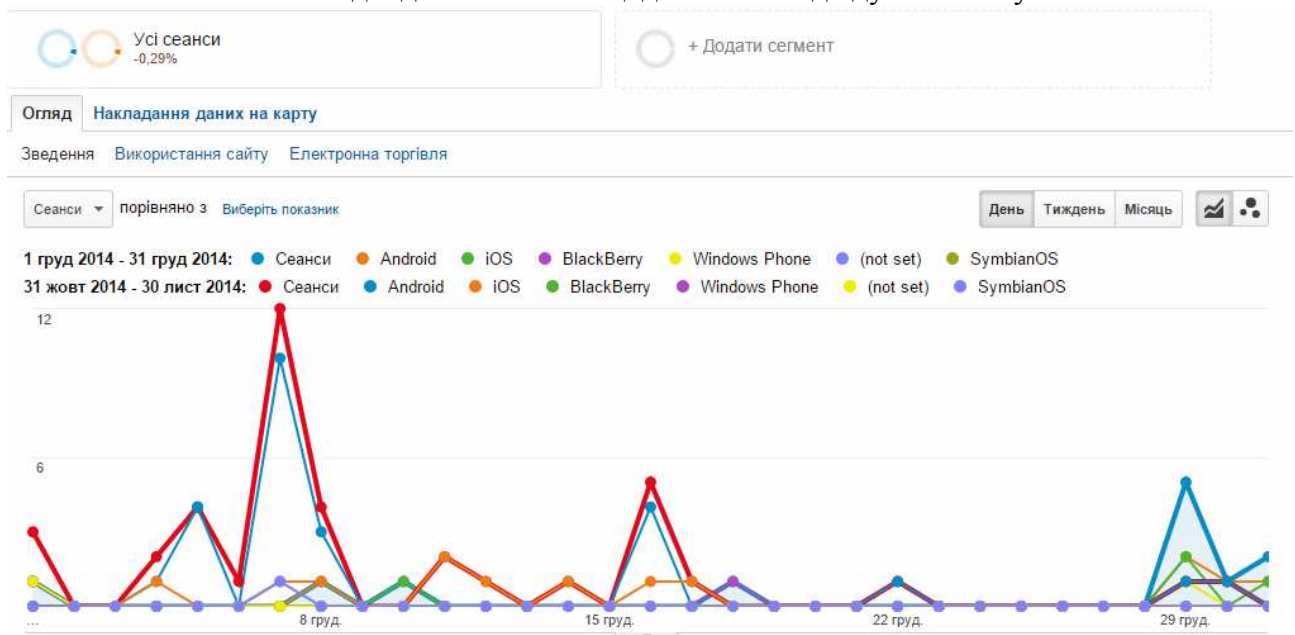
Вихідний параметр: Країна Місто Континент Субконтинент

Місто	Сеанси	Сеанси	Внесок до загального значення: Сеанси
	69,23%  12 порівняно з 39	69,23%  12 порівняно з 39	
1.  Kyiv			
1 груд 2014 - 31 груд 2014	6	50,00%	<p>1 груд 2014 - 31 груд 2014</p> 
31 жовт 2014 - 30 лист 2014	4	10,26%	
2.  (not set)			
1 груд 2014 - 31 груд 2014	1	8,33%	<p>31 жовт 2014 - 30 лист 2014</p> 
31 жовт 2014 - 30 лист 2014	13	33,33%	
3.  London			
1 груд 2014 - 31 груд 2014	1	8,33%	
31 жовт 2014 - 30 лист 2014	0	0,00%	
4.  Noida			
1 груд 2014 - 31 груд 2014	1	8,33%	
31 жовт 2014 - 30 лист 2014	0	0,00%	
5.  Zhytomyr			
1 груд 2014 - 31 груд 2014	1	8,33%	
31 жовт 2014 - 30 лист 2014	0	0,00%	
6.  Zaporizhia			
1 груд 2014 - 31 груд 2014	1	8,33%	
31 жовт 2014 - 30 лист 2014	0	0,00%	
7.  Sumy			
1 груд 2014 - 31 груд 2014	1	8,33%	
31 жовт 2014 - 30 лист 2014	0	0,00%	
8.  Walton-on-Thames			
1 груд 2014 - 31 груд 2014	0	0,00%	
31 жовт 2014 - 30 лист 2014	3	7,69%	
9.  Dublin			
1 груд 2014 - 31 груд 2014	0	0,00%	
31 жовт 2014 - 30 лист 2014	1	2,56%	
10.  Jerusalem			
1 груд 2014 - 31 груд 2014	0	0,00%	
31 жовт 2014 - 30 лист 2014	1	2,56%	
11.  Tel Aviv-Yafo			
1 груд 2014 - 31 груд 2014	0	0,00%	
31 жовт 2014 - 30 лист 2014	1	2,56%	
12.  Kamiel			
1 груд 2014 - 31 груд 2014	0	0,00%	
31 жовт 2014 - 30 лист 2014	2	5,13%	
13.  Almaty			
1 груд 2014 - 31 груд 2014	0	0,00%	
31 жовт 2014 - 30 лист 2014	1	2,56%	

14. ■ Krasnodar		
1 груд 2014 - 31 груд 2014	0	0,00%
31 жовт 2014 - 30 лист 2014	1	2,56%
15. ■ Moscow		
1 груд 2014 - 31 груд 2014	0	0,00%
31 жовт 2014 - 30 лист 2014	3	7,69%
16. ■ Riyadh		
1 груд 2014 - 31 груд 2014	0	0,00%
31 жовт 2014 - 30 лист 2014	2	5,13%
17. ■ Malmö		
1 груд 2014 - 31 груд 2014	0	0,00%
31 жовт 2014 - 30 лист 2014	1	2,56%
18. ■ Odessa		
1 груд 2014 - 31 груд 2014	0	0,00%
31 жовт 2014 - 30 лист 2014	3	7,69%
19. ■ Worcester		
1 груд 2014 - 31 груд 2014	0	0,00%
31 жовт 2014 - 30 лист 2014	1	2,56%
20. ■ Adrian		
1 груд 2014 - 31 груд 2014	0	0,00%
31 жовт 2014 - 30 лист 2014	1	2,56%
21. ■ Kam'yanets'-Podil's'kyi		
1 груд 2014 - 31 груд 2014	0	0,00%
31 жовт 2014 - 30 лист 2014	1	2,56%

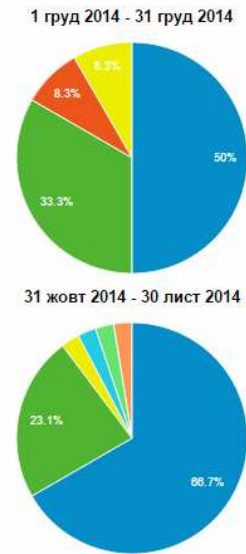
Показувати рядків: 25 | Перейти до: 1 | 1 – 21 із 21 | < >

5.5 Операційна система Розподіл даних між ОС щодо сеансів відвідувань сайту



Операційна система	Сеанси	Сеанси	Внесок до загального значення: Сеанси
	69,23% 12 порівняно з 39	69,23% 12 порівняно з 39	
<input checked="" type="checkbox"/> 1. Android			1 груд 2014 - 31 груд 2014
		6	50,00%
		26	66,67%
<input checked="" type="checkbox"/> 2. iOS			1 груд 2014 - 31 груд 2014
		4	33,33%
		9	23,08%
<input checked="" type="checkbox"/> 3. BlackBerry			1 груд 2014 - 31 груд 2014
		1	8,33%
		0	0,00%
<input checked="" type="checkbox"/> 4. Windows Phone			1 груд 2014 - 31 груд 2014
		1	8,33%
		1	2,56%
<input checked="" type="checkbox"/> 5. (not set)			1 груд 2014 - 31 груд 2014
		0	0,00%
		1	2,56%
<input checked="" type="checkbox"/> 6. SymbianOS			1 груд 2014 - 31 груд 2014
		0	0,00%
		1	2,56%
<input type="checkbox"/> 7. Windows			1 груд 2014 - 31 груд 2014
		0	0,00%
		1	2,56%

Показувати рядків: 25 | Перейти до: 1 | 1 - 7 із 7 | < >



6. Трафік сайту електронного наукового фахового видання

6.1. Огляд трафіку

Огляд трафіку

1 груд. 2014 р. - 31 груд. 2014 р.

Основні канали

1 груд. 2014 р. - 31 груд. 2014 р.

- Direct
- Organic Search
- Referral
- Social

Сеанси

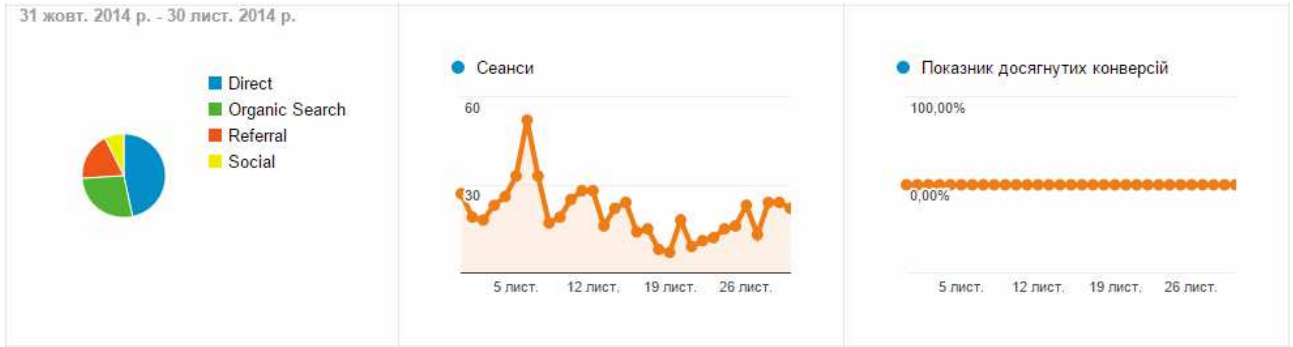
● Сеанси

Конверсії

● Показник досягнутих конверсій

1 груд. 2014 р. - 31 груд. 2014 р.

Порівняти з: 31 жовт. 2014 р. - 30 лист. 2014 р.



	Джерела трафіку			Поведінка		
	Сеанси ↓	% нових сеансів ↑	Нові користув... ↓	Показник відмов ↓	Сторінок за сеанс ↓	Сер. тривалість сеансу ↓
1 Direct	67,71% ↓	7,96% ↑	65,14% ↓	1,02% ↓	17,29% ↓	0,61% ↑
2 Organic Search	56,86% ↓			9,79% ↑		
3 Referral	73,14% ↓			27,22% ↑		
4 Social	74,79% ↓			24,17% ↓		
	97,92% ↓			23,08% ↑		

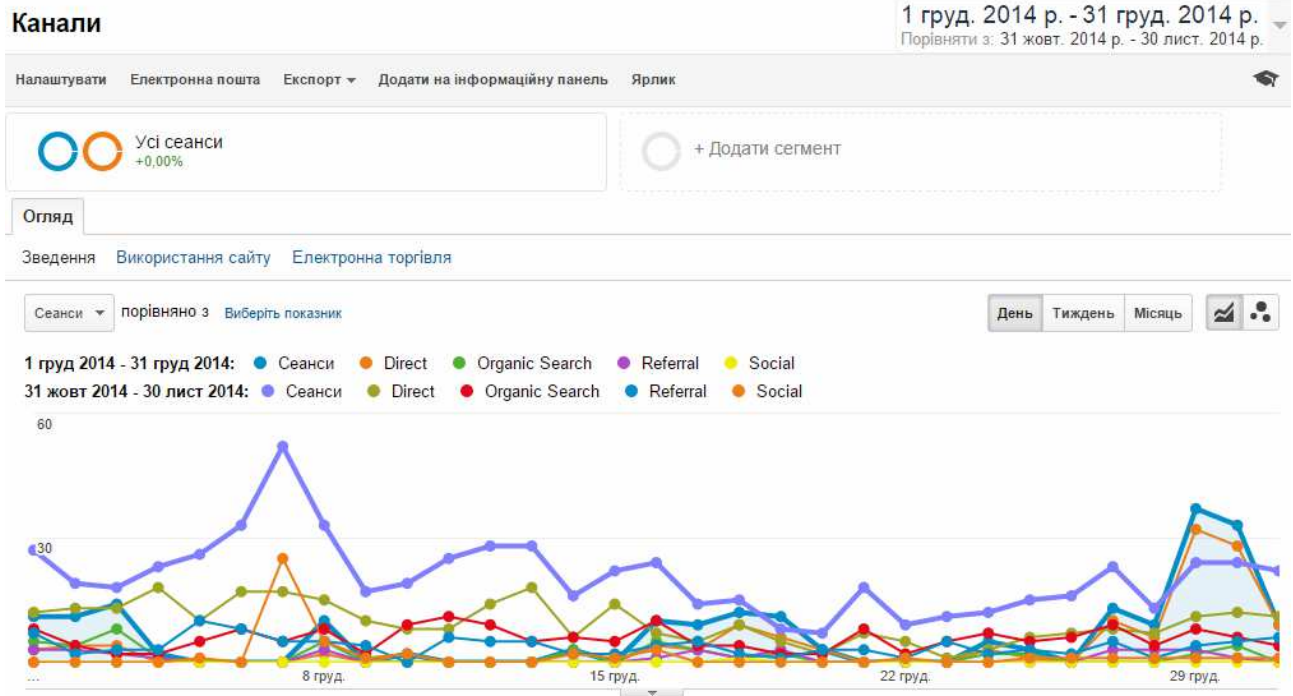
Конверсії

Налаштувати ціль.

Щоб переглянути показники результатів, необхідно налаштувати одну або кілька цілей.

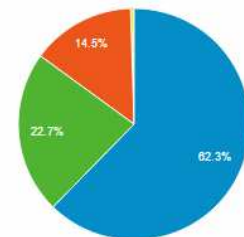
ПОЧАТОК РОБОТИ

6.2. Канали

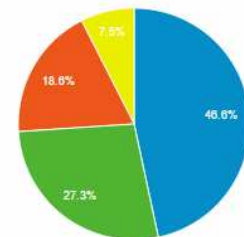


Default Channel Grouping	Сеанси	Сеанси	Внесок до загального значення: Сеанси
	67,71% 207 порівняно з 641	67,71% 207 порівняно з 641	
1. Direct			1 груд 2014 - 31 груд 2014
		129	62,32%
			31 жовт 2014 - 30 лист 2014
		299	46,65%
2. Organic Search			1 груд 2014 - 31 груд 2014
		47	22,71%
			31 жовт 2014 - 30 лист 2014
		175	27,30%
3. Referral			1 груд 2014 - 31 груд 2014
		30	14,49%
			31 жовт 2014 - 30 лист 2014
		119	18,56%
4. Social			1 груд 2014 - 31 груд 2014
		1	0,48%
			31 жовт 2014 - 30 лист 2014
		48	7,49%

1 груд 2014 - 31 груд 2014



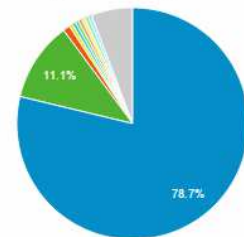
31 жовт 2014 - 30 лист 2014



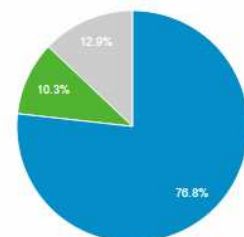
6.3. Пошуковий трафік

Ключевое слово	Сеанси	Сеанси	Внесок до загального значення: Сеанси
	67,71% 207 порівняно з 641	67,71% 207 порівняно з 641	
1. (not set)			1 груд 2014 - 31 груд 2014
		163	78,74%
			31 жовт 2014 - 30 лист 2014
		492	76,76%
2. (not provided)			1 груд 2014 - 31 груд 2014
		23	11,11%
			31 жовт 2014 - 30 лист 2014
		66	10,30%
3. http://www.google.com/search?q=cache:http://journal.iitta.gov.ua/index.php/itlt/article/view/133			1 груд 2014 - 31 груд 2014
		2	0,97%
			31 жовт 2014 - 30 лист 2014
		0	0,00%
4. "e-learning" "classics" "greek" "latin"			1 груд 2014 - 31 груд 2014
		1	0,48%
			31 жовт 2014 - 30 лист 2014
		0	0,00%
5. автореферат макаров с.и. методические основы создания и применения образовательных электронных изданий			1 груд 2014 - 31 груд 2014
		1	0,48%
			31 жовт 2014 - 30 лист 2014
		0	0,00%

1 груд 2014 - 31 груд 2014






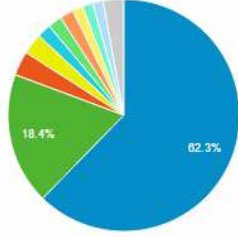

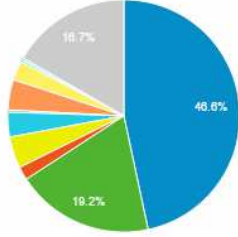



31 жовт 2014 - 30 лист 2014



<input type="checkbox"/>	6.  гугл академия спирин олег		
	1 груд 2014 - 31 груд 2014	1	0,48%
	31 жовт 2014 - 30 лист 2014	0	0,00%
<input type="checkbox"/>	7.  заболотний володимир федорович вінниця дисертація2009		
	1 груд 2014 - 31 груд 2014	1	0,48%
	31 жовт 2014 - 30 лист 2014	0	0,00%
<input type="checkbox"/>	8.  значення та місце нетрадиційних уроків в шкільному курсі з хімії		
	1 груд 2014 - 31 груд 2014	1	0,48%
	31 жовт 2014 - 30 лист 2014	0	0,00%
<input type="checkbox"/>	9.  робоча зона в кімнаті дитини		
	1 груд 2014 - 31 груд 2014	1	0,48%
	31 жовт 2014 - 30 лист 2014	0	0,00%
<input type="checkbox"/>	10.  соціально-класові засади освітньої нерівності		
	1 груд 2014 - 31 груд 2014	1	0,48%
	31 жовт 2014 - 30 лист 2014	0	0,00%

Показувати рядків: 10 ▼ Перейти до: 1 1 – 10 із 93 < >

б) джерело

<input type="checkbox"/>	Джерело	Сеанси	Сеанси	Внесок до загального значення: Сеанси
		67,71%  207 порівняно з 641	67,71%  207 порівняно з 641	
<input type="checkbox"/>	1.  (direct)			
	1 груд 2014 - 31 груд 2014	129	62,32%	<p>1 груд 2014 - 31 груд 2014</p> 
	31 жовт 2014 - 30 лист 2014	299	46,65%	
<input type="checkbox"/>	2.  google			<p>31 жовт 2014 - 30 лист 2014</p> 
	1 груд 2014 - 31 груд 2014	38	18,36%	
	31 жовт 2014 - 30 лист 2014	123	19,19%	
<input type="checkbox"/>	3.  scholar.google.com.ua			
	1 груд 2014 - 31 груд 2014	7	3,38%	
	31 жовт 2014 - 30 лист 2014	12	1,87%	
<input type="checkbox"/>	4.  elibrary.ru			
	1 груд 2014 - 31 груд 2014	6	2,90%	
	31 жовт 2014 - 30 лист 2014	28	4,37%	
<input type="checkbox"/>	5.  go.mail.ru			
	1 груд 2014 - 31 груд 2014	4	1,93%	
	31 жовт 2014 - 30 лист 2014	22	3,43%	

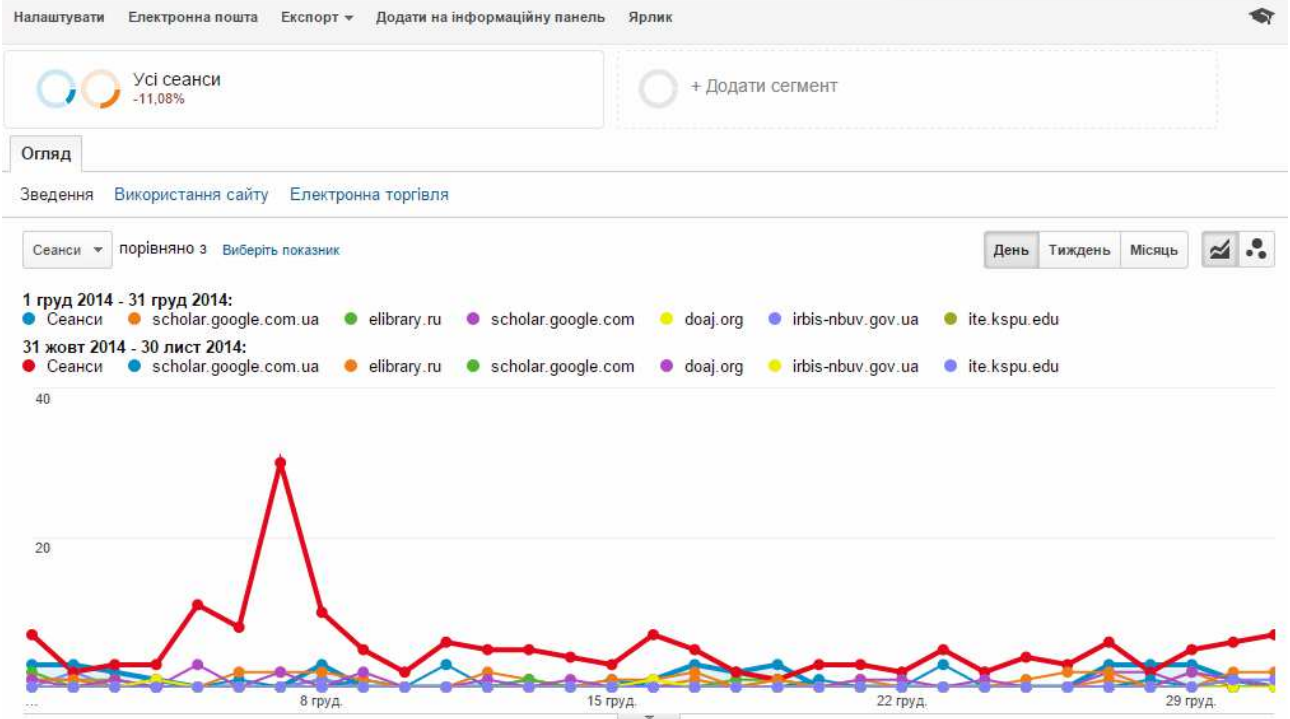
6.	scholar.google.com		
	1 груд 2014 - 31 груд 2014	4	1,93%
	31 жовт 2014 - 30 лист 2014	2	0,31%
7.	yandex		
	1 груд 2014 - 31 груд 2014	4	1,93%
	31 жовт 2014 - 30 лист 2014	27	4,21%
8.	doaj.org		
	1 груд 2014 - 31 груд 2014	3	1,45%
	31 жовт 2014 - 30 лист 2014	17	2,65%
9.	irbis-nbuv.gov.ua		
	1 груд 2014 - 31 груд 2014	3	1,45%
	31 жовт 2014 - 30 лист 2014	2	0,31%
10.	ite.kspu.edu		
	1 груд 2014 - 31 груд 2014	3	1,45%
	31 жовт 2014 - 30 лист 2014	2	0,31%

Показувати рядків: 10 | Перейти до: 1 | 1 – 10 із 42

6.4. Трафік переходів

Трафік від переходів

1 груд. 2014 р. - 31 груд. 2014 р.
Порівняти з: 31 жовт. 2014 р. - 30 лист. 2014 р.



Джерело	Сеанси	Сеанси	Внесок до загального значення: Сеанси
	81,44% 31 порівняно з 167	81,44% 31 порівняно з 167	
<input checked="" type="checkbox"/> 1. scholar.google.com.ua			
1 груд 2014 - 31 груд 2014	7	22,58%	<p>1 груд 2014 - 31 груд 2014</p>
31 жовт 2014 - 30 лист 2014	12	7,19%	
<input checked="" type="checkbox"/> 2. elibrary.ru			
1 груд 2014 - 31 груд 2014	6	19,35%	<p>31 жовт 2014 - 30 лист 2014</p>
31 жовт 2014 - 30 лист 2014	28	16,77%	
<input checked="" type="checkbox"/> 3. scholar.google.com			
1 груд 2014 - 31 груд 2014	4	12,90%	
31 жовт 2014 - 30 лист 2014	2	1,20%	
<input checked="" type="checkbox"/> 4. doaj.org			
1 груд 2014 - 31 груд 2014	3	9,68%	
31 жовт 2014 - 30 лист 2014	17	10,18%	
<input checked="" type="checkbox"/> 5. irbis-nbuv.gov.ua			
1 груд 2014 - 31 груд 2014	3	9,68%	
31 жовт 2014 - 30 лист 2014	2	1,20%	
<input checked="" type="checkbox"/> 6. ite.kspu.edu			
1 груд 2014 - 31 груд 2014	3	9,68%	
31 жовт 2014 - 30 лист 2014	2	1,20%	
<input type="checkbox"/> 7. scholar.google.ru			
1 груд 2014 - 31 груд 2014	2	6,45%	
31 жовт 2014 - 30 лист 2014	1	0,60%	
<input type="checkbox"/> 8. iitlt.gov.ua			
1 груд 2014 - 31 груд 2014	1	3,23%	
31 жовт 2014 - 30 лист 2014	7	4,19%	
<input type="checkbox"/> 9. jgateplus.com			
1 груд 2014 - 31 груд 2014	1	3,23%	
31 жовт 2014 - 30 лист 2014	0	0,00%	
<input type="checkbox"/> 10. plus.google.com			
1 груд 2014 - 31 груд 2014	1	3,23%	
31 жовт 2014 - 30 лист 2014	0	0,00%	

Показувати рядків: 10 Перейти до: 1 1 – 10 із 34