

Національна академія педагогічних наук України
Інститут інформаційних технологій і засобів навчання

Моніторинг використання веб-ресурсу "Електронна бібліотека
НАПН України" за допомогою Google Analytics:
звіт за 2012 рік

*Схвалено на засіданні відділу комп'ютерно-орієнтованих
систем навчання і досліджень Інституту інформаційних технологій і засобів навчання
НАПН України
(протокол №1 від 14.01.2013 р.)*

Авторський колектив:

Шиненко М.А. Лабжинський Ю.А. Ткаченко В.А.

Моніторинг використання веб-ресурсу "Електронна бібліотека НАПН України" проводиться в межах виконання НДР «Система науково-організаційного і технологічного забезпечення розвитку мережі електронних бібліотек установ НАПН України» і спрямований на реалізацію завдань з надання інформаційно-методичної підтримки при використанні служби Google Analytics з метою відстеження процесів відвідування і використання ресурсів, а також на підвищення ефективності розробки і обслуговування сайту електронної бібліотеки.

Моніторинг використання веб-ресурсу "Електронна бібліотека НАПН України" за допомогою Google Analytics : звіт за 2012 рік/ [М.А.Шиненко, Ю.А.Лабжинський, В.А.Ткаченко] ; Упорядник: Шиненко М. А. – К. : ІТЗН НАПН України, 2012.- 38с.

Моніторинг використання сайту електронної бібліотеки НАПН України здійснюється за такими показниками: огляд відвідувачів, демографія відвідувачів, поведінка відвідувачів на сайті електронної бібліотеки, технології відвідування сайту, мобільні пристрої, трафік. Це дає змогу збирати, переглядати і аналізувати дані про відвідуваність сайту електронної бібліотеки, довідатися, яка середня кількість переглядів сторінок, зміст яких матеріалів дозволяє домогтися найбільшого числа відвідувань, яка інформація залучає найбільше число відвідувачів на сайт та багато іншого.

Для науковців, аспірантів, керівників наукових установ НАПН України та спеціалістів в галузі бібліотечної справи.

Зміст

1. Огляд відвідувачів сайту електронної бібліотеки	4
1. Відвідування	
2. Унікальні відвідувачі	
3. Перегляди сторінок	
4. Число сторінок за перегляд	
5. Середня тривалість перебування на сайті	
6. Показник відмов	
7. Нові відвідування	
2. Демографія відвідувачів сайту електронної бібліотеки.....	6
1. Мова	
2. Місце розташування	
3. Поведінка відвідувачів на сайті електронної бібліотеки	18
1. Нові відвідувачі сайту і ті, що повернулися	
2. Періодичність і час з останнього відвідування	
3. Активність відвідувачів	
4. Технології відвідування сайту електронної бібліотеки.....	21
1. Браузер	
2. Операційна система	
3. Мережа	
5. Мобільні пристрої.....	28
1. Мобільний трафік	
2. Інформація про мобільний пристрій	
3. Країна	
4. Місто	
5. Операційна система	
6. Трафік сайту електронної бібліотеки.....	32
1. Огляд джерел трафіку	
2. Пошуковий трафік	
3. Трафік переходів	
4. Прямий трафік	
5. Весь трафік	

1. Огляд відвідувачів сайту електронної бібліотеки

1.1. Відвідування

Огляд аудиторії

1 січ. 2012 - 31 груд. 2012

Розширені сегменти | Електронна пошта | Експортувати | Додати на інформаційну панель | Ярлик **БЕТА-ВЕРСІЯ**

% від відвідування: 100,00%

Огляд

Відвідування порівняно з Виберіть показник

Щогодини День Тиждень Місяць

Відвідування

400

200

Квітень 2012

Липень 2012

Жовтень 2012

Кількість користувачів, які відвідали цей сайт: 27 382

Відвідування: 36 820

Унікальні відвідувачі: 27 382

Перегляди сторінок: 235 028

Сторінки / відвідування: 6,38

Сер. тривалість відвідування: 00:03:46

Показник відмов: 62,17%

% нових відвідувань: 74,28%



74,34% New Visitor

27 373 Відвідування

25,66% Returning Visitor

9 447 Відвідування

1.2. Унікальні відвідувачі

Огляд аудиторії

1 січ. 2012 - 31 груд. 2012

Розширені сегменти | Електронна пошта | Експортувати | Додати на інформаційну панель | Ярлик **БЕТА-ВЕРСІЯ**

% від відвідування: 100,00%

Огляд

Унікальні відвідувачі порівняно з Виберіть показник

Щогодини День Тиждень Місяць

Унікальні відвідувачі

400

200

Квітень 2012

Липень 2012

Жовтень 2012

1.3 Перегляди сторінок

Огляд аудиторії

1 січ. 2012 - 31 груд. 2012 ▾

Розширені сегменти | Електронна пошта | Експортувати ▾ | Додати на інформаційну панель | Ярлик **БЕТА-ВЕРСІЯ**

● % від відвідування: 100,00%

Огляд

Перегляди сторінок ▾ порівняно з Виберіть показник

Щогодини **День** Тиждень Місяць

● Перегляди сторінок

4 000



1.4. Число сторінок за відвідування

Огляд аудиторії

1 січ. 2012 - 31 груд. 2012 ▾

Розширені сегменти | Електронна пошта | Експортувати ▾ | Додати на інформаційну панель | Ярлик **БЕТА-ВЕРСІЯ**

● % від відвідування: 100,00%

Огляд

Сторінки / відвідування ▾ порівняно з Виберіть показник

Щогодини **День** Тиждень Місяць

● Сторінки / відвідування

100



1.5. Середня тривалість перебування на сайті

Огляд аудиторії

1 січ. 2012 - 31 груд. 2012 ▾

Розширені сегменти | Електронна пошта | Експортувати ▾ | Додати на інформаційну панель | Ярлик **БЕТА-ВЕРСІЯ**

● % від відвідування: 100,00%

Огляд

Сер. тривалість відвідування ▾ порівняно з Виберіть показник

Щогодини **День** Тиждень Місяць

● Сер. тривалість відвідування

00:33:20



1.6. Показник відмов

Огляд аудиторії

1 січ. 2012 - 31 груд. 2012 ▾

Розширені сегменти | Електронна пошта | Експортувати ▾ | Додати на інформаційну панель | Ярлик БЕТА-ВЕРСІЯ

● % від відвідування: 100,00%

Огляд

Показник відмов ▾ порівняно з Виберіть показник

Щогодини | День | Тиждень | Місяць

● Показник відмов

100%



1.7. Нові відвідування

Огляд аудиторії

1 січ. 2012 - 31 груд. 2012 ▾

Розширені сегменти | Електронна пошта | Експортувати ▾ | Додати на інформаційну панель | Ярлик БЕТА-ВЕРСІЯ

● % від відвідування: 100,00%

Огляд

% нових відвідувань ▾ порівняно з Виберіть показник

Щогодини | День | Тиждень | Місяць

● % нових відвідувань

100%



2. Демографія відвідувачів сайту електронної бібліотеки

2.1. Мова

Мова

1 січ. 2012 - 31 груд. 2012 ▾

Розширені сегменти | Налаштувати | Електронна пошта | Експортувати ▾ | Додати на інформаційну панель | Ярлик БЕТА-ВЕРСІЯ

● % від відвідування: 100,00%

Огляд

Використання сайту | Набір цілей 1 | Електронна комерція

Відвідування ▾ порівняно з Виберіть показник

День | Тиждень | Місяць | 📈 | ⚙️

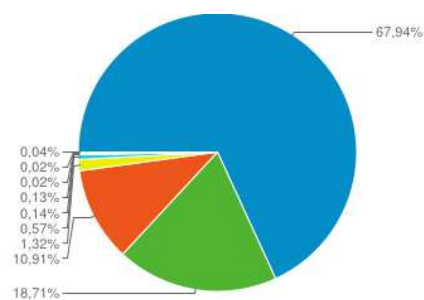
● Відвідування

400

200



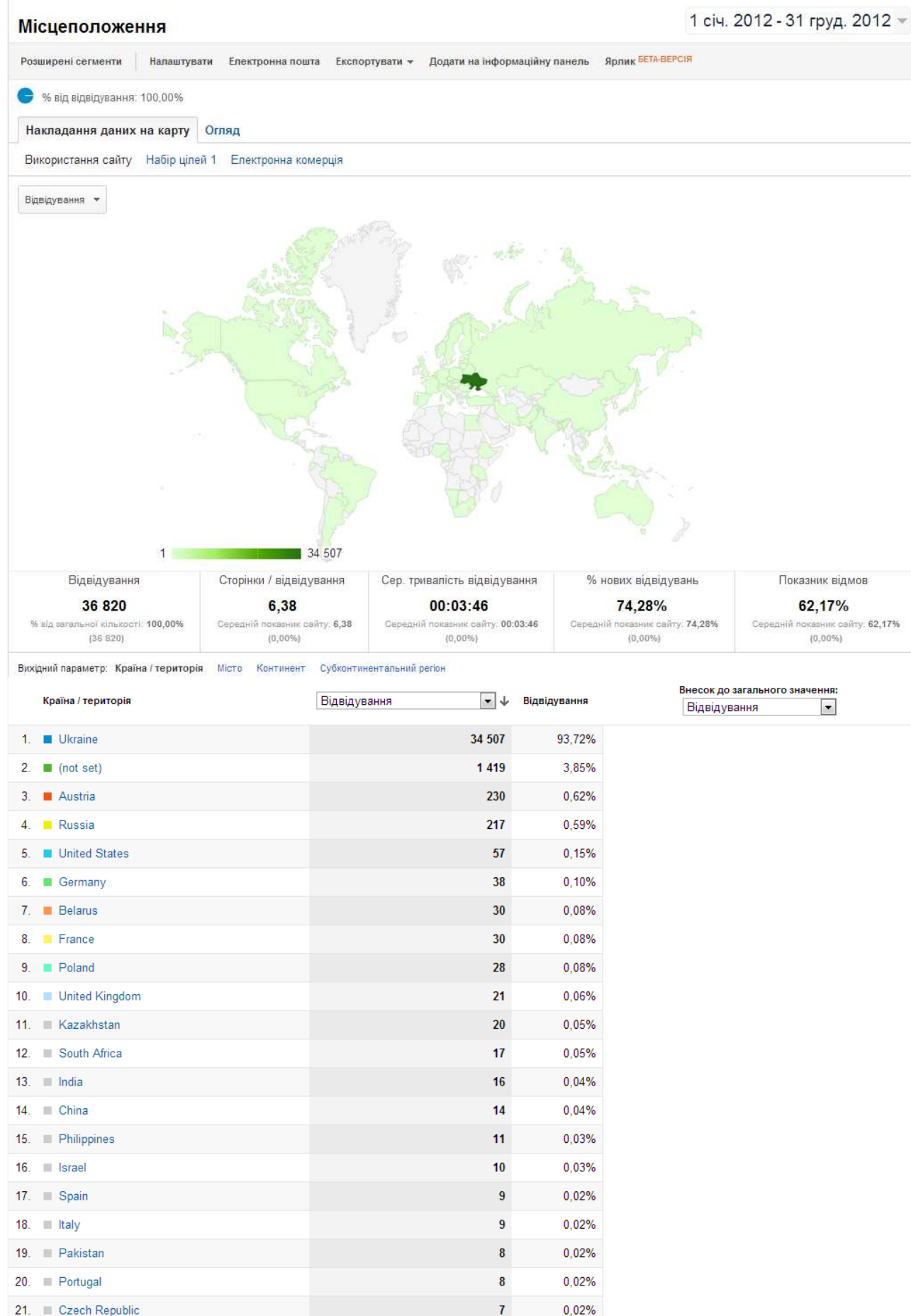
Мова	Відвідування	Відвідування	Внесок до загального значення: Відвідування
1. ru	25 015	67,94%	
2. ru-ru	6 889	18,71%	
3. uk	4 017	10,91%	
4. en-us	485	1,32%	
5. en	209	0,57%	
6. uk-ua	50	0,14%	
7. en-gb	49	0,13%	
8. zh-cn	14	0,04%	
9. de	7	0,02%	
10. hu-hu	7	0,02%	
11. pl	7	0,02%	
12. es	5	0,01%	
13. it	5	0,01%	
14. de-de	4	0,01%	
15. es-es	4	0,01%	
16. fr	4	0,01%	
17. vi	4	0,01%	
18. (not set)	3	0,01%	
19. ar	3	0,01%	
20. bg	3	0,01%	
21. pt	3	0,01%	
22. pt-br	3	0,01%	
23. pt-pt	3	0,01%	
24. tr	3	0,01%	
25. cs	2	0,01%	
26. hr-hr	2	0,01%	
27. it-it	2	0,01%	
28. ko	2	0,01%	
29. nl	2	0,01%	
30. ro	2	0,01%	
31. sk	2	0,01%	
32. fa-ir	1	0,00%	
33. fil	1	0,00%	
34. hu	1	0,00%	
35. id	1	0,00%	
36. ja	1	0,00%	
37. ru-ua	1	0,00%	
38. sv-se	1	0,00%	
39. und	1	0,00%	
40. zh-hk	1	0,00%	
41. zh-tw	1	0,00%	



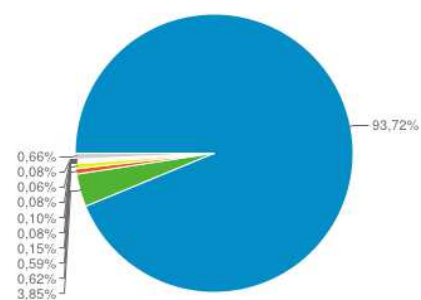
2.2. Місце розташування

1. країна/регіон

а) накладення даних на карту

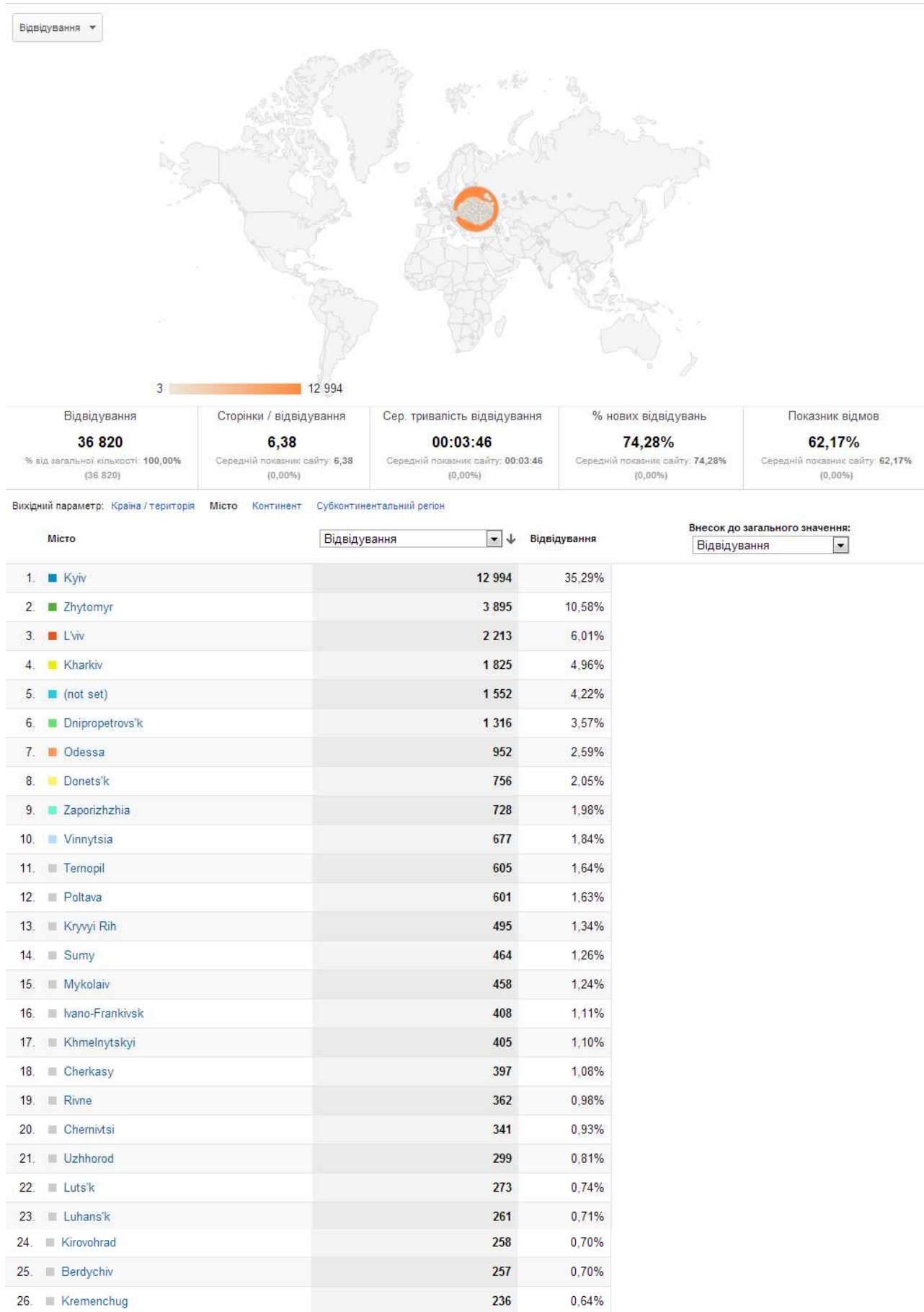


22.	■ Iran	7	0.02%
23.	■ Canada	6	0.02%
24.	■ Bulgaria	5	0.01%
25.	■ Croatia	5	0.01%
26.	■ Romania	5	0.01%
27.	■ Sweden	5	0.01%
28.	■ Slovakia	5	0.01%
29.	■ Armenia	4	0.01%
30.	■ Estonia	4	0.01%
31.	■ Georgia	4	0.01%
32.	■ Lithuania	4	0.01%
33.	■ Australia	3	0.01%
34.	■ Brazil	3	0.01%
35.	■ Switzerland	3	0.01%
36.	■ Hungary	3	0.01%
37.	■ Sri Lanka	3	0.01%
38.	■ Moldova	3	0.01%
39.	■ Malaysia	3	0.01%
40.	■ Netherlands	3	0.01%
41.	■ Turkey	3	0.01%
42.	■ Cameroon	2	0.01%
43.	■ Egypt	2	0.01%
44.	■ Ethiopia	2	0.01%
45.	■ Indonesia	2	0.01%
46.	■ South Korea	2	0.01%
47.	■ Namibia	2	0.01%
48.	■ Nigeria	2	0.01%
49.	■ Vietnam	2	0.01%
50.	■ United Arab Emirates	1	0.00%
51.	■ Albania	1	0.00%
52.	■ Argentina	1	0.00%
53.	■ Bangladesh	1	0.00%
54.	■ Belgium	1	0.00%
55.	■ Ecuador	1	0.00%
56.	■ Finland	1	0.00%
57.	■ Hong Kong	1	0.00%
58.	■ Japan	1	0.00%
59.	■ Latvia	1	0.00%
60.	■ Mexico	1	0.00%
61.	■ Norway	1	0.00%
62.	■ Panama	1	0.00%
63.	■ Paraguay	1	0.00%
64.	■ Tunisia	1	0.00%
65.	■ Tanzania	1	0.00%
66.	■ Venezuela	1	0.00%



2. Місто

накладення даних на карту



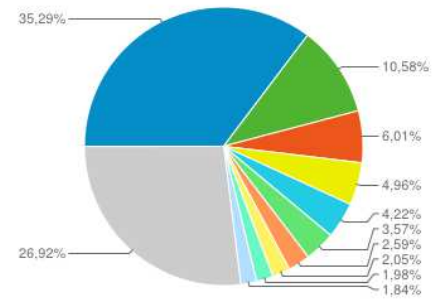
27.	■ Vienna	228	0,62%
28.	■ Chernihiv	220	0,60%
29.	■ Kherson	199	0,54%
30.	■ Bila Tserkva	172	0,47%
31.	■ Simferopol	166	0,45%
32.	■ Kamianets-Podilskyi	105	0,29%
33.	■ Uman	102	0,28%
34.	■ Melitopol	90	0,24%
35.	■ Kommunarsk	75	0,20%
36.	■ Mariupol	73	0,20%
37.	■ Makeyevka	71	0,19%
38.	■ Moscow	63	0,17%
39.	■ Dniprodzerzhynsk	61	0,17%
40.	■ Mukachevo	57	0,15%
41.	■ Horlivka	56	0,15%
42.	■ Sevastopol	54	0,15%
43.	■ Brovary	47	0,13%
44.	■ Kramatorsk	43	0,12%
45.	■ Kalush	42	0,11%
46.	■ Pervomaisk	40	0,11%
47.	■ Chortkiv	37	0,10%
48.	■ Chervonohrad	35	0,10%
49.	■ Kakhovka	32	0,09%
50.	■ Korosten	30	0,08%
51.	■ Stryi	30	0,08%
52.	■ Pavlohrad	29	0,08%
53.	■ Berdyansk	28	0,08%
54.	■ Severodonetsk	28	0,08%
55.	■ Drohobych	26	0,07%
56.	■ Irpin	25	0,07%
57.	■ Nikopol	23	0,06%
58.	■ Burshtyn	22	0,06%
59.	■ Novohrad-Volynskyi	22	0,06%
60.	■ Oleksandriia	22	0,06%
61.	■ Novovolynsk	21	0,06%
62.	■ Slovians'k	21	0,06%
63.	■ Berezhan	19	0,05%
64.	■ Konotop	19	0,05%
65.	■ Ostroh	19	0,05%
66.	■ Zhovti Vody	19	0,05%
67.	■ Hlukhiv	18	0,05%
68.	■ Vynohradiv	18	0,05%
69.	■ St Petersburg	17	0,05%
70.	■ Khust	17	0,05%
71.	■ Lozovaya	17	0,05%
72.	■ Zolochiv	17	0,05%
73.	■ Nizhyn	16	0,04%

74.	■ Shostka	16	0,04%
75.	■ Essentuki	15	0,04%
76.	■ Yasynuvata	15	0,04%
77.	■ Minsk	14	0,04%
78.	■ Izmail	14	0,04%
79.	■ Kolomyia	14	0,04%
80.	■ Krasnodon	14	0,04%
81.	■ Stachanov	14	0,04%
82.	■ Komsomol's'k	13	0,04%
83.	■ Kuznetsovs'k	13	0,04%
84.	■ Netishyn	13	0,04%
85.	■ Krakow	12	0,03%
86.	■ Rostov-Na-Donu	12	0,03%
87.	■ Kovel	12	0,03%
88.	■ Krasnoarmiis'k	12	0,03%
89.	■ Sambir	12	0,03%
90.	■ Kerch	11	0,03%
91.	■ Lubny	11	0,03%
92.	■ Pryluky	11	0,03%
93.	■ Shepetivka	11	0,03%
94.	■ Smila	11	0,03%
95.	■ Freiberg	10	0,03%
96.	■ Artemivs'k	10	0,03%
97.	■ Mirgorod	10	0,03%
98.	■ Nova Kakhovka	10	0,03%
99.	■ Novomoskovs'k	10	0,03%
100.	■ Ordzhonikidze	10	0,03%
101.	■ Orikhiv	10	0,03%
102.	■ Perevalsk	10	0,03%
103.	■ Romny	10	0,03%
104.	■ Rubezhnoye	10	0,03%
105.	■ Svitlovodsk	10	0,03%
106.	■ Kursk	9	0,02%
107.	■ Antratsyt	9	0,02%
108.	■ Ladyzhyn	9	0,02%
109.	■ Lutuhyne	9	0,02%
110.	■ Malyn	9	0,02%
111.	■ Snizhne	9	0,02%
112.	■ Torez	9	0,02%
113.	■ Yalta	8	0,02%
114.	■ Brianka	8	0,02%
115.	■ Dobropillia	8	0,02%
116.	■ Enerhodar	8	0,02%
117.	■ Feodosiya	8	0,02%
118.	■ Illichivsk	8	0,02%
119.	■ Marhanets	8	0,02%
120.	■ Ovruch	8	0,02%

121.	■ Svalyava	8	0,02%
122.	■ Netanya	7	0,02%
123.	■ Manila	7	0,02%
124.	■ Kazan	7	0,02%
125.	■ Cape Town	7	0,02%
126.	■ Berehove	7	0,02%
127.	■ Nadvira	7	0,02%
128.	■ Novoiavorivs'k	7	0,02%
129.	■ Slavutych	7	0,02%
130.	■ Sniatyn	7	0,02%
131.	■ Yenakiieve	7	0,02%
132.	■ Tehran	6	0,02%
133.	■ Almaty	6	0,02%
134.	■ Petropavlovsk	6	0,02%
135.	■ Pretoria	6	0,02%
136.	■ Krasnyi Luch	6	0,02%
137.	■ Lebedyn	6	0,02%
138.	■ Rovenky	6	0,02%
139.	■ Selydove	6	0,02%
140.	■ Slavuta	6	0,02%
141.	■ Truskavets	6	0,02%
142.	■ Volochysk	6	0,02%
143.	■ Yevpatoriya	6	0,02%
144.	■ Bobruysk	5	0,01%
145.	■ Gomel	5	0,01%
146.	■ Bielefeld	5	0,01%
147.	■ Rome	5	0,01%
148.	■ Warsaw	5	0,01%
149.	■ Bryansk	5	0,01%
150.	■ Chelyabinsk	5	0,01%
151.	■ Krasnoyarsk	5	0,01%
152.	■ Bratislava	5	0,01%
153.	■ Bakhchysarai	5	0,01%
154.	■ Debaltseve	5	0,01%
155.	■ Dubno	5	0,01%
156.	■ Pershotravens'k	5	0,01%
157.	■ Pervomais'k	5	0,01%
158.	■ Yavoriv	5	0,01%
159.	■ Yerevan	4	0,01%
160.	■ Tallinn	4	0,01%
161.	■ London	4	0,01%
162.	■ Islamabad	4	0,01%
163.	■ Lisicansk	4	0,01%
164.	■ Boryspil	4	0,01%
165.	■ Dolyna	4	0,01%
166.	■ Khmilnyk	4	0,01%
167.	■ Konstantinovka	4	0,01%

168.	■ Kotovsk	4	0,01%
169.	■ Soledar	4	0,01%
170.	■ Starokostiantyniv	4	0,01%
171.	■ Yuzhnoukrains'k	4	0,01%
172.	■ Zelenodolsk	4	0,01%
173.	■ Zuhres	4	0,01%
174.	■ Prague	3	0,01%
175.	■ Magdeburg	3	0,01%
176.	■ Leicester	3	0,01%
177.	■ Tbilisi	3	0,01%
178.	■ Zagreb	3	0,01%
179.	■ Mumbai	3	0,01%
180.	■ Pune	3	0,01%
181.	■ Kustanay	3	0,01%
182.	■ Colombo	3	0,01%
183.	■ Tiraspol	3	0,01%
184.	■ Ufa	3	0,01%
185.	■ Nalchik	3	0,01%
186.	■ Murmansk	3	0,01%
187.	■ Novosibirsk	3	0,01%
188.	■ Vladivostok	3	0,01%
189.	■ Ryazan	3	0,01%
190.	■ Samara	3	0,01%
191.	■ Yekaterinburg	3	0,01%
192.	■ Tambov	3	0,01%
193.	■ Los Angeles	3	0,01%
194.	■ New York	3	0,01%
195.	■ Armiansk	3	0,01%
196.	■ Bolhrad	3	0,01%
197.	■ Bucha	3	0,01%
198.	■ Kalynivka	3	0,01%
199.	■ Khartsyzsk	3	0,01%
200.	■ Okhtyrka	3	0,01%
201.	■ Shakhtars'k	3	0,01%
202.	■ Sokal	3	0,01%
203.	■ Sverdlovsk	3	0,01%
204.	■ Tokmak	3	0,01%
205.	■ Voznesensk	3	0,01%
206.	■ Vyshneve	3	0,01%
207.	■ Sofia	2	0,01%
208.	■ Vitebsk	2	0,01%
209.	■ Curitiba	2	0,01%
210.	■ Toronto	2	0,01%
211.	■ Basle	2	0,01%
212.	■ Beijing	2	0,01%
213.	■ Wuhan	2	0,01%
214.	■ Douala	2	0,01%

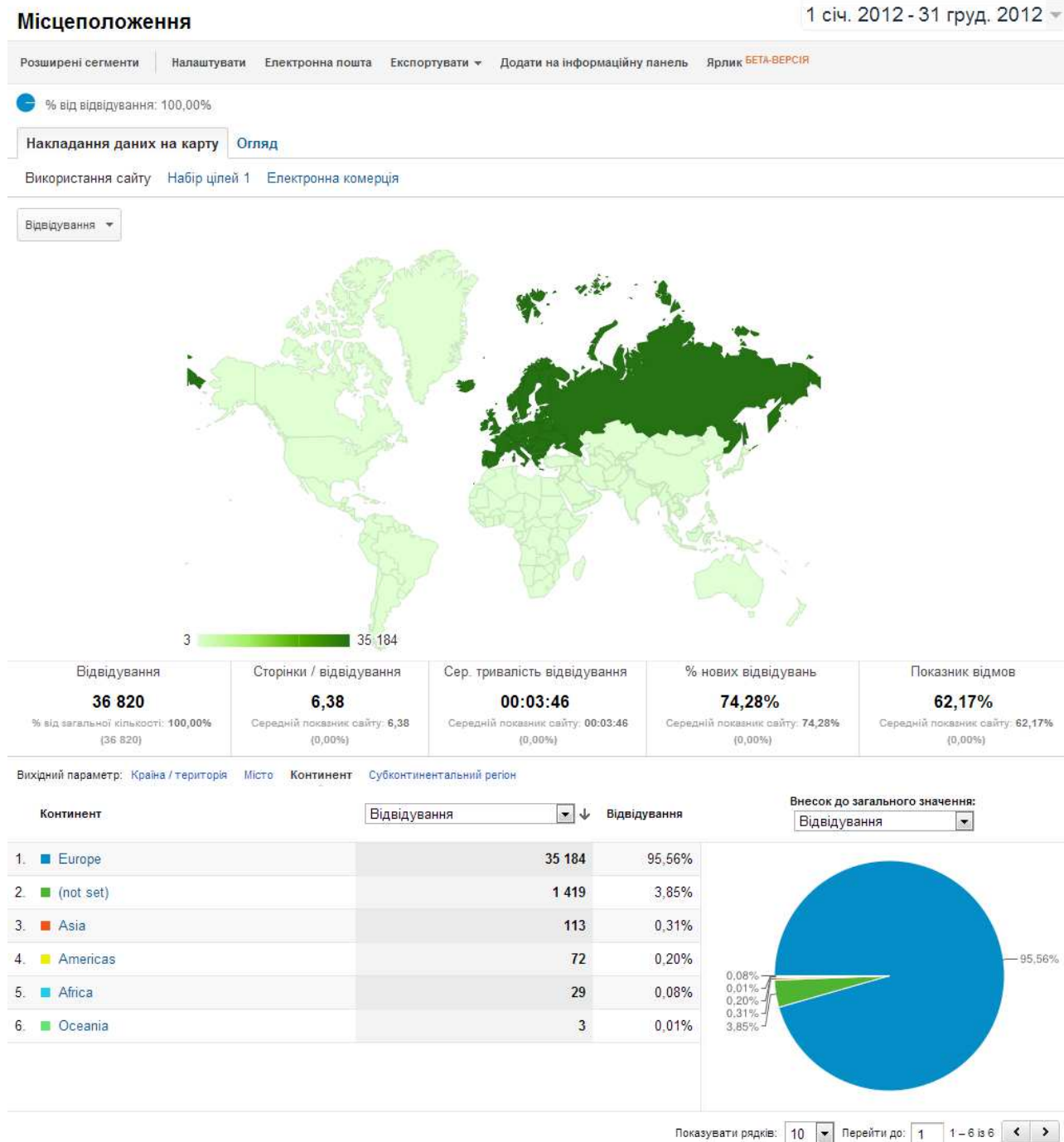
215.	Berlin	2	0,01%
216.	Bremen	2	0,01%
217.	Bensheim	2	0,01%
218.	Cairo	2	0,01%
219.	Madrid	2	0,01%
220.	Adis Abeba	2	0,01%
221.	Nancy	2	0,01%
222.	Birmingham	2	0,01%
223.	Nottingham	2	0,01%
224.	Nyiregyhaza	2	0,01%
225.	Bangalore	2	0,01%
226.	Chennai	2	0,01%
227.	Tel Aviv	2	0,01%
228.	Chimkent	2	0,01%
229.	Vilnius	2	0,01%
230.	Kuala Lumpur	2	0,01%
231.	Windhoek	2	0,01%
232.	Lagos	2	0,01%
233.	Rotterdam	2	0,01%
234.	Karachi	2	0,01%
235.	Makati	2	0,01%
236.	Katowice	2	0,01%
237.	Sao Joao Da Madeira	2	0,01%
238.	Faro	2	0,01%
239.	Setubal	2	0,01%
240.	Chita	2	0,01%
241.	Kemerovo	2	0,01%
242.	Korolyov	2	0,01%
243.	Omsk	2	0,01%
244.	Perm	2	0,01%
245.	Stavropol	2	0,01%
246.	Naberezhnyye Chelny	2	0,01%
247.	Tula	2	0,01%
248.	Kovrov	2	0,01%
249.	Vladimir	2	0,01%
250.	Voronezh	2	0,01%
251.	Istanbul	2	0,01%
252.	Alpharetta	2	0,01%
253.	Hilo	2	0,01%
254.	Alushta	2	0,01%
255.	Avdiivka	2	0,01%
256.	Bilozers'ke	2	0,01%
257.	Dniprorudne	2	0,01%
258.	Druzhkivka	2	0,01%
259.	Dunavitsi	2	0,01%
260.	Dzhankoi	2	0,01%
261.	Fastiv	2	0,01%



262.	■ Kirovs'k	2	0,01%
263.	■ Krasnohrad	2	0,01%
264.	■ Novodnistrovs'k	2	0,01%
265.	■ Skadovsk	2	0,01%
266.	■ Volodymyr-Volyns'kyi	2	0,01%
267.	■ Tirana	1	0,00%
268.	■ Dubayy	1	0,00%
269.	■ Buenos Aires	1	0,00%
270.	■ Craigueburn	1	0,00%
271.	■ Brisbane	1	0,00%
272.	■ Perth	1	0,00%
273.	■ Wels	1	0,00%
274.	■ Bregenz	1	0,00%
275.	■ Bilzen	1	0,00%
276.	■ Khulna	1	0,00%
277.	■ Sliven	1	0,00%
278.	■ Pleven	1	0,00%
279.	■ Ruse	1	0,00%
280.	■ Salvador	1	0,00%
281.	■ Richmond	1	0,00%
282.	■ Winnipeg	1	0,00%
283.	■ Burlington	1	0,00%
284.	■ Montreal	1	0,00%
285.	■ Vevey	1	0,00%
286.	■ Tianjin	1	0,00%
287.	■ Shijiazhuang	1	0,00%
288.	■ Wuxi	1	0,00%
289.	■ Shaoxing	1	0,00%
290.	■ Fuzhou	1	0,00%
291.	■ Dongguan	1	0,00%
292.	■ Foshan	1	0,00%
293.	■ Shenzhen	1	0,00%
294.	■ Lanzhou	1	0,00%
295.	■ Pardubice	1	0,00%
296.	■ Filderstadt	1	0,00%
297.	■ Staufen	1	0,00%
298.	■ Villingen-Schwenningen	1	0,00%
299.	■ Dettelbach	1	0,00%
300.	■ Munich	1	0,00%
301.	■ Darmstadt	1	0,00%
302.	■ Kelsterbach	1	0,00%
303.	■ Wiesbaden	1	0,00%
304.	■ Salzgitter	1	0,00%
305.	■ Aachen	1	0,00%
306.	■ Duisburg	1	0,00%
307.	■ Wermelskirchen	1	0,00%
308.	■ Schmalkalden	1	0,00%

3. Континент

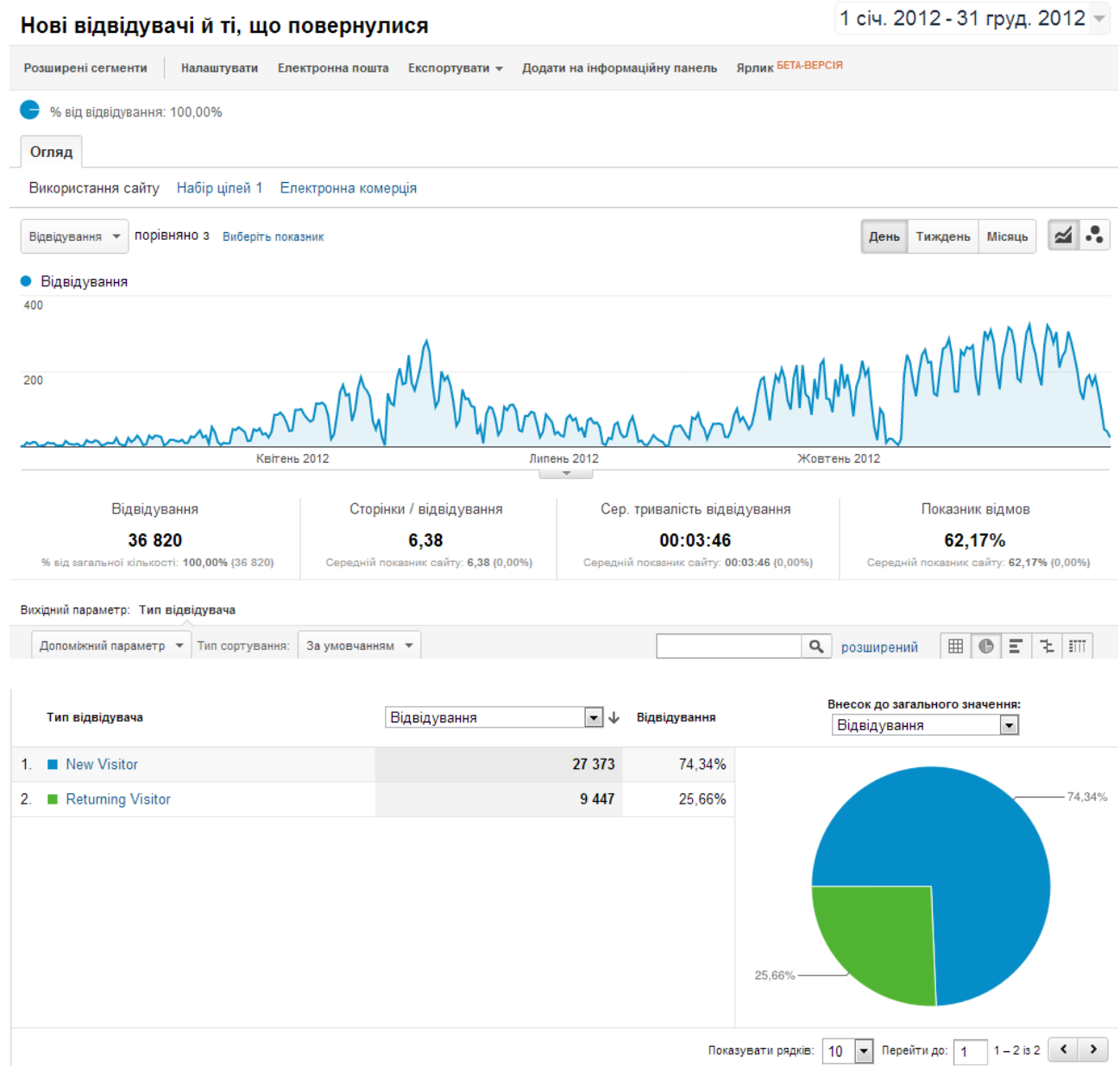
накладення даних на карту



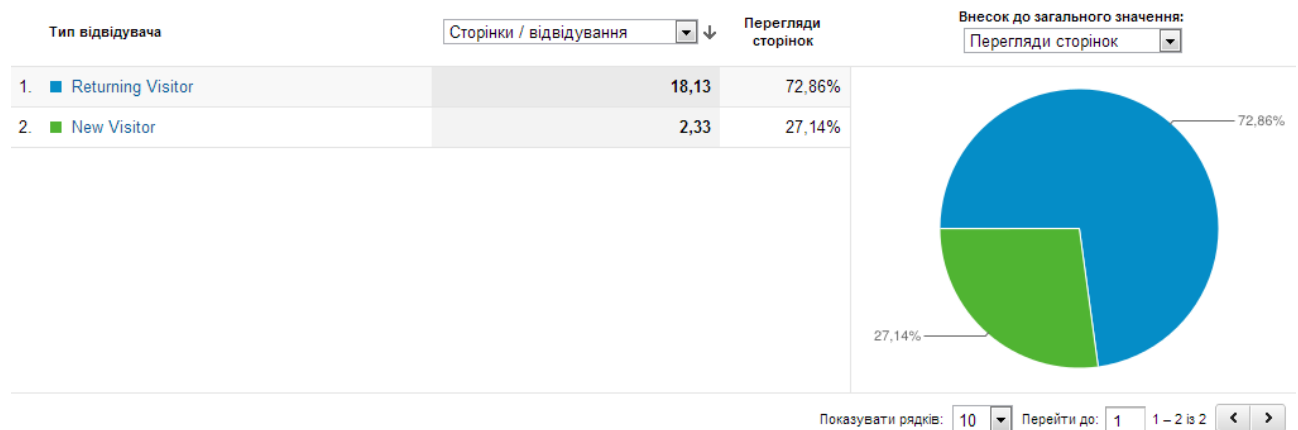
3. Поведінка відвідувачів на сайті електронної бібліотеки

3.1. Нові відвідувачі сайту і ті, що повернулися

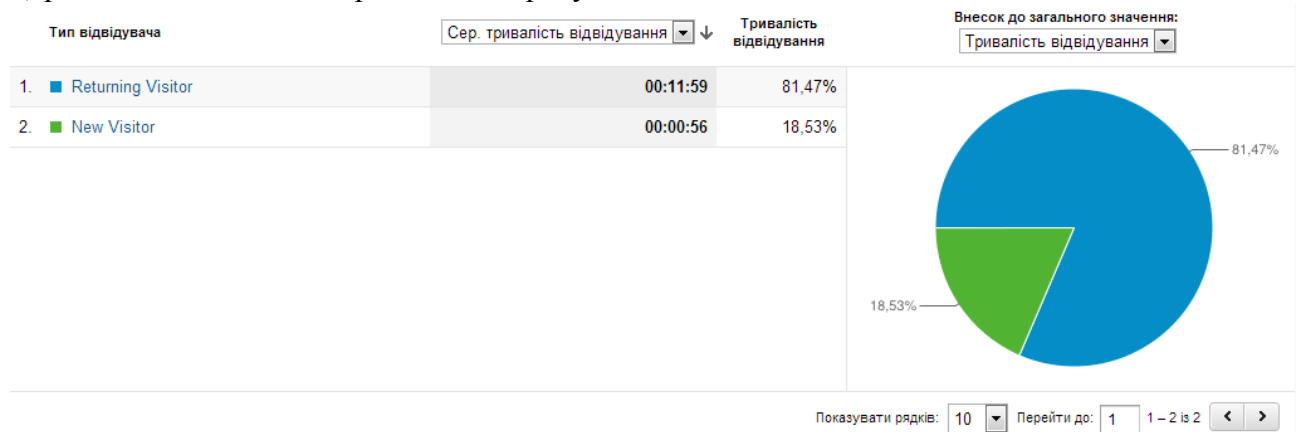
а) розподіл даних щодо відвідувань сторінок



б) розподіл даних при переглядах сторінок



в) розподіл даних щодо тривалості перебування на сайті



3.2. Періодичність і час з останнього відвідування

Частота та час, що минув

1 січ. 2012 - 31 груд. 2012

Розширені сегменти | Електронна пошта | Експортувати | Додати на інформаційну панель | Ярлик **BETA-BEPSIA**

● % від відвідування: 100,00%

Ефективність

Кількість відвідувань | Кількість днів з останнього відвідування

Відвідування 36 820 <small>% від загальної кількості: 100,00% (36 820)</small>	Перегляди сторінок 235 028 <small>% від загальної кількості: 100,00% (235 028)</small>
---	---

Вихідний параметр: Кількість відвідувань

Кількість відвідувань	Відвідування	Перегляди сторінок	Частка в загальному обсязі
1	27 373	63 782	74,34% 27,14%
2	3 374	16 552	9,16% 7,04%
3	1 033	9 186	2,81% 3,91%
4	519	6 615	1,41% 2,81%
5	345	5 897	0,94% 2,51%
6	248	5 532	0,67% 2,35%
7	206	5 007	0,56% 2,13%
8	167	3 729	0,45% 1,59%
9-14	659	15 795	1,79% 6,72%
15-25	698	20 499	1,90% 8,72%
26-50	878	32 747	2,38% 13,93%
51-100	839	25 069	2,28% 10,67%
101-200	481	24 618	1,31% 10,47%

Кількість відвідувань | Кількість днів з останнього відвідування

Відвідування 36 820 <small>% від загальної кількості: 100,00% (36 820)</small>	Перегляди сторінок 235 028 <small>% від загальної кількості: 100,00% (235 028)</small>
---	---

Вихідний параметр: Кількість днів з останнього відвідування

Кількість днів з останнього відвідування	Відвідування	Перегляди сторінок	Частка в загальному обсязі
0	32 824	189 588	89,15% 80,67%

1	669	11 640	1,82% 4,95%	
2	448	8 414	1,22% 3,58%	
3	307	5 111	0,83% 2,17%	
4	240	3 107	0,65% 1,32%	
5	160	2 115	0,43% 0,90%	
6	151	1 390	0,41% 0,59%	
7	107	729	0,29% 0,31%	
8-14	547	3 938	1,49% 1,68%	
15-30	514	2 765	1,40% 1,18%	
31-60	415	3 331	1,13% 1,42%	
61-120	262	1 968	0,71% 0,84%	
121-364	175	931	0,48% 0,40%	
365+	1	1	0,00% 0,00%	

3.3 Активність відвідувачів

Зацікавленість

1 січ. 2012 - 31 груд. 2012 ▾

Розширені сегменти | Електронна пошта | Експортувати ▾ | Додати на інформаційну панель | Ярлик **BETA-ВЕРСІЯ**

% від відвідування: 100,00%

Ефективність

Тривалість відвідування | Інтенсивність перегляду сторінок

Відвідування	Перегляди сторінок
36 820	235 028
% від загальної кількості: 100,00% (36 820)	% від загальної кількості: 100,00% (235 028)

Вихідний параметр: Тривалість відвідування

Тривалість відвідування	Відвідування	Перегляди сторінок	Частка в загальному обсязі
0-10 сек.	26 895	31 972	73,04% 13,60%
11-30 сек.	2 003	6 490	5,44% 2,76%
31-60 сек.	1 388	5 564	3,77% 2,37%
61-180 сек.	2 018	12 709	5,48% 5,41%
181-600 сек.	1 783	21 416	4,84% 9,11%
601-1800 сек.	1 446	34 872	3,93% 14,84%
1801+ сек.	1 287	122 005	3,50% 51,91%

Тривалість відвідування | Інтенсивність перегляду сторінок

Відвідування	Перегляди сторінок
36 820	235 028
% від загальної кількості: 100,00% (36 820)	% від загальної кількості: 100,00% (235 028)

Вихідний параметр: Інтенсивність перегляду сторінок

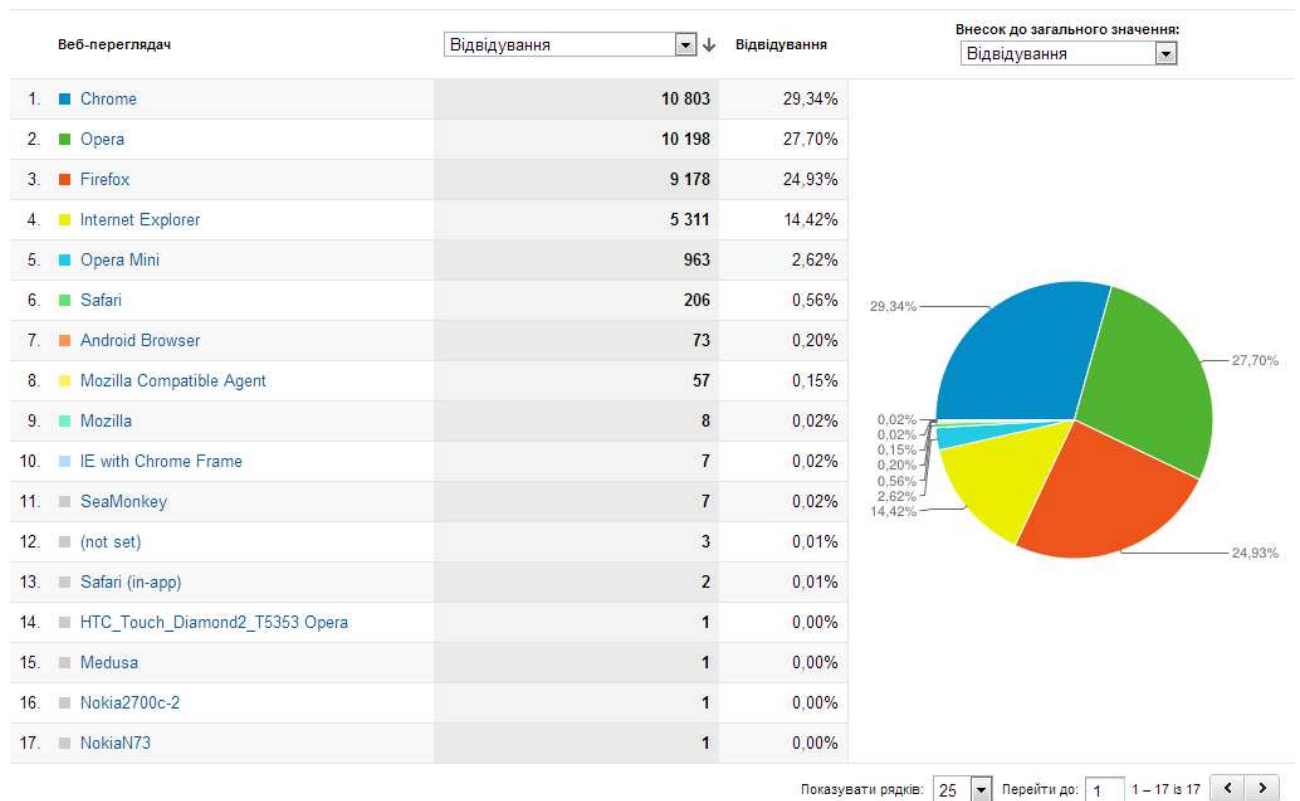
Інтенсивність перегляду сторінок	Відвідування	Перегляди сторінок	Частка в загальному обсязі
1	22 890	22 890	62,17% 9,74%
2	6 613	13 226	17,96% 5,63%
3	1 244	3 732	3,38% 1,59%

4	1 137	4 548	3,09% 1,94%	
5	322	1 610	0,87% 0,69%	
6	520	3 120	1,41% 1,33%	
7	189	1 323	0,51% 0,56%	
8	363	2 904	0,99% 1,24%	
9	159	1 431	0,43% 0,61%	
10	250	2 500	0,68% 1,06%	
11	102	1 122	0,28% 0,48%	
12	191	2 292	0,52% 0,98%	
13	79	1 027	0,21% 0,44%	
14	179	2 506	0,49% 1,07%	
15	77	1 155	0,21% 0,49%	
16	124	1 984	0,34% 0,84%	
17	58	986	0,16% 0,42%	
18	102	1 836	0,28% 0,78%	
19	52	988	0,14% 0,42%	
20+	2 169	163 848	5,89% 69,71%	

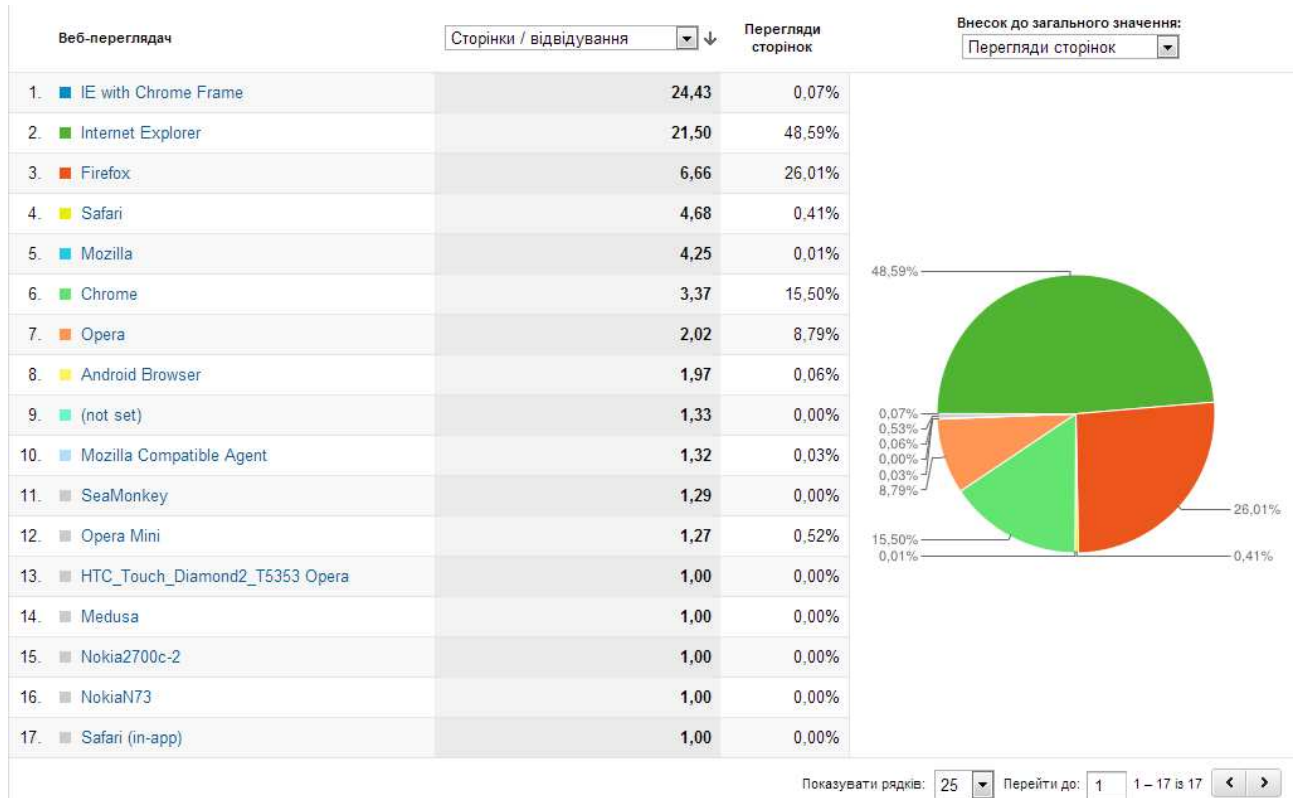
4. Технології відвідування сайту електронної бібліотеки

4.1. Браузер

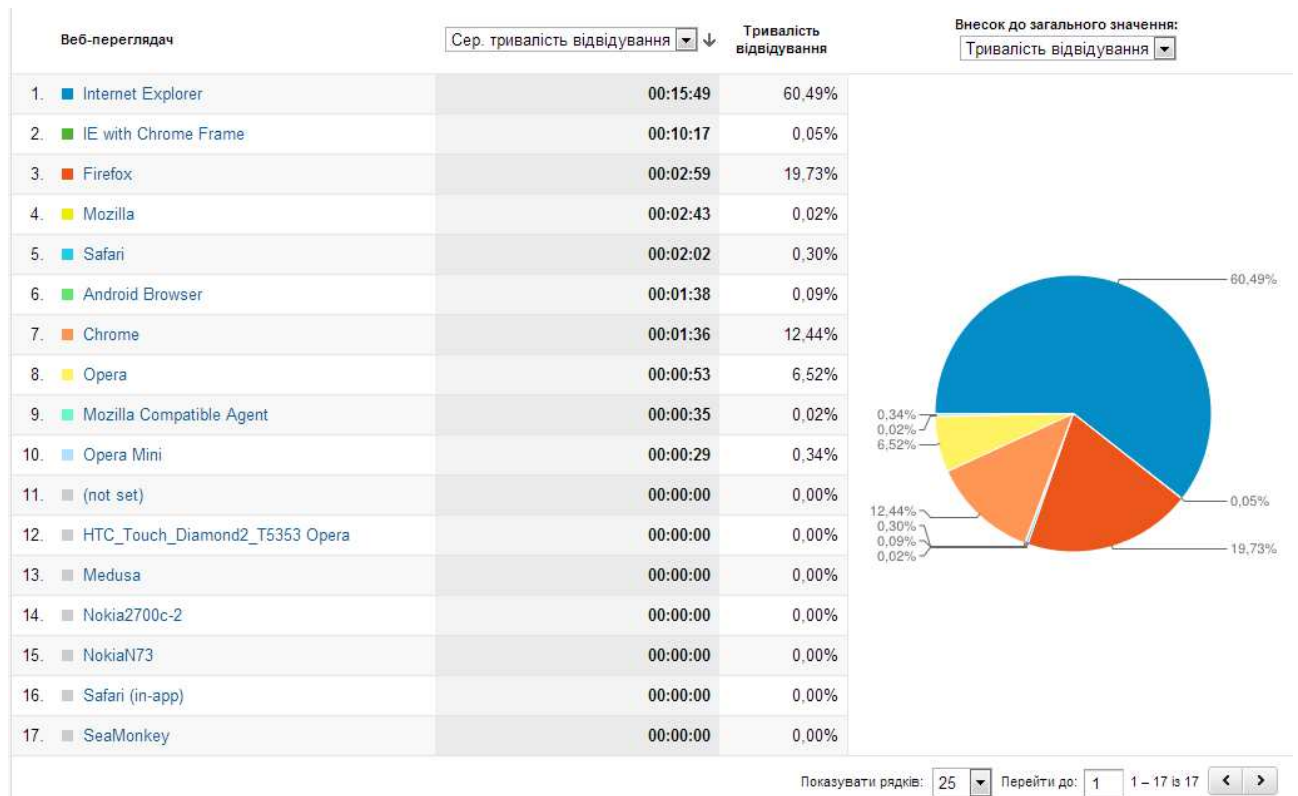
Розподіл даних по браузерах щодо відвідувань



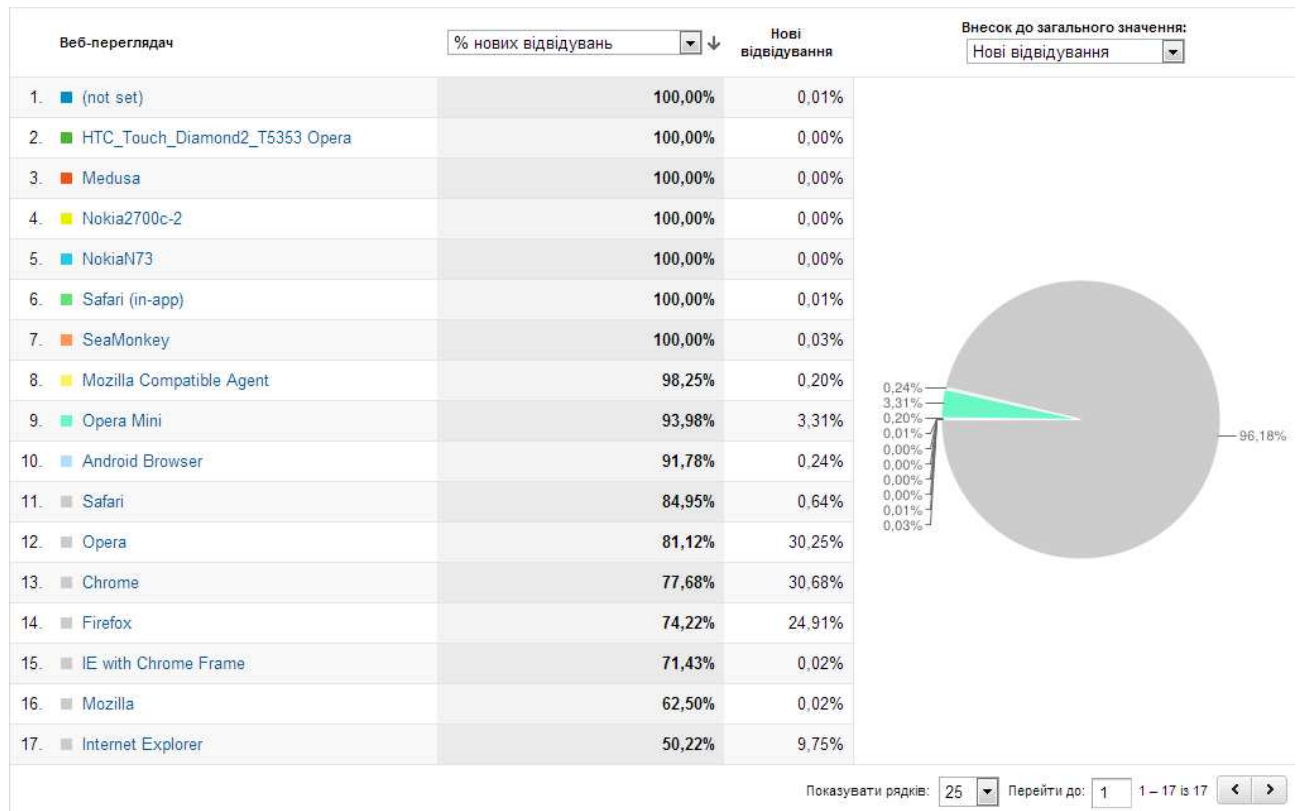
Розподіл даних по браузерях щодо переглядів сторінок і числа сторінок за відвідування



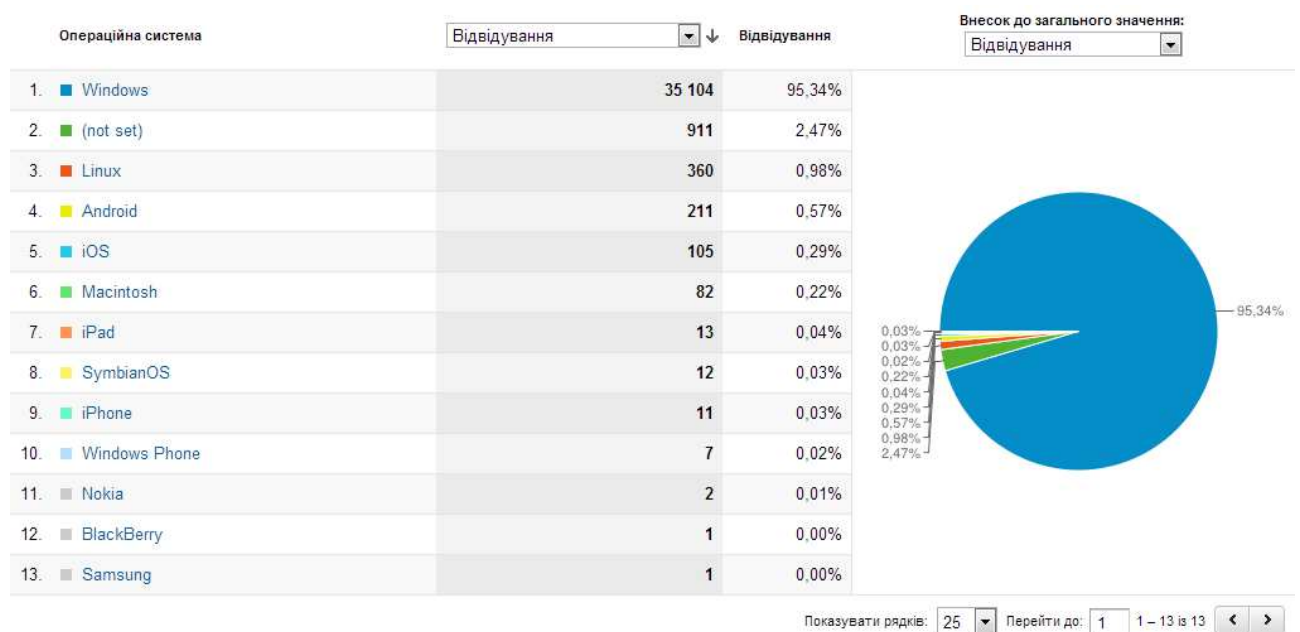
Розподіл даних по браузерях щодо тривалості перебування на сайті



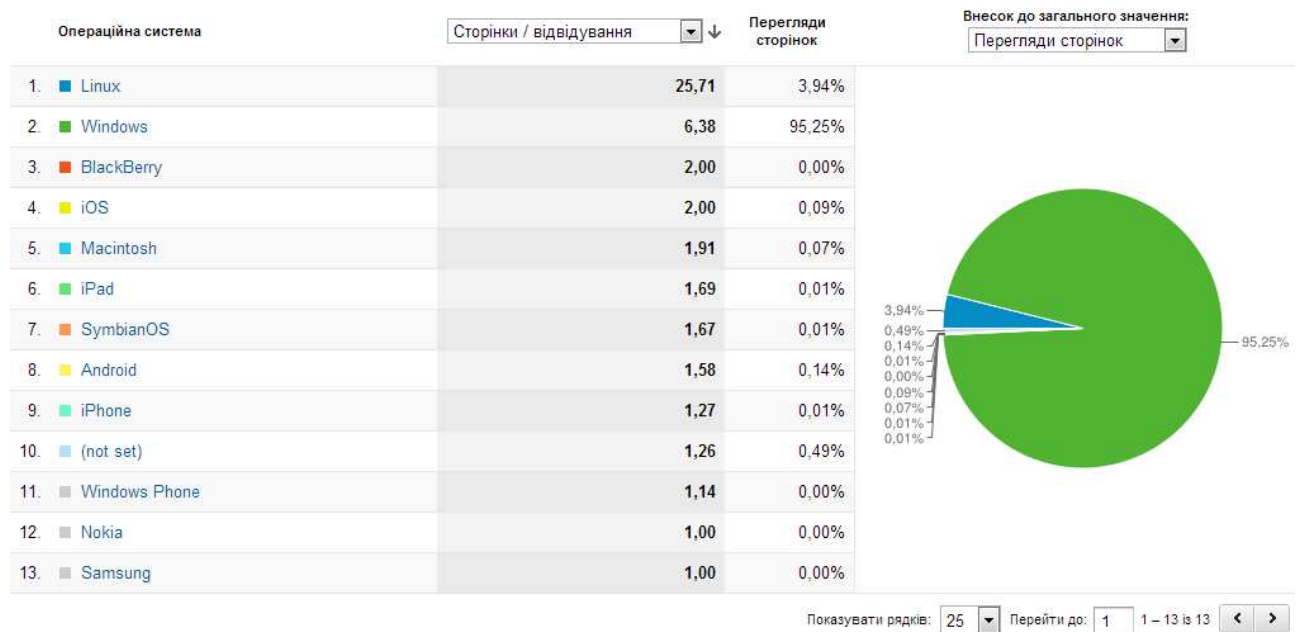
Розподіл даних по браузерях щодо нових відвідувань сайту



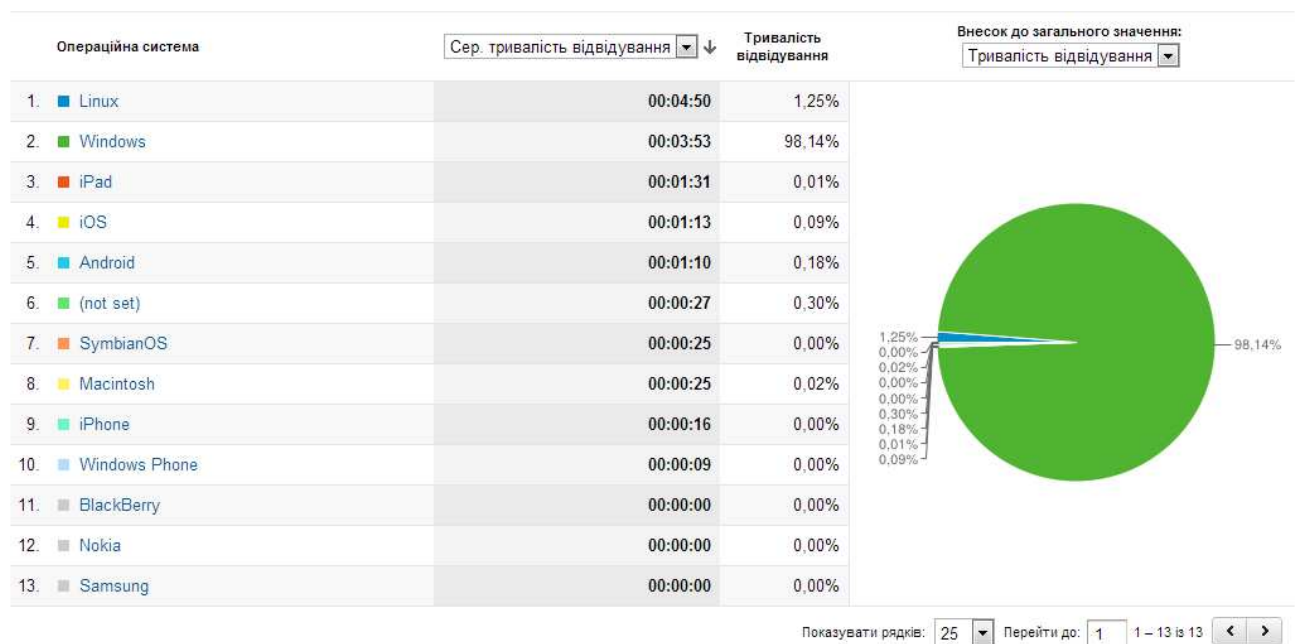
4.2. Операційна система Розподіл даних по ОС щодо відвідувань сайту



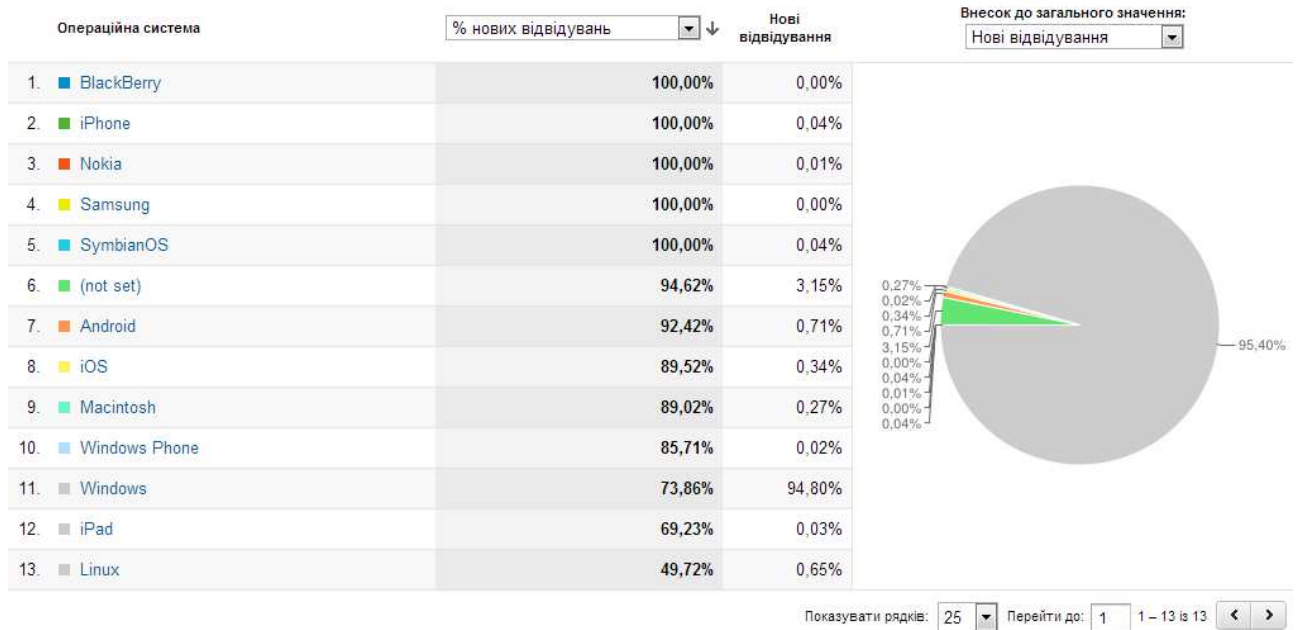
Розподіл даних по ОС щодо переглядів сторінок і числа сторінок за відвідування



Розподіл даних по ОС щодо тривалості перебування на сайті



Розподіл даних по ОС щодо нових відвідувань



4.3. Мережа Інтернет-провайдер Розподіл інтернет-провайдерів щодо відвідувань сайту

Мережа

1 січ. 2012 - 31 груд. 2012

Розширені сегменти | Налаштувати | Електронна пошта | Експортувати | Додати на інформаційну панель | Ярлик БЕТА-ВЕРСІЯ

% від відвідування: 100,00%

Огляд

Використання сайту | Набір цілей 1 | Електронна комерція

Відвідування | порівняно з | Вибрати показник

День | Тиждень | Місяць

Відвідування

400

200

0

Квітень 2012

Липень 2012

Жовтень 2012

Постачальник послуг

Відвідування

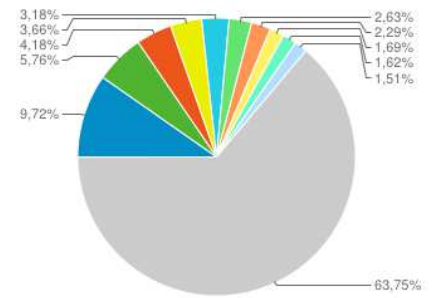
Відвідування

Внесок до загального значення:

Відвідування

1. ncc#2011011865 approved ip assignment	3 579	9,72%
2. fiber optic ip network	2 120	5,76%
3. kyivstar gsm	1 538	4,18%
4. ukrainian research and academic network	1 348	3,66%
5. opera software asa	1 172	3,18%
6. golden telecom	970	2,63%
7. jsc ukrtelcom	844	2,29%
8. ncc #2012011594 approved ip assignment	622	1,69%

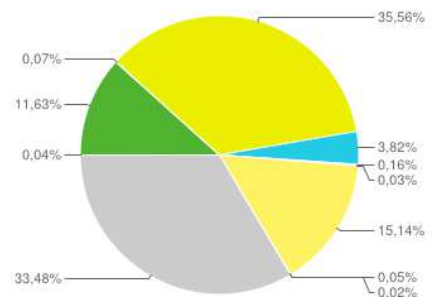
9.	volia subnet	597	1,62%
10.	o3 network	557	1,51%
11.	uarnet	540	1,47%
12.	o3_core	487	1,32%
13.	ukrtelecom ip access network	481	1,31%
14.	ncc #2011121420 approved ip assignment	446	1,21%
15.	kyivski telekomunikatsiyni merezhi llc	371	1,01%
16.	intertelecom ltd	359	0,98%
17.	ukrtelecom ip network	347	0,94%
18.	vat ak sater	345	0,94%
19.	#ncc#2011125583 approved ip assignment	323	0,88%
20.	llc ab ukraine	302	0,82%
21.	golden telecom llc	290	0,79%
22.	volia poltava	284	0,77%
23.	mclaut isp	256	0,70%
24.	fo-p gromov evgen viktorovich	243	0,66%
25.	wildpark co	241	0,65%



Показувати рядків: 25 | Перейти до: 1 | 1 – 25 із 2039 < >

Розподіл інтернет-провайдерів щодо переглядів сторінок та числа сторінок за відвідування

Постачальник послуг	Сторінки / відвідування	Перегляди сторінок	Внесок до загального значення: Перегляди сторінок
1.	chinanet jiangxi province network	84,00	0,04%
2.	o3 network	49,06	11,63%
3.	stels isp ltd.	43,00	0,07%
4.	fiber optic ip network	39,42	35,56%
5.	upc austria	39,34	3,82%
6.	institute of software systems	38,00	0,16%
7.	firewall pool in stavropol	34,50	0,03%
8.	ukrainian research and academic network	26,40	15,14%
9.	link addresses for pppoe-clients	20,17	0,05%
10.	privately owned enterprise artemyev andrey	18,67	0,02%
11.	international academyс kommunication company	18,25	0,03%
12.	rasulov rasul akhliman-ogli pe	16,50	0,03%
13.	company with additional responsibility company best	16,45	0,08%
14.	online technologies group ltd	16,33	0,02%
15.	bulgarian telecommunications company plc.	16,00	0,01%
16.	stenos ukraine kiev	15,50	0,01%
17.	ooo npo internet	14,67	0,04%
18.	stavropol branch of ojsc rostelecom	14,62	0,05%
19.	wap3 ltd.	14,00	0,01%
20.	viplan llc	13,65	0,18%
21.	eksi ltd.	13,00	0,02%
22.	sds-vostok ltd.	13,00	0,04%
23.	pontificio ateneo salesiano public subnet	12,00	0,01%
24.	dnepropetrovsk national mining university	11,67	0,03%
25.	the international scientific and educational centre	11,67	0,01%



Показувати рядків: 25 | Перейти до: 1 | 1 – 25 із 2039 < >

Розподіл інтернет-провайдерів щодо тривалості перебування на сайті

Постачальник послуг	Сер. тривалість відвідування	Тривалість відвідування	Внесок до загального значення: Тривалість відвідування
1. fiber optic ip network	00:34:20	52.43%	
2. o3 network	00:29:28	11.82%	
3. this network has been transferred to afrinic	00:27:47	0.02%	
4. dcs ltd.	00:26:28	0.08%	
5. tov akai ip sistemas	00:24:21	0.02%	
6. spd laut v.a.	00:21:02	0.02%	
7. hetzner online ag	00:19:19	0.01%	
8. chinanet jiangxi province network	00:18:45	0.01%	
9. t.e.s.t. ltd dynamic clients allocation	00:18:38	0.01%	
10. cai international network	00:17:49	0.01%	
11. isp aligotel	00:16:20	0.01%	
12. pontificio ateneo salesiano public subnet	00:16:05	0.02%	
13. stels isp ltd.	00:15:58	0.05%	
14. interpipe ltd poltava oktyabrskaja str 19	00:15:41	0.01%	
15. the international scientific and educational centre	00:12:54	0.03%	
16. mgline pp	00:12:39	0.01%	
17. mmds-ukraine ltd.	00:11:40	0.03%	
18. host isp kirovograd ukraine	00:11:27	0.02%	
19. ukrainian research and academic network	00:10:22	10.06%	
20. glo-1 networks	00:10:20	0.01%	
21. maashotel	00:10:20	0.01%	
22. bulgarian telecommunications company plc.	00:10:13	0.01%	
23. liv regional state department of statistic	00:09:44	0.02%	
24. link addresses for pppoe-clients	00:09:09	0.04%	
25. fop osypenko vitalij volodymyrovych	00:09:06	0.05%	

Показувати рядків: 25 | Перейти до: 1 | 1 - 25 із 2039

Розподіл інтернет-провайдерів щодо нових відвідувань

Постачальник послуг	% нових відвідувань	Нові відвідування	Внесок до загального значення: Нові відвідування
1. (cn000449) citylocalnet	100,00%	0,00%	
2. (ms004926) samgups	100,00%	0,00%	
3. 110153 russia moscow id-1483851	100,00%	0,00%	
4. 117630 russia moscow kl-1427376	100,00%	0,00%	
5. 119048 russia moscow	100,00%	0,00%	
6. 20-86554_imus institute	100,00%	0,00%	
7. 2com co ltd.	100,00%	0,00%	
8. 3g/gprs	100,00%	0,00%	
9. a1799 military unit	100,00%	0,01%	

5.2. Інформація про мобільний пристрій

Пристрої

1 січ. 2012 - 31 груд. 2012

Розширені сегменти | Налаштувати | Електронна пошта | Експортувати | Додати на інформаційну панель | Ярлик **БЕТА-ВЕРСІЯ**

% від відвідування: 0,99%

Огляд **Накладання даних на карту**

Використання сайту | Набір цілей 1 | Електронна комерція

Відвідування порівняно з **Виберіть показник**

День | Тиждень | Місяць

Відвідування

10

5



Відвідування

363

% від загальної кількості: 0,99%
(36 820)

Сторінки / відвідування

1,69

Середній показник сайту: 6,38
(-73,53%)

Сер. тривалість відвідування

00:01:07

Середній показник сайту: 00:03:46
(-70,56%)

% нових відвідувань

91,18%

Середній показник сайту: 74,28%
(22,75%)

Показник відмов

74,66%

Середній показник сайту: 62,17%
(20,03%)

Вихідний параметр: **Інформація про мобільний пристрій** | Бренд мобільного пристрою | Постачальник послуг | Вибір способу введення для мобільного пристрою | Операційна система | Інше

Інформація про мобільний пристрій

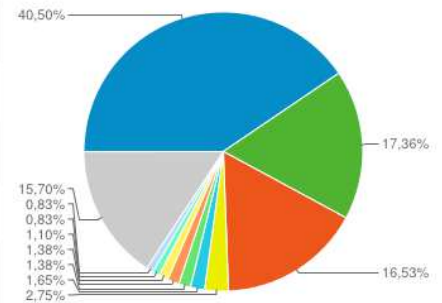
Відвідування

Відвідування

Внесок до загального значення:

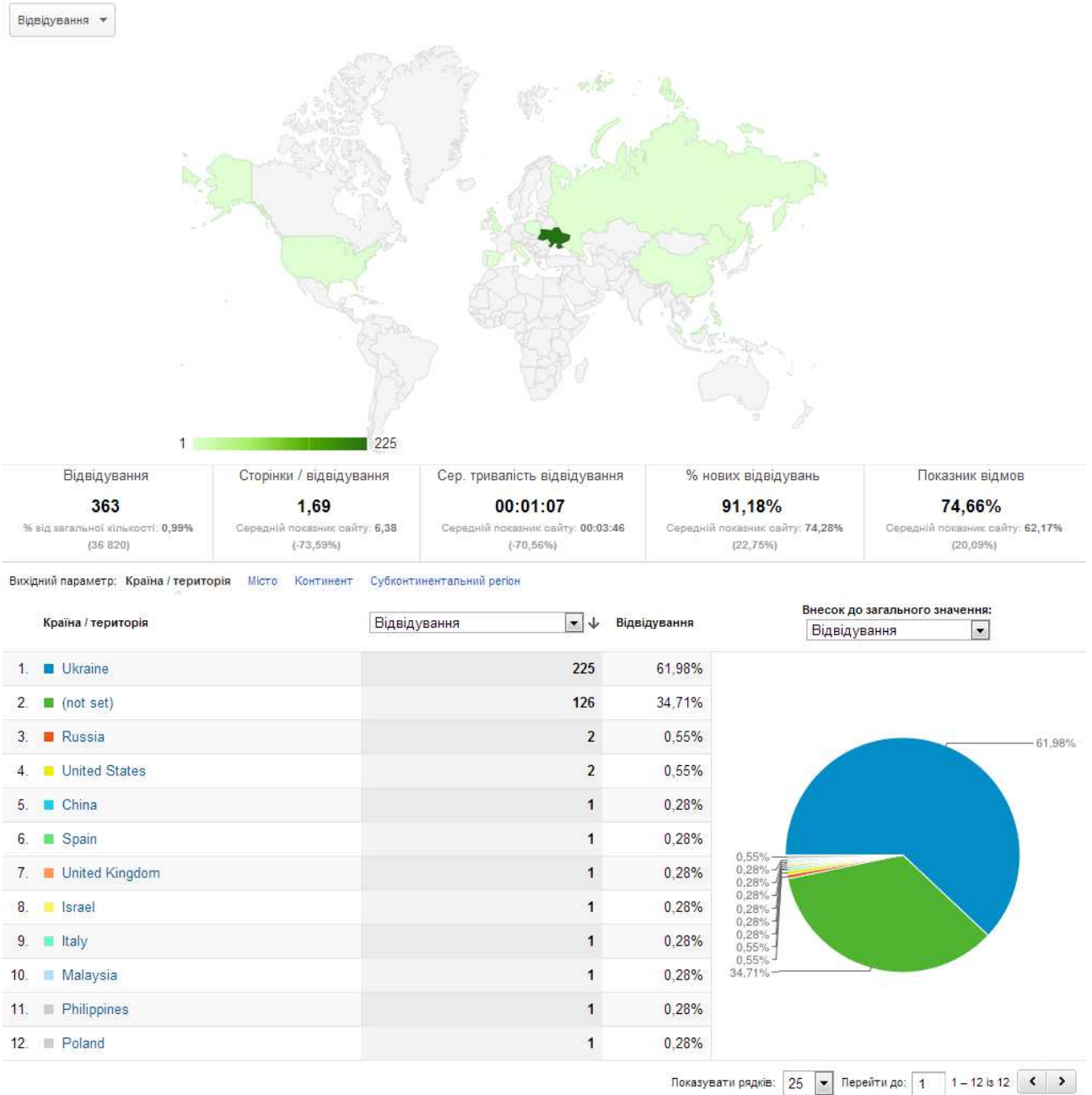
Відвідування

Ранг	Інформація про мобільний пристрій	Відвідування	Відсоток
1.	(not set)	147	40,50%
2.	Apple iPad	63	17,36%
3.	Apple iPhone	60	16,53%
4.	Samsung GT-S5660 Galaxy Gio	10	2,75%
5.	Nokia Lumia 710	6	1,65%
6.	Samsung GT-I9100 Galaxy S II	5	1,38%
7.	SonyEricsson LT15i Xperia Arc	5	1,38%
8.	Asus Eee Pad Transformer TF101	4	1,10%
9.	HTC Desire HD	3	0,83%
10.	Nokia 5530 XpressMusic	3	0,83%
11.	Samsung GT-S5360 Galaxy Y	3	0,83%
12.	HTC A510 Wildfire S	2	0,55%
13.	HTC Wildfire S	2	0,55%
14.	LG P970 Optimus Black	2	0,55%
15.	Nokia 5800 XpressMusic XpressMusic	2	0,55%
16.	Samsung GT-S5830 Galaxy Ace	2	0,55%



Показувати рядків: 25 | Перейти до: 1 | 1 - 25 із 59

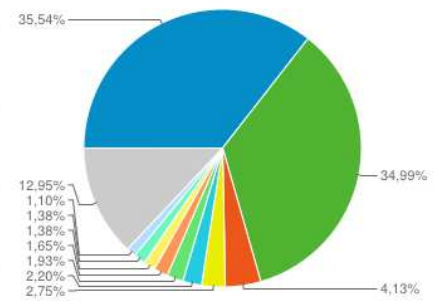
5.3 Країна



5.4 Місто



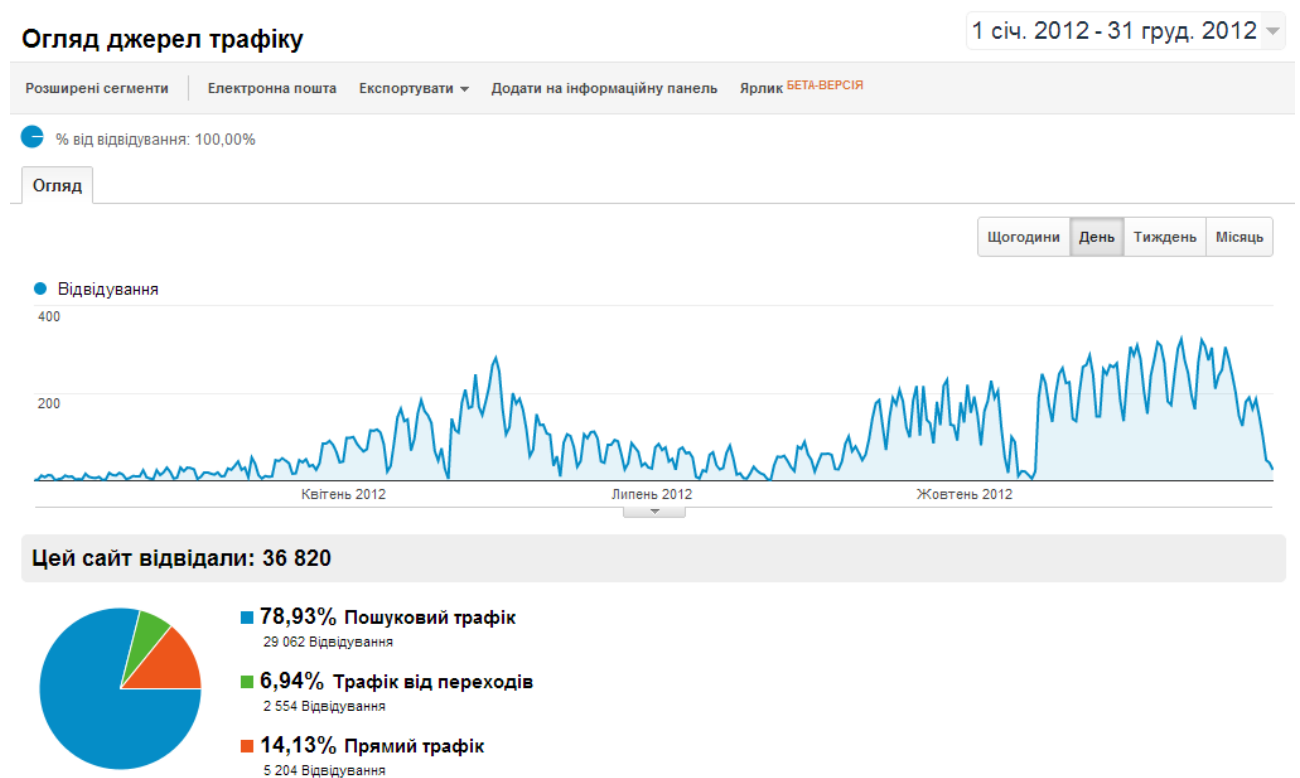
Місто	Відвідування	Відвідування	Внесок до загального значення: Відвідування
1. Kyiv	129	35,54%	
2. (not set)	127	34,99%	
3. L'viv	15	4,13%	
4. Odessa	10	2,75%	
5. Zhytomyr	8	2,20%	
6. Mykolaiv	7	1,93%	
7. Donetsk	6	1,65%	
8. Poltava	5	1,38%	
9. Kharkiv	5	1,38%	
10. Vinnytsia	4	1,10%	
11. Ternopil	4	1,10%	
12. Dnipropetrovs'k	3	0,83%	
13. Ivano-Frankivsk	3	0,83%	
14. Rivne	3	0,83%	
15. Moscow	2	0,55%	
16. Luts'k	2	0,55%	
17. Luhans'k	2	0,55%	
18. Kryvyi Rih	2	0,55%	
19. Horlivka	2	0,55%	
20. Sumy	2	0,55%	
21. Beijing	1	0,28%	
22. Santander	1	0,28%	
23. Leicester	1	0,28%	
24. Netanya	1	0,28%	
25. Rome	1	0,28%	
26. Pasig	1	0,28%	
27. Warsaw	1	0,28%	
28. Uzhhorod	1	0,28%	
29. Zaporizhzhia	1	0,28%	
30. Kirovohrad	1	0,28%	
31. Kherson	1	0,28%	
32. Cherkasy	1	0,28%	
33. Sapulpa	1	0,28%	
34. Subang Jaya	1	0,28%	
35. Berezhanı	1	0,28%	
36. Brovary	1	0,28%	
37. Dniprodzerzhynsk	1	0,28%	
38. Khust	1	0,28%	
39. Netishyn	1	0,28%	
40. Sambir	1	0,28%	
41. Soledar	1	0,28%	
42. Yevpatoriya	1	0,28%	



5.5 Операційна система Розподіл даних ОС щодо відвідувань сайту



6. Трафік сайту електронної бібліотеки 6.1. Огляд джерел трафіку



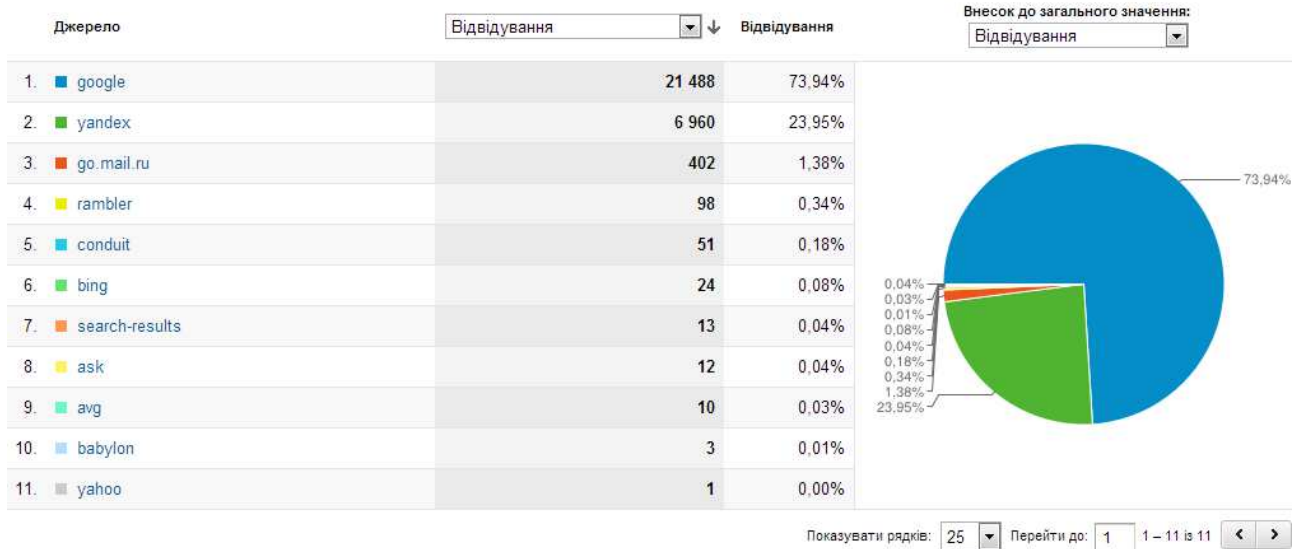
6.2. Пошуковий трафік

а) КЛЮЧОВЕ СЛОВО

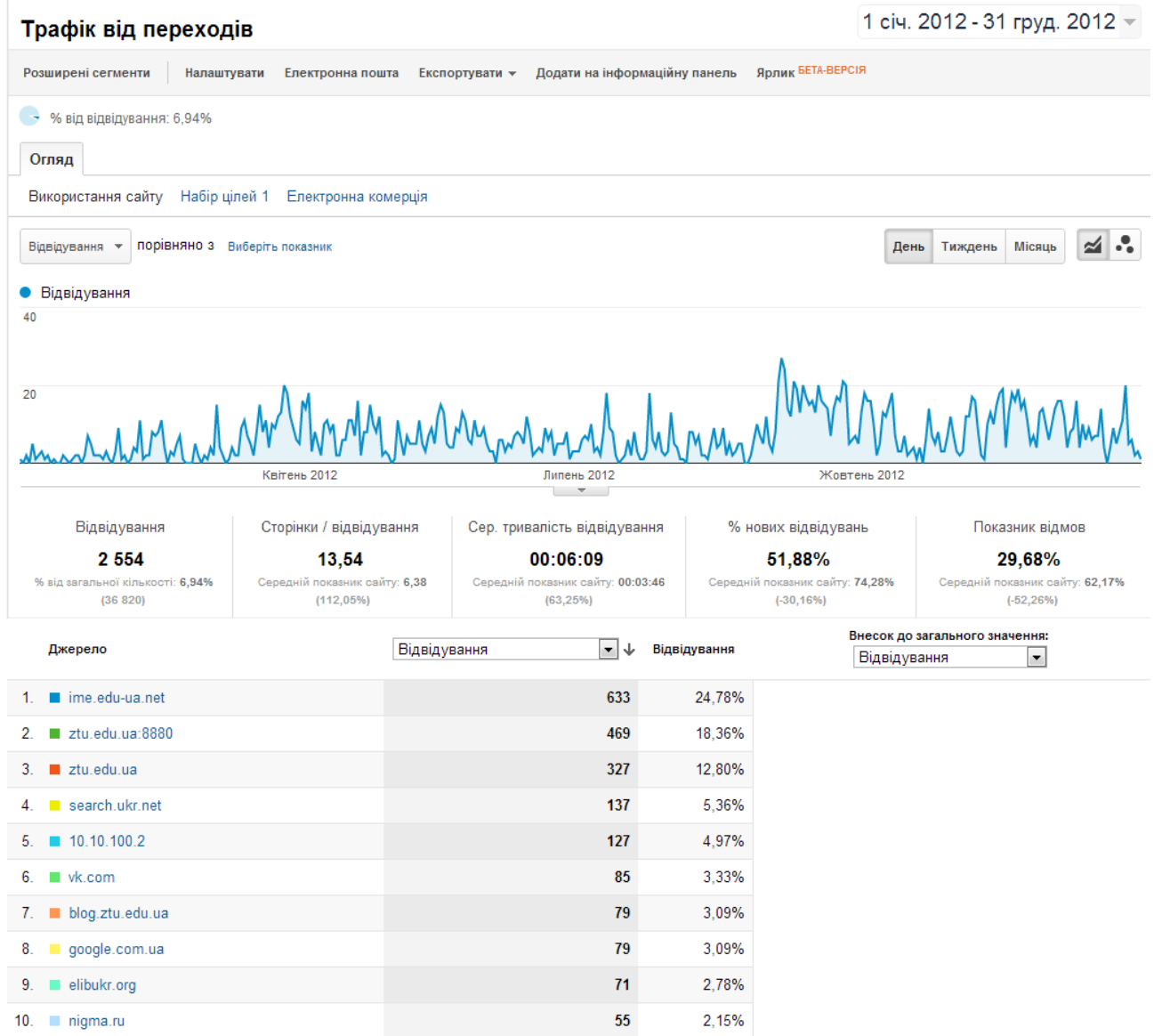
<input type="checkbox"/>	Ключове слово	Відвідування <input type="button" value="↓"/>	Сторінки / відвідування	Сер. тривалість відвідування	% нових відвідувань	Показник відмов
<input checked="" type="checkbox"/>	1. (not provided)	5 066	2,15	00:01:09	82,12%	71,85%
<input checked="" type="checkbox"/>	2. мережні системи електронних бібліотек	117	72,56	00:19:17	0,00%	0,00%
<input checked="" type="checkbox"/>	3. http://lib.iitta.gov.ua/	100	11,36	00:07:55	7,00%	0,00%
<input checked="" type="checkbox"/>	4. http://eztuir.ztu.edu.ua/	96	21,51	00:20:53	2,08%	3,12%
<input checked="" type="checkbox"/>	5. план рахунків бухгалтерського обліку банків України	74	1,22	00:00:14	97,30%	81,08%
<input checked="" type="checkbox"/>	6. бухгалтерський облік виробничих запасів 2012	56	1,20	00:01:15	0,00%	85,71%

<input type="checkbox"/>	7.	вісник ждту	51	7,92	00:07:34	62,75%	17,65%
<input type="checkbox"/>	8.	вісник ждту.	46	1,54	00:00:33	2,17%	97,83%
<input type="checkbox"/>	9.	класифікація господарського контролю	42	1,33	00:00:17	85,71%	83,33%
<input type="checkbox"/>	10.	іітэн	36	11,17	00:07:41	11,11%	0,00%
<input type="checkbox"/>	11.	облік валютних операцій 2012	35	1,37	00:00:26	91,43%	74,29%
<input type="checkbox"/>	12.	голосування грошима	34	1,06	00:00:47	91,18%	94,12%
<input type="checkbox"/>	13.	мережа партнерство в навчанні	34	3,15	00:00:21	94,12%	0,00%
<input type="checkbox"/>	14.	користувачі облікової інформації	31	1,10	00:00:06	87,10%	93,55%
<input type="checkbox"/>	15.	облікова політика малого підприємства	31	1,06	00:00:25	3,23%	93,55%
<input type="checkbox"/>	16.	оспіццев, віктор. удосконалення обліку витрат виробництва в підприємствах ресторанного господарства	30	1,20	00:01:48	0,00%	80,00%
<input type="checkbox"/>	17.	аналіз маркетингової діяльності підприємства	29	1,10	00:00:09	89,66%	89,66%
<input type="checkbox"/>	18.	http://lib.iitta.gov.ua	28	45,00	00:12:41	3,57%	0,00%
<input type="checkbox"/>	19.	lib.iitta.gov.ua	28	8,64	00:02:21	64,29%	0,00%
<input type="checkbox"/>	20.	елементи облікової політики	28	1,71	00:00:45	85,71%	89,29%
<input type="checkbox"/>	21.	необхідність впровадження міжнародних стандартів	28	1,68	00:00:52	60,71%	75,00%
<input type="checkbox"/>	22.	аналіз нематеріальних активів	27	1,70	00:01:25	70,37%	74,07%
<input type="checkbox"/>	23.	залучений капітал підприємства	27	1,07	00:00:30	96,30%	92,59%
<input type="checkbox"/>	24.	документальне оформлення вибуття основних засобів	26	1,35	00:01:07	76,92%	76,92%
<input type="checkbox"/>	25.	автореферати 2012	25	2,44	00:00:17	100,00%	68,00%
<input type="checkbox"/>	26.	облік валютних операцій	25	1,16	00:00:03	96,00%	92,00%
<input type="checkbox"/>	27.	облік гудвілу	25	1,28	00:00:11	96,00%	76,00%
<input type="checkbox"/>	28.	витрати на рекламу 2012	24	1,08	00:00:13	95,83%	91,67%
<input type="checkbox"/>	29.	вісник ждту економічні науки	24	3,67	00:06:14	58,33%	37,50%
<input type="checkbox"/>	30.	депозитна політика банку	24	1,62	00:00:41	87,50%	83,33%
<input type="checkbox"/>	31.	огляд літературних джерел	24	1,04	00:00:04	91,67%	95,83%
<input type="checkbox"/>	32.	функції бухгалтерського обліку	24	1,29	00:00:58	87,50%	79,17%
<input type="checkbox"/>	33.	ісламська модель бухгалтерського обліку	23	1,96	00:00:17	69,57%	78,26%
<input type="checkbox"/>	34.	круковський	23	2,52	00:01:29	21,74%	52,17%
<input type="checkbox"/>	35.	облік формування фінансових результатів	22	1,09	00:00:10	95,45%	90,91%
<input type="checkbox"/>	36.	правове регулювання рекламної діяльності	22	1,32	00:00:24	77,27%	77,27%
<input type="checkbox"/>	37.	безоплатна передача основних засобів 2012	20	1,35	00:00:20	90,00%	75,00%
<input type="checkbox"/>	38.	контроль виробничих запасів	20	1,15	00:00:02	90,00%	85,00%
<input type="checkbox"/>	39.	формування фінансових результатів	20	1,10	00:00:02	90,00%	90,00%
<input type="checkbox"/>	40.	нормативно-правове регулювання обліку основних засобів	19	1,16	00:00:05	94,74%	89,47%
<input type="checkbox"/>	41.	облік інноваційної діяльності	19	6,11	00:04:24	57,89%	78,95%
<input type="checkbox"/>	42.	план рахунків бухгалтерського обліку 2012 скачати	19	1,11	00:00:50	100,00%	89,47%
<input type="checkbox"/>	43.	факторний аналіз прибутку підприємства	19	5,32	00:03:06	57,89%	57,89%
<input type="checkbox"/>	44.	"спірін о.м."	18	31,83	00:07:57	0,00%	0,00%
<input type="checkbox"/>	45.	бухгалтерський облік валютних операцій	18	1,28	00:00:05	88,89%	83,33%
<input type="checkbox"/>	46.	єдиний освітній простір	18	2,33	00:01:40	100,00%	0,00%
<input type="checkbox"/>	47.	класифікація кредиторської заборгованості	18	1,17	00:00:59	66,67%	83,33%
<input type="checkbox"/>	48.	didactic principles definition	17	2,35	00:00:11	100,00%	0,00%
<input type="checkbox"/>	49.	автореферат дисертації 2012	17	1,76	00:00:35	100,00%	82,35%
<input type="checkbox"/>	50.	внутрішній аудит основних засобів	17	1,12	00:00:02	82,35%	88,24%

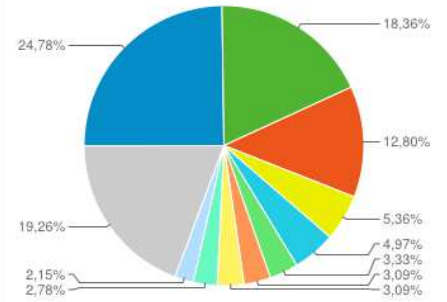
б) джерело



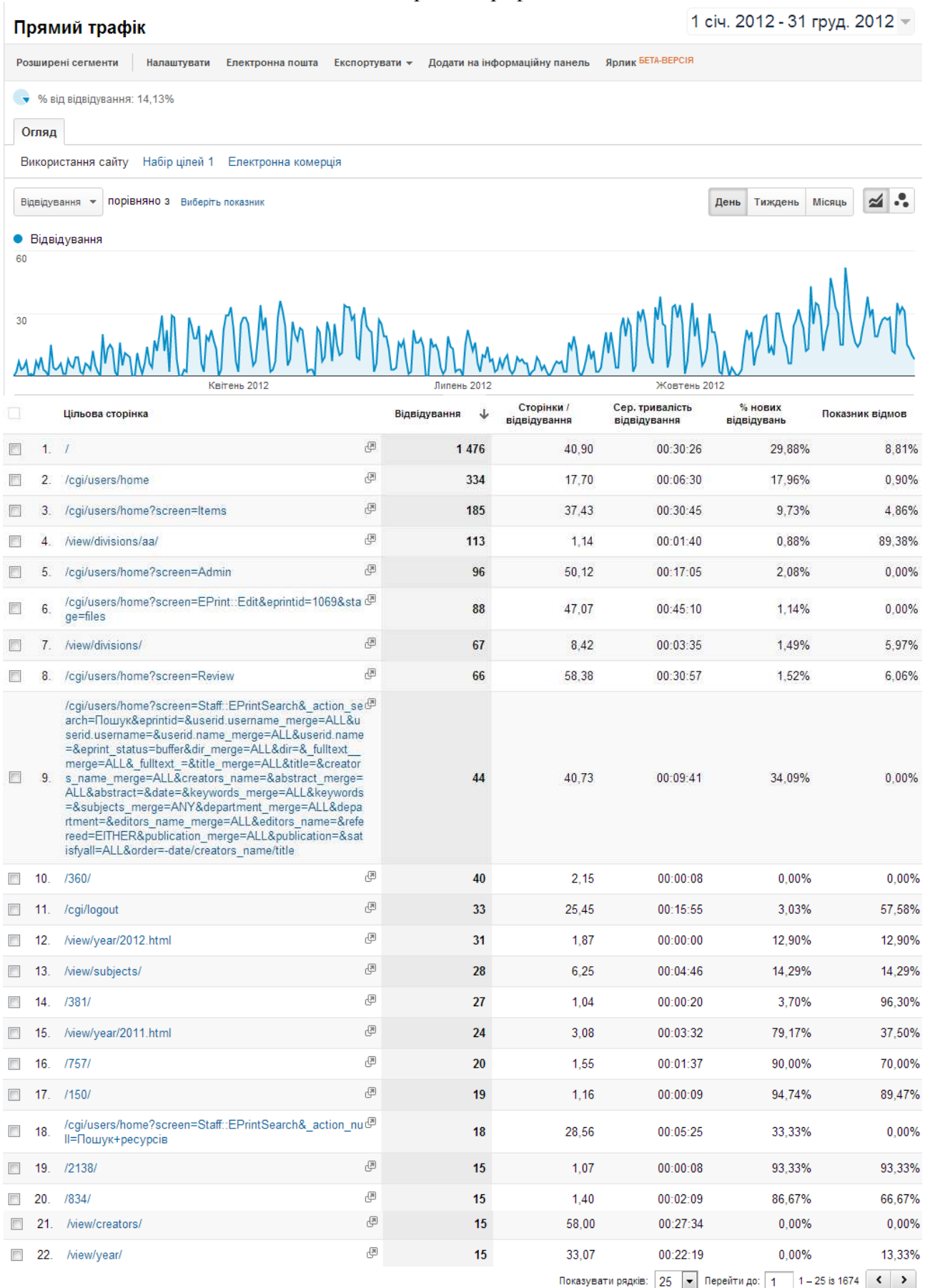
6.3. Трафік переходів



11.	translate.google.com.ua	47	1.84%
12.	library.tnpu.edu.ua	41	1.61%
13.	meta.ua	40	1.57%
14.	scholar.google.com.ua	38	1.49%
15.	go.mail.ru	37	1.45%
16.	oai.org.ua	30	1.17%
17.	freemail.ukr.net	27	1.06%
18.	e.mail.ru	24	0.94%
19.	iitta.gov.ua	22	0.86%
20.	translate.google.ru	17	0.67%
21.	journal.iitta.gov.ua	16	0.63%
22.	search.qjp.ru	15	0.59%
23.	search.i.ua	11	0.43%
24.	webalta.ru	9	0.35%
25.	search.icq.com	8	0.31%
26.	top-page.ru	8	0.31%
27.	opendoar.org	7	0.27%
28.	svebra.blogspot.com	7	0.27%
29.	ikkteacher.blogspot.com	6	0.23%
30.	mail.google.com	6	0.23%
31.	translate.google.com	6	0.23%
32.	127.0.0.1:13405	5	0.20%
33.	roar.eprints.org	4	0.16%
34.	search.tut.by	4	0.16%
35.	212.111.193.194	3	0.12%
36.	google.ru	3	0.12%
37.	repositories.webometrics.info	3	0.12%
38.	search.sweetim.com	3	0.12%
39.	shukalka.com.ua	3	0.12%
40.	translate.googleusercontent.com	3	0.12%
41.	claro-search.com	2	0.08%
42.	google.com	2	0.08%
43.	mail.rambler.ru	2	0.08%
44.	nova.rambler.ru	2	0.08%
45.	sq.go.mail.ru	2	0.08%
46.	sumdu.edu.ua	2	0.08%
47.	translate.google.com.vn	2	0.08%
48.	translate.google.pl	2	0.08%
49.	yandex.ru	2	0.08%
50.	aport.ru	1	0.04%



6.4. Прямий трафік



6.5. Весь трафік

Увесь трафік

1 січ. 2012 - 31 груд. 2012 ▾

Розширені сегменти | Налаштувати | Електронна пошта | Експортувати ▾ | Додати на інформаційну панель | Ярлик БЕТА-ВЕРСІЯ

● % від відвідування: 100,00%

Огляд

Використання сайту | Набір цілей 1 | Електронна комерція

Відвідування ▾ порівняно з Виберіть показник

День | Тиждень | Місяць

● Відвідування

400



Відвідування

36 820% від загальної кількості: 100,00%
(36 820)

Сторінки / відвідування

6,38Середній показник сайту: 6,38
(0,00%)

Сер. тривалість відвідування

00:03:46Середній показник сайту: 00:03:46
(0,00%)

% нових відвідувань

74,28%Середній показник сайту: 74,28%
(0,00%)

Показник відмов

62,17%Середній показник сайту: 62,17%
(0,00%)

<input type="checkbox"/>	Джерело / засіб	Відвідування ↓	Сторінки / відвідування	Сер. тривалість відвідування	% нових відвідувань	Показник відмов
<input type="checkbox"/>	1. google / organic	21 488	2,17	00:01:04	81,68%	71,06%
<input type="checkbox"/>	2. yandex / organic	6 960	2,89	00:00:47	84,87%	71,97%
<input type="checkbox"/>	3. (direct) / (none)	5 204	25,48	00:18:07	39,78%	26,92%
<input type="checkbox"/>	4. ime.edu.ua.net / referral	633	24,45	00:08:55	24,17%	0,00%
<input type="checkbox"/>	5. ztu.edu.ua:8880 / referral	469	11,65	00:06:06	71,86%	36,46%
<input type="checkbox"/>	6. go.mail.ru / organic	402	1,50	00:00:27	87,06%	78,86%
<input type="checkbox"/>	7. ztu.edu.ua / referral	327	8,92	00:04:30	56,27%	40,37%
<input type="checkbox"/>	8. search.ukr.net / referral	137	1,99	00:00:44	88,32%	63,50%
<input type="checkbox"/>	9. 10.10.100.2 / referral	127	19,07	00:18:32	14,17%	11,81%
<input type="checkbox"/>	10. rambler / organic	98	2,45	00:01:02	80,61%	63,27%
<input type="checkbox"/>	11. vk.com / referral	85	2,31	00:02:42	35,29%	69,41%
<input type="checkbox"/>	12. blog.ztu.edu.ua / referral	79	6,51	00:02:11	63,29%	34,18%
<input type="checkbox"/>	13. google.com.ua / referral	79	2,16	00:01:00	81,01%	50,63%
<input type="checkbox"/>	14. elibukr.org / referral	71	25,08	00:10:16	15,49%	26,76%
<input type="checkbox"/>	15. nigma.ru / referral	55	1,56	00:01:09	92,73%	69,09%
<input type="checkbox"/>	16. conduit / organic	51	2,65	00:01:37	72,55%	66,67%
<input type="checkbox"/>	17. translate.google.com.ua / referral	47	1,55	00:00:10	87,23%	70,21%
<input type="checkbox"/>	18. library.tnpu.edu.ua / referral	41	14,66	00:04:56	31,71%	2,44%
<input type="checkbox"/>	19. meta.ua / referral	40	1,70	00:00:25	90,00%	67,50%
<input type="checkbox"/>	20. scholar.google.com.ua / referral	38	16,82	00:06:11	5,26%	2,63%
<input type="checkbox"/>	21. go.mail.ru / referral	37	1,92	00:00:39	94,59%	51,35%
<input type="checkbox"/>	22. oai.org.ua / referral	30	12,60	00:04:34	50,00%	10,00%
<input type="checkbox"/>	23. freemail.ukr.net / referral	27	41,89	00:19:11	29,63%	11,11%
<input type="checkbox"/>	24. bing / organic	24	2,12	00:00:36	75,00%	58,33%
<input type="checkbox"/>	25. e.mail.ru / referral	24	7,71	00:03:29	45,83%	37,50%

26.	iitta.gov.ua / referral	22	33,32	00:14:00	31,82%	0,00%
27.	translate.google.ru / referral	17	1,41	00:00:46	100,00%	64,71%
28.	journal.iitta.gov.ua / referral	16	10,00	00:02:51	25,00%	0,00%
29.	search.qip.ru / referral	15	3,47	00:03:07	86,67%	40,00%
30.	search-results / organic	13	1,23	00:00:02	100,00%	76,92%
31.	ask / organic	12	1,58	00:01:29	100,00%	83,33%
32.	search.i.ua / referral	11	1,91	00:00:48	100,00%	72,73%
33.	avg / organic	10	1,70	00:00:34	80,00%	50,00%
34.	webalta.ru / referral	9	1,33	00:00:03	88,89%	66,67%
35.	search.icq.com / referral	8	1,25	00:00:03	87,50%	75,00%
36.	top-page.ru / referral	8	6,75	00:02:36	62,50%	50,00%
37.	opendoar.org / referral	7	5,57	00:02:43	71,43%	0,00%
38.	svebra.blogspot.com / referral	7	54,57	00:20:53	42,86%	0,00%
39.	ikkteacher.blogspot.com / referral	6	26,67	00:02:35	50,00%	0,00%
40.	mail.google.com / referral	6	20,67	00:06:56	33,33%	0,00%
41.	translate.google.com / referral	6	2,00	00:00:08	83,33%	33,33%
42.	127.0.0.1:13405 / referral	5	15,60	00:09:29	0,00%	0,00%
43.	roar.eprints.org / referral	4	2,25	00:00:29	75,00%	25,00%
44.	search.tut.by / referral	4	1,50	00:00:06	100,00%	75,00%
45.	212.111.193.194 / referral	3	30,67	00:07:41	0,00%	0,00%
46.	babylon / organic	3	8,00	00:04:28	33,33%	0,00%
47.	google.ru / referral	3	5,33	00:05:50	66,67%	0,00%
48.	repositories.webometrics.info / referral	3	2,33	00:00:23	100,00%	33,33%
49.	search.sweetim.com / referral	3	1,33	00:00:00	66,67%	66,67%
50.	shukalka.com.ua / referral	3	2,67	00:00:27	100,00%	0,00%

Показувати рядків: Перейти до: 1 – 50 із 82 < >