

**Національна академія педагогічних наук України**  
**Інститут інформаційних технологій і засобів навчання**

Моніторинг використання веб-ресурсу "Електронна бібліотека  
НАПН України" за допомогою Google Analytics:  
порівняльний аналіз за листопад - грудень 2012 року

Київ 2012

*Схвалено на засіданні відділу комп'ютерно-орієнтованих  
систем навчання і досліджень Інституту інформаційних технологій і засобів навчання  
НАПН України  
(протокол №1 від 14.01.2013 р.)*

**Авторський колектив:**

**Шиненко М.А. Лабжинський Ю.А. Ткаченко В.А.**

*Моніторинг використання веб-ресурсу "Електронна бібліотека НАПН України" проводиться в межах виконання НДР «Система науково-організаційного і технологічного забезпечення розвитку мережі електронних бібліотек установ НАПН України» і спрямований на реалізацію завдань з надання інформаційно-методичної підтримки при використанні служби Google Analytics з метою відстеження процесів відвідування і використання ресурсів, а також на підвищення ефективності розробки і обслуговування сайту електронної бібліотеки.*

Моніторинг використання веб-ресурсу "Електронна бібліотека НАПН України" за допомогою Google Analytics : порівняльний аналіз за листопад - грудень 2012 року / [М.А.Шиненко, Ю.А.Лабжинський, В.А.Ткаченко] ; Упорядник: Шиненко М. А. – К. : ІТЗН НАПН України, 2012.- 41с.

Моніторинг використання сайту електронної бібліотеки НАПН України здійснюється за такими показниками: огляд відвідувачів, демографія відвідувачів, поведінка відвідувачів на сайті електронної бібліотеки, технології відвідування сайту, мобільні пристрої, трафік. Це дає змогу збирати, переглядати і аналізувати дані про відвідуваність сайту електронної бібліотеки, довідатися, яка середня кількість переглядів сторінок, зміст яких матеріалів дозволяє домогтися найбільшого числа відвідувань, яка інформація залучає найбільше число відвідувачів на сайт та багато іншого.

Для науковців, аспірантів, керівників наукових установ НАПН України та спеціалістів в галузі бібліотечної справи.

## Зміст

1. Огляд відвідувачів сайту електронної бібліотеки .....	4
1. Відвідування	
2. Унікальні відвідувачі	
3. Перегляди сторінок	
4. Число сторінок за перегляд	
5. Середня тривалість перебування на сайті	
6. Показник відмов	
7. Нові відвідування	
2. Демографія відвідувачів сайту електронної бібліотеки.....	6
1. Мова	
2. Місце розташування	
3. Поведінка відвідувачів на сайті електронної бібліотеки .....	13
1. Нові відвідувачі сайту і ті, що повернулися	
2. Періодичність і час з останнього відвідування	
3. Активність відвідувачів	
4. Технології відвідування сайту електронної бібліотеки.....	17
1. Браузер	
2. Операційна система	
3. Мережа	
5. Мобільні пристрої.....	28
1. Мобільний трафік	
2. Інформація про мобільний пристрій	
3. Країна	
4. Місто	
5. Операційна система	
6. Трафік сайту електронної бібліотеки.....	34
1. Огляд джерел трафіку	
2. Пошуковий трафік	
3. Трафік переходів	
4. Прямий трафік	
5. Весь трафік	

# 1. Огляд відвідувачів сайту електронної бібліотеки

## 1.1. Відвідування

### Огляд аудиторії

1 груд. 2012 - 31 груд. 2012  
Порівняти з: 31 жовт. 2012 - 30 лист. 2012

Розширені сегменти | Електронна пошта | Експортувати | Додати на інформаційну панель | Ярлик БЕТА-ВЕРСІЯ

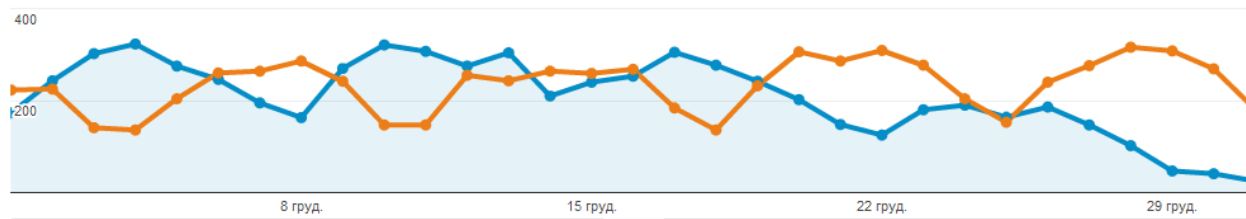
% змін показника "відвідування": +0,00%

Огляд

Відвідування порівняно з Виберіть показник

Щогодини День Тиждень Місяць

1 груд 2012 - 31 груд 2012: ● Відвідування  
31 жовт 2012 - 30 лист 2012: ● Відвідування



Кількість користувачів, які відвідали цей сайт: 5 331

Відвідування: **-10,50%**  
6 481 порівняно з 7 241

Унікальні відвідувачі: **-10,81%**  
5 331 порівняно з 5 977

Перегляди сторінок: **-54,31%**  
18 171 порівняно з 39 773

Сторінки / відвідування: **-48,96%**  
2,80 порівняно з 5,49

Сер. тривалість відвідування: **-44,75%**  
00:01:34 порівняно з 00:02:50

Показник відмов: **3,68%**  
71,93% порівняно з 69,38%

% нових відвідувань: **-1,04%**  
76,78% порівняно з 77,59%



■ **76,89% New Visitor**  
4 983 Відвідування  
■ **23,11% Returning Visitor**  
1 498 Відвідування

## 1.2. Унікальні відвідувачі

### Огляд аудиторії

1 груд. 2012 - 31 груд. 2012  
Порівняти з: 31 жовт. 2012 - 30 лист. 2012

Розширені сегменти | Електронна пошта | Експортувати | Додати на інформаційну панель | Ярлик БЕТА-ВЕРСІЯ

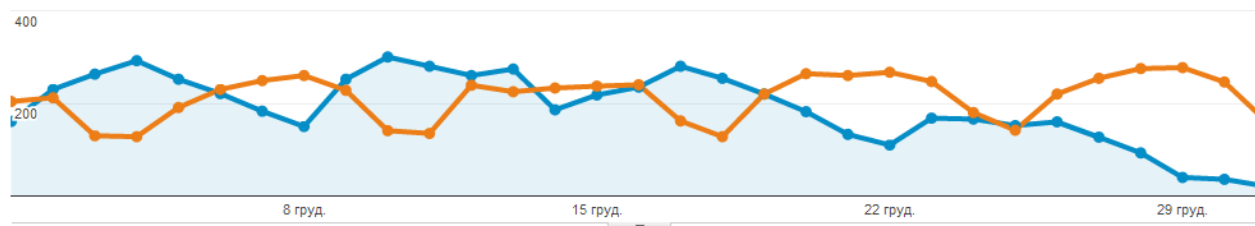
% змін показника "відвідування": +0,00%

Огляд

Унікальні відвідувачі порівняно з Виберіть показник

Щогодини День Тиждень Місяць

1 груд 2012 - 31 груд 2012: ● Унікальні відвідувачі  
31 жовт 2012 - 30 лист 2012: ● Унікальні відвідувачі



## 1.3 Перегляди сторінок

## Огляд аудиторії

1 груд. 2012 - 31 груд. 2012

Порівняти з: 31 жовт. 2012 - 30 лист. 2012

Розширені сегменти | Електронна пошта | Експортувати | Додати на інформаційну панель | Ярлик БЕТА-ВЕРСІЯ

% змін показника "відвідування": +0,00%

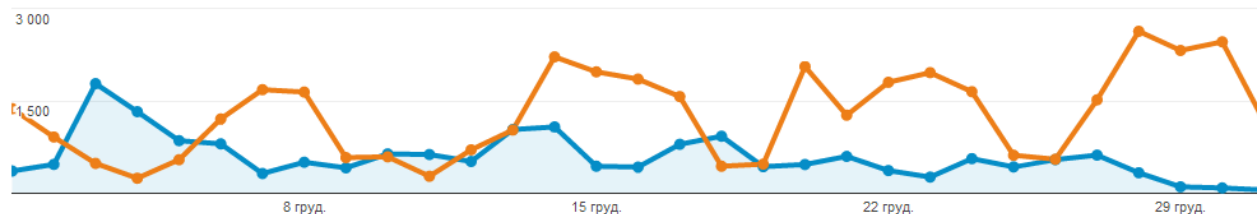
## Огляд

Перегляди сторінок порівняно з Виберіть показник

Щогодини День Тиждень Місяць

1 груд 2012 - 31 груд 2012: ● Перегляди сторінок

31 жовт 2012 - 30 лист 2012: ● Перегляди сторінок



## 1.4. Число сторінок за відвідування

## Огляд аудиторії

1 груд. 2012 - 31 груд. 2012

Порівняти з: 31 жовт. 2012 - 30 лист. 2012

Розширені сегменти | Електронна пошта | Експортувати | Додати на інформаційну панель | Ярлик БЕТА-ВЕРСІЯ

% змін показника "відвідування": +0,00%

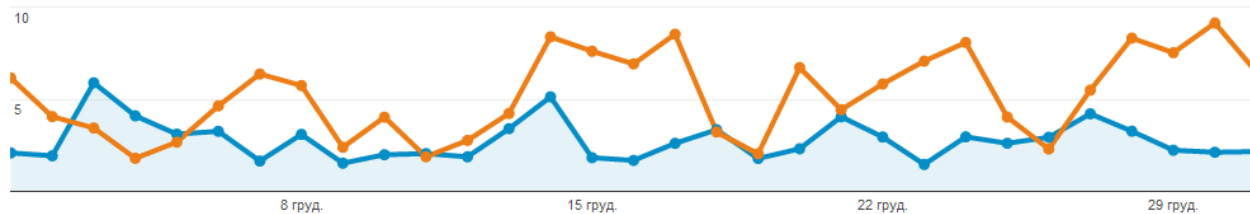
## Огляд

Сторінки / відвідування порівняно з Виберіть показник

Щогодини День Тиждень Місяць

1 груд 2012 - 31 груд 2012: ● Сторінки / відвідування

31 жовт 2012 - 30 лист 2012: ● Сторінки / відвідування



## 1.5. Середня тривалість перебування на сайті

## Огляд аудиторії

1 груд. 2012 - 31 груд. 2012

Порівняти з: 31 жовт. 2012 - 30 лист. 2012

Розширені сегменти | Електронна пошта | Експортувати | Додати на інформаційну панель | Ярлик БЕТА-ВЕРСІЯ

% змін показника "відвідування": +0,00%

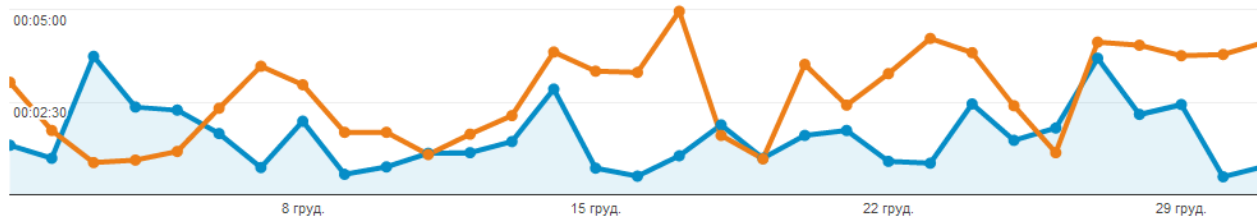
## Огляд

Сер. тривалість відвідування порівняно з Виберіть показник

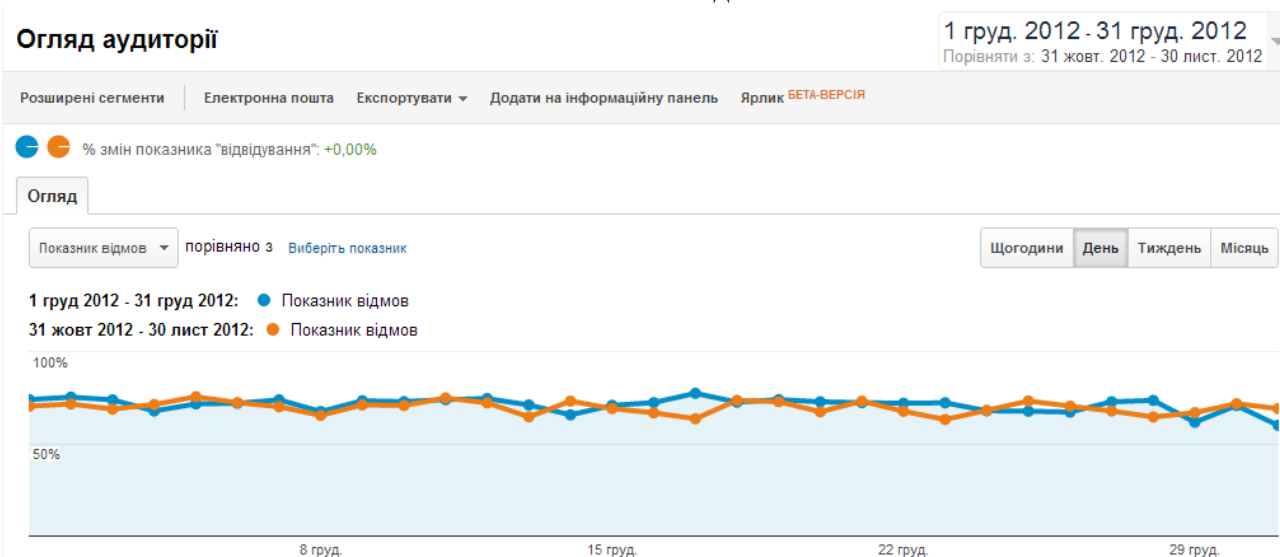
Щогодини День Тиждень Місяць

1 груд 2012 - 31 груд 2012: ● Сер. тривалість відвідування

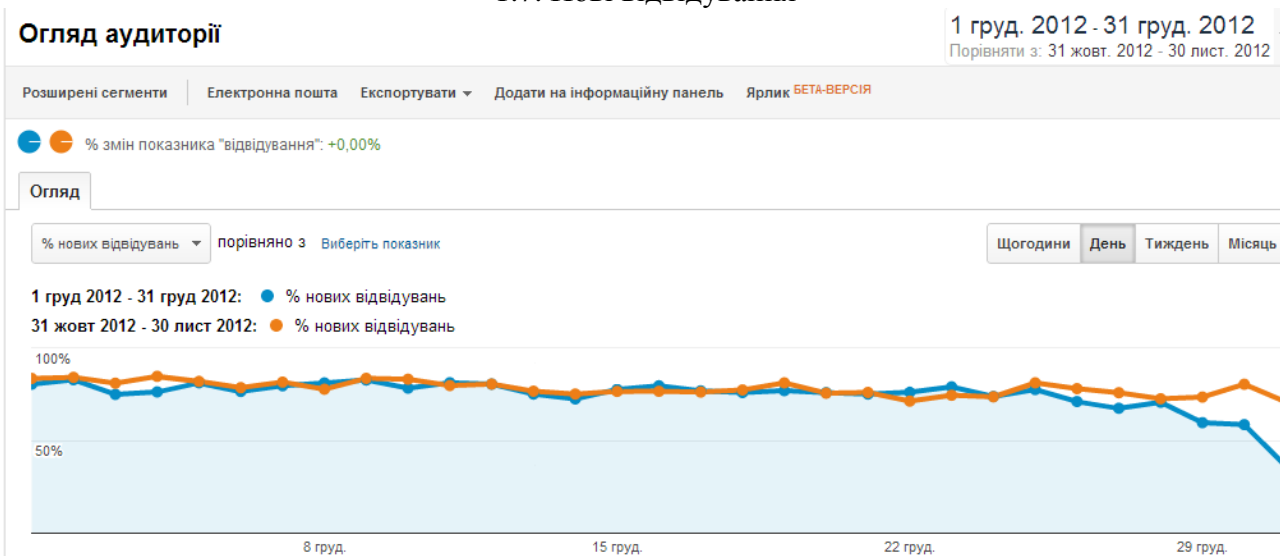
31 жовт 2012 - 30 лист 2012: ● Сер. тривалість відвідування



## 1.6. Показник відмов

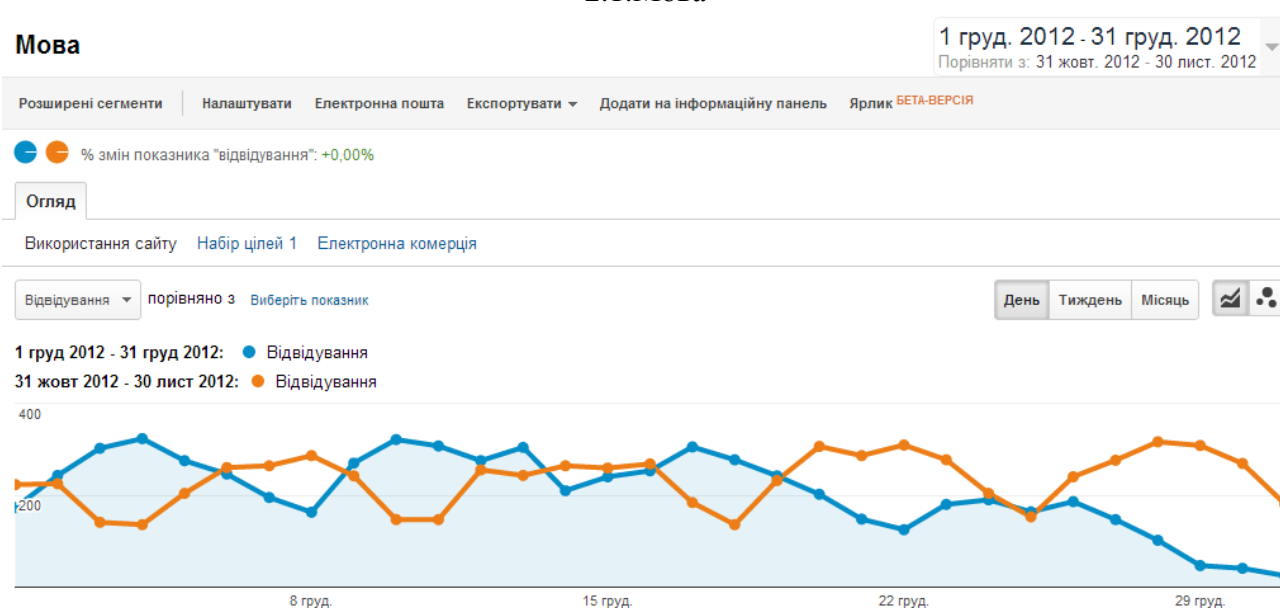


## 1.7. Нові відвідування

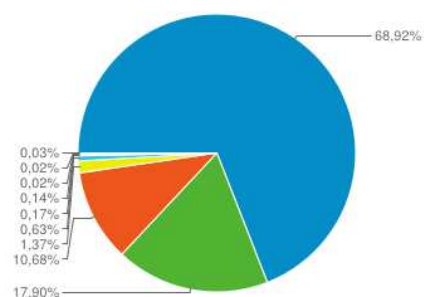


## 2. Демографія відвідувачів сайту електронної бібліотеки

## 2.1. Мова



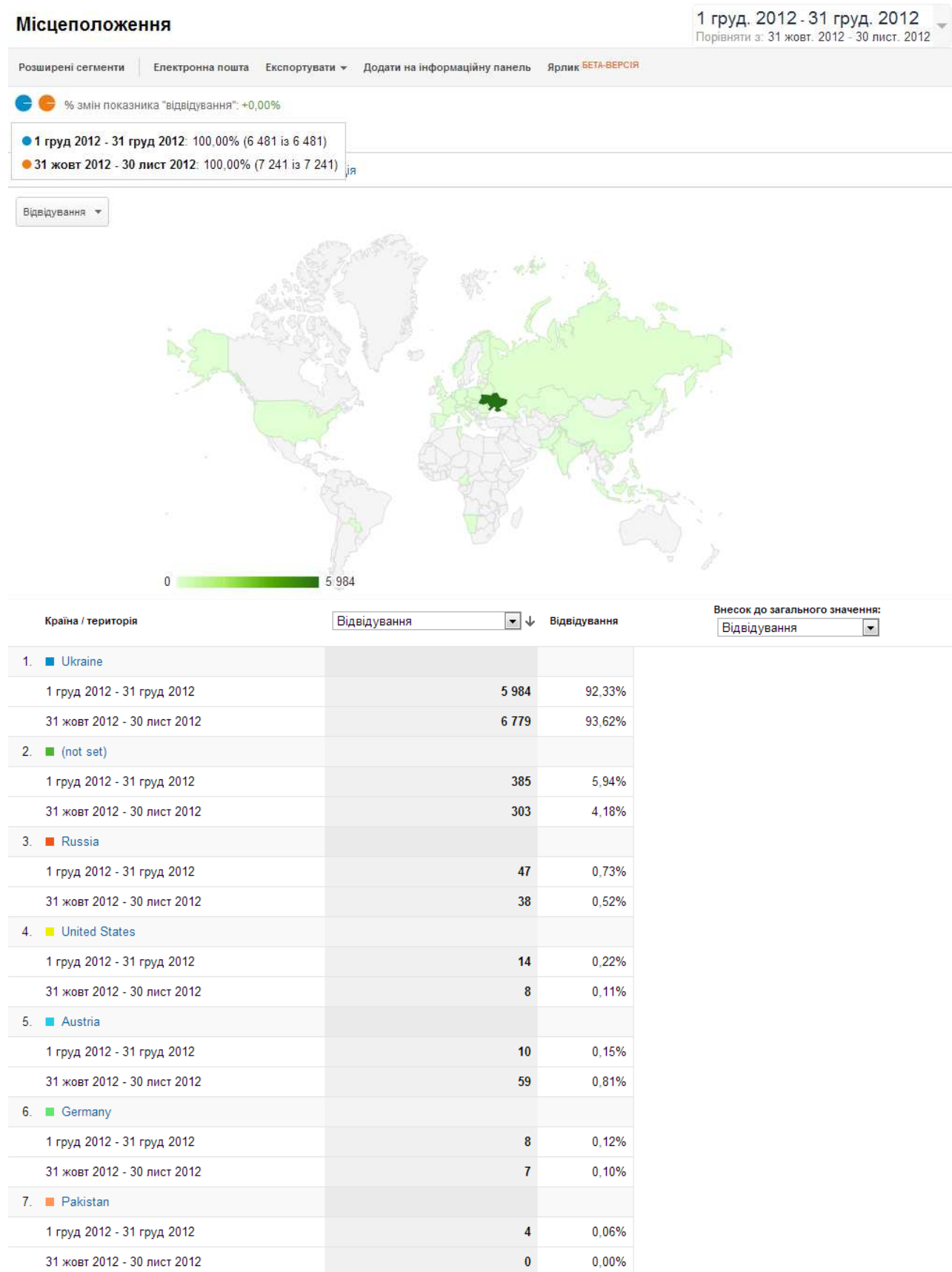
Мова	Відвідування	Відвідування	Внесок до загального значення: Відвідування
1. <span style="color: blue;">■</span> ru			
1 груд 2012 - 31 груд 2012		4 467	68,92%
31 жовт 2012 - 30 лист 2012		4 908	67,78%
2. <span style="color: green;">■</span> ru-ru			
1 груд 2012 - 31 груд 2012		1 160	17,90%
31 жовт 2012 - 30 лист 2012		1 323	18,27%
3. <span style="color: orange;">■</span> uk			
1 груд 2012 - 31 груд 2012		692	10,68%
31 жовт 2012 - 30 лист 2012		832	11,49%
4. <span style="color: yellow;">■</span> en-us			
1 груд 2012 - 31 груд 2012		89	1,37%
31 жовт 2012 - 30 лист 2012		86	1,19%
5. <span style="color: blue;">■</span> en			
1 груд 2012 - 31 груд 2012		41	0,63%
31 жовт 2012 - 30 лист 2012		45	0,62%
6. <span style="color: green;">■</span> uk-ua			
1 груд 2012 - 31 груд 2012		11	0,17%
31 жовт 2012 - 30 лист 2012		17	0,23%
7. <span style="color: orange;">■</span> en-gb			
1 груд 2012 - 31 груд 2012		9	0,14%
31 жовт 2012 - 30 лист 2012		8	0,11%
8. <span style="color: yellow;">■</span> zh-cn			
1 груд 2012 - 31 груд 2012		2	0,03%
31 жовт 2012 - 30 лист 2012		1	0,01%
9. <span style="color: cyan;">■</span> (not set)			
1 груд 2012 - 31 груд 2012		1	0,02%
31 жовт 2012 - 30 лист 2012		0	0,00%
10. <span style="color: blue;">■</span> ar			
1 груд 2012 - 31 груд 2012		1	0,02%
31 жовт 2012 - 30 лист 2012		0	0,00%
11. <span style="color: gray;">■</span> cs			
1 груд 2012 - 31 груд 2012		1	0,02%
31 жовт 2012 - 30 лист 2012		0	0,00%
12. <span style="color: gray;">■</span> de			
1 груд 2012 - 31 груд 2012		1	0,02%
31 жовт 2012 - 30 лист 2012		2	0,03%
13. <span style="color: gray;">■</span> es-es			
1 груд 2012 - 31 груд 2012		1	0,02%
31 жовт 2012 - 30 лист 2012		1	0,01%
14. <span style="color: gray;">■</span> fr			
1 груд 2012 - 31 груд 2012		1	0,02%
31 жовт 2012 - 30 лист 2012		2	0,03%
15. <span style="color: gray;">■</span> ko			
1 груд 2012 - 31 груд 2012		1	0,02%
31 жовт 2012 - 30 лист 2012		0	0,00%



## 2.2. Місце розташування

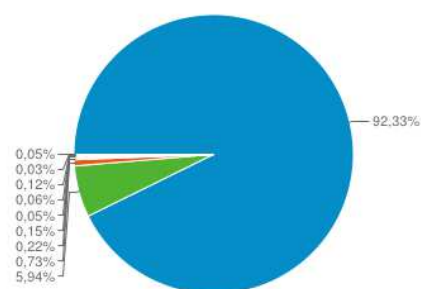
### 1. країна/регіон

а) накладення даних на карту





8.	France		
	1 груд 2012 - 31 груд 2012	3	0,05%
	31 жовт 2012 - 30 лист 2012	0	0,00%
9.	Kazakhstan		
	1 груд 2012 - 31 груд 2012	3	0,05%
	31 жовт 2012 - 30 лист 2012	2	0,03%
10.	Belarus		
	1 груд 2012 - 31 груд 2012	2	0,03%
	31 жовт 2012 - 30 лист 2012	2	0,03%
11.	Czech Republic		
	1 груд 2012 - 31 груд 2012	2	0,03%
	31 жовт 2012 - 30 лист 2012	0	0,00%
12.	United Kingdom		
	1 груд 2012 - 31 груд 2012	2	0,03%
	31 жовт 2012 - 30 лист 2012	1	0,01%
13.	Israel		
	1 груд 2012 - 31 груд 2012	2	0,03%
	31 жовт 2012 - 30 лист 2012	1	0,01%
14.	Armenia		
	1 груд 2012 - 31 груд 2012	1	0,02%
	31 жовт 2012 - 30 лист 2012	1	0,01%
15.	Cameroon		
	1 груд 2012 - 31 груд 2012	1	0,02%
	31 жовт 2012 - 30 лист 2012	0	0,00%
16.	China		
	1 груд 2012 - 31 груд 2012	1	0,02%
	31 жовт 2012 - 30 лист 2012	2	0,03%
17.	Spain		
	1 груд 2012 - 31 груд 2012	1	0,02%
	31 жовт 2012 - 30 лист 2012	3	0,04%
18.	Croatia		
	1 груд 2012 - 31 груд 2012	1	0,02%
	31 жовт 2012 - 30 лист 2012	2	0,03%
19.	Hungary		
	1 груд 2012 - 31 груд 2012	1	0,02%
	31 жовт 2012 - 30 лист 2012	0	0,00%
20.	India		
	1 груд 2012 - 31 груд 2012	1	0,02%
	31 жовт 2012 - 30 лист 2012	2	0,03%
21.	South Korea		
	1 груд 2012 - 31 груд 2012	1	0,02%
	31 жовт 2012 - 30 лист 2012	0	0,00%
22.	Lithuania		
	1 груд 2012 - 31 груд 2012	1	0,02%
	31 жовт 2012 - 30 лист 2012	2	0,03%



## 2. Місто

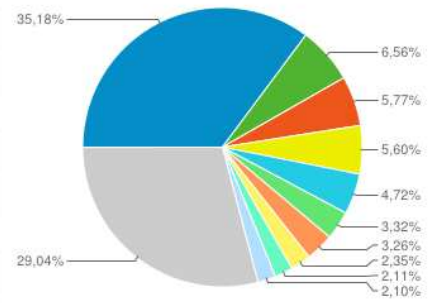
## накладення даних на карту

Відвідування ▾



Місто	Відвідування	Відвідування	Внесок до загального значення: Відвідування
1. <span style="color: blue;">■</span> Київ			
1 груд 2012 - 31 груд 2012	2 280	35,18%	
31 жовт 2012 - 30 лист 2012	2 615	36,11%	
2. <span style="color: green;">■</span> (not set)			
1 груд 2012 - 31 груд 2012	425	6,56%	
31 жовт 2012 - 30 лист 2012	327	4,52%	
3. <span style="color: orange;">■</span> L'viv			
1 груд 2012 - 31 груд 2012	374	5,77%	
31 жовт 2012 - 30 лист 2012	427	5,90%	
4. <span style="color: yellow;">■</span> Kharkiv			
1 груд 2012 - 31 груд 2012	363	5,60%	
31 жовт 2012 - 30 лист 2012	389	5,37%	
5. <span style="color: cyan;">■</span> Zhytomyr			
1 груд 2012 - 31 груд 2012	306	4,72%	
31 жовт 2012 - 30 лист 2012	370	5,11%	
6. <span style="color: green;">■</span> Odessa			
1 груд 2012 - 31 груд 2012	215	3,32%	
31 жовт 2012 - 30 лист 2012	174	2,40%	
7. <span style="color: orange;">■</span> Dnipropetrovs'k			
1 груд 2012 - 31 груд 2012	211	3,26%	
31 жовт 2012 - 30 лист 2012	248	3,42%	
8. <span style="color: yellow;">■</span> Vinnytsia			
1 груд 2012 - 31 груд 2012	152	2,35%	
31 жовт 2012 - 30 лист 2012	161	2,22%	
9. <span style="color: teal;">■</span> Zaporizhzhia			
1 груд 2012 - 31 груд 2012	137	2,11%	
31 жовт 2012 - 30 лист 2012	148	2,04%	
10. <span style="color: blue;">■</span> Donets'k			
1 груд 2012 - 31 груд 2012	136	2,10%	
31 жовт 2012 - 30 лист 2012	187	2,58%	

11.	■ <b>Кругий Ріш</b>		
	1 груд 2012 - 31 груд 2012	109	1,68%
	31 жовт 2012 - 30 лист 2012	127	1,75%
12.	■ <b>Тернопіль</b>		
	1 груд 2012 - 31 груд 2012	104	1,60%
	31 жовт 2012 - 30 лист 2012	156	2,15%
13.	■ <b>Полтава</b>		
	1 груд 2012 - 31 груд 2012	103	1,59%
	31 жовт 2012 - 30 лист 2012	141	1,95%
14.	■ <b>Суми</b>		
	1 груд 2012 - 31 груд 2012	101	1,56%
	31 жовт 2012 - 30 лист 2012	82	1,13%
15.	■ <b>Вердичів</b>		
	1 груд 2012 - 31 груд 2012	96	1,48%
	31 жовт 2012 - 30 лист 2012	96	1,33%
16.	■ <b>Черкаси</b>		
	1 груд 2012 - 31 груд 2012	86	1,33%
	31 жовт 2012 - 30 лист 2012	95	1,31%
17.	■ <b>Івано-Франківськ</b>		
	1 груд 2012 - 31 груд 2012	85	1,31%
	31 жовт 2012 - 30 лист 2012	78	1,08%
18.	■ <b>Хмельницький</b>		
	1 груд 2012 - 31 груд 2012	75	1,16%
	31 жовт 2012 - 30 лист 2012	87	1,20%
19.	■ <b>Миколаїв</b>		
	1 груд 2012 - 31 груд 2012	72	1,11%
	31 жовт 2012 - 30 лист 2012	103	1,42%
20.	■ <b>Львів</b>		
	1 груд 2012 - 31 груд 2012	70	1,08%
	31 жовт 2012 - 30 лист 2012	65	0,90%
21.	■ <b>Рівне</b>		
	1 груд 2012 - 31 груд 2012	68	1,05%
	31 жовт 2012 - 30 лист 2012	72	0,99%
22.	■ <b>Чернівецький</b>		
	1 груд 2012 - 31 груд 2012	64	0,99%
	31 жовт 2012 - 30 лист 2012	91	1,26%
23.	■ <b>Львів</b>		
	1 груд 2012 - 31 груд 2012	59	0,91%
	31 жовт 2012 - 30 лист 2012	47	0,65%
24.	■ <b>Кіровоград</b>		
	1 груд 2012 - 31 груд 2012	54	0,83%
	31 жовт 2012 - 30 лист 2012	48	0,66%
25.	■ <b>Чернігів</b>		
	1 груд 2012 - 31 груд 2012	47	0,73%
	31 жовт 2012 - 30 лист 2012	53	0,73%



### 3. Континент

накладення даних на карту

#### Місцезнаходження

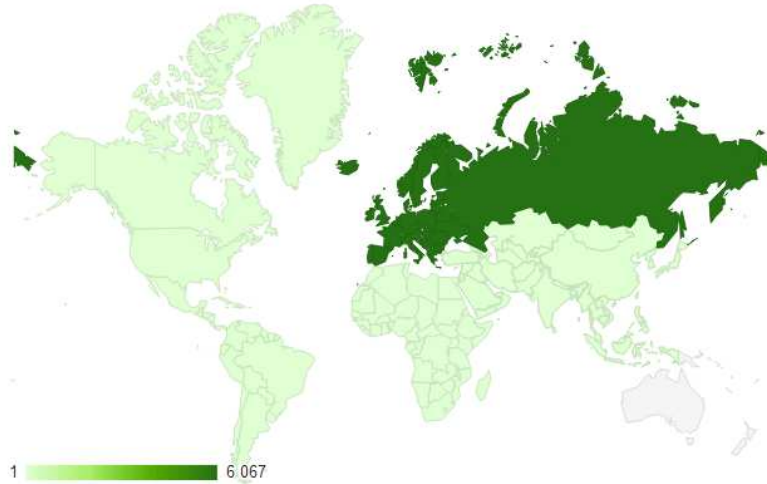
1 груд. 2012 - 31 груд. 2012  
Порівняти з: 31 жовт. 2012 - 30 лист. 2012

Розширені сегменти | Електронна пошта | Експортувати | Додати на інформаційну панель | Ярлик **BETA-ВЕРСІЯ**

% змін показника "відвідування": +0,00%

● 1 груд 2012 - 31 груд 2012: 100,00% (6 481 із 6 481)  
● 31 жовт 2012 - 30 лист 2012: 100,00% (7 241 із 7 241)

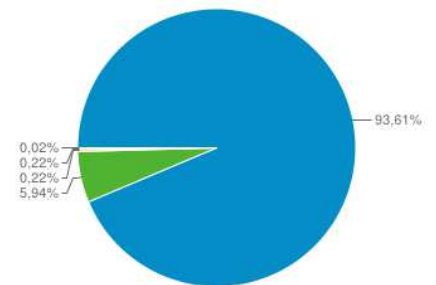
Відвідування



Відвідування <b>-10,50%</b> 6 481 порівняно з 7 241	Сторінки / відвідування <b>-48,96%</b> 2,80 порівняно з 5,49	Сер. тривалість відвідування <b>-44,75%</b> 00:01:34 порівняно з 00:02:50	% нових відвідувань <b>-1,04%</b> 76,78% порівняно з 77,59%	Показник відмов <b>3,68%</b> 71,93% порівняно з 69,38%
-----------------------------------------------------------	--------------------------------------------------------------------	---------------------------------------------------------------------------------	-------------------------------------------------------------------	--------------------------------------------------------------

Вихідний параметр: Країна / територія | Місто | **Континент** | Субконтинентальний регіон

Континент	Відвідування	Відвідування	Внесок до загального значення: Відвідування
1. Europe	1 груд 2012 - 31 груд 2012	6 067	93,61%
	31 жовт 2012 - 30 лист 2012	6 916	95,51%
2. (not set)	1 груд 2012 - 31 груд 2012	385	5,94%
	31 жовт 2012 - 30 лист 2012	303	4,18%
3. Americas	1 груд 2012 - 31 груд 2012	14	0,22%
	31 жовт 2012 - 30 лист 2012	9	0,12%
4. Asia	1 груд 2012 - 31 груд 2012	14	0,22%
	31 жовт 2012 - 30 лист 2012	11	0,15%
5. Africa	1 груд 2012 - 31 груд 2012	1	0,02%
	31 жовт 2012 - 30 лист 2012	2	0,03%

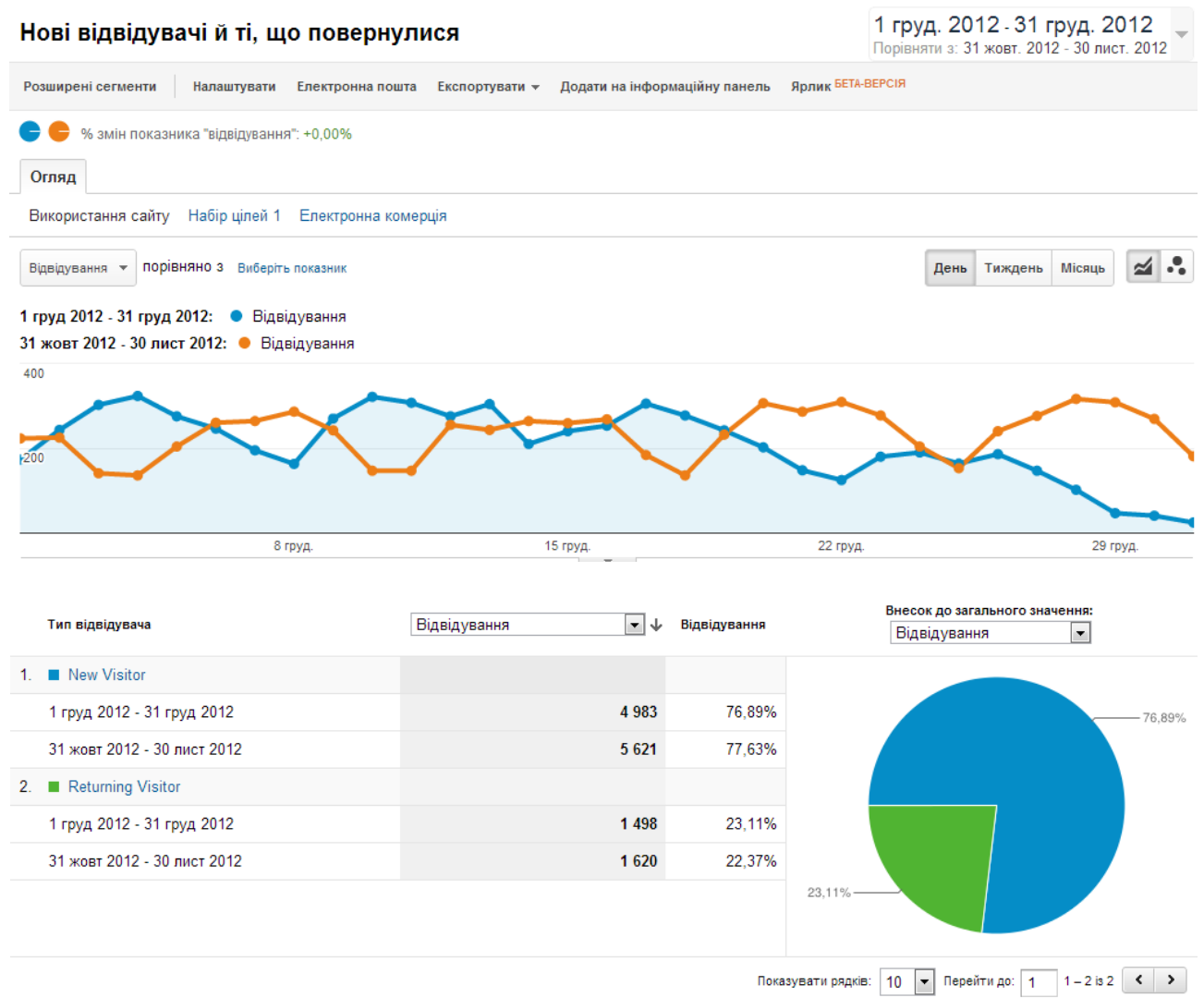


Показувати рядків: 25 | Перейти до: 1 | 1 - 5 із 5

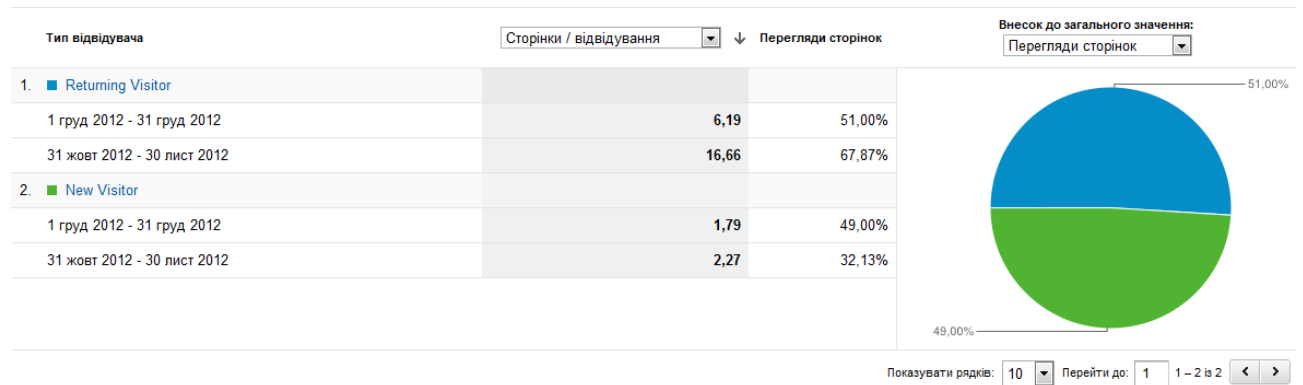
### 3. Поведінка відвідувачів на сайті електронної бібліотеки

#### 3.1. Нові відвідувачі сайту і ті, що повернулися

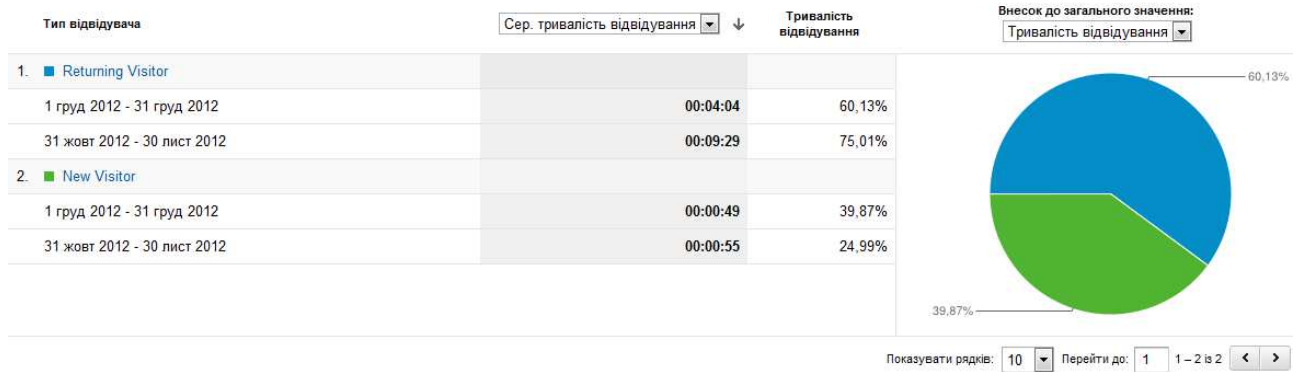
а) розподіл даних щодо відвідувань сторінок



б) розподіл даних при переглядах сторінок



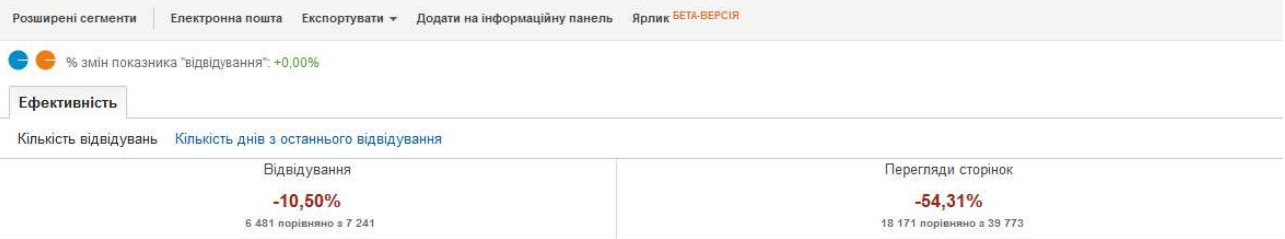
в) розподіл даних щодо тривалості перебування на сайті



3.2. Періодичність і час з останнього відвідування

Частота та час, що минув

1 груд. 2012 - 31 груд. 2012  
Порівняти з: 31 жовт. 2012 - 30 лист. 2012



Вихідний параметр: Кількість відвідувань

Кількість відвідувань	Відвідування	Перегляди сторінок	Частка в загальному обсязі
			Відвідування   Перегляди сторінок
<b>1</b>			
1 груд 2012 - 31 груд 2012	4 983	8 903	76,89% 49,00%
31 жовт 2012 - 30 лист 2012	5 621	12 781	77,63% 32,13%
<b>2</b>			
1 груд 2012 - 31 груд 2012	656	1 361	10,12% 7,49%
31 жовт 2012 - 30 лист 2012	758	3 535	10,47% 8,89%
<b>3</b>			
1 груд 2012 - 31 груд 2012	190	613	2,93% 3,37%
31 жовт 2012 - 30 лист 2012	228	1 573	3,15% 3,95%
<b>4</b>			
1 груд 2012 - 31 груд 2012	87	312	1,34% 1,72%
31 жовт 2012 - 30 лист 2012	102	683	1,61% 1,72%
<b>5</b>			
1 груд 2012 - 31 груд 2012	50	146	0,77% 0,80%
31 жовт 2012 - 30 лист 2012	63	401	0,87% 1,01%
<b>6</b>			
1 груд 2012 - 31 груд 2012	33	313	0,51% 1,72%
31 жовт 2012 - 30 лист 2012	44	311	0,61% 0,78%
<b>7</b>			
1 груд 2012 - 31 груд 2012	29	220	0,45% 1,21%
31 жовт 2012 - 30 лист 2012	30	1 337	0,41% 3,36%
<b>8</b>			
1 груд 2012 - 31 груд 2012	23	359	0,35% 1,98%
31 жовт 2012 - 30 лист 2012	26	190	0,36% 0,48%
<b>9-14</b>			
1 груд 2012 - 31 груд 2012	81	410	1,25% 2,26%
31 жовт 2012 - 30 лист 2012	75	785	1,04% 1,97%
<b>15-25</b>			
1 груд 2012 - 31 груд 2012	73	381	1,13% 2,10%
31 жовт 2012 - 30 лист 2012	84	1 600	1,16% 4,00%

26-50			
1 груд 2012 - 31 груд 2012	101	351	1,56% 1,93%
31 жовт 2012 - 30 лист 2012	66	6 091	0,91% 15,31%
51-100			
1 груд 2012 - 31 груд 2012	94	888	1,45% 4,89%
31 жовт 2012 - 30 лист 2012	26	682	0,36% 1,71%
101-200			
1 груд 2012 - 31 груд 2012	81	3 914	1,26% 21,54%
31 жовт 2012 - 30 лист 2012	118	9 804	1,63% 24,65%


Кількість днів з останнього відвідування	Відвідування	Перегляди сторінок	Частка в загальному обсязі
			Відвідування Перегляди сторінок
0			
1 груд 2012 - 31 груд 2012	5 779	15 012	89,17% 82,62%
31 жовт 2012 - 30 лист 2012	6 488	33 715	89,60% 84,77%
1			
1 груд 2012 - 31 груд 2012	90	508	1,39% 2,80%
31 жовт 2012 - 30 лист 2012	88	828	1,22% 2,08%
2			
1 груд 2012 - 31 груд 2012	67	579	1,03% 3,19%
31 жовт 2012 - 30 лист 2012	56	1 917	0,77% 4,82%
3			
1 груд 2012 - 31 груд 2012	46	230	0,71% 1,27%
31 жовт 2012 - 30 лист 2012	41	206	0,57% 0,52%
4			
1 груд 2012 - 31 груд 2012	44	176	0,68% 0,97%
31 жовт 2012 - 30 лист 2012	34	176	0,47% 0,44%
5			
1 груд 2012 - 31 груд 2012	24	100	0,37% 0,56%
31 жовт 2012 - 30 лист 2012	31	127	0,43% 0,32%
6			
1 груд 2012 - 31 груд 2012	24	113	0,37% 0,62%
31 жовт 2012 - 30 лист 2012	39	552	0,54% 1,39%
7			
1 груд 2012 - 31 груд 2012	17	103	0,26% 0,57%
31 жовт 2012 - 30 лист 2012	28	118	0,39% 0,30%
8-14			
1 груд 2012 - 31 груд 2012	108	426	1,67% 2,34%
31 жовт 2012 - 30 лист 2012	108	413	1,49% 1,04%
15-30			
1 груд 2012 - 31 груд 2012	98	308	1,51% 1,70%
31 жовт 2012 - 30 лист 2012	105	498	1,45% 1,25%
31-60			
1 груд 2012 - 31 груд 2012	83	259	1,28% 1,43%
31 жовт 2012 - 30 лист 2012	118	830	1,63% 2,09%
61-120			
1 груд 2012 - 31 груд 2012	61	216	0,94% 1,19%
31 жовт 2012 - 30 лист 2012	44	110	0,61% 0,28%
121-364			
1 груд 2012 - 31 груд 2012	39	140	0,60% 0,77%
31 жовт 2012 - 30 лист 2012	61	283	0,84% 0,71%
365+			
1 груд 2012 - 31 груд 2012	1	1	0,02% 0,01%
31 жовт 2012 - 30 лист 2012	0	0	0,00% 0,00%

## 3.3 Активність відвідувачів

## Зацікавленість

1 груд. 2012 - 31 груд. 2012  
Порівняти з: 31 жовт. 2012 - 30 лист. 2012

Розширені сегменти | Електронна пошта | Експортувати | Додати на інформаційну панель | Ярлик БЕТА-ВЕРСІЯ

 % змін показника "відвідування": +0,00%

## Ефективність

Тривалість відвідування | Інтенсивність перегляду сторінок

Відвідування

**-10,50%**


6 481 порівняно з 7 241

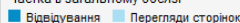
Перегляди сторінок

**-54,31%**

18 171 порівняно з 39 773

Вихідний параметр: Тривалість відвідування

Тривалість відвідування	Відвідування	Перегляди сторінок	Частка в загальному обсязі
			
<b>0-10 сек.</b>			
1 груд 2012 - 31 груд 2012	5 151	5 734	79,48% 31,56%
31 жовт 2012 - 30 лист 2012	5 538	6 210	76,48% 15,61%
<b>11-30 сек.</b>			
1 груд 2012 - 31 груд 2012	299	828	4,61% 4,56%
31 жовт 2012 - 30 лист 2012	382	1 041	5,28% 2,62%
<b>31-60 сек.</b>			
1 груд 2012 - 31 груд 2012	217	743	3,35% 4,09%
31 жовт 2012 - 30 лист 2012	288	1 026	3,98% 2,58%
<b>61-180 сек.</b>			
1 груд 2012 - 31 груд 2012	283	1 334	4,37% 7,34%
31 жовт 2012 - 30 лист 2012	321	1 607	4,43% 4,04%
<b>181-600 сек.</b>			
1 груд 2012 - 31 груд 2012	268	2 051	4,14% 11,29%
31 жовт 2012 - 30 лист 2012	293	2 576	4,05% 6,48%
<b>601-1800 сек.</b>			
1 груд 2012 - 31 груд 2012	195	2 710	3,01% 14,91%
31 жовт 2012 - 30 лист 2012	224	4 438	3,09% 11,16%
<b>1801+ сек.</b>			
1 груд 2012 - 31 груд 2012	68	4 771	1,05% 26,26%
31 жовт 2012 - 30 лист 2012	195	22 875	2,69% 57,51%

Інтенсивність перегляду сторінок	Відвідування	Перегляди сторінок	Частка в загальному обсязі
			
<b>1</b>			
1 груд 2012 - 31 груд 2012	4 662	4 662	71,93% 25,66%
31 жовт 2012 - 30 лист 2012	5 024	5 024	69,38% 12,63%
<b>2</b>			
1 груд 2012 - 31 груд 2012	1 038	2 076	16,02% 11,42%
31 жовт 2012 - 30 лист 2012	1 154	2 308	15,94% 5,80%
<b>3</b>			
1 груд 2012 - 31 груд 2012	194	582	2,99% 3,20%
31 жовт 2012 - 30 лист 2012	236	708	3,26% 1,78%
<b>4</b>			
1 груд 2012 - 31 груд 2012	180	720	2,78% 3,96%
31 жовт 2012 - 30 лист 2012	191	764	2,64% 1,92%
<b>5</b>			
1 груд 2012 - 31 груд 2012	47	235	0,73% 1,29%
31 жовт 2012 - 30 лист 2012	60	300	0,83% 0,75%
<b>6</b>			
1 груд 2012 - 31 груд 2012	52	312	0,80% 1,72%
31 жовт 2012 - 30 лист 2012	57	342	0,79% 0,86%



7			
1 груд 2012 - 31 груд 2012	27	189	0,42% 1,04%
31 жовт 2012 - 30 лист 2012	30	210	0,41% 0,53%
8			
1 груд 2012 - 31 груд 2012	34	272	0,52% 1,50%
31 жовт 2012 - 30 лист 2012	41	328	0,57% 0,82%
9			
1 груд 2012 - 31 груд 2012	17	153	0,26% 0,84%
31 жовт 2012 - 30 лист 2012	21	189	0,29% 0,48%
10			
1 груд 2012 - 31 груд 2012	28	280	0,43% 1,54%
31 жовт 2012 - 30 лист 2012	24	240	0,33% 0,60%
11			
1 груд 2012 - 31 груд 2012	11	121	0,17% 0,67%
31 жовт 2012 - 30 лист 2012	9	99	0,12% 0,25%
12			
1 груд 2012 - 31 груд 2012	16	192	0,25% 1,06%
31 жовт 2012 - 30 лист 2012	27	324	0,37% 0,81%
13			
1 груд 2012 - 31 груд 2012	5	65	0,08% 0,36%
31 жовт 2012 - 30 лист 2012	12	156	0,17% 0,25%
14			
1 груд 2012 - 31 груд 2012	16	224	0,25% 1,23%
31 жовт 2012 - 30 лист 2012	18	252	0,25% 0,63%
15			
1 груд 2012 - 31 груд 2012	4	60	0,06% 0,33%
31 жовт 2012 - 30 лист 2012	4	60	0,06% 0,15%
16			
1 груд 2012 - 31 груд 2012	10	160	0,15% 0,88%
31 жовт 2012 - 30 лист 2012	10	160	0,14% 0,40%
17			
1 груд 2012 - 31 груд 2012	2	34	0,03% 0,19%
31 жовт 2012 - 30 лист 2012	7	119	0,10% 0,30%
18			
1 груд 2012 - 31 груд 2012	11	198	0,17% 1,09%
31 жовт 2012 - 30 лист 2012	9	162	0,12% 0,41%
19			
1 груд 2012 - 31 груд 2012	4	76	0,06% 0,42%
31 жовт 2012 - 30 лист 2012	4	76	0,06% 0,19%
20+			
1 груд 2012 - 31 груд 2012	123	7 560	1,90% 41,60%
31 жовт 2012 - 30 лист 2012	303	27 952	4,18% 70,28%

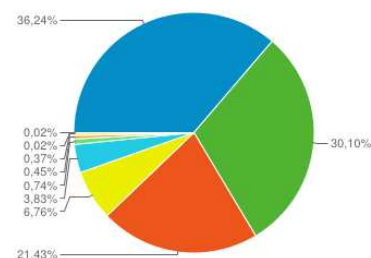
## 4. Технології відвідування сайту електронної бібліотеки

### 4.1. Браузер

Розподіл даних по браузерах щодо відвідувань

Веб-переглядач	Відвідування	Відвідування	Внесок до загального значення: Відвідування
1.  Chrome			
1 груд 2012 - 31 груд 2012	2 349	36,24%	
31 жовт 2012 - 30 лист 2012	2 522	34,83%	
2.  Opera			
1 груд 2012 - 31 груд 2012	1 951	30,10%	
31 жовт 2012 - 30 лист 2012	2 072	28,61%	

<b>3. Firefox</b>			
1 груд 2012 - 31 груд 2012		1 389	21,43%
31 жовт 2012 - 30 лист 2012		1 698	23,45%
<b>4. Internet Explorer</b>			
1 груд 2012 - 31 груд 2012		438	6,76%
31 жовт 2012 - 30 лист 2012		681	9,40%
<b>5. Opera Mini</b>			
1 груд 2012 - 31 груд 2012		248	3,83%
31 жовт 2012 - 30 лист 2012		189	2,61%
<b>6. Safari</b>			
1 груд 2012 - 31 груд 2012		48	0,74%
31 жовт 2012 - 30 лист 2012		41	0,57%
<b>7. Android Browser</b>			
1 груд 2012 - 31 груд 2012		29	0,45%
31 жовт 2012 - 30 лист 2012		18	0,25%
<b>8. Mozilla Compatible Agent</b>			
1 груд 2012 - 31 груд 2012		24	0,37%
31 жовт 2012 - 30 лист 2012		12	0,17%
<b>9. (not set)</b>			
1 груд 2012 - 31 груд 2012		1	0,02%
31 жовт 2012 - 30 лист 2012		1	0,01%
<b>10. Mozilla</b>			
1 груд 2012 - 31 груд 2012		1	0,02%
31 жовт 2012 - 30 лист 2012		3	0,04%
<b>11. Nokia2700c-2</b>			
1 груд 2012 - 31 груд 2012		1	0,02%
31 жовт 2012 - 30 лист 2012		0	0,00%
<b>12. Safari (in-app)</b>			
1 груд 2012 - 31 груд 2012		1	0,02%
31 жовт 2012 - 30 лист 2012		0	0,00%
<b>13. SeaMonkey</b>			
1 груд 2012 - 31 груд 2012		1	0,02%
31 жовт 2012 - 30 лист 2012		0	0,00%
<b>14. IE with Chrome Frame</b>			
1 груд 2012 - 31 груд 2012		0	0,00%
31 жовт 2012 - 30 лист 2012		4	0,06%

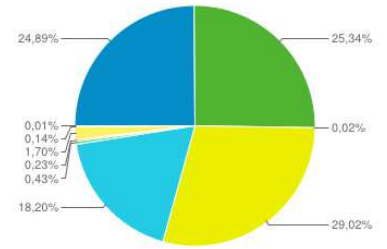


Показувати рядків: 25 | Перейти до: 1 | 1 – 14 із 14 < >

## Розподіл даних по браузерах щодо переглядів сторінок і числа сторінок за відвідування

Веб-переглядач	Сторінки / відвідування	↓	Перегляди сторінок	Внесок до загального значення: Перегляди сторінок
<b>1. Internet Explorer</b>				
1 груд 2012 - 31 груд 2012		10,33	24,89%	
31 жовт 2012 - 30 лист 2012		25,05	42,88%	
<b>2. Firefox</b>				
1 груд 2012 - 31 груд 2012		3,31	25,34%	
31 жовт 2012 - 30 лист 2012		5,30	22,64%	
<b>3. Mozilla</b>				
1 груд 2012 - 31 груд 2012		3,00	0,02%	
31 жовт 2012 - 30 лист 2012		1,33	0,01%	
<b>4. Chrome</b>				
1 груд 2012 - 31 груд 2012		2,24	29,02%	
31 жовт 2012 - 30 лист 2012		3,89	24,69%	
<b>5. Opera</b>				
1 груд 2012 - 31 груд 2012		1,70	18,20%	
31 жовт 2012 - 30 лист 2012		1,62	8,42%	

6.	<span style="color: green;">■</span> Safari		
	1 груд 2012 - 31 груд 2012	1,65	0,43%
	31 жовт 2012 - 30 лист 2012	2,49	0,26%
7.	<span style="color: orange;">■</span> Android Browser		
	1 груд 2012 - 31 груд 2012	1,45	0,23%
	31 жовт 2012 - 30 лист 2012	1,78	0,08%
8.	<span style="color: yellow;">■</span> Opera Mini		
	1 груд 2012 - 31 груд 2012	1,25	1,70%
	31 жовт 2012 - 30 лист 2012	1,23	0,58%
9.	<span style="color: cyan;">■</span> Mozilla Compatible Agent		
	1 груд 2012 - 31 груд 2012	1,08	0,14%
	31 жовт 2012 - 30 лист 2012	1,50	0,05%
10.	<span style="color: blue;">■</span> (not set)		
	1 груд 2012 - 31 груд 2012	1,00	0,01%
	31 жовт 2012 - 30 лист 2012	1,00	0,00%
11.	<span style="color: grey;">■</span> Nokia2700c-2		
	1 груд 2012 - 31 груд 2012	1,00	0,01%
	31 жовт 2012 - 30 лист 2012	0,00	0,00%
12.	<span style="color: grey;">■</span> Safari (in-app)		
	1 груд 2012 - 31 груд 2012	1,00	0,01%
	31 жовт 2012 - 30 лист 2012	0,00	0,00%
13.	<span style="color: grey;">■</span> SeaMonkey		
	1 груд 2012 - 31 груд 2012	1,00	0,01%
	31 жовт 2012 - 30 лист 2012	0,00	0,00%
14.	<span style="color: grey;">■</span> IE with Chrome Frame		
	1 груд 2012 - 31 груд 2012	0,00	0,00%
	31 жовт 2012 - 30 лист 2012	39,00	0,39%

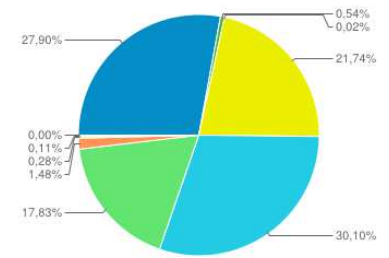


Показувати рядків: 25 | Перейти до: 1 | 1 - 14 із 14

### Розподіл даних по браузерах щодо тривалості перебування на сайті

Веб-переглядач	Сер. тривалість відвідування	Тривалість відвідування	Внесок до загального значення: Тривалість відвідування
1. <span style="color: blue;">■</span> Internet Explorer			
	1 груд 2012 - 31 груд 2012	00:06:27	27,90%
	31 жовт 2012 - 30 лист 2012	00:14:14	47,32%
2. <span style="color: green;">■</span> Android Browser			
	1 груд 2012 - 31 груд 2012	00:01:53	0,54%
	31 жовт 2012 - 30 лист 2012	00:00:48	0,07%
3. <span style="color: red;">■</span> Mozilla			
	1 груд 2012 - 31 груд 2012	00:01:47	0,02%
	31 жовт 2012 - 30 лист 2012	00:00:13	0,00%
4. <span style="color: yellow;">■</span> Firefox			
	1 груд 2012 - 31 груд 2012	00:01:35	21,74%
	31 жовт 2012 - 30 лист 2012	00:02:35	21,44%
5. <span style="color: cyan;">■</span> Chrome			
	1 груд 2012 - 31 груд 2012	00:01:18	30,10%
	31 жовт 2012 - 30 лист 2012	00:01:50	22,60%

6.	Opera			
	1 груд 2012 - 31 груд 2012		00:00:56	17,83%
	31 жовт 2012 - 30 лист 2012		00:00:43	7,27%
7.	Opera Mini			
	1 груд 2012 - 31 груд 2012		00:00:36	1,48%
	31 жовт 2012 - 30 лист 2012		00:00:35	0,54%
8.	Safari			
	1 груд 2012 - 31 груд 2012		00:00:35	0,28%
	31 жовт 2012 - 30 лист 2012		00:01:50	0,37%
9.	Mozilla Compatible Agent			
	1 груд 2012 - 31 груд 2012		00:00:28	0,11%
	31 жовт 2012 - 30 лист 2012		00:01:20	0,08%
10.	(not set)			
	1 груд 2012 - 31 груд 2012		00:00:00	0,00%
	31 жовт 2012 - 30 лист 2012		00:00:00	0,00%
11.	IE with Chrome Frame			
	1 груд 2012 - 31 груд 2012		00:00:00	0,00%
	31 жовт 2012 - 30 лист 2012		00:15:53	0,31%
12.	Nokia2700c-2			
	1 груд 2012 - 31 груд 2012		00:00:00	0,00%
	31 жовт 2012 - 30 лист 2012		00:00:00	0,00%
13.	Safari (in-app)			
	1 груд 2012 - 31 груд 2012		00:00:00	0,00%
	31 жовт 2012 - 30 лист 2012		00:00:00	0,00%
14.	SeaMonkey			
	1 груд 2012 - 31 груд 2012		00:00:00	0,00%
	31 жовт 2012 - 30 лист 2012		00:00:00	0,00%

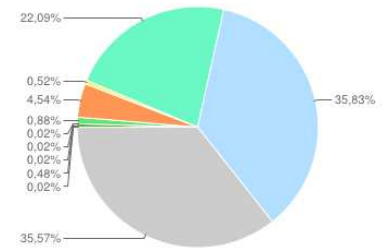


Показувати рядків: 25 | Перейти до: 1 | 1 - 14 із 14

## Розподіл даних по браузерах щодо нових відвідувань сайту

Веб-переглядач	% нових відвідувань	Нові відвідування	Внесок до загального значення: Нові відвідування
1. (not set)			
	1 груд 2012 - 31 груд 2012	100,00%	0,02%
	31 жовт 2012 - 30 лист 2012	100,00%	0,02%
2. Mozilla Compatible Agent			
	1 груд 2012 - 31 груд 2012	100,00%	0,48%
	31 жовт 2012 - 30 лист 2012	91,67%	0,20%
3. Nokia2700c-2			
	1 груд 2012 - 31 груд 2012	100,00%	0,02%
	31 жовт 2012 - 30 лист 2012	0,00%	0,00%
4. Safari (in-app)			
	1 груд 2012 - 31 груд 2012	100,00%	0,02%
	31 жовт 2012 - 30 лист 2012	0,00%	0,00%
5. SeaMonkey			
	1 груд 2012 - 31 груд 2012	100,00%	0,02%
	31 жовт 2012 - 30 лист 2012	0,00%	0,00%

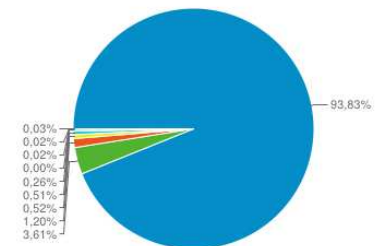
<b>6. Safari</b>			
1 груд 2012 - 31 груд 2012		91,67%	0,88%
31 жовт 2012 - 30 лист 2012		75,61%	0,55%
<b>7. Opera Mini</b>			
1 груд 2012 - 31 груд 2012		91,13%	4,54%
31 жовт 2012 - 30 лист 2012		95,77%	3,22%
<b>8. Android Browser</b>			
1 груд 2012 - 31 груд 2012		89,66%	0,52%
31 жовт 2012 - 30 лист 2012		100,00%	0,32%
<b>9. Firefox</b>			
1 груд 2012 - 31 груд 2012		79,12%	22,09%
31 жовт 2012 - 30 лист 2012		77,27%	23,35%
<b>10. Chrome</b>			
1 груд 2012 - 31 груд 2012		75,90%	35,83%
31 жовт 2012 - 30 лист 2012		76,88%	34,51%
<b>11. Opera</b>			
1 груд 2012 - 31 груд 2012		75,24%	29,50%
31 жовт 2012 - 30 лист 2012		81,52%	30,06%
<b>12. Internet Explorer</b>			
1 груд 2012 - 31 груд 2012		70,55%	6,21%
31 жовт 2012 - 30 лист 2012		63,73%	7,73%
<b>13. IE with Chrome Frame</b>			
1 груд 2012 - 31 груд 2012		0,00%	0,00%
31 жовт 2012 - 30 лист 2012		75,00%	0,05%
<b>14. Mozilla</b>			
1 груд 2012 - 31 груд 2012		0,00%	0,00%
31 жовт 2012 - 30 лист 2012		66,67%	0,04%



Показувати рядки: 25 | Перейти до: 1 | 1 - 14 із 14 | < >

## 4.2. Операційна система Розподіл даних по ОС щодо відвідувань сайту

Операційна система	Відвідування	Відвідування	Внесок до загального значення:
Відвідування			
Відвідування			
Внесок до загального значення: Відвідування			
<b>1. Windows</b>			
1 груд 2012 - 31 груд 2012		6 081	93,83%
31 жовт 2012 - 30 лист 2012		6 868	94,85%
<b>2. (not set)</b>			
1 груд 2012 - 31 груд 2012		234	3,61%
31 жовт 2012 - 30 лист 2012		172	2,38%
<b>3. Android</b>			
1 груд 2012 - 31 груд 2012		78	1,20%
31 жовт 2012 - 30 лист 2012		52	0,72%
<b>4. Linux</b>			
1 груд 2012 - 31 груд 2012		34	0,52%
31 жовт 2012 - 30 лист 2012		94	1,30%
<b>5. iOS</b>			
1 груд 2012 - 31 груд 2012		33	0,51%
31 жовт 2012 - 30 лист 2012		26	0,36%
<b>6. Macintosh</b>			
1 груд 2012 - 31 груд 2012		17	0,26%
31 жовт 2012 - 30 лист 2012		21	0,29%
<b>7. Windows Phone</b>			
1 груд 2012 - 31 груд 2012		2	0,03%
31 жовт 2012 - 30 лист 2012		2	0,03%



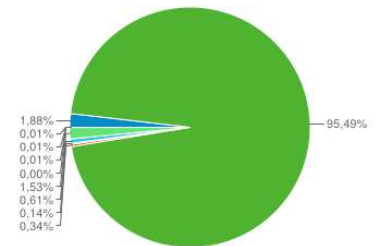
8.	Nokia		
	1 груд 2012 - 31 груд 2012	1	0,02%
	31 жовт 2012 - 30 лист 2012	0	0,00%
9.	Samsung		
	1 груд 2012 - 31 груд 2012	1	0,02%
	31 жовт 2012 - 30 лист 2012	0	0,00%
10.	BlackBerry		
	1 груд 2012 - 31 груд 2012	0	0,00%
	31 жовт 2012 - 30 лист 2012	1	0,01%
11.	SymbianOS		
	1 груд 2012 - 31 груд 2012	0	0,00%
	31 жовт 2012 - 30 лист 2012	5	0,07%

Показувати рядків: 25 | Перейти до: 1 | 1 – 11 із 11

## Розподіл даних по ОС щодо переглядів сторінок і числа сторінок за відвідування

Операційна система	Сторінки / відвідування	↓	Перегляди сторінок
1. Linux			
	1 груд 2012 - 31 груд 2012	10,03	1,88%
	31 жовт 2012 - 30 лист 2012	26,30	6,22%
2. Windows			
	1 груд 2012 - 31 груд 2012	2,85	95,49%
	31 жовт 2012 - 30 лист 2012	5,37	92,73%
3. iOS			
	1 груд 2012 - 31 груд 2012	1,85	0,34%
	31 жовт 2012 - 30 лист 2012	3,04	0,20%
4. Macintosh			
	1 груд 2012 - 31 груд 2012	1,47	0,14%
	31 жовт 2012 - 30 лист 2012	1,86	0,10%
5. Android			
	1 груд 2012 - 31 груд 2012	1,41	0,61%
	31 жовт 2012 - 30 лист 2012	1,48	0,19%
6. (not set)			
	1 груд 2012 - 31 груд 2012	1,19	1,53%
	31 жовт 2012 - 30 лист 2012	1,23	0,53%
7. Nokia			
	1 груд 2012 - 31 груд 2012	1,00	0,01%
	31 жовт 2012 - 30 лист 2012	0,00	0,00%
8. Samsung			
	1 груд 2012 - 31 груд 2012	1,00	0,01%
	31 жовт 2012 - 30 лист 2012	0,00	0,00%
9. Windows Phone			
	1 груд 2012 - 31 груд 2012	1,00	0,01%
	31 жовт 2012 - 30 лист 2012	1,50	0,01%
10. BlackBerry			
	1 груд 2012 - 31 груд 2012	0,00	0,00%
	31 жовт 2012 - 30 лист 2012	2,00	0,01%
11. SymbianOS			
	1 груд 2012 - 31 груд 2012	0,00	0,00%
	31 жовт 2012 - 30 лист 2012	1,80	0,02%

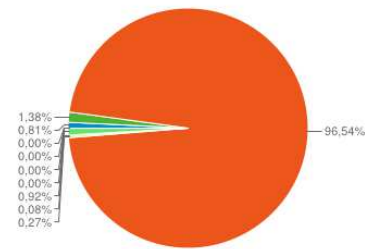
Внесок до загального значення:  
Перегляди сторінок



Показувати рядків: 25 | Перейти до: 1 | 1 – 11 із 11

## Розподіл даних по ОС щодо тривалості перебування на сайті

Операційна система	Сер. тривалість відвідування	Тривалість відвідування	Внесок до загального значення: Тривалість відвідування
<b>1. Linux</b>			
1 груд 2012 - 31 груд 2012		00:02:24	0,81%
31 жовт 2012 - 30 лист 2012		00:07:55	3,63%
<b>2. Android</b>			
1 груд 2012 - 31 груд 2012		00:01:47	1,38%
31 жовт 2012 - 30 лист 2012		00:00:23	0,10%
<b>3. Windows</b>			
1 груд 2012 - 31 груд 2012		00:01:36	96,54%
31 жовт 2012 - 30 лист 2012		00:02:50	95,27%
<b>4. iOS</b>			
1 груд 2012 - 31 груд 2012		00:00:50	0,27%
31 жовт 2012 - 30 лист 2012		00:02:41	0,34%
<b>5. Macintosh</b>			
1 груд 2012 - 31 груд 2012		00:00:27	0,08%
31 жовт 2012 - 30 лист 2012		00:00:25	0,04%
<b>6. (not set)</b>			
1 груд 2012 - 31 груд 2012		00:00:24	0,92%
31 жовт 2012 - 30 лист 2012		00:00:42	0,59%
<b>7. BlackBerry</b>			
1 груд 2012 - 31 груд 2012		00:00:00	0,00%
31 жовт 2012 - 30 лист 2012		00:00:00	0,00%
<b>8. Nokia</b>			
1 груд 2012 - 31 груд 2012		00:00:00	0,00%
31 жовт 2012 - 30 лист 2012		00:00:00	0,00%
<b>9. Samsung</b>			
1 груд 2012 - 31 груд 2012		00:00:00	0,00%
31 жовт 2012 - 30 лист 2012		00:00:00	0,00%
<b>10. SymbianOS</b>			
1 груд 2012 - 31 груд 2012		00:00:00	0,00%
31 жовт 2012 - 30 лист 2012		00:00:42	0,02%
<b>11. Windows Phone</b>			
1 груд 2012 - 31 груд 2012		00:00:00	0,00%
31 жовт 2012 - 30 лист 2012		00:00:32	0,01%




Показувати рядків: 25 | Перейти до: 1 | 1 - 11 із 11

## Розподіл даних по ОС щодо нових відвідувань

Операційна система	% нових відвідувань	Нові відвідування	Внесок до загального значення: Нові відвідування
<b>1. iOS</b>			
1 груд 2012 - 31 груд 2012	100,00%	0,66%	
31 жовт 2012 - 30 лист 2012	65,38%	0,30%	
<b>2. Nokia</b>			
1 груд 2012 - 31 груд 2012	100,00%	0,02%	
31 жовт 2012 - 30 лист 2012	0,00%	0,00%	
<b>3. Samsung</b>			
1 груд 2012 - 31 груд 2012	100,00%	0,02%	
31 жовт 2012 - 30 лист 2012	0,00%	0,00%	
<b>4. Windows Phone</b>			
1 груд 2012 - 31 груд 2012	100,00%	0,04%	
31 жовт 2012 - 30 лист 2012	100,00%	0,04%	

5.	(not set)		
	1 груд 2012 - 31 груд 2012	93,16%	4,38%
	31 жовт 2012 - 30 лист 2012	95,93%	2,94%
6.	Android		
	1 груд 2012 - 31 груд 2012	88,46%	1,39%
	31 жовт 2012 - 30 лист 2012	96,15%	0,89%
7.	Windows		
	1 груд 2012 - 31 груд 2012	76,01%	92,89%
	31 жовт 2012 - 30 лист 2012	77,43%	94,66%
8.	Linux		
	1 груд 2012 - 31 груд 2012	73,53%	0,50%
	31 жовт 2012 - 30 лист 2012	44,68%	0,75%
9.	Macintosh		
	1 груд 2012 - 31 груд 2012	70,59%	0,24%
	31 жовт 2012 - 30 лист 2012	100,00%	0,37%
10.	BlackBerry		
	1 груд 2012 - 31 груд 2012	0,00%	0,00%
	31 жовт 2012 - 30 лист 2012	100,00%	0,02%
11.	SymbianOS		
	1 груд 2012 - 31 груд 2012	0,00%	0,00%
	31 жовт 2012 - 30 лист 2012	100,00%	0,09%



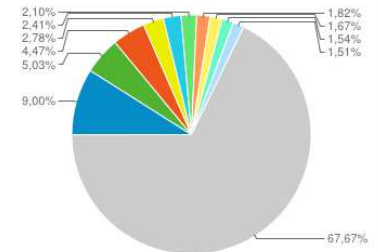
Показувати рядків:  Перейти до:  1 – 11 із 11

### 4.3. Мережа Інтернет-провайдер Розподіл інтернет-провайдерів щодо відвідувань сайту

Постачальник послуг	Відвідування	Відвідування	Внесок до загального значення: Відвідування
1. ncc#2011011865 approved ip assignment			
	1 груд 2012 - 31 груд 2012	583	9,00%
	31 жовт 2012 - 30 лист 2012	628	8,67%
2. kyivstar gsm			
	1 груд 2012 - 31 груд 2012	326	5,03%
	31 жовт 2012 - 30 лист 2012	362	5,00%
3. opera software asa			
	1 груд 2012 - 31 груд 2012	290	4,47%
	31 жовт 2012 - 30 лист 2012	233	3,22%
4. o3 network			
	1 груд 2012 - 31 груд 2012	180	2,78%
	31 жовт 2012 - 30 лист 2012	318	4,39%
5. golden telecom			
	1 груд 2012 - 31 груд 2012	156	2,41%
	31 жовт 2012 - 30 лист 2012	229	3,16%
6. jsc ukrtelcom			
	1 груд 2012 - 31 груд 2012	136	2,10%
	31 жовт 2012 - 30 лист 2012	163	2,25%
7. volia subnet			
	1 груд 2012 - 31 груд 2012	118	1,82%
	31 жовт 2012 - 30 лист 2012	125	1,73%
8. ncc #2012011594 approved ip assignment			
	1 груд 2012 - 31 груд 2012	108	1,67%
	31 жовт 2012 - 30 лист 2012	115	1,59%



9.	ukrainian research and academic network		
	1 груд 2012 - 31 груд 2012	100	1,54%
	31 жовт 2012 - 30 лист 2012	83	1,15%
10.	o3_core		
	1 груд 2012 - 31 груд 2012	98	1,51%
	31 жовт 2012 - 30 лист 2012	71	0,98%
11.	dataline llc.		
	1 груд 2012 - 31 груд 2012	87	1,34%
	31 жовт 2012 - 30 лист 2012	78	1,08%
12.	llc ab ukraine		
	1 груд 2012 - 31 груд 2012	80	1,23%
	31 жовт 2012 - 30 лист 2012	77	1,06%
13.	ukrtelecom ip network		
	1 груд 2012 - 31 груд 2012	79	1,22%
	31 жовт 2012 - 30 лист 2012	86	1,19%
14.	tenet networking centre		
	1 груд 2012 - 31 груд 2012	78	1,20%
	31 жовт 2012 - 30 лист 2012	32	0,44%
15.	uamnet		
	1 груд 2012 - 31 груд 2012	76	1,17%
	31 жовт 2012 - 30 лист 2012	125	1,73%



Показувати рядків: 25 | Перейти до: 1 | 1 – 25 із 1245

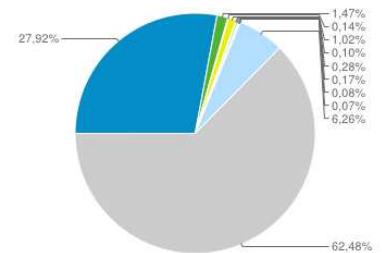
## Розподіл інтернет-провайдерів щодо переглядів сторінок та числа сторінок за відвідування

Постачальник послуг	Сторінки / відвідування	Перегляди сторінок
1. o3 network		
	1 груд 2012 - 31 груд 2012	28,18 27,92%
	31 жовт 2012 - 30 лист 2012	67,69 54,12%
2. upc austria		
	1 груд 2012 - 31 груд 2012	26,80 1,47%
	31 жовт 2012 - 30 лист 2012	40,98 6,08%
3. small private enterprise kvant-ii		
	1 груд 2012 - 31 груд 2012	26,00 0,14%
	31 жовт 2012 - 30 лист 2012	1,00 0,00%
4. kiev 2-nd new dynamic pool		
	1 груд 2012 - 31 груд 2012	20,67 1,02%
	31 жовт 2012 - 30 лист 2012	1,00 0,01%
5. tov unlim telecom		
	1 груд 2012 - 31 груд 2012	18,00 0,10%
	31 жовт 2012 - 30 лист 2012	0,00 0,00%
6. vivanet ltd		
	1 груд 2012 - 31 груд 2012	16,67 0,28%
	31 жовт 2012 - 30 лист 2012	1,50 0,03%
7. stenos ukraine kiev		
	1 груд 2012 - 31 груд 2012	15,50 0,17%
	31 жовт 2012 - 30 лист 2012	0,00 0,00%
8. wap3 ltd.		
	1 груд 2012 - 31 груд 2012	14,00 0,08%
	31 жовт 2012 - 30 лист 2012	0,00 0,00%
9. pbf electra		
	1 груд 2012 - 31 груд 2012	13,00 0,07%
	31 жовт 2012 - 30 лист 2012	3,00 0,02%

Внесок до загального значення:

Перегляди сторінок

10.	ukrainian research and academic network		
	1 груд 2012 - 31 груд 2012	11,38	6,26%
	31 жовт 2012 - 30 лист 2012	12,70	2,65%
11.	incom corp.		
	1 груд 2012 - 31 груд 2012	11,00	0,42%
	31 жовт 2012 - 30 лист 2012	0,00	0,00%
12.	odessa national academy of telecommunications n.a. a.s. popov		
	1 груд 2012 - 31 груд 2012	10,00	0,06%
	31 жовт 2012 - 30 лист 2012	1,00	0,01%
13.	ravutina.net ltd		
	1 груд 2012 - 31 груд 2012	9,81	0,86%
	31 жовт 2012 - 30 лист 2012	1,31	0,04%
14.	ukrcom s point to point networks		
	1 груд 2012 - 31 груд 2012	8,50	0,09%
	31 жовт 2012 - 30 лист 2012	1,25	0,01%
15.	rue beltelecom		
	1 груд 2012 - 31 груд 2012	8,00	0,04%
	31 жовт 2012 - 30 лист 2012	9,00	0,02%

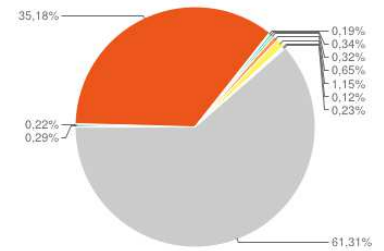


Показувати рядків: 25 | Перейти до: 1 | 1 - 25 із 1245

## Розподіл інтернет-провайдерів щодо тривалості перебування на сайті

Постачальник послуг	Сер. тривалість відвідування	Тривалість відвідування	Внесок до загального значення: Тривалість відвідування
1. lviv regional state department of statistic			
	1 груд 2012 - 31 груд 2012	00:29:08	0,29%
	31 жовт 2012 - 30 лист 2012	00:00:00	0,00%
2. bioscomputer ltd			
	1 груд 2012 - 31 груд 2012	00:22:01	0,22%
	31 жовт 2012 - 30 лист 2012	00:00:37	0,02%
3. o3 network			
	1 груд 2012 - 31 груд 2012	00:19:47	35,18%
	31 жовт 2012 - 30 лист 2012	00:38:54	60,41%
4. pbf electra			
	1 груд 2012 - 31 груд 2012	00:18:53	0,19%
	31 жовт 2012 - 30 лист 2012	00:07:47	0,11%
5. uamet lutsk customers			
	1 груд 2012 - 31 груд 2012	00:17:11	0,34%
	31 жовт 2012 - 30 лист 2012	00:00:00	0,00%
6. it systems llc.			
	1 груд 2012 - 31 груд 2012	00:16:22	0,32%
	31 жовт 2012 - 30 лист 2012	00:00:00	0,00%
7. petrenko pavlo mukolayovuch fop			
	1 груд 2012 - 31 груд 2012	00:13:05	0,65%
	31 жовт 2012 - 30 лист 2012	00:00:00	0,00%
8. kiev 2-nd new dynamic pool			
	1 груд 2012 - 31 груд 2012	00:12:58	1,15%
	31 жовт 2012 - 30 лист 2012	00:00:00	0,00%
9. tov technologiya plus			
	1 груд 2012 - 31 груд 2012	00:12:37	0,12%
	31 жовт 2012 - 30 лист 2012	00:00:15	0,00%
10. pp my inet			
	1 груд 2012 - 31 груд 2012	00:11:43	0,23%
	31 жовт 2012 - 30 лист 2012	00:00:00	0,00%
11. fop samoilenko oleksandr volodymyrovich			
	1 груд 2012 - 31 груд 2012	00:11:14	0,67%
	31 жовт 2012 - 30 лист 2012	00:00:00	0,00%

12.	■ intertelecom ltd(2011)			
	1 груд 2012 - 31 груд 2012		00:10:37	1,05%
	31 жовт 2012 - 30 лист 2012		00:00:16	0,01%
13.	■ seech-infocom 2nd net			
	1 груд 2012 - 31 груд 2012		00:10:22	0,20%
	31 жовт 2012 - 30 лист 2012		00:00:00	0,00%
14.	■ odessa national academy of telecommunications n.a. a.s. popov			
	1 груд 2012 - 31 груд 2012		00:10:20	0,10%
	31 жовт 2012 - 30 лист 2012		00:00:00	0,00%
15.	■ armentel cjsc . armenia telephone company			
	1 груд 2012 - 31 груд 2012		00:10:00	0,10%
	31 жовт 2012 - 30 лист 2012		00:09:11	0,04%

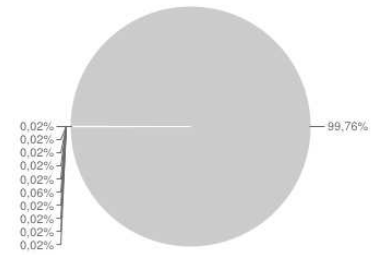


Показувати рядків: 25 | Перейти до: 1 | 1 - 25 із 1245

## Розподіл інтернет-провайдерів щодо нових відвідувань

Постачальник послуг	% нових відвідувань	Нові відвідування	Внесок до загального значення: Нові відвідування
1. ■ /30 for client on new elan			
1 груд 2012 - 31 груд 2012	100,00%		0,02%
31 жовт 2012 - 30 лист 2012	50,00%		0,02%
2. ■ 2com co ltd.			
1 груд 2012 - 31 груд 2012	100,00%		0,02%
31 жовт 2012 - 30 лист 2012	0,00%		0,00%
3. ■ a1799 military unit			
1 груд 2012 - 31 груд 2012	100,00%		0,02%
31 жовт 2012 - 30 лист 2012	0,00%		0,00%
4. ■ adsl clients in liv region			
1 груд 2012 - 31 груд 2012	100,00%		0,02%
31 жовт 2012 - 30 лист 2012	100,00%		0,04%
5. ■ aggregate for isp interdnestrom.			
1 груд 2012 - 31 груд 2012	100,00%		0,02%
31 жовт 2012 - 30 лист 2012	0,00%		0,00%
6. ■ alfa oil ltd.			
1 груд 2012 - 31 груд 2012	100,00%		0,06%
31 жовт 2012 - 30 лист 2012	100,00%		0,14%
7. ■ alstom uk ltd european network range			
1 груд 2012 - 31 груд 2012	100,00%		0,02%
31 жовт 2012 - 30 лист 2012	0,00%		0,00%
8. ■ amadeus amadeus (universal agency)			
1 груд 2012 - 31 груд 2012	100,00%		0,02%
31 жовт 2012 - 30 лист 2012	0,00%		0,00%
9. ■ armentel cjsc . armenia telephone company			
1 груд 2012 - 31 груд 2012	100,00%		0,02%
31 жовт 2012 - 30 лист 2012	100,00%		0,02%
10. ■ army academy named after hetman petro sahadachnyi			
1 груд 2012 - 31 груд 2012	100,00%		0,02%
31 жовт 2012 - 30 лист 2012	0,00%		0,00%
11. ■ askad.net isp			
1 груд 2012 - 31 груд 2012	100,00%		0,02%
31 жовт 2012 - 30 лист 2012	0,00%		0,00%

12.	atzt silver poligraf			
	1 груд 2012 - 31 груд 2012		100,00%	0,02%
	31 жовт 2012 - 30 лист 2012		0,00%	0,00%
13.	augere pakistan qubee wireless broadband			
	1 груд 2012 - 31 груд 2012		100,00%	0,02%
	31 жовт 2012 - 30 лист 2012		0,00%	0,00%
14.	belarussian national technical university			
	1 груд 2012 - 31 груд 2012		100,00%	0,02%
	31 жовт 2012 - 30 лист 2012		0,00%	0,00%
15.	belnet ltd			
	1 груд 2012 - 31 груд 2012		100,00%	0,02%
	31 жовт 2012 - 30 лист 2012		100,00%	0,04%



Показувати рядків: 25 | Перейти до: 1 | 1 - 25 із 1245

## 5. Мобільні пристрої

### 5.1 Мобільний трафік

#### Огляд

1 груд. 2012 - 31 груд. 2012

Порівняти з: 31 жовт. 2012 - 30 лист. 2012

Розширені сегменти | Налаштувати | Електронна пошта | Експортувати | Додати на інформаційну панель | Ярлик БЕТА-ВЕРСІЯ

% змін показника "відвідування": +0,00%

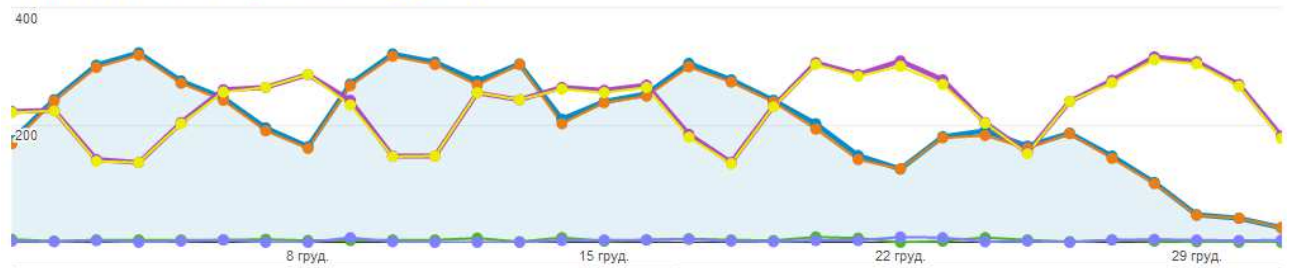
#### Огляд

Використання сайту | Набір цілей 1 | Електронна комерція

Відвідування | порівняно з | Виберть показник

День | Тиждень | Місяць

1 груд 2012 - 31 груд 2012: ● Відвідування ● No ● Yes  
 31 жовт 2012 - 30 лист 2012: ● Відвідування ● No ● Yes



Відвідування

**-10,50%**

6 481 порівняно з 7 241

Сторінки / відвідування

**-48,96%**

2,80 порівняно з 5,49

Сер. тривалість відвідування

**-44,75%**

00:01:34 порівняно з 00:02:50

% нових відвідувань

**-1,04%**

76,78% порівняно з 77,59%

Показник відмов

**3,68%**

71,93% порівняно з 69,38%

Вихідний параметр: Мобільні пристрої (включно з планшетними ПК)

Розпланувати ряди

Допоміжний параметр

Тип сортування: За умовчанням

розширений

	Мобільні пристрої (включно з планшетними ПК)	Відвідування ↓	Сторінки / відвідування	Сер. тривалість відвідування	% нових відвідувань	Показник відмов
<input checked="" type="checkbox"/>	1. No					
	1 груд 2012 - 31 груд 2012	6 366	2,83	00:01:34	76,61%	71,90%
	31 жовт 2012 - 30 лист 2012	7 155	5,54	00:02:51	77,51%	69,31%
	<b>Змінення %</b>	<b>-11,03%</b>	<b>-48,93%</b>	<b>-45,08%</b>	<b>-1,16%</b>	<b>3,74%</b>
<input checked="" type="checkbox"/>	2. Yes					
	1 груд 2012 - 31 груд 2012	115	1,52	00:01:27	92,17%	73,91%
	31 жовт 2012 - 30 лист 2012	86	1,98	00:01:06	87,21%	75,58%
	<b>Змінення %</b>	<b>33,72%</b>	<b>-23,02%</b>	<b>32,89%</b>	<b>5,69%</b>	<b>-2,21%</b>

Показувати рядків: 10 | Перейти до: 1 | 1 - 2 із 2

## 5.2. Інформація про мобільний пристрій

<input type="checkbox"/>	Інформація про мобільний пристрій	Відвідування ↓	Сторінки / відвідування	Сер. тривалість відвідування	% нових відвідувань	Показник відмов
<input checked="" type="checkbox"/>	1. (not set)					
	1 груд 2012 - 31 груд 2012	53	1,40	00:02:02	86,79%	71,70%
	31 жовт 2012 - 30 лист 2012	34	1,35	00:00:10	94,12%	82,35%
	<b>Змінення %</b>	<b>55,88%</b>	<b>3,20%</b>	<b>1 135,91%</b>	<b>-7,78%</b>	<b>-12,94%</b>
<input checked="" type="checkbox"/>	2. Apple iPhone					
	1 груд 2012 - 31 груд 2012	17	1,06	00:00:09	100,00%	94,12%
	31 жовт 2012 - 30 лист 2012	7	1,14	00:00:06	100,00%	85,71%
	<b>Змінення %</b>	<b>142,86%</b>	<b>-7,35%</b>	<b>60,59%</b>	<b>0,00%</b>	<b>9,80%</b>
<input checked="" type="checkbox"/>	3. Apple iPad					
	1 груд 2012 - 31 груд 2012	14	2,79	00:01:18	100,00%	42,86%
	31 жовт 2012 - 30 лист 2012	17	4,06	00:04:04	47,06%	52,94%
	<b>Змінення %</b>	<b>-17,65%</b>	<b>-31,37%</b>	<b>-67,93%</b>	<b>112,50%</b>	<b>-19,05%</b>
<input checked="" type="checkbox"/>	4. Samsung GT-S5660 Galaxy Gio					
	1 груд 2012 - 31 груд 2012	7	2,43	00:05:02	85,71%	57,14%
	31 жовт 2012 - 30 лист 2012	2	1,00	00:00:00	100,00%	100,00%
	<b>Змінення %</b>	<b>250,00%</b>	<b>142,86%</b>	<b>∞%</b>	<b>-14,29%</b>	<b>-42,86%</b>
<input checked="" type="checkbox"/>	5. Samsung GT-I9100 Galaxy S II					
	1 груд 2012 - 31 груд 2012	3	1,33	00:00:00	66,67%	66,67%
	31 жовт 2012 - 30 лист 2012	1	1,00	00:00:00	100,00%	100,00%
	<b>Змінення %</b>	<b>200,00%</b>	<b>33,33%</b>	<b>∞%</b>	<b>-33,33%</b>	<b>-33,33%</b>
<input checked="" type="checkbox"/>	6. HTC A510 Wildfire S					
	1 груд 2012 - 31 груд 2012	2	1,50	00:01:33	100,00%	50,00%
	31 жовт 2012 - 30 лист 2012	0	0,00	00:00:00	0,00%	0,00%
	<b>Змінення %</b>	<b>∞%</b>	<b>∞%</b>	<b>∞%</b>	<b>∞%</b>	<b>∞%</b>
<input checked="" type="checkbox"/>	7. Samsung GT-S5830 Galaxy Ace					
	1 груд 2012 - 31 груд 2012	2	1,00	00:00:00	100,00%	100,00%
	31 жовт 2012 - 30 лист 2012	0	0,00	00:00:00	0,00%	0,00%
	<b>Змінення %</b>	<b>∞%</b>	<b>∞%</b>	<b>0,00%</b>	<b>∞%</b>	<b>∞%</b>
<input checked="" type="checkbox"/>	8. Acer A500 Picasso					
	1 груд 2012 - 31 груд 2012	1	1,00	00:00:00	100,00%	100,00%
	31 жовт 2012 - 30 лист 2012	0	0,00	00:00:00	0,00%	0,00%
	<b>Змінення %</b>	<b>∞%</b>	<b>∞%</b>	<b>0,00%</b>	<b>∞%</b>	<b>∞%</b>
<input checked="" type="checkbox"/>	9. Asus TF101 Eee Pad Transformer TF101					
	1 груд 2012 - 31 груд 2012	1	2,00	00:00:33	100,00%	0,00%
	31 жовт 2012 - 30 лист 2012	0	0,00	00:00:00	0,00%	0,00%
	<b>Змінення %</b>	<b>∞%</b>	<b>∞%</b>	<b>∞%</b>	<b>∞%</b>	<b>0,00%</b>
<input checked="" type="checkbox"/>	10. HTC A3333 Wildfire					
	1 груд 2012 - 31 груд 2012	1	1,00	00:00:00	100,00%	100,00%
	31 жовт 2012 - 30 лист 2012	0	0,00	00:00:00	0,00%	0,00%
	<b>Змінення %</b>	<b>∞%</b>	<b>∞%</b>	<b>0,00%</b>	<b>∞%</b>	<b>∞%</b>
<input checked="" type="checkbox"/>	11. HTC Desire HD					
	1 груд 2012 - 31 груд 2012	1	1,00	00:00:00	100,00%	100,00%
	31 жовт 2012 - 30 лист 2012	0	0,00	00:00:00	0,00%	0,00%
	<b>Змінення %</b>	<b>∞%</b>	<b>∞%</b>	<b>0,00%</b>	<b>∞%</b>	<b>∞%</b>

12.	HTC Desire S					
	1 груд 2012 - 31 груд 2012	1	1,00	00:00:00	100,00%	100,00%
	31 жовт 2012 - 30 лист 2012	0	0,00	00:00:00	0,00%	0,00%
	<b>Змінення %</b>	∞%	∞%	0,00%	∞%	∞%
13.	HTC One S					
	1 груд 2012 - 31 груд 2012	1	1,00	00:00:00	100,00%	100,00%
	31 жовт 2012 - 30 лист 2012	0	0,00	00:00:00	0,00%	0,00%
	<b>Змінення %</b>	∞%	∞%	0,00%	∞%	∞%
14.	HTC One V					
	1 груд 2012 - 31 груд 2012	1	1,00	00:00:00	100,00%	100,00%
	31 жовт 2012 - 30 лист 2012	0	0,00	00:00:00	0,00%	0,00%
	<b>Змінення %</b>	∞%	∞%	0,00%	∞%	∞%
15.	HTC S510e Desire S					
	1 груд 2012 - 31 груд 2012	1	1,00	00:00:00	100,00%	100,00%
	31 жовт 2012 - 30 лист 2012	0	0,00	00:00:00	0,00%	0,00%
	<b>Змінення %</b>	∞%	∞%	0,00%	∞%	∞%
16.	HTC X310e Titan					
	1 груд 2012 - 31 груд 2012	1	1,00	00:00:00	100,00%	100,00%
	31 жовт 2012 - 30 лист 2012	0	0,00	00:00:00	0,00%	0,00%
	<b>Змінення %</b>	∞%	∞%	0,00%	∞%	∞%
17.	Nokia Lumia 710					
	1 груд 2012 - 31 груд 2012	1	1,00	00:00:00	100,00%	100,00%
	31 жовт 2012 - 30 лист 2012	2	1,50	00:00:32	100,00%	50,00%
	<b>Змінення %</b>	-50,00%	-33,33%	-100,00%	0,00%	100,00%
18.	Samsung Galaxy Nexus					
	1 груд 2012 - 31 груд 2012	1	1,00	00:00:00	100,00%	100,00%
	31 жовт 2012 - 30 лист 2012	0	0,00	00:00:00	0,00%	0,00%
	<b>Змінення %</b>	∞%	∞%	0,00%	∞%	∞%
19.	Samsung GT-I8160 Galaxy Ace 2					
	1 груд 2012 - 31 груд 2012	1	1,00	00:00:00	100,00%	100,00%
	31 жовт 2012 - 30 лист 2012	0	0,00	00:00:00	0,00%	0,00%
	<b>Змінення %</b>	∞%	∞%	0,00%	∞%	∞%

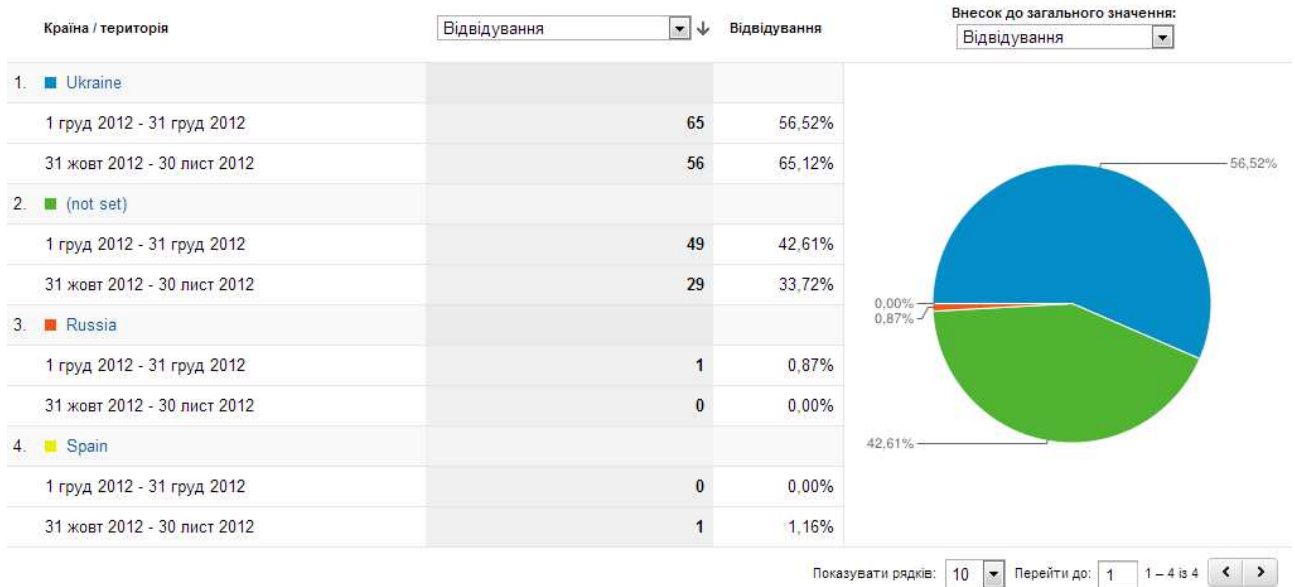
Показувати рядків: 25 Перейти до: 1 1 – 25 із 44

### 5.3 Країна

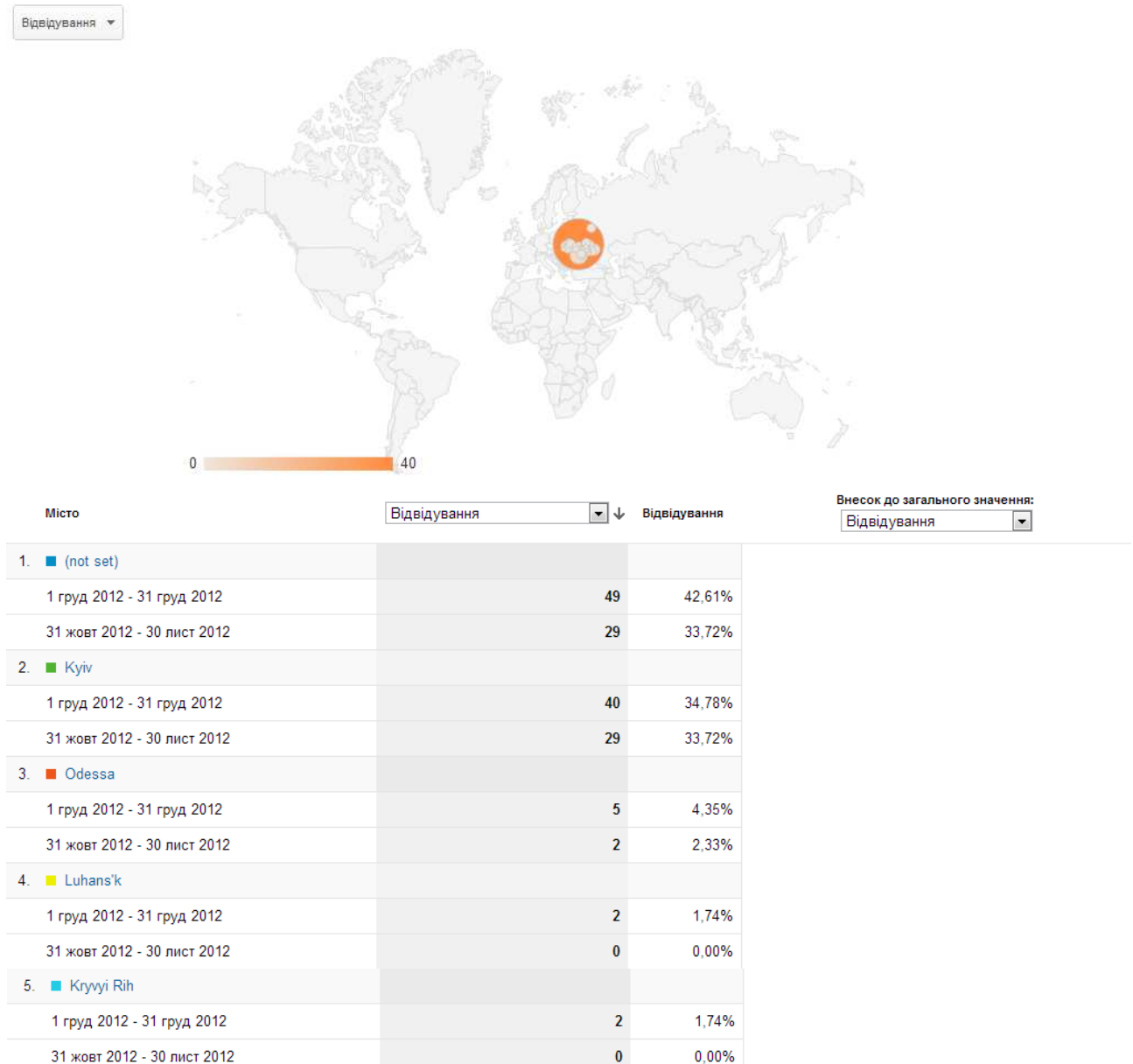
Відвідування



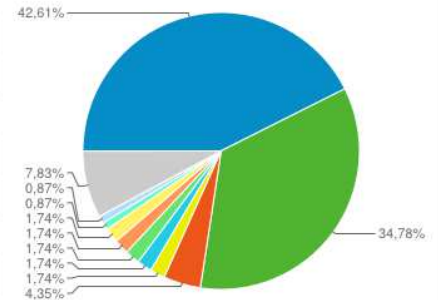




### 5.4 Місто



6.	L'viv		
	1 груд 2012 - 31 груд 2012	2	1,74%
	31 жовт 2012 - 30 лист 2012	3	3,49%
7.	Ternopil		
	1 груд 2012 - 31 груд 2012	2	1,74%
	31 жовт 2012 - 30 лист 2012	1	1,16%
8.	Kharkiv		
	1 груд 2012 - 31 груд 2012	2	1,74%
	31 жовт 2012 - 30 лист 2012	1	1,16%
9.	Moscow		
	1 груд 2012 - 31 груд 2012	1	0,87%
	31 жовт 2012 - 30 лист 2012	0	0,00%
10.	Vinnitsia		
	1 груд 2012 - 31 груд 2012	1	0,87%
	31 жовт 2012 - 30 лист 2012	2	2,33%
11.	Luts'k		
	1 груд 2012 - 31 груд 2012	1	0,87%
	31 жовт 2012 - 30 лист 2012	1	1,16%
12.	Donets'k		
	1 груд 2012 - 31 груд 2012	1	0,87%
	31 жовт 2012 - 30 лист 2012	1	1,16%
13.	Zaporizhzhia		
	1 груд 2012 - 31 груд 2012	1	0,87%
	31 жовт 2012 - 30 лист 2012	0	0,00%
14.	Ivano-Frankivsk		
	1 груд 2012 - 31 груд 2012	1	0,87%
	31 жовт 2012 - 30 лист 2012	0	0,00%
15.	Sumy		
	1 груд 2012 - 31 груд 2012	1	0,87%
	31 жовт 2012 - 30 лист 2012	1	1,16%
16.	Kherson		
	1 груд 2012 - 31 груд 2012	1	0,87%
	31 жовт 2012 - 30 лист 2012	0	0,00%
17.	Dniprodzerzhynsk		
	1 груд 2012 - 31 груд 2012	1	0,87%
	31 жовт 2012 - 30 лист 2012	0	0,00%
18.	Mykolaiv		
	1 груд 2012 - 31 груд 2012	1	0,87%
	31 жовт 2012 - 30 лист 2012	5	5,81%
19.	Rivne		
	1 груд 2012 - 31 груд 2012	1	0,87%
	31 жовт 2012 - 30 лист 2012	0	0,00%
20.	Santander		
	1 груд 2012 - 31 груд 2012	0	0,00%
	31 жовт 2012 - 30 лист 2012	1	1,16%
21.	Dnipropetrovs'k		
	1 груд 2012 - 31 груд 2012	0	0,00%
	31 жовт 2012 - 30 лист 2012	2	2,33%





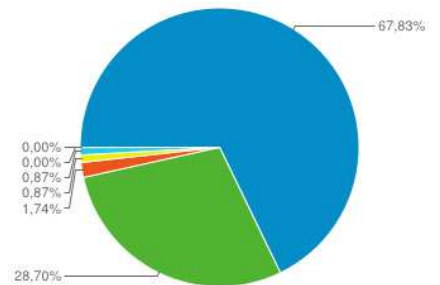
22.	■ Zhytomyr		
	1 груд 2012 - 31 груд 2012	0	0,00%
	31 жовт 2012 - 30 лист 2012	5	5,81%
23.	■ Uzhhorod		
	1 груд 2012 - 31 груд 2012	0	0,00%
	31 жовт 2012 - 30 лист 2012	1	1,16%
24.	■ Poltava		
	1 груд 2012 - 31 груд 2012	0	0,00%
	31 жовт 2012 - 30 лист 2012	1	1,16%
25.	■ Brovary		
	1 груд 2012 - 31 груд 2012	0	0,00%
	31 жовт 2012 - 30 лист 2012	1	1,16%

Показувати рядків: 25 Перейти до: 1 1 – 25 із 25 &lt; &gt;

## 5.5 Операційна система

### Розподіл даних ОС щодо відвідувань сайту

Операційна система	Відвідування	Відвідування	Внесок до загального значення: Відвідування
1. ■ Android			
	1 груд 2012 - 31 груд 2012	78	67,83%
	31 жовт 2012 - 30 лист 2012	52	60,47%
2. ■ iOS			
	1 груд 2012 - 31 груд 2012	33	28,70%
	31 жовт 2012 - 30 лист 2012	26	30,23%
3. ■ Windows Phone			
	1 груд 2012 - 31 груд 2012	2	1,74%
	31 жовт 2012 - 30 лист 2012	2	2,33%
4. ■ Nokia			
	1 груд 2012 - 31 груд 2012	1	0,87%
	31 жовт 2012 - 30 лист 2012	0	0,00%
5. ■ Samsung			
	1 груд 2012 - 31 груд 2012	1	0,87%
	31 жовт 2012 - 30 лист 2012	0	0,00%
6. ■ BlackBerry			
	1 груд 2012 - 31 груд 2012	0	0,00%
	31 жовт 2012 - 30 лист 2012	1	1,16%
7. ■ SymbianOS			
	1 груд 2012 - 31 груд 2012	0	0,00%
	31 жовт 2012 - 30 лист 2012	5	5,81%



Показувати рядків: 10 Перейти до: 1 1 – 7 із 7 &lt; &gt;

## 6. Трафік сайту електронної бібліотеки

### 6.1. Огляд джерел трафіку

#### Огляд джерел трафіку

1 груд. 2012 - 31 груд. 2012

Порівняти з: 31 жовт. 2012 - 30 лист. 2012

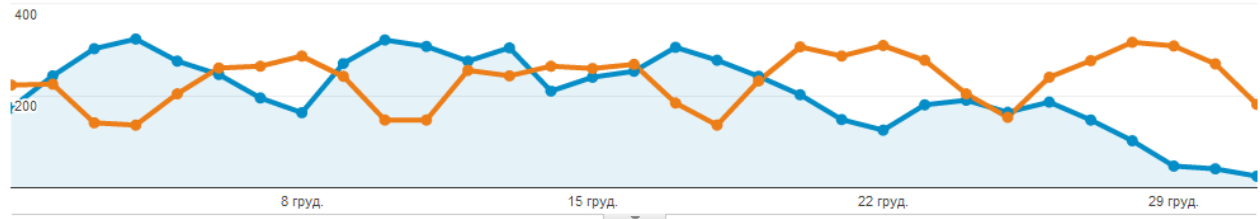
Розширені сегменти | Електронна пошта | Експортувати ▾ | Додати на інформаційну панель | Ярлик **БЕТА-ВЕРСІЯ**

● ● % змін показника "відвідування": +0,00%

Огляд

Щогодини | **День** | Тиждень | Місяць

1 груд 2012 - 31 груд 2012: ● Відвідування  
31 жовт 2012 - 30 лист 2012: ● Відвідування



Цей сайт відвідали: 6 481



■ **84,71% Пошуковий трафік**  
5 490 Відвідування

■ **3,89% Трафік від переходів**  
252 Відвідування

■ **11,40% Прямий трафік**  
739 Відвідування

### 6.2. Пошуковий трафік

#### а) КЛЮЧОВЕ СЛОВО

<input type="checkbox"/>	Ключове слово	Відвідування ↓	Сторінки / відвідування	Сер. тривалість відвідування	% нових відвідувань	Показник відмов
<input checked="" type="checkbox"/>	1. (not provided)					
	1 груд 2012 - 31 груд 2012	1 165	1,93	00:01:12	81,89%	75,36%
	31 жовт 2012 - 30 лист 2012	1 291	1,75	00:01:01	81,25%	74,44%
	<b>Змінення %</b>	<b>-9,76%</b>	<b>10,32%</b>	<b>19,58%</b>	<b>0,78%</b>	<b>1,24%</b>
<input checked="" type="checkbox"/>	2. бухгалтерський облік виробничих запасів 2012					
	1 груд 2012 - 31 груд 2012	52	1,21	00:01:21	0,00%	84,62%
	31 жовт 2012 - 30 лист 2012	4	1,00	00:00:00	0,00%	100,00%
	<b>Змінення %</b>	<b>1 200,00%</b>	<b>21,15%</b>	<b>∞%</b>	<b>0,00%</b>	<b>-15,38%</b>
<input checked="" type="checkbox"/>	3. голосування грошима					
	1 груд 2012 - 31 груд 2012	27	1,07	00:00:59	92,59%	92,59%
	31 жовт 2012 - 30 лист 2012	1	1,00	00:00:00	100,00%	100,00%
	<b>Змінення %</b>	<b>2 600,00%</b>	<b>7,41%</b>	<b>∞%</b>	<b>-7,41%</b>	<b>-7,41%</b>
<input checked="" type="checkbox"/>	4. облікова політика малого підприємства					
	1 груд 2012 - 31 груд 2012	27	1,04	00:00:18	0,00%	96,30%
	31 жовт 2012 - 30 лист 2012	4	1,25	00:01:14	25,00%	75,00%
	<b>Змінення %</b>	<b>575,00%</b>	<b>-17,04%</b>	<b>-75,91%</b>	<b>-100,00%</b>	<b>28,40%</b>
<input checked="" type="checkbox"/>	5. створення культур					
	1 груд 2012 - 31 груд 2012	17	1,35	00:00:44	5,88%	88,24%
	31 жовт 2012 - 30 лист 2012	0	0,00	00:00:00	0,00%	0,00%
	<b>Змінення %</b>	<b>∞%</b>	<b>∞%</b>	<b>∞%</b>	<b>∞%</b>	<b>∞%</b>

6.	залучений капітал підприємства					
	1 груд 2012 - 31 груд 2012	14	1,07	00:00:56	92,86%	92,86%
	31 жовт 2012 - 30 лист 2012	7	1,14	00:00:01	100,00%	85,71%
	<b>Змінення %</b>	<b>100,00%</b>	<b>-6,25%</b>	<b>5 542,86%</b>	<b>-7,14%</b>	<b>8,33%</b>
7.	звіт з оцінки інтелектуальної власності					
	1 груд 2012 - 31 груд 2012	10	1,10	00:00:02	10,00%	90,00%
	31 жовт 2012 - 30 лист 2012	0	0,00	00:00:00	0,00%	0,00%
	<b>Змінення %</b>	<b>∞%</b>	<b>∞%</b>	<b>∞%</b>	<b>∞%</b>	<b>∞%</b>
8.	мережні системи електронних бібліотек					
	1 груд 2012 - 31 груд 2012	9	34,22	00:09:56	0,00%	0,00%
	31 жовт 2012 - 30 лист 2012	0	0,00	00:00:00	0,00%	0,00%
	<b>Змінення %</b>	<b>∞%</b>	<b>∞%</b>	<b>∞%</b>	<b>0,00%</b>	<b>0,00%</b>
9.	сутність товарів як об'єктів обліку					
	1 груд 2012 - 31 груд 2012	9	1,00	00:00:00	11,11%	100,00%
	31 жовт 2012 - 30 лист 2012	0	0,00	00:00:00	0,00%	0,00%
	<b>Змінення %</b>	<b>∞%</b>	<b>∞%</b>	<b>0,00%</b>	<b>∞%</b>	<b>∞%</b>
10.	lib.iitta.gov.ua/					
	1 груд 2012 - 31 груд 2012	8	18,75	00:07:24	0,00%	0,00%
	31 жовт 2012 - 30 лист 2012	0	0,00	00:00:00	0,00%	0,00%
	<b>Змінення %</b>	<b>∞%</b>	<b>∞%</b>	<b>∞%</b>	<b>0,00%</b>	<b>0,00%</b>
11.	витрати виробництва та їх класифікація					
	1 груд 2012 - 31 груд 2012	8	1,00	00:00:00	100,00%	100,00%
	31 жовт 2012 - 30 лист 2012	1	1,00	00:00:00	100,00%	100,00%
	<b>Змінення %</b>	<b>700,00%</b>	<b>0,00%</b>	<b>0,00%</b>	<b>0,00%</b>	<b>0,00%</b>
12.	документальне оформлення вибуття основних засобів					
	1 груд 2012 - 31 груд 2012	8	1,25	00:00:44	50,00%	87,50%
	31 жовт 2012 - 30 лист 2012	3	1,00	00:00:00	66,67%	100,00%
	<b>Змінення %</b>	<b>166,67%</b>	<b>25,00%</b>	<b>∞%</b>	<b>-25,00%</b>	<b>-12,50%</b>
13.	інвентаризація як метод господарського контролю					
	1 груд 2012 - 31 груд 2012	8	1,50	00:01:03	50,00%	50,00%
	31 жовт 2012 - 30 лист 2012	0	0,00	00:00:00	0,00%	0,00%
	<b>Змінення %</b>	<b>∞%</b>	<b>∞%</b>	<b>∞%</b>	<b>∞%</b>	<b>∞%</b>
14.	план рахунків бухгалтерського обліку банків України					
	1 груд 2012 - 31 груд 2012	8	1,12	00:00:24	100,00%	87,50%
	31 жовт 2012 - 30 лист 2012	14	1,14	00:00:01	100,00%	85,71%
	<b>Змінення %</b>	<b>-42,86%</b>	<b>-1,56%</b>	<b>2 010,94%</b>	<b>0,00%</b>	<b>2,08%</b>
15.	аналіз нематеріальних активів					
	1 груд 2012 - 31 груд 2012	7	1,29	00:00:04	71,43%	85,71%
	31 жовт 2012 - 30 лист 2012	7	1,14	00:00:04	85,71%	85,71%
	<b>Змінення %</b>	<b>0,00%</b>	<b>12,50%</b>	<b>-16,13%</b>	<b>-16,67%</b>	<b>0,00%</b>
16.	вісник ждту					
	1 груд 2012 - 31 груд 2012	7	15,14	00:21:18	42,86%	14,29%
	31 жовт 2012 - 30 лист 2012	10	11,10	00:10:55	50,00%	0,00%
	<b>Змінення %</b>	<b>-30,00%</b>	<b>36,42%</b>	<b>94,98%</b>	<b>-14,29%</b>	<b>∞%</b>
17.	користувачі облікової інформації					
	1 груд 2012 - 31 груд 2012	7	1,00	00:00:00	85,71%	100,00%
	31 жовт 2012 - 30 лист 2012	2	1,00	00:00:00	100,00%	100,00%
	<b>Змінення %</b>	<b>250,00%</b>	<b>0,00%</b>	<b>0,00%</b>	<b>-14,29%</b>	<b>0,00%</b>

<input type="checkbox"/>	18. податкові різниці					
	1 груд 2012 - 31 груд 2012	7	3,00	00:03:09	85,71%	28,57%
	31 жовт 2012 - 30 лист 2012	4	1,75	00:01:35	100,00%	25,00%
	<b>Змінення %</b>	<b>75,00%</b>	<b>71,43%</b>	<b>99,32%</b>	<b>-14,29%</b>	<b>14,29%</b>
<input type="checkbox"/>	19. внутрішній аудит на підприємстві					
	1 груд 2012 - 31 груд 2012	6	1,17	00:00:06	83,33%	83,33%
	31 жовт 2012 - 30 лист 2012	5	1,20	00:00:11	100,00%	80,00%
	<b>Змінення %</b>	<b>20,00%</b>	<b>-2,78%</b>	<b>-44,44%</b>	<b>-16,67%</b>	<b>4,17%</b>
<input type="checkbox"/>	20. дисертація оцінка облік					
	1 груд 2012 - 31 груд 2012	6	1,67	00:04:49	0,00%	50,00%
	31 жовт 2012 - 30 лист 2012	0	0,00	00:00:00	0,00%	0,00%
	<b>Змінення %</b>	<b>∞%</b>	<b>∞%</b>	<b>∞%</b>	<b>0,00%</b>	<b>∞%</b>

Показувати рядків:  Перейти до:  1 – 25 із 7023 < >

## б) джерело

<input type="checkbox"/>	Джерело	Відевідування ↓	Сторінки / відевідування	Сер. тривалість відевідування	% нових відевідувань	Показник відмов
<input type="checkbox"/>	1. google					
	1 груд 2012 - 31 груд 2012	4 103	1,73	00:00:55	80,40%	76,07%
	31 жовт 2012 - 30 лист 2012	4 632	1,94	00:00:59	81,93%	73,42%
	<b>Змінення %</b>	<b>-11,42%</b>	<b>-10,96%</b>	<b>-7,03%</b>	<b>-1,86%</b>	<b>3,60%</b>
<input type="checkbox"/>	2. yandex					
	1 груд 2012 - 31 груд 2012	1 241	1,62	00:00:27	81,39%	81,63%
	31 жовт 2012 - 30 лист 2012	1 374	1,52	00:00:28	83,55%	80,13%
	<b>Змінення %</b>	<b>-9,68%</b>	<b>6,37%</b>	<b>-3,83%</b>	<b>-2,59%</b>	<b>1,87%</b>
<input type="checkbox"/>	3. go.mail.ru					
	1 груд 2012 - 31 груд 2012	100	1,71	00:00:39	88,00%	78,00%
	31 жовт 2012 - 30 лист 2012	106	1,57	00:00:32	84,91%	79,25%
	<b>Змінення %</b>	<b>-5,66%</b>	<b>9,19%</b>	<b>23,96%</b>	<b>3,64%</b>	<b>-1,57%</b>
<input type="checkbox"/>	4. gambler					
	1 груд 2012 - 31 груд 2012	19	4,21	00:02:45	68,42%	63,16%
	31 жовт 2012 - 30 лист 2012	25	2,60	00:00:16	92,00%	68,00%
	<b>Змінення %</b>	<b>-24,00%</b>	<b>61,94%</b>	<b>950,95%</b>	<b>-25,63%</b>	<b>-7,12%</b>
<input type="checkbox"/>	5. conduit					
	1 груд 2012 - 31 груд 2012	14	1,36	00:01:16	92,86%	78,57%
	31 жовт 2012 - 30 лист 2012	10	1,20	00:00:00	90,00%	80,00%
	<b>Змінення %</b>	<b>40,00%</b>	<b>13,10%</b>	<b>∞%</b>	<b>3,17%</b>	<b>-1,79%</b>
<input type="checkbox"/>	6. bing					
	1 груд 2012 - 31 груд 2012	7	1,43	00:00:03	57,14%	85,71%
	31 жовт 2012 - 30 лист 2012	4	1,25	00:00:00	100,00%	75,00%
	<b>Змінення %</b>	<b>75,00%</b>	<b>14,29%</b>	<b>∞%</b>	<b>-42,86%</b>	<b>14,29%</b>
<input type="checkbox"/>	7. ask					
	1 груд 2012 - 31 груд 2012	3	1,33	00:04:52	100,00%	66,67%
	31 жовт 2012 - 30 лист 2012	3	3,00	00:01:03	100,00%	66,67%
	<b>Змінення %</b>	<b>0,00%</b>	<b>-55,56%</b>	<b>360,53%</b>	<b>0,00%</b>	<b>0,00%</b>
<input type="checkbox"/>	8. search-results					
	1 груд 2012 - 31 груд 2012	3	1,33	00:00:05	100,00%	66,67%
	31 жовт 2012 - 30 лист 2012	3	1,00	00:00:00	100,00%	100,00%
	<b>Змінення %</b>	<b>0,00%</b>	<b>33,33%</b>	<b>∞%</b>	<b>0,00%</b>	<b>-33,33%</b>

9. avg					
1 груд 2012 - 31 груд 2012	0	0,00	00:00:00	0,00%	0,00%
31 жовт 2012 - 30 лист 2012	2	1,50	00:02:11	100,00%	50,00%
<b>Змінення %</b>	<b>-100,00%</b>	<b>-100,00%</b>	<b>-100,00%</b>	<b>-100,00%</b>	<b>-100,00%</b>
10. yahoo					
1 груд 2012 - 31 груд 2012	0	0,00	00:00:00	0,00%	0,00%
31 жовт 2012 - 30 лист 2012	1	2,00	00:00:08	100,00%	0,00%
<b>Змінення %</b>	<b>-100,00%</b>	<b>-100,00%</b>	<b>-100,00%</b>	<b>-100,00%</b>	<b>0,00%</b>

Показувати рядків: 25 | Перейти до: 1 | 1 – 10 із 10

### 6.3. Трафік переходів

#### Трафік від переходів

1 груд. 2012 - 31 груд. 2012

Порівняти з: 31 жовт. 2012 - 30 лист. 2012

Розширені сегменти | Налаштувати | Електронна пошта | Експортувати | Додати на інформаційну панель | Ярлик **BETA-ВЕРСІЯ**

% змін показника "відвідування": -0,70%

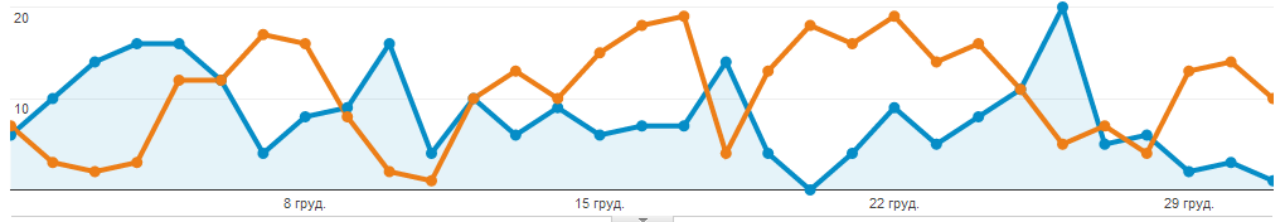
Огляд

Використання сайту | Набір цілей 1 | Електронна комерція

Відвідування | порівняно з | Виберіть показник

День | Тиждень | Місяць

1 груд 2012 - 31 груд 2012: ● Відвідування  
31 жовт 2012 - 30 лист 2012: ● Відвідування



Відвідування

**-24,10%**

252 порівняно з 332

Сторінки / відвідування

**-34,30%**

8,33 порівняно з 12,67

Сер. тривалість відвідування

**-23,11%**

00:04:17 порівняно з 00:05:34

% нових відвідувань

**27,47%**

59,13% порівняно з 46,39%

Показник відмов

**-15,10%**

34,52% порівняно з 40,66%

Вихідний параметр: Джерело | Цільова сторінка | Інше

Джерело

Відвідування

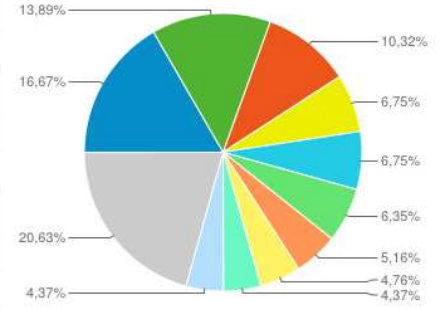
Відвідування

Внесок до загального значення:

Відвідування

1. ztu.edu.ua		
1 груд 2012 - 31 груд 2012	42	16,67%
31 жовт 2012 - 30 лист 2012	50	15,06%
2. ime.edu.ua.net		
1 груд 2012 - 31 груд 2012	35	13,89%
31 жовт 2012 - 30 лист 2012	44	13,25%
3. ztu.edu.ua:8880		
1 груд 2012 - 31 груд 2012	26	10,32%
31 жовт 2012 - 30 лист 2012	15	4,52%

4.	google.com.ua		
	1 груд 2012 - 31 груд 2012	17	6,75%
	31 жовт 2012 - 30 лист 2012	21	6,33%
5.	search.ukr.net		
	1 груд 2012 - 31 груд 2012	17	6,75%
	31 жовт 2012 - 30 лист 2012	26	7,83%
6.	elibukr.org		
	1 груд 2012 - 31 груд 2012	16	6,35%
	31 жовт 2012 - 30 лист 2012	38	11,45%
7.	journal.iitta.gov.ua		
	1 груд 2012 - 31 груд 2012	13	5,16%
	31 жовт 2012 - 30 лист 2012	0	0,00%
8.	meta.ua		
	1 груд 2012 - 31 груд 2012	12	4,76%
	31 жовт 2012 - 30 лист 2012	6	1,81%
9.	nigma.ru		
	1 груд 2012 - 31 груд 2012	11	4,37%
	31 жовт 2012 - 30 лист 2012	11	3,31%
10.	translate.google.com.ua		
	1 груд 2012 - 31 груд 2012	11	4,37%
	31 жовт 2012 - 30 лист 2012	9	2,71%



Показувати рядків: 10 | Перейти до: 1 | 1 – 10 із 41

## 6.4. Прямий трафік

### Прямий трафік

1 груд. 2012 - 31 груд. 2012  
Порівняти з: 31 жовт. 2012 - 30 лист. 2012

Розширені сегменти | Налаштувати | Електронна пошта | Експортувати | Додати на інформаційну панель | Ярлик БЕТА-ВЕРСІЯ

% змін показника "відвідування": +1,06%

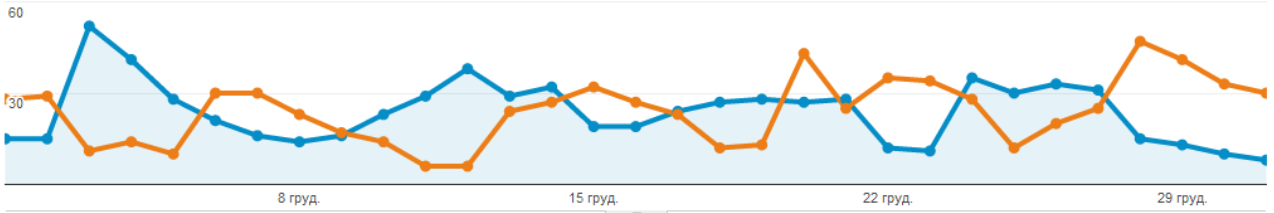
Огляд

Використання сайту | Набір цілей 1 | Електронна комерція

Відвідування | порівняно з | Виберіть показник

День | Тиждень | Місяць

1 груд 2012 - 31 груд 2012: ● Відвідування  
31 жовт 2012 - 30 лист 2012: ● Відвідування



Відвідування

**-1,34%**

739 порівняно з 749

Сторінки / відвідування

**-72,00%**

9,06 порівняно з 32,35

Сер. тривалість відвідування

**-65,26%**

00:06:11 порівняно з 00:17:49

% нових відвідувань

**4,48%**

54,26% порівняно з 51,94%

Показник відмов

**24,34%**

44,65% порівняно з 35,91%

Вихідний параметр: Цільова сторінка | Інше



Цільова сторінка	Відвідування ↓	Сторінки / відвідування	Сер. тривалість відвідування	% нових відвідувань	Показник відмов
1. /					
1 груд 2012 - 31 груд 2012	182	13,51	00:10:43	37,91%	11,54%
31 жовт 2012 - 30 лист 2012	190	60,03	00:34:25	48,95%	10,53%
<b>Змінення %</b>	<b>-4,21%</b>	<b>-77,50%</b>	<b>-68,86%</b>	<b>-22,55%</b>	<b>9,62%</b>
2. /view/divisions/aa/					
1 груд 2012 - 31 груд 2012	90	1,11	00:01:53	0,00%	90,00%
31 жовт 2012 - 30 лист 2012	22	1,09	00:00:53	4,55%	90,91%
<b>Змінення %</b>	<b>309,09%</b>	<b>1,85%</b>	<b>113,20%</b>	<b>-100,00%</b>	<b>-1,00%</b>
3. /view/divisions/					
1 груд 2012 - 31 груд 2012	36	3,67	00:02:31	0,00%	0,00%
31 жовт 2012 - 30 лист 2012	0	0,00	00:00:00	0,00%	0,00%
<b>Змінення %</b>	<b>∞%</b>	<b>∞%</b>	<b>∞%</b>	<b>0,00%</b>	<b>0,00%</b>
4. /2138/					
1 груд 2012 - 31 груд 2012	15	1,07	00:00:08	93,33%	93,33%
31 жовт 2012 - 30 лист 2012	0	0,00	00:00:00	0,00%	0,00%
<b>Змінення %</b>	<b>∞%</b>	<b>∞%</b>	<b>∞%</b>	<b>∞%</b>	<b>∞%</b>
5. /cgi/users/home?screen=Items					
1 груд 2012 - 31 груд 2012	15	13,20	00:13:39	66,67%	13,33%
31 жовт 2012 - 30 лист 2012	28	58,96	00:37:41	17,86%	10,71%
<b>Змінення %</b>	<b>-46,43%</b>	<b>-77,61%</b>	<b>-63,79%</b>	<b>273,33%</b>	<b>24,44%</b>
6. /cgi/users/home					
1 груд 2012 - 31 груд 2012	11	10,45	00:06:19	27,27%	0,00%
31 жовт 2012 - 30 лист 2012	12	45,50	00:19:24	33,33%	0,00%
<b>Змінення %</b>	<b>-8,33%</b>	<b>-77,02%</b>	<b>-67,42%</b>	<b>-18,18%</b>	<b>0,00%</b>
7. /view/year/2011.html					
1 груд 2012 - 31 груд 2012	10	5,00	00:05:41	50,00%	0,00%
31 жовт 2012 - 30 лист 2012	2	3,50	00:03:04	100,00%	0,00%
<b>Змінення %</b>	<b>400,00%</b>	<b>42,86%</b>	<b>85,83%</b>	<b>-50,00%</b>	<b>0,00%</b>
8. /1086/					
1 груд 2012 - 31 груд 2012	9	1,33	00:00:41	88,89%	66,67%
31 жовт 2012 - 30 лист 2012	0	0,00	00:00:00	0,00%	0,00%
<b>Змінення %</b>	<b>∞%</b>	<b>∞%</b>	<b>∞%</b>	<b>∞%</b>	<b>∞%</b>
9. /cgi/users/home?screen=EPrint::Edit&eprintid=1069&stage=files					
1 груд 2012 - 31 груд 2012	6	40,50	00:27:18	0,00%	0,00%
31 жовт 2012 - 30 лист 2012	25	82,00	00:58:45	0,00%	0,00%
<b>Змінення %</b>	<b>-76,00%</b>	<b>-50,61%</b>	<b>-53,54%</b>	<b>0,00%</b>	<b>0,00%</b>
10. /cgi/users/home?screen=Review					
1 груд 2012 - 31 груд 2012	6	135,50	00:57:05	0,00%	0,00%
31 жовт 2012 - 30 лист 2012	7	89,86	00:31:04	0,00%	14,29%
<b>Змінення %</b>	<b>-14,29%</b>	<b>50,79%</b>	<b>83,71%</b>	<b>0,00%</b>	<b>-100,00%</b>

Показувати рядків: 10 | Перейти до: 1 | 1 – 10 із 605 &lt; &gt;

## 6.5. Весь трафік

## Увесь трафік

1 груд. 2012 - 31 груд. 2012  
Порівняти з: 31 жовт. 2012 - 30 лист. 2012Розширені сегменти | Налаштувати | Електронна пошта | Експортувати ▾ | Додати на інформаційну панель | Ярлик **BETA-BEPICIA**

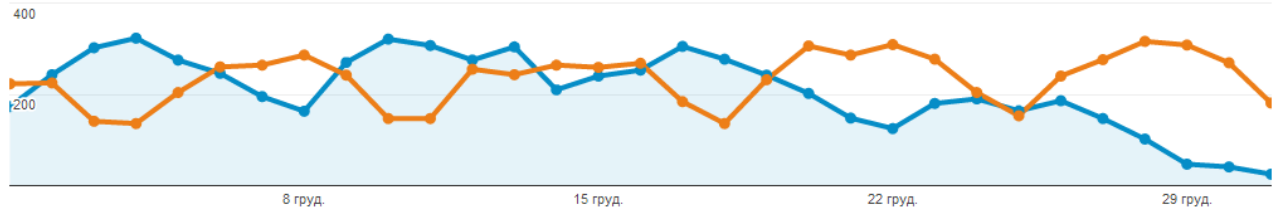
● ● % змін показника "відвідування": +0,00%

Огляд

Використання сайту | Набір цілей 1 | Електронна комерція

Відвідування ▾ порівняно з Виберть показник

День | Тиждень | Місяць

1 груд 2012 - 31 груд 2012: ● Відвідування  
31 жовт 2012 - 30 лист 2012: ● Відвідування

Відвідування

**-10,50%**

6 481 порівняно з 7 241

Сторінки / відвідування

**-48,96%**

2,80 порівняно з 5,49

Сер. тривалість відвідування

**-44,75%**

00:01:34 порівняно з 00:02:50

% нових відвідувань

**-1,04%**

76,78% порівняно з 77,59%

Показник відмов

**3,68%**

71,93% порівняно з 69,38%

Вихідний параметр: Джерело / засіб | Джерело | Засіб | Інше ▾

<input type="checkbox"/>	Джерело / засіб	Відвідування ↓	Сторінки / відвідування	Сер. тривалість відвідування	% нових відвідувань	Показник відмов
<input checked="" type="checkbox"/>	1. google / organic					
	1 груд 2012 - 31 груд 2012	4 103	1,73	00:00:55	80,40%	76,07%
	31 жовт 2012 - 30 лист 2012	4 632	1,94	00:00:59	81,93%	73,42%
	<b>Змінення %</b>	<b>-11,42%</b>	<b>-10,96%</b>	<b>-7,03%</b>	<b>-1,86%</b>	<b>3,60%</b>
<input checked="" type="checkbox"/>	2. yandex / organic					
	1 груд 2012 - 31 груд 2012	1 241	1,62	00:00:27	81,39%	81,63%
	31 жовт 2012 - 30 лист 2012	1 374	1,52	00:00:28	83,55%	80,13%
	<b>Змінення %</b>	<b>-9,68%</b>	<b>6,37%</b>	<b>-3,83%</b>	<b>-2,59%</b>	<b>1,87%</b>
<input checked="" type="checkbox"/>	3. (direct) / (none)					
	1 груд 2012 - 31 груд 2012	739	9,06	00:06:11	54,26%	44,65%
	31 жовт 2012 - 30 лист 2012	749	32,35	00:17:49	51,94%	36,91%
	<b>Змінення %</b>	<b>-1,34%</b>	<b>-72,00%</b>	<b>-65,26%</b>	<b>4,48%</b>	<b>24,34%</b>
<input checked="" type="checkbox"/>	4. go.mail.ru / organic					
	1 груд 2012 - 31 груд 2012	100	1,71	00:00:39	88,00%	78,00%
	31 жовт 2012 - 30 лист 2012	106	1,57	00:00:32	84,91%	79,25%
	<b>Змінення %</b>	<b>-5,66%</b>	<b>9,19%</b>	<b>23,96%</b>	<b>3,64%</b>	<b>-1,57%</b>
<input checked="" type="checkbox"/>	5. ztu.edu.ua / referral					
	1 груд 2012 - 31 груд 2012	42	9,93	00:05:32	50,00%	19,05%
	31 жовт 2012 - 30 лист 2012	50	11,12	00:05:20	42,00%	34,00%
	<b>Змінення %</b>	<b>-16,00%</b>	<b>-10,71%</b>	<b>3,90%</b>	<b>19,05%</b>	<b>-43,98%</b>
<input checked="" type="checkbox"/>	6. ime.edu-ua.net / referral					
	1 груд 2012 - 31 груд 2012	35	11,31	00:04:53	34,29%	0,00%
	31 жовт 2012 - 30 лист 2012	44	20,86	00:11:17	38,64%	0,00%
	<b>Змінення %</b>	<b>-20,45%</b>	<b>-45,77%</b>	<b>-56,77%</b>	<b>-11,26%</b>	<b>0,00%</b>



7. ztu.edu.ua:8880 / referral						
1 груд 2012 - 31 груд 2012	26	22,77	00:12:55	73,08%	42,31%	
31 жовт 2012 - 30 лист 2012	15	9,20	00:03:20	66,67%	33,33%	
<b>Змінення %</b>	<b>73,33%</b>	<b>147,49%</b>	<b>287,16%</b>	<b>9,62%</b>	<b>26,92%</b>	
8. gambler / organic						
1 груд 2012 - 31 груд 2012	19	4,21	00:02:45	68,42%	63,16%	
31 жовт 2012 - 30 лист 2012	25	2,60	00:00:16	92,00%	68,00%	
<b>Змінення %</b>	<b>-24,00%</b>	<b>61,94%</b>	<b>950,95%</b>	<b>-25,63%</b>	<b>-7,12%</b>	
9. google.com.ua / referral						
1 груд 2012 - 31 груд 2012	17	2,00	00:01:35	76,47%	52,94%	
31 жовт 2012 - 30 лист 2012	21	2,05	00:00:57	76,19%	52,38%	
<b>Змінення %</b>	<b>-19,05%</b>	<b>-2,33%</b>	<b>67,25%</b>	<b>0,37%</b>	<b>1,07%</b>	
10. search.ukr.net / referral						
1 груд 2012 - 31 груд 2012	17	1,41	00:02:15	82,35%	76,47%	
31 жовт 2012 - 30 лист 2012	26	1,73	00:00:26	88,46%	73,08%	
<b>Змінення %</b>	<b>-34,62%</b>	<b>-18,43%</b>	<b>414,30%</b>	<b>-6,91%</b>	<b>4,64%</b>	

Показувати рядків:   Перейти до:  1 – 10 is 52