

Національна академія педагогічних наук України
Інститут інформаційних технологій і засобів навчання

Моніторинг використання веб-ресурсу " Електронне наукове фахове
видання "ІНФОРМАЦІЙНІ ТЕХНОЛОГІЇ І ЗАСОБИ НАВЧАННЯ"
за допомогою Google Analytics:
звіт за 2012 рік

*Схвалено на засіданні інформаційно-аналітичного відділу педагогічних інновацій інституту
інформаційних технологій і засобів навчання НАПН України
(протокол №1 від 03.01 2013 р.)*

Авторський колектив:

Шиненко М. А. Ткаченко В.А. Сороко Н.В.

Моніторинг використання веб-ресурсу " Електронне наукове фахове видання "ІНФОРМАЦІЙНІ ТЕХНОЛОГІЇ І ЗАСОБИ НАВЧАННЯ" за допомогою Google Analytics : звіт за 2012 рік / [М.А.Шиненко, В.А.Ткаченко, Н.В.Сороко] ; Упорядник: Шиненко М. А. – К. : ІТЗН НАПН України, 2012.- 29с.

Моніторинг використання сайту електронного наукового фахового видання здійснюється за такими показниками: огляд відвідувачів, демографія відвідувачів, поведінка відвідувачів, технології відвідування сайту, мобільні пристрої, трафік. Це дає змогу збирати, переглядати і аналізувати дані про відвідуваність сайту , довідатися, яка середня кількість переглядів сторінок, зміст яких матеріалів дозволяє домогтися найбільшого числа відвідувань, яка інформація залучає найбільше число відвідувачів на сайт та багато іншого.

Для науковців, аспірантів, керівників наукових установ НАПН України та спеціалістів в галузі бібліотечної справи.

Зміст

1. Огляд відвідувачів сайту електронного наукового фахового видання	4
1. Відвідування	
2. Унікальні відвідувачі	
3. Перегляди сторінок	
4. Число сторінок за перегляд	
5. Середня тривалість перебування на сайті	
6. Показник відмов	
7. Нові відвідування	
2. Демографія відвідувачів сайту електронного наукового фахового видання	6
1. Мова	
2. Місце розташування	
3. Поведінка відвідувачів на сайті електронного наукового фахового видання	12
1. Нові відвідувачі сайту і ті, що повернулися	
2. Періодичність і час з останнього відвідування	
3. Активність відвідувачів	
4. Технології відвідування сайту електронного наукового фахового видання	14
1. Браузер	
2. Операційна система	
3. Мережа	
5. Мобільні пристрої.....	20
1. Мобільний трафік	
2. Інформація про мобільний пристрій	
3. Країна	
4. Місто	
5. Операційна система	
6. Трафік сайту електронного наукового фахового видання	23
1. Огляд джерел трафіка	
2. Пошуковий трафік	
3. Трафік переходів	
4. Прямий трафік	
5. Весь трафік	

1. Огляд відвідувачів сайту електронного наукового фахового видання

1.1. Відвідування

Огляд аудиторії

1 січ. 2012 - 31 груд. 2012

Розширені сегменти | Електронна пошта | Експортувати | Додати на інформаційну панель | Ярлик **БЕТА-ВЕРСІЯ**

% від відвідування: 100,00%

Огляд

Відвідування порівняно з Виберіть показник

Щогодини День Тиждень Місяць

Відвідування

400



Кількість користувачів, які відвідали цей сайт: 27 382

Відвідування: 36 820

Унікальні відвідувачі: 27 382

Перегляди сторінок: 235 028

Сторінки / відвідування: 6,38

Сер. тривалість відвідування: 00:03:46

Показник відмов: 62,17%



74,34% New Visitor
27 373 Відвідування

25,66% Returning Visitor
9 447 Відвідування

1.2. Унікальні відвідувачі

Огляд аудиторії

1 січ. 2012 - 31 груд. 2012

Розширені сегменти | Електронна пошта | Експортувати | Додати на інформаційну панель | Ярлик **БЕТА-ВЕРСІЯ**

% від відвідування: 100,00%

Огляд

Унікальні відвідувачі порівняно з Виберіть показник

Щогодини День Тиждень Місяць

Унікальні відвідувачі

400



1.3. Перегляди сторінок

Огляд аудиторії

1 січ. 2012 - 31 груд. 2012

Розширені сегменти | Електронна пошта | Експортувати | Додати на інформаційну панель | Ярлик **БЕТА-ВЕРСІЯ**

% від відвідування: 100,00%

Огляд

Перегляди сторінок порівняно з Виберіть показник

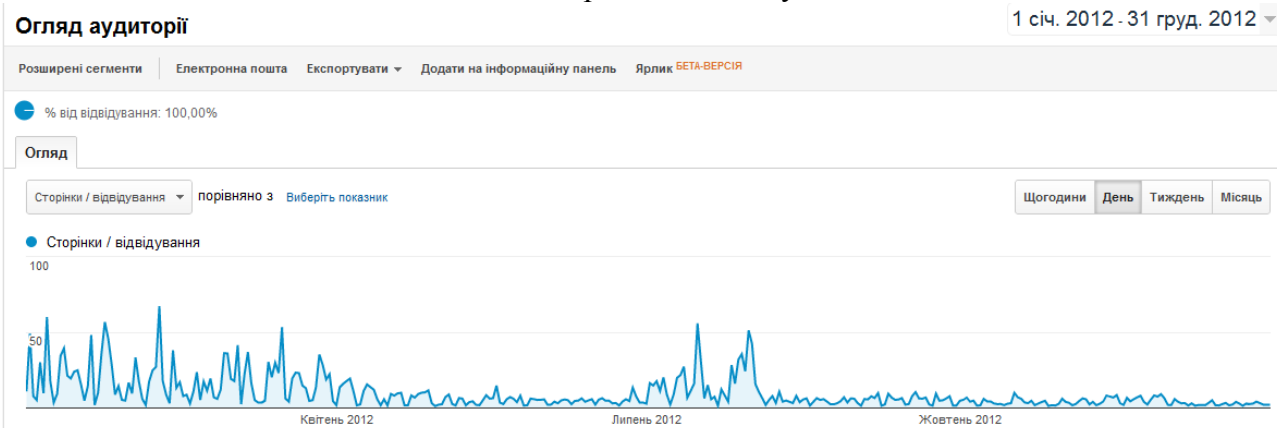
Щогодини День Тиждень Місяць

Перегляди сторінок

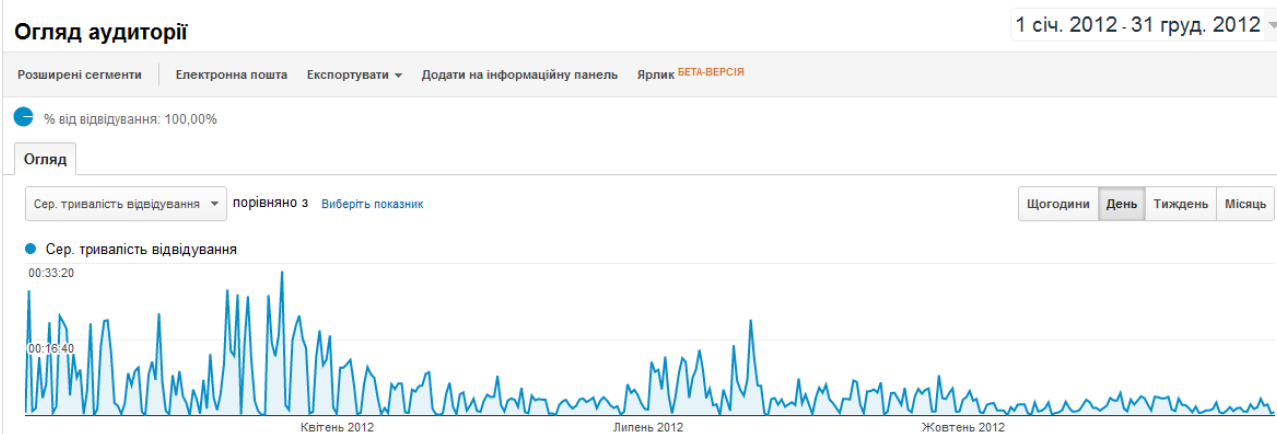
4 000



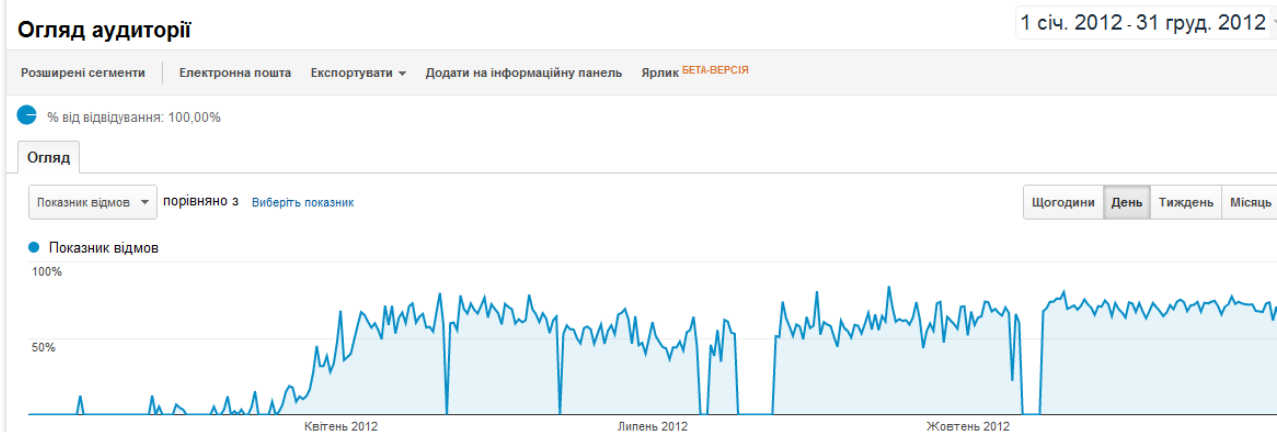
1.4. Число сторінок за відвідування



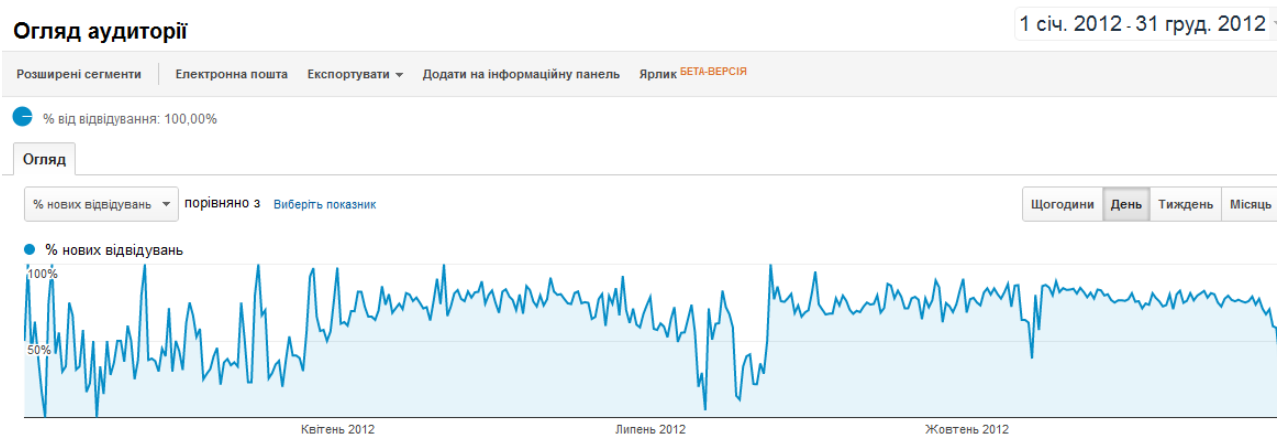
1.5. Середня тривалість перебування на сайті



1.6. Показник відмов

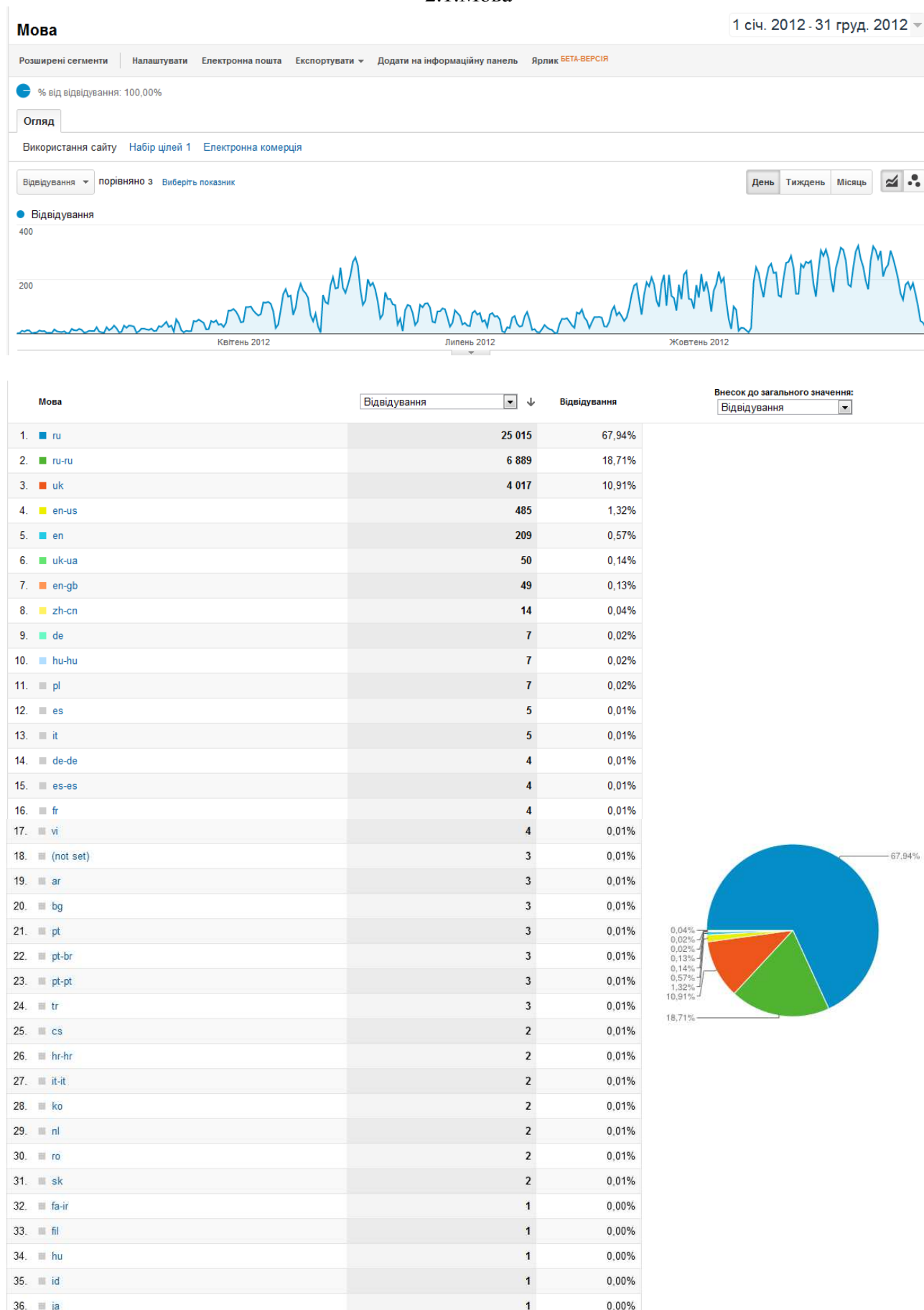


1.7. Нові відвідування



2. Демографія відвідувачів сайту електронного наукового фахового видання

2.1. Мова



37.	ru-ua	1	0,00%
38.	sv-se	1	0,00%
39.	und	1	0,00%
40.	zh-hk	1	0,00%
41.	zh-tw	1	0,00%

Показувати рядків: 50 Перейти до: 1 1 – 41 із 41 < >


2.2. Місце розташування

1. Країна

Місцезнаходження

1 січ. 2012 - 31 груд. 2012 ▾

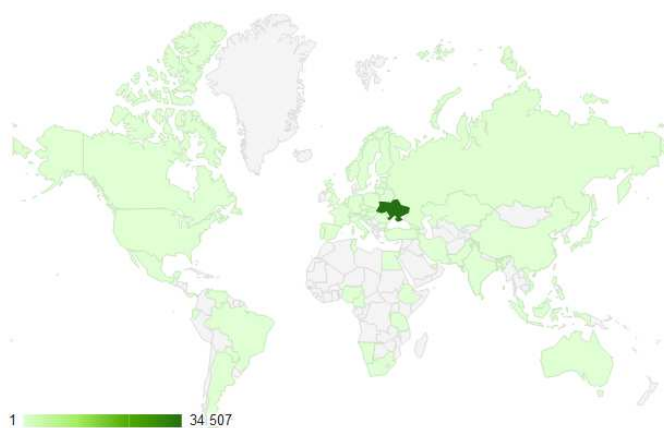
Розширені сегменти | Налаштувати | Електронна пошта | Експортувати ▾ | Додати на інформаційну панель | Ярлик **BETA-ВЕРСІЯ**

























 % від відвідування: 100,00%

Накладання даних на карту [Огляд](#)

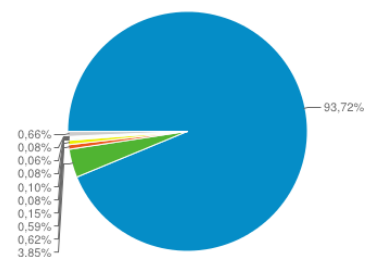
Використання сайту | Набір цілей 1 | Електронна комерція

Відвідування ▾



Країна / територія	Відвідування ▾ ↓	Відвідування	Внесок до загального значення: ▾
1.  Ukraine	34 507	93,72%	
2.  (not set)	1 419	3,85%	
3.  Austria	230	0,62%	
4.  Russia	217	0,59%	
5.  United States	57	0,15%	
6.  Germany	38	0,10%	
7.  Belarus	30	0,08%	
8.  France	30	0,08%	
9.  Poland	28	0,08%	
10.  United Kingdom	21	0,06%	
11.  Kazakhstan	20	0,05%	
12.  South Africa	17	0,05%	
13.  India	16	0,04%	
14.  China	14	0,04%	
15.  Philippines	11	0,03%	
16.  Israel	10	0,03%	
17.  Spain	9	0,02%	
18.  Italy	9	0,02%	
19.  Pakistan	8	0,02%	
20.  Portugal	8	0,02%	
21.  Czech Republic	7	0,02%	
22.  Iran	7	0,02%	
23.  Canada	6	0,02%	
24.  Bulgaria	5	0,01%	

25.	■ Croatia	5	0,01%
26.	■ Romania	5	0,01%
27.	■ Sweden	5	0,01%
28.	■ Slovakia	5	0,01%
29.	■ Armenia	4	0,01%
30.	■ Estonia	4	0,01%
31.	■ Georgia	4	0,01%
32.	■ Lithuania	4	0,01%
33.	■ Australia	3	0,01%
34.	■ Brazil	3	0,01%
35.	■ Switzerland	3	0,01%
36.	■ Hungary	3	0,01%
37.	■ Sri Lanka	3	0,01%
38.	■ Moldova	3	0,01%
39.	■ Malaysia	3	0,01%
40.	■ Netherlands	3	0,01%
41.	■ Turkey	3	0,01%
42.	■ Cameroon	2	0,01%
43.	■ Egypt	2	0,01%
44.	■ Ethiopia	2	0,01%
45.	■ Indonesia	2	0,01%
46.	■ South Korea	2	0,01%
47.	■ Namibia	2	0,01%
48.	■ Nigeria	2	0,01%
49.	■ Vietnam	2	0,01%
50.	■ United Arab Emirates	1	0,00%
51.	■ Albania	1	0,00%
52.	■ Argentina	1	0,00%
53.	■ Bangladesh	1	0,00%
54.	■ Belgium	1	0,00%
55.	■ Ecuador	1	0,00%
56.	■ Finland	1	0,00%
57.	■ Hong Kong	1	0,00%
58.	■ Japan	1	0,00%
59.	■ Latvia	1	0,00%
60.	■ Mexico	1	0,00%
61.	■ Norway	1	0,00%
62.	■ Panama	1	0,00%
63.	■ Paraguay	1	0,00%
64.	■ Tunisia	1	0,00%
65.	■ Tanzania	1	0,00%
66.	■ Venezuela	1	0,00%



Показувати рядків: Перейти до: 1 – 66 із 66

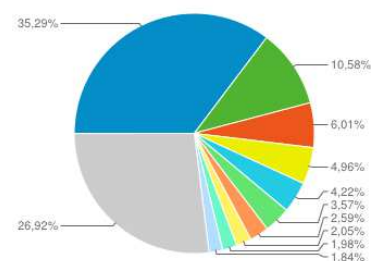
2. Micro



Місто	Відвідування	Відвідування
1. Kyiv	12 994	35,29%
2. Zhytomyr	3 895	10,58%
3. Lviv	2 213	6,01%
4. Kharkiv	1 825	4,96%
5. (not set)	1 552	4,22%
6. Dnipropetrovs'k	1 316	3,57%
7. Odessa	952	2,59%
8. Donets'k	756	2,05%
9. Zaporizhzhia	728	1,98%
10. Vinnytsia	677	1,84%
11. Ternopil	605	1,64%
12. Poltava	601	1,63%
13. Kryvyi Rih	495	1,34%
14. Sumy	464	1,26%
15. Mykolaiv	458	1,24%
16. Ivano-Frankivsk	408	1,11%
17. Khmelnytskyi	405	1,10%
18. Cherkasy	397	1,08%
19. Rivne	362	0,98%
20. Chernivtsi	341	0,93%
21. Uzhhorod	299	0,81%
22. Luts'k	273	0,74%
23. Luhans'k	261	0,71%
24. Kirovohrad	258	0,70%
25. Berdychiv	257	0,70%
26. Kremenchug	236	0,64%
27. Vienna	228	0,62%
28. Chernihiv	220	0,60%
29. Kherson	199	0,54%
30. Bila Tserkva	172	0,47%
31. Simferopol	166	0,45%
32. Kamianets-Podilskyi	105	0,29%
33. Uman	102	0,28%
34. Melitopol	90	0,24%
35. Kommunar'sk	75	0,20%
36. Mariupol	73	0,20%
37. Makeyevka	71	0,19%
38. Moscow	63	0,17%
39. Dniprodzerzhynsk	61	0,17%
40. Mukachevo	57	0,15%
41. Horlivka	56	0,15%
42. Sevastopol	54	0,15%
43. Brovary	47	0,13%
44. Kramatorsk	43	0,12%
45. Kalush	42	0,11%
46. Pervomaisk	40	0,11%
47. Chortkiv	37	0,10%
48. Chervonohrad	35	0,10%
49. Kakhovka	32	0,09%
50. Korosten	30	0,08%
51. Stryi	30	0,08%
52. Pavohrad	29	0,08%
53. Berdyansk	28	0,08%
54. Severodonetsk	28	0,08%

Внесок до загального значення:

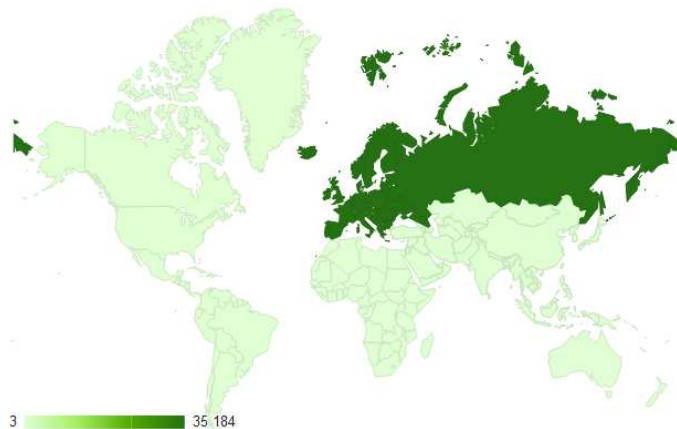
Відвідування

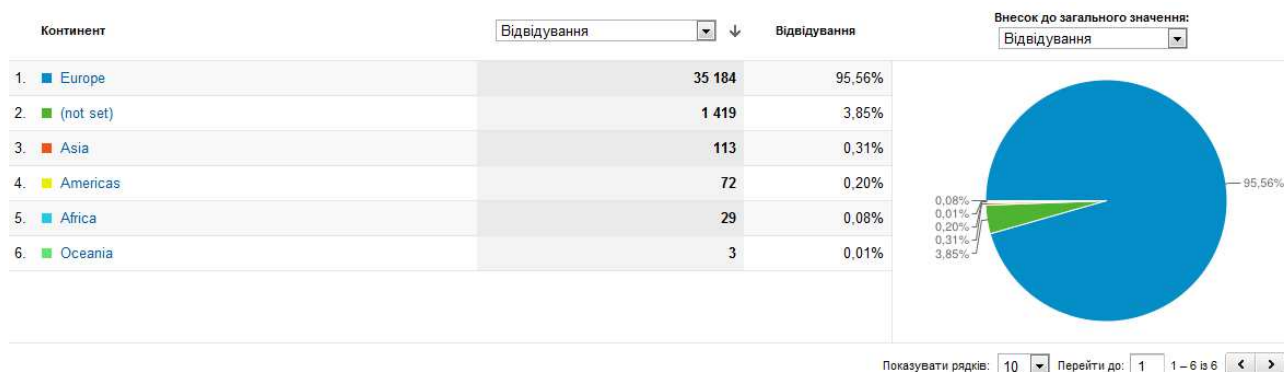


55.	■ Drohobych	26	0,07%
56.	■ Irpin	25	0,07%
57.	■ Nikopol	23	0,06%
58.	■ Burshtyn	22	0,06%
59.	■ Novohrad-Volynskiy	22	0,06%
60.	■ Oleksandriia	22	0,06%
61.	■ Novovolynsk	21	0,06%
62.	■ Slovians'k	21	0,06%
63.	■ Berezhanı	19	0,05%
64.	■ Konotop	19	0,05%
65.	■ Ostroh	19	0,05%
66.	■ Zhovti Vody	19	0,05%
67.	■ Hlukhiv	18	0,05%
68.	■ Vynohradiv	18	0,05%
69.	■ St Petersburg	17	0,05%
70.	■ Khust	17	0,05%
71.	■ Lozovaya	17	0,05%
72.	■ Zolochiv	17	0,05%
73.	■ Nizhyn	16	0,04%
74.	■ Shostka	16	0,04%
75.	■ Essentuki	15	0,04%
76.	■ Yasynuvata	15	0,04%
77.	■ Minsk	14	0,04%
78.	■ Izmail	14	0,04%
79.	■ Kolomyia	14	0,04%
80.	■ Krasnodon	14	0,04%
81.	■ Stachanov	14	0,04%
82.	■ Komsomol's'k	13	0,04%
83.	■ Kuznetsov's'k	13	0,04%
84.	■ Netishyn	13	0,04%
85.	■ Krakow	12	0,03%
86.	■ Rostov-Na-Donu	12	0,03%
87.	■ Kovel	12	0,03%
88.	■ Krasnoarmiis'k	12	0,03%
89.	■ Sambir	12	0,03%
90.	■ Kerch	11	0,03%
91.	■ Lubny	11	0,03%
92.	■ Pryluky	11	0,03%
93.	■ Shepetivka	11	0,03%
94.	■ Smila	11	0,03%
95.	■ Freiberg	10	0,03%

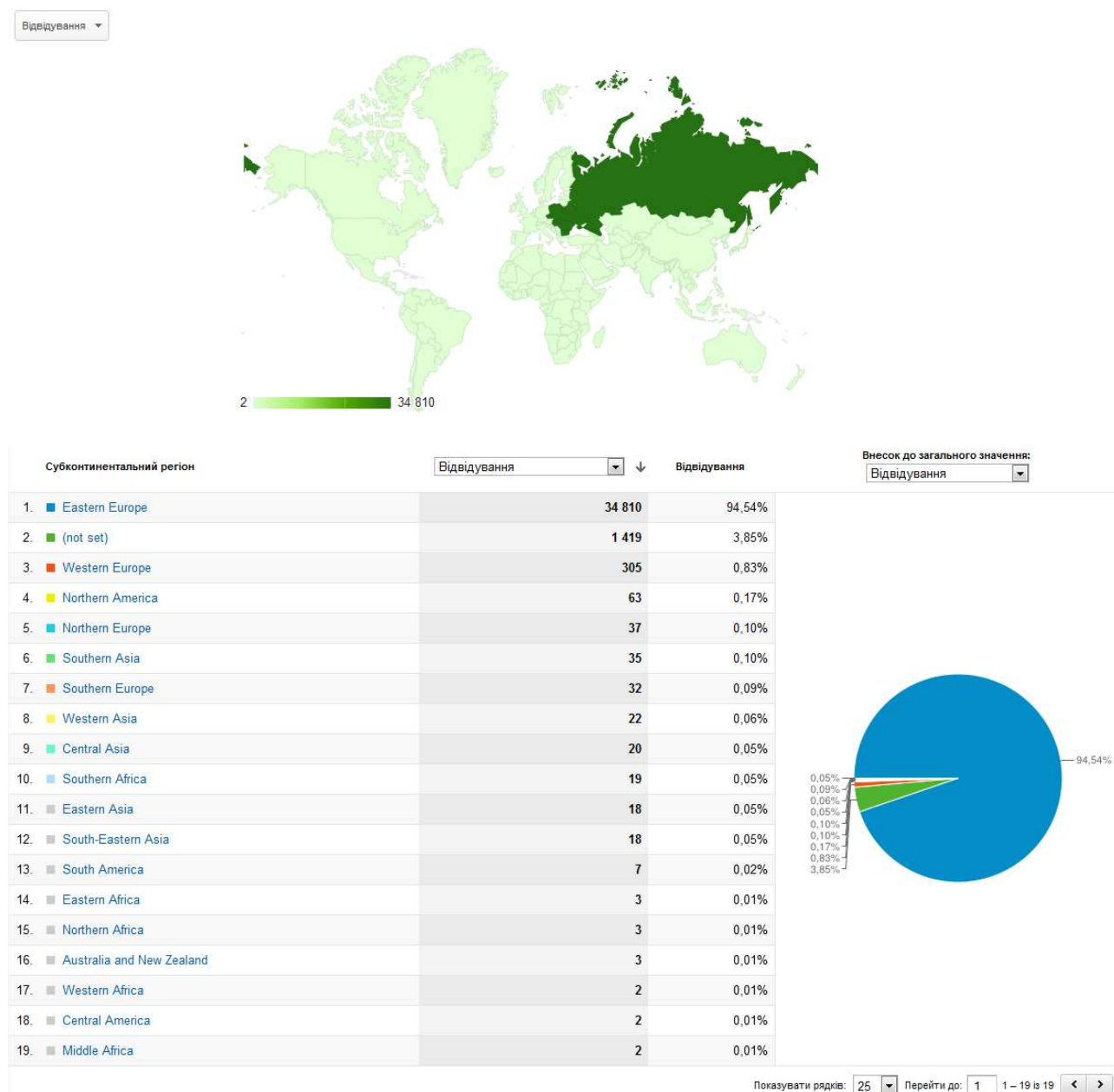
Показувати рядкі: Перейти до: 1 – 100 із 456 < >

3. КОНТИНЕНТ



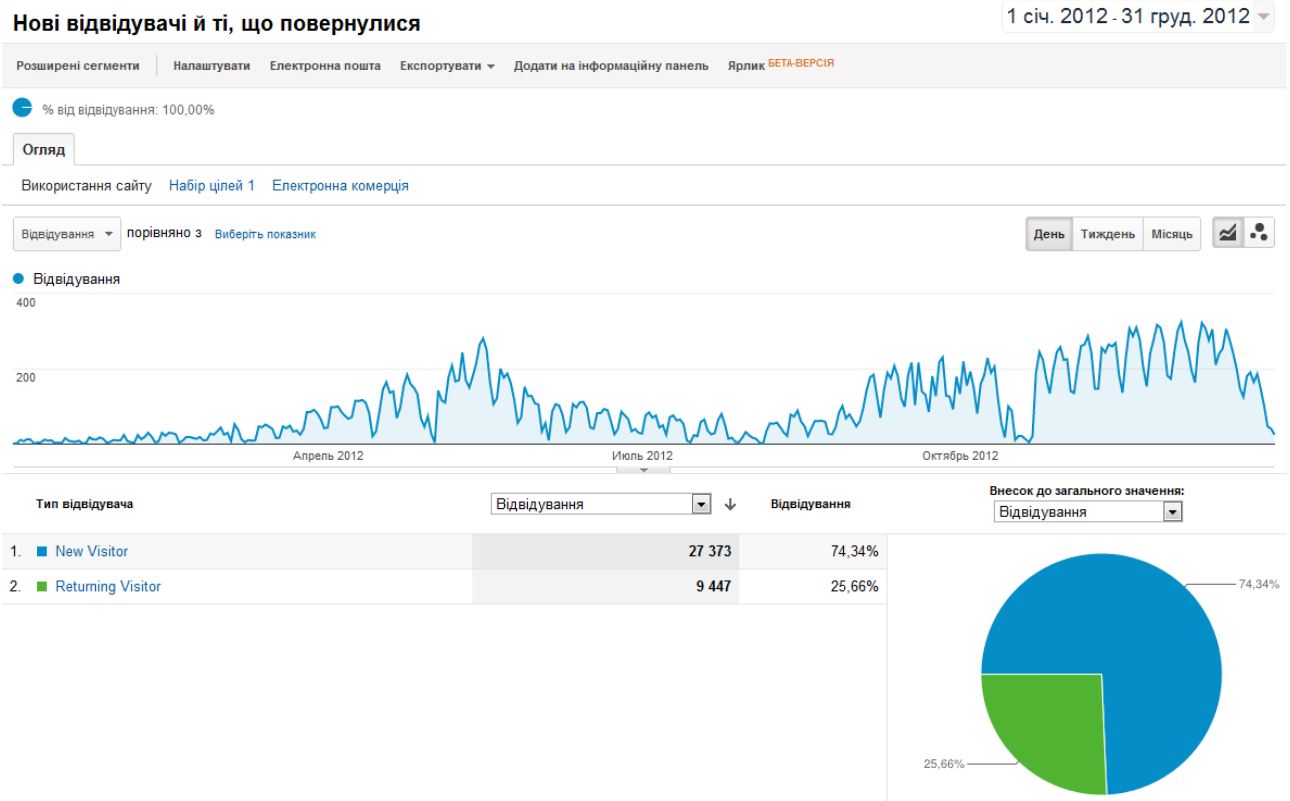


4. Субконтинентальний регіон

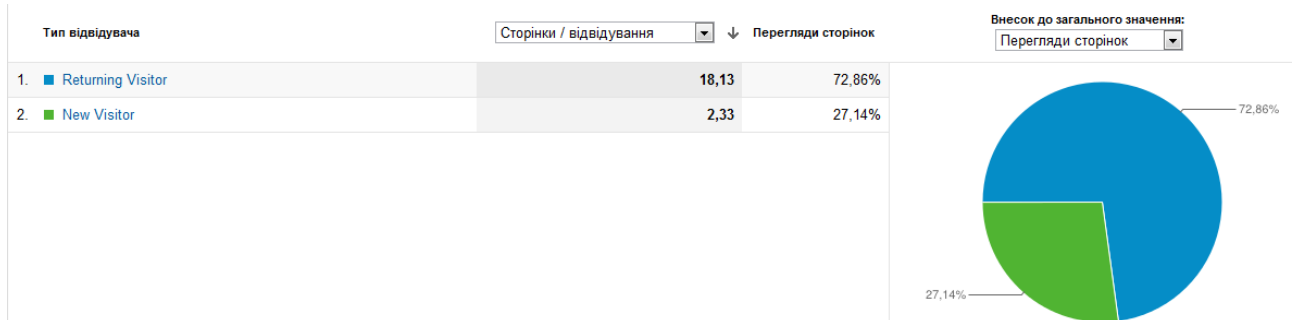


3. Поведінка відвідувачів на сайті електронного наукового фахового видання

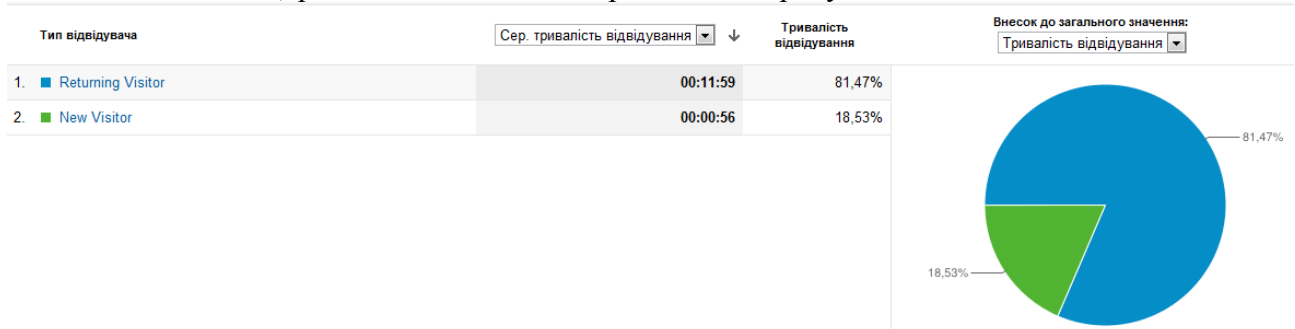
3.1. Нові відвідувачі сайту і ті, що повернулися а) розподіл даних щодо відвідувань сторінок



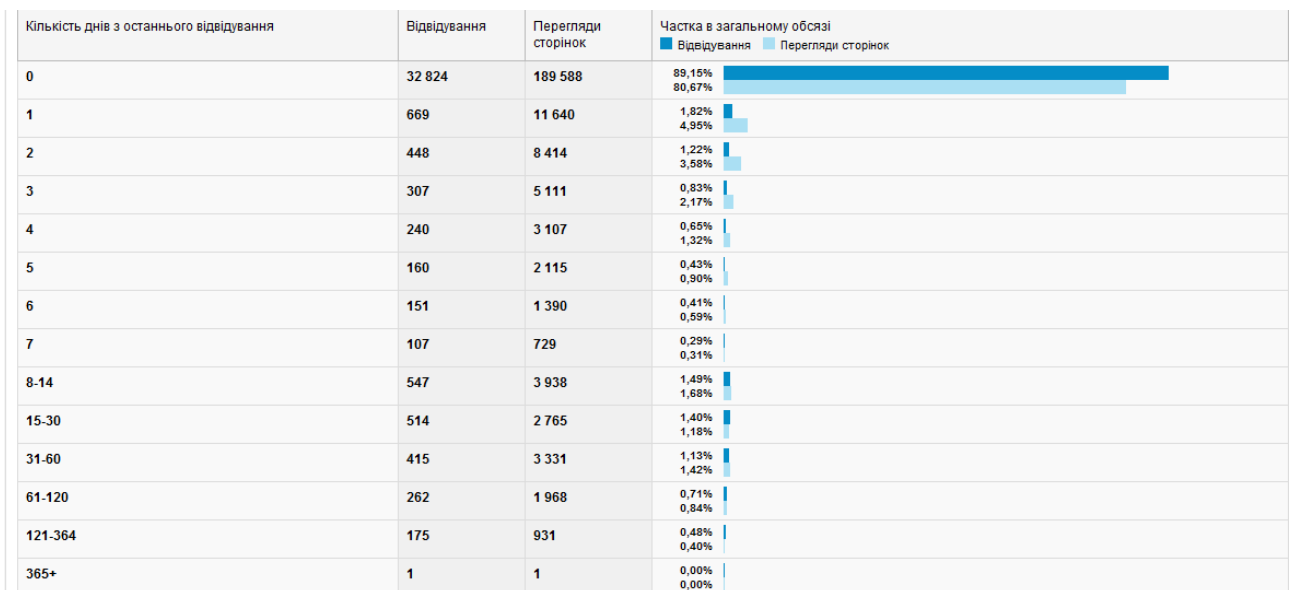
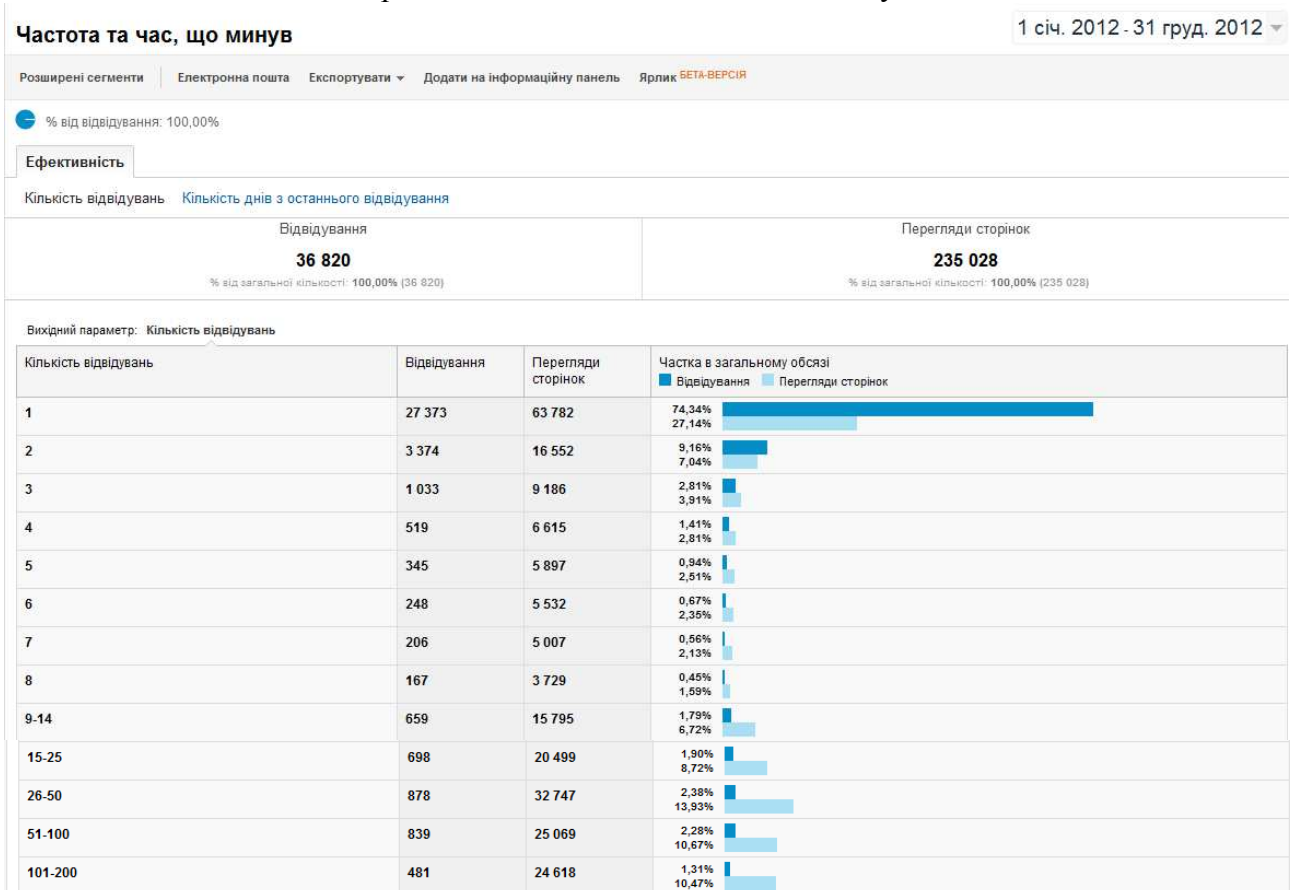
б) розподіл даних при переглядах сторінок



в) розподіл даних щодо тривалості перебування на сайті

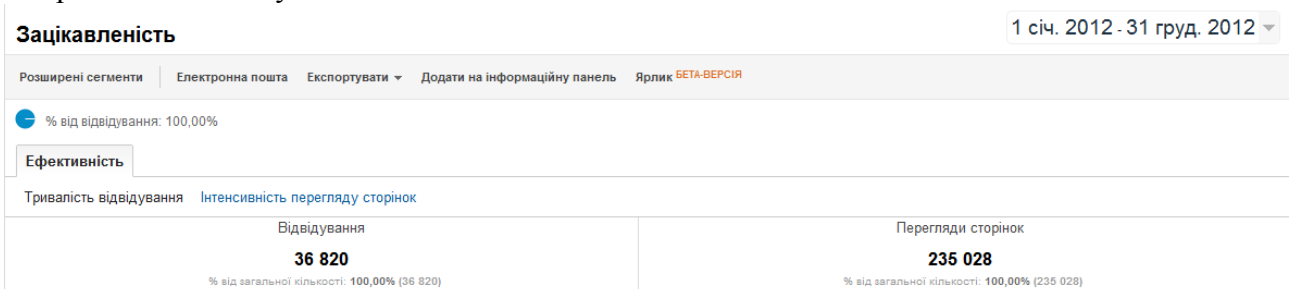


3.2. Періодичність і час з останнього відвідування



3.3 Активність відвідувачів

1. Тривалість відвідування



Тривалість відвідування	Відвідування	Перегляди сторінок	Частка в загальному обсязі	
			Відвідування	Перегляди сторінок
0-10 сек.	26 895	31 972	73,04%	13,60%
11-30 сек.	2 003	6 490	5,44%	2,76%
31-60 сек.	1 388	5 564	3,77%	2,37%
61-180 сек.	2 018	12 709	5,48%	5,41%
181-600 сек.	1 783	21 416	4,84%	9,11%
601-1800 сек.	1 446	34 872	3,93%	14,84%
1801+ сек.	1 287	122 005	3,50%	51,91%

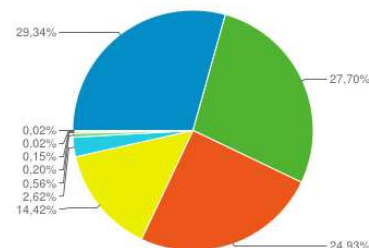
Інтенсивність перегляду сторінок	Відвідування	Перегляди сторінок	Частка в загальному обсязі	
			Відвідування	Перегляди сторінок
1	22 890	22 890	62,17%	9,74%
2	6 613	13 226	17,96%	5,63%
3	1 244	3 732	3,38%	1,59%
4	1 137	4 548	3,09%	1,94%
5	322	1 610	0,87%	0,69%
6	520	3 120	1,41%	1,33%
7	189	1 323	0,51%	0,56%
8	363	2 904	0,99%	1,24%
9	159	1 431	0,43%	0,61%
10	250	2 500	0,68%	1,06%
11	102	1 122	0,28%	0,48%
12	191	2 292	0,52%	0,98%
13	79	1 027	0,21%	0,44%
14	179	2 506	0,49%	1,07%
15	77	1 155	0,21%	0,49%
16	124	1 984	0,34%	0,84%
17	58	986	0,16%	0,42%
18	102	1 836	0,28%	0,78%
19	52	988	0,14%	0,42%
20+	2 169	163 848	5,89%	69,71%

4. Технології відвідування сайту електронного наукового фахового видання

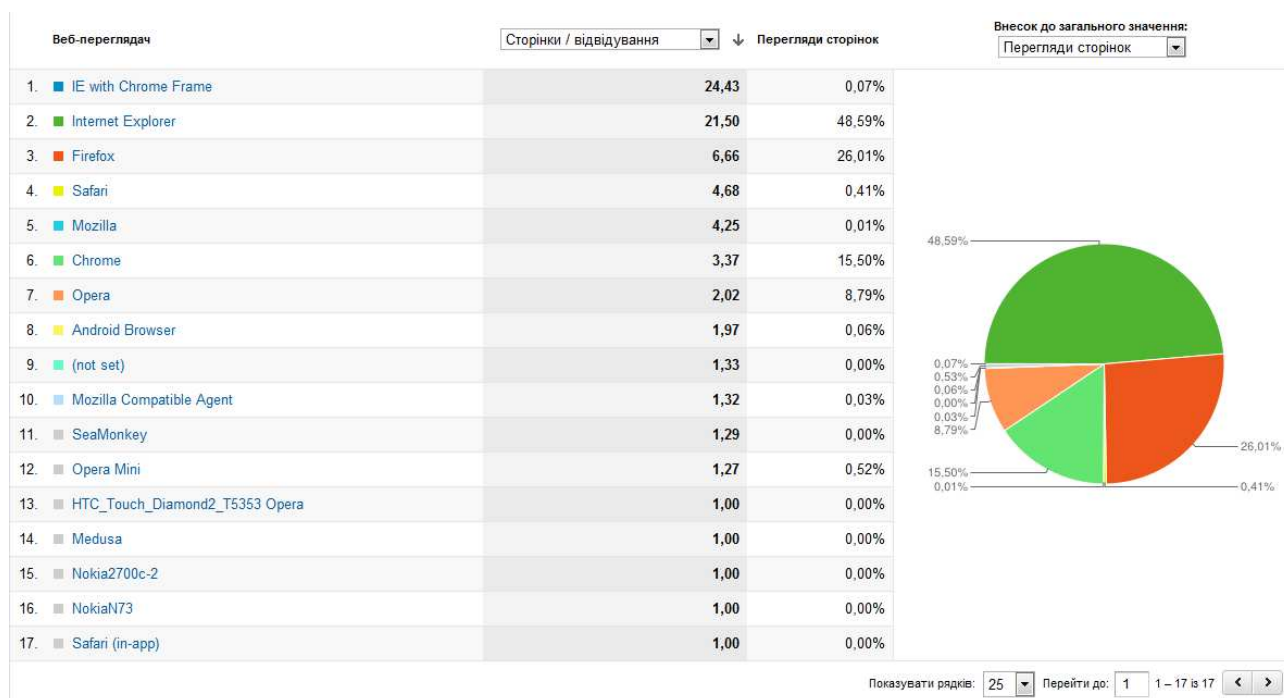
4.1. Браузер

Розподіл даних по браузерах щодо відвідувань

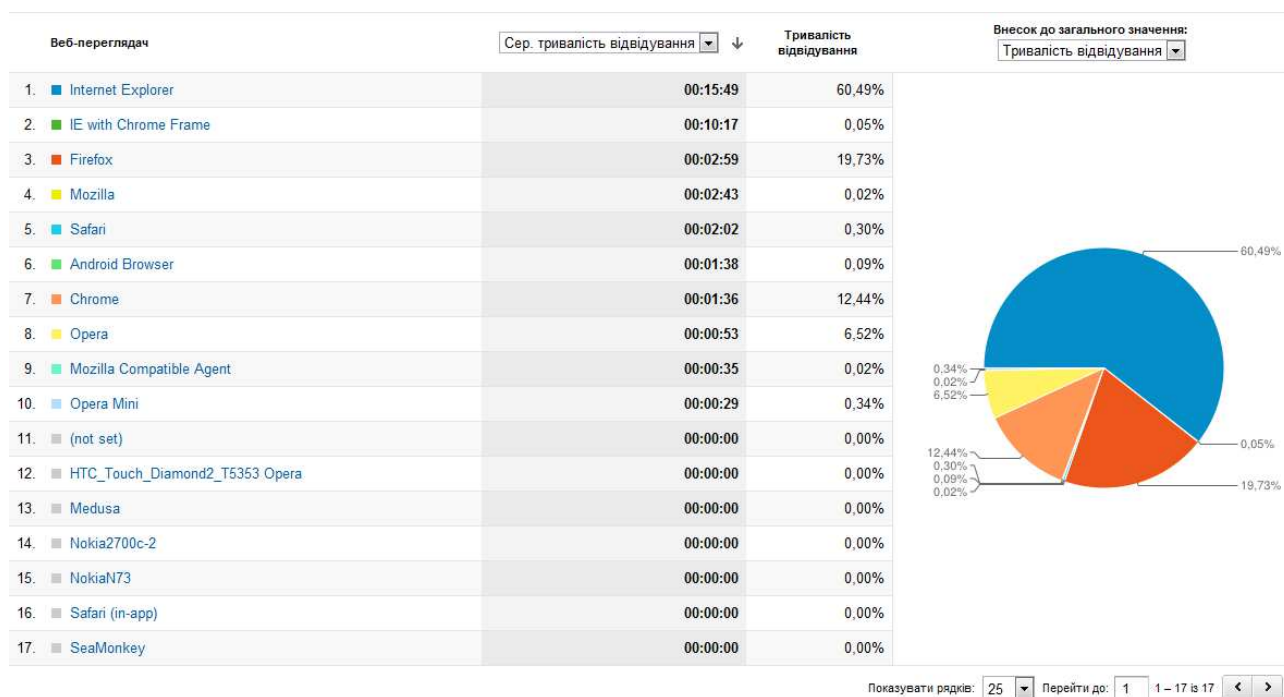
Веб-переглядач	Відвідування	Відвідування	Внесок до загального значення:
	Відвідування	Відвідування	Відвідування
1. Chrome	10 803	29,34%	29,34%
2. Opera	10 198	27,70%	27,70%
3. Firefox	9 178	24,93%	24,93%
4. Internet Explorer	5 311	14,42%	14,42%
5. Opera Mini	963	2,62%	2,62%
6. Safari	206	0,56%	0,56%
7. Android Browser	73	0,20%	0,20%
8. Mozilla Compatible Agent	57	0,15%	0,15%
9. Mozilla	8	0,02%	0,02%
10. IE with Chrome Frame	7	0,02%	0,02%
11. SeaMonkey	7	0,02%	0,02%
12. (not set)	3	0,01%	0,01%
13. Safari (in-app)	2	0,01%	0,01%
14. HTC_Touch_Diamond2_T5353 Opera	1	0,00%	0,00%
15. Medusa	1	0,00%	0,00%
16. Nokia2700c-2	1	0,00%	0,00%
17. NokiaN73	1	0,00%	0,00%



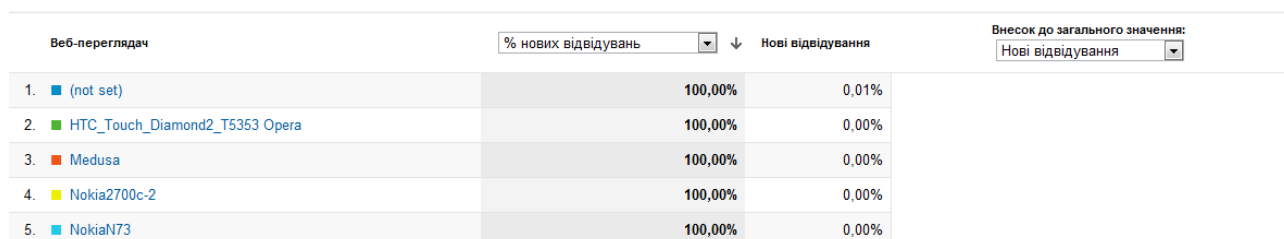
Розподіл даних по браузерах щодо переглядів сторінок і числа сторінок за відвідування



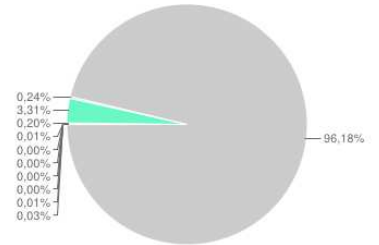
Розподіл даних по браузерах щодо тривалості перебування на сайті



Розподіл даних по браузерах щодо нових відвідувань сайту



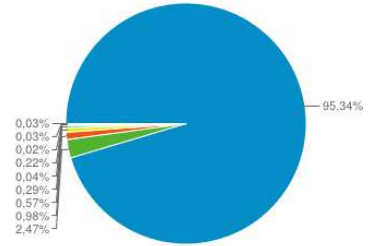
6.	Safari (in-app)	100,00%	0,01%
7.	SeaMonkey	100,00%	0,03%
8.	Mozilla Compatible Agent	98,25%	0,20%
9.	Opera Mini	93,98%	3,31%
10.	Android Browser	91,78%	0,24%
11.	Safari	84,95%	0,64%
12.	Opera	81,12%	30,25%
13.	Chrome	77,68%	30,68%
14.	Firefox	74,22%	24,91%
15.	IE with Chrome Frame	71,43%	0,02%
16.	Mozilla	62,50%	0,02%
17.	Internet Explorer	50,22%	9,75%



Показувати рядків: 25 | Перейти до: 1 | 1 – 17 із 17

4.2. Операційна система Розподіл даних по ОС щодо відвідувань сайту

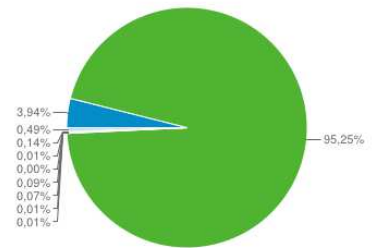
Операційна система	Відвідування	Відвідування	Внесок до загального значення: Відвідування
1. Windows	35 104	95,34%	
2. (not set)	911	2,47%	
3. Linux	360	0,98%	
4. Android	211	0,57%	
5. iOS	105	0,29%	
6. Macintosh	82	0,22%	
7. iPad	13	0,04%	
8. SymbianOS	12	0,03%	
9. iPhone	11	0,03%	
10. Windows Phone	7	0,02%	
11. Nokia	2	0,01%	
12. BlackBerry	1	0,00%	
13. Samsung	1	0,00%	



Показувати рядків: 25 | Перейти до: 1 | 1 – 13 із 13

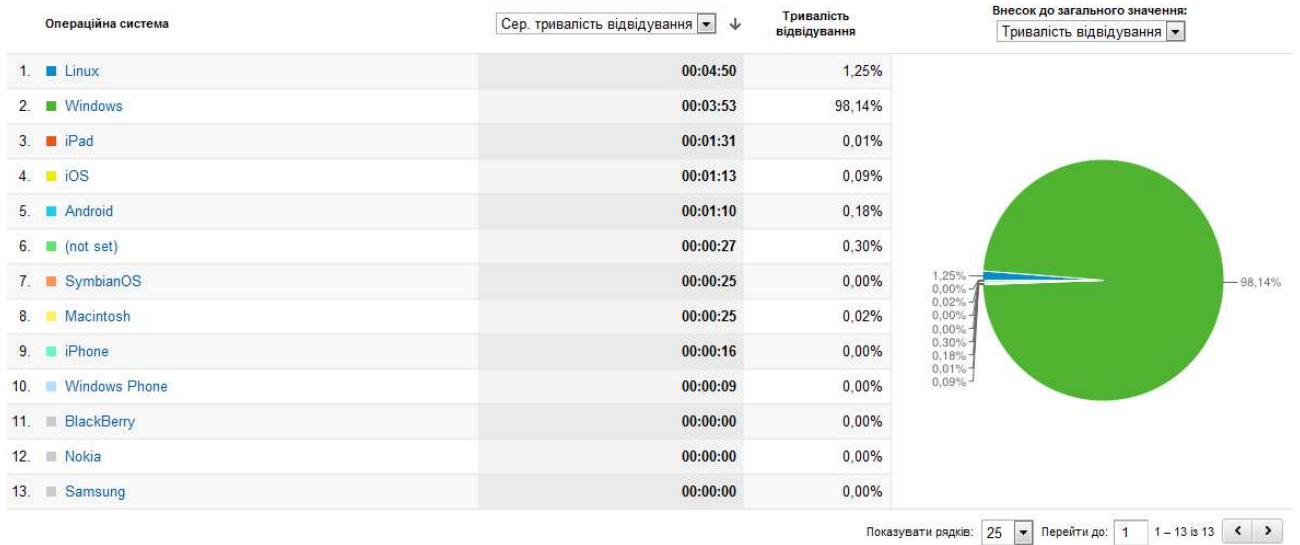
Розподіл даних по ОС щодо переглядів сторінок і числа сторінок за відвідування

Операційна система	Сторінки / відвідування	Перегляди сторінок	Внесок до загального значення: Перегляди сторінок
1. Linux	25,71	3,94%	
2. Windows	6,38	95,25%	
3. BlackBerry	2,00	0,00%	
4. iOS	2,00	0,09%	
5. Macintosh	1,91	0,07%	
6. iPad	1,69	0,01%	
7. SymbianOS	1,67	0,01%	
8. Android	1,58	0,14%	
9. iPhone	1,27	0,01%	
10. (not set)	1,26	0,49%	
11. Windows Phone	1,14	0,00%	
12. Nokia	1,00	0,00%	
13. Samsung	1,00	0,00%	

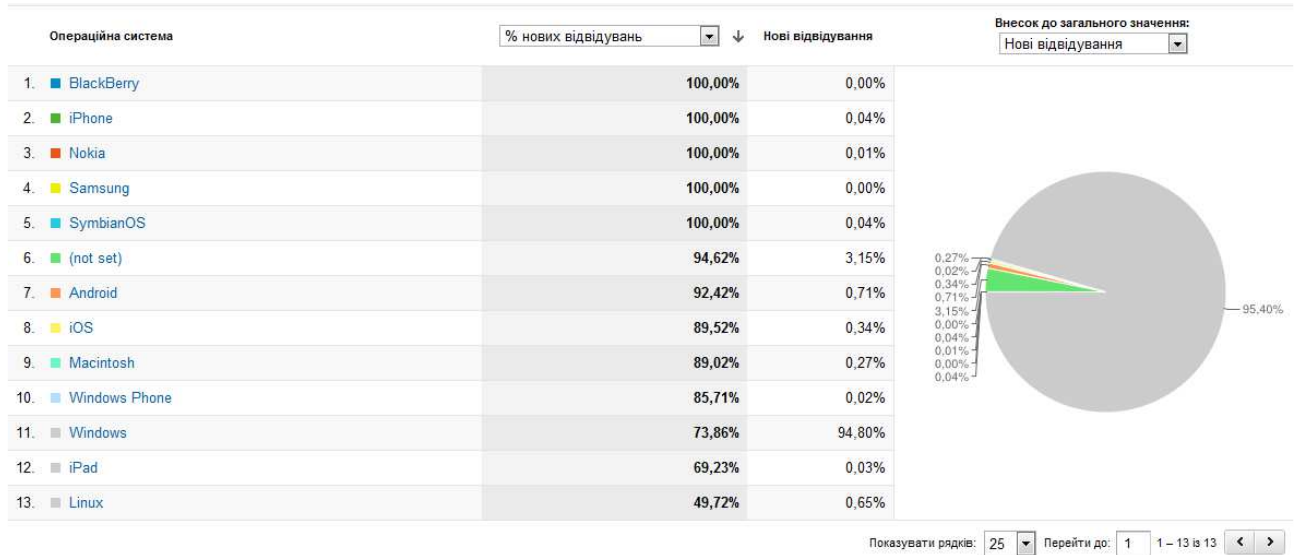


Показувати рядків: 25 | Перейти до: 1 | 1 – 13 із 13

Розподіл даних по ОС щодо тривалості перебування на сайті



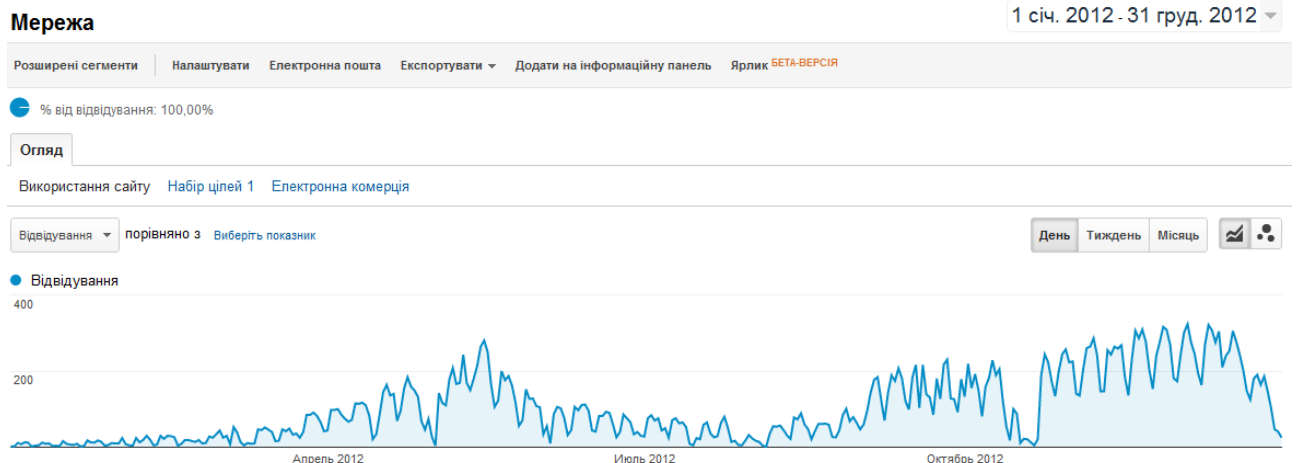
Розподіл даних по ОС щодо нових відвідувань

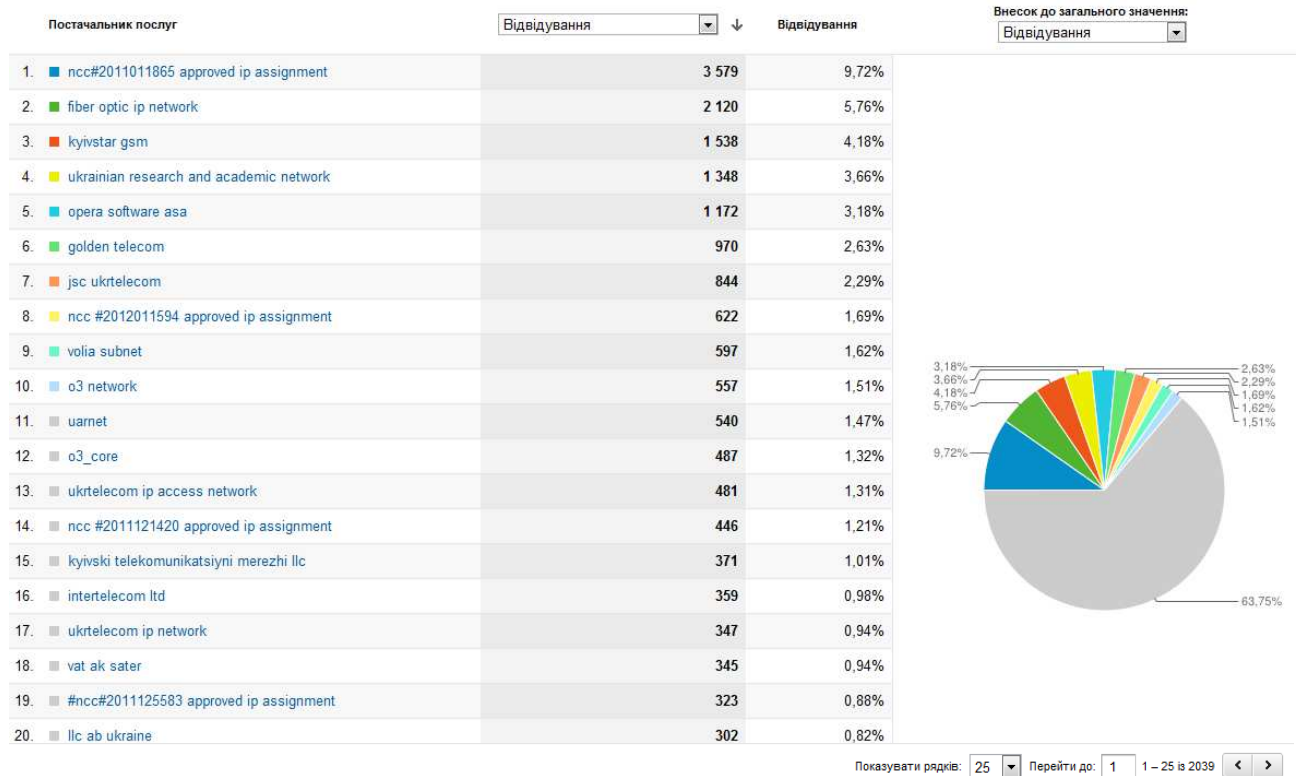


4.3. Мережа

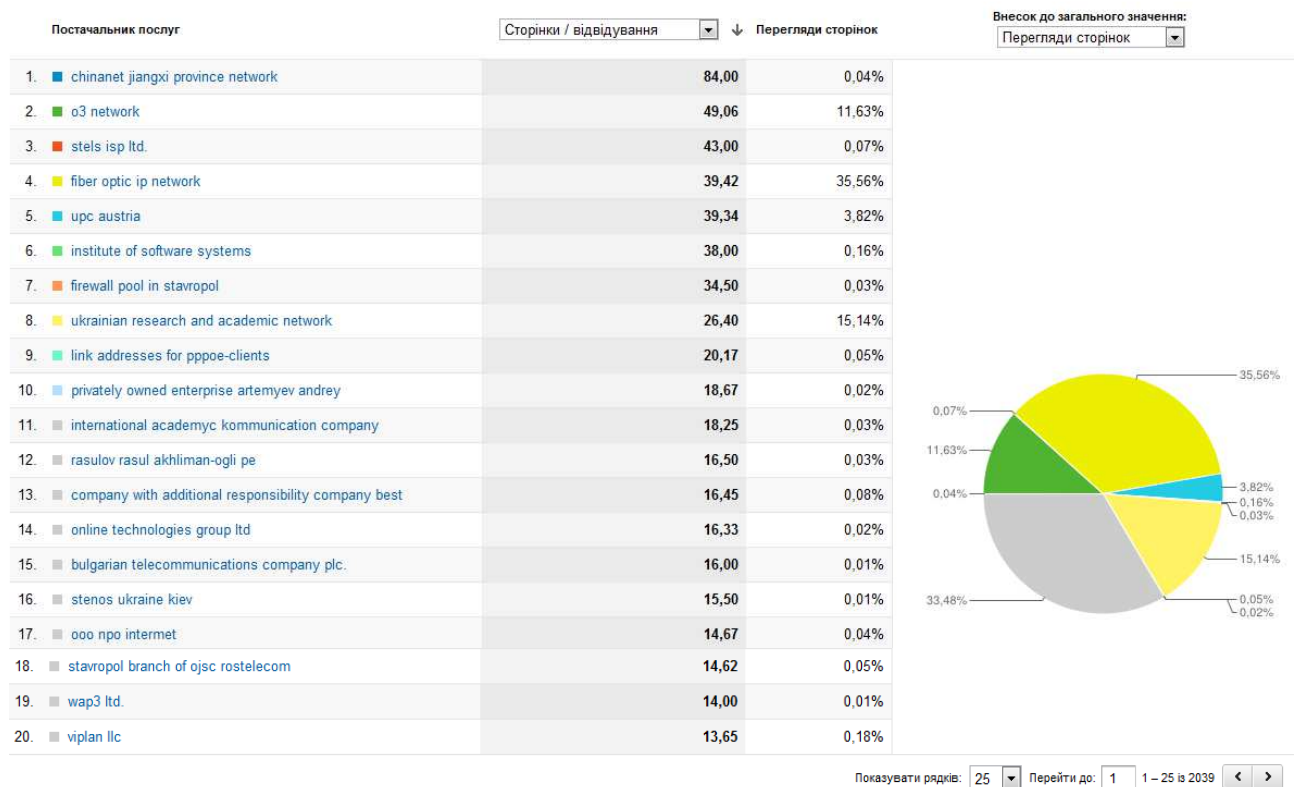
Інтернет-провайдер

Розподіл інтернет-провайдерів щодо відвідувань сайту

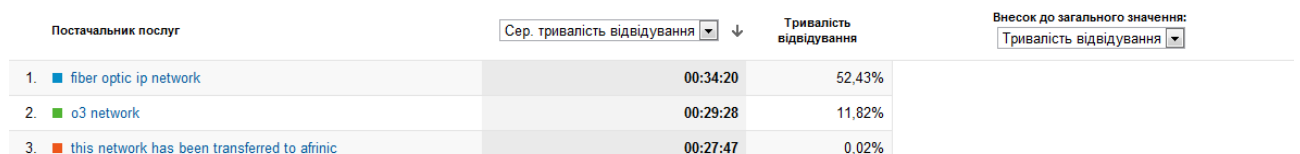




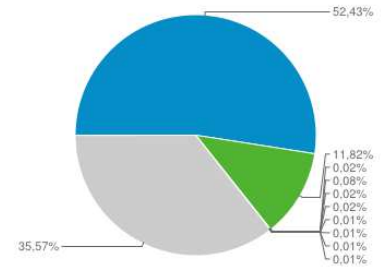
Розподіл інтернет-провайдерів щодо переглядів сторінок та числа сторінок за відвідування



Розподіл інтернет-провайдерів щодо тривалості перебування на сайті



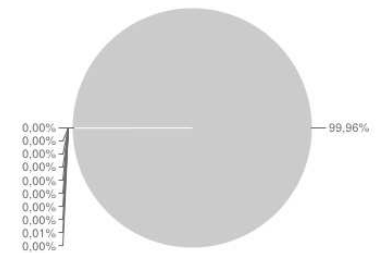
4.	■ dcs ltd.	00:26:28	0,08%
5.	■ tov akai ip sistems	00:24:21	0,02%
6.	■ spd laut v.a.	00:21:02	0,02%
7.	■ hetzner online ag	00:19:19	0,01%
8.	■ chinanet jiangxi province network	00:18:45	0,01%
9.	■ t.e.s.t. ltd dynamic clients allocation	00:18:38	0,01%
10.	■ cai international network	00:17:49	0,01%
11.	■ isp aligotel	00:16:20	0,01%
12.	■ pontificio ateneo salesiano public subnet	00:16:05	0,02%
13.	■ stels isp ltd.	00:15:58	0,05%
14.	■ interpipe ltd poltava oktyabrskaja str 19	00:15:41	0,01%
15.	■ the international scientific and educational centre	00:12:54	0,03%
16.	■ mgline pp	00:12:39	0,01%
17.	■ mmds-ukraine ltd.	00:11:40	0,03%
18.	■ host isp kirovograd ukraine	00:11:27	0,02%
19.	■ ukrainian research and academic network	00:10:22	10,06%
20.	■ glo-1 networks	00:10:20	0,01%



Показувати рядків: 25 | Перейти до: 1 | 1 – 25 із 2039

Розподіл інтернет-провайдерів щодо нових відвідувань

Постачальник послуг	% нових відвідувань	Нові відвідування
1. ■ (cn000449) citylocalnet	100,00%	0,00%
2. ■ (ms004926) samgups	100,00%	0,00%
3. ■ 110153 russia moscow id-1483851	100,00%	0,00%
4. ■ 117630 russia moscow kl-1427376	100,00%	0,00%
5. ■ 119048 russia moscow	100,00%	0,00%
6. ■ 20-86554_imus institute	100,00%	0,00%
7. ■ 2com co ltd.	100,00%	0,00%
8. ■ 3g/gprs	100,00%	0,00%
9. ■ a1799 military unit	100,00%	0,01%
10. ■ abb global service limited	100,00%	0,00%
11. ■ abc+ isp	100,00%	0,02%
12. ■ access block khust-2	100,00%	0,00%
13. ■ address space for bialystok technical university wm	100,00%	0,00%
14. ■ adsl clients in dnepr	100,00%	0,00%
15. ■ adsl clients in dnepr region	100,00%	0,00%
16. ■ adsl clients in liv region	100,00%	0,01%
17. ■ adsl network	100,00%	0,00%
18. ■ advanced information engineering services inc.	100,00%	0,00%
19. ■ aes kyivoblenergo	100,00%	0,00%
20. ■ afnca inc.	100,00%	0,00%



Показувати рядків: 25 | Перейти до: 1 | 1 – 25 із 2039

5. Мобільні пристрої

5.1 Мобільний трафік

Огляд

1 січ. 2012 - 31 груд. 2012

Розширені сегменти | Налаштувати | Електронна пошта | Експортувати | Додати на інформаційну панель | Ярлик **BETA-BEPICIA**

% від відвідування: 100,00%

Огляд

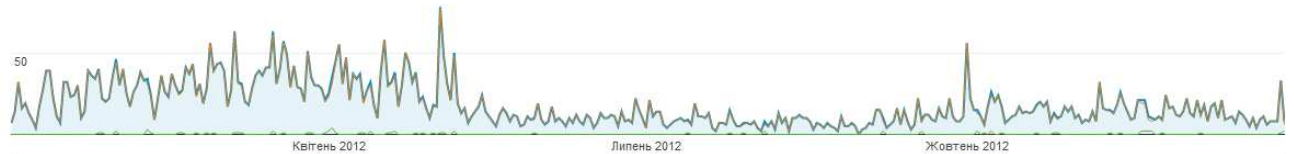
Використання сайту | Електронна комерція

Відвідування порівняно з Вибірть показник

День | Тиждень | Місяць

Відвідування No Yes

100



Відвідування

6 617

% від загальної кількості: 100,00% (6 617)

Сторінки / відвідування

5,55

Середній показник сайту: 5,55 (0,00%)

Сер. тривалість відвідування

00:04:00

Середній показник сайту: 00:04:00 (0,00%)

% нових відвідувань

47,06%

Середній показник сайту: 47,06% (0,00%)

Показник відмов

47,50%

Середній показник сайту: 47,50% (0,00%)

Вихідний параметр: Мобільні пристрої (включно з планшетними ПК)

Розпланувати ряди

Допоміжний параметр

Тип сортування:

За умовчанням

розширений

	Мобільні пристрої (включно з планшетними ПК)	Відвідування ↓	Сторінки / відвідування	Сер. тривалість відвідування	% нових відвідувань	Показник відмов
<input checked="" type="checkbox"/>	1. No	6 539	5,57	00:04:00	47,12%	47,58%
<input checked="" type="checkbox"/>	2. Yes	78	4,00	00:04:11	53,85%	41,03%

5.2 Інформація про мобільний пристрій

Пристрої

1 січ. 2012 - 31 груд. 2012

Розширені сегменти | Налаштувати | Електронна пошта | Експортувати | Додати на інформаційну панель | Ярлик **BETA-BEPICIA**

% від відвідування: 1,18%

Огляд Накладання даних на карту

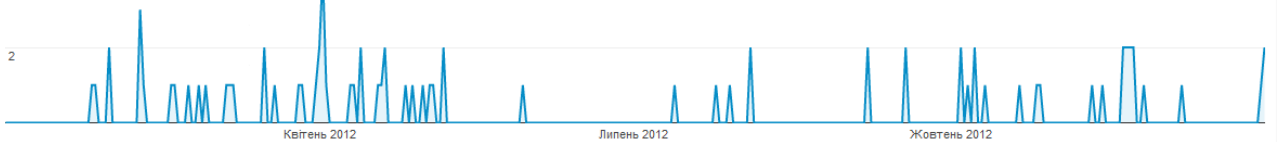
Використання сайту | Електронна комерція

Відвідування порівняно з Вибірть показник

День | Тиждень | Місяць

Відвідування

4



Відвідування

78

% від загальної кількості: 1,18% (6 617)

Сторінки / відвідування

4,00

Середній показник сайту: 5,55 (-27,98%)

Сер. тривалість відвідування

00:04:11

Середній показник сайту: 00:04:00 (4,79%)

% нових відвідувань

53,85%

Середній показник сайту: 47,06% (14,42%)

Показник відмов

41,03%

Середній показник сайту: 47,50% (-13,63%)

Вихідний параметр: Інформація про мобільний пристрій | Бренд мобільного пристрою | Постачальник послуг | Вибір способу введення для мобільного пристрою | Операційна система | Інше

Допоміжний параметр

Тип сортування:

За умовчанням

розширений

Інформація про мобільний пристрій		Відвідування	↓	Відвідування	Внесок до загального значення:
					Відвідування
1.	Apple iPod Touch	22		28,21%	
2.	Apple iPad	20		25,64%	
3.	(not set)	11		14,10%	
4.	Apple iPhone	5		6,41%	
5.	Asus Eee Pad Transformer TF101	4		5,13%	
6.	Samsung GT-S5830 Galaxy Ace	3		3,85%	
7.	Motorola MZ604 Xoom	2		2,56%	
8.	HTC Desire	1		1,28%	
9.	LG P990 Optimus 2X	1		1,28%	
10.	Motorola Xoom	1		1,28%	
11.	Nokia Classic	1		1,28%	
12.	RIM BlackBerry 8520 Curve	1		1,28%	
13.	Samsung GT-I9070 Galaxy S Advance	1		1,28%	
14.	Samsung GT-I9300 Galaxy SIII	1		1,28%	
15.	Samsung GT-P6200 GALAXY Tab 7.0 Plus	1		1,28%	
16.	Samsung GT-P7510 Galaxy Tab 10.1	1		1,28%	
17.	Samsung GT-S5300 Galaxy Pocket	1		1,28%	
18.	Samsung SHW-M250L GALAXY S II (LG U+)	1		1,28%	

Показувати рядків: 25 Перейти до: 1 1 – 18 із 18

5.3 Країна

Пристрої

1 січ. 2012 - 31 груд. 2012

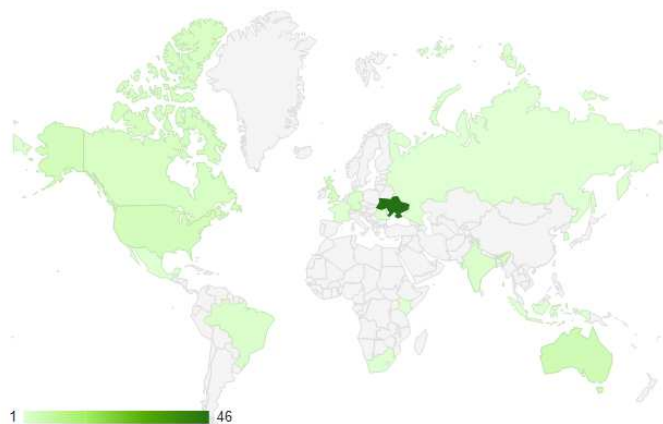
Розширені сегменти | Налаштувати | Електронна пошта | Експортувати | Додати на інформаційну панель | Ярлик **BETA-ВЕРСІЯ**

% від відвідування: 1,18%

1 січ 2012 - 31 груд 2012: 1,18% (78 із 6 617)

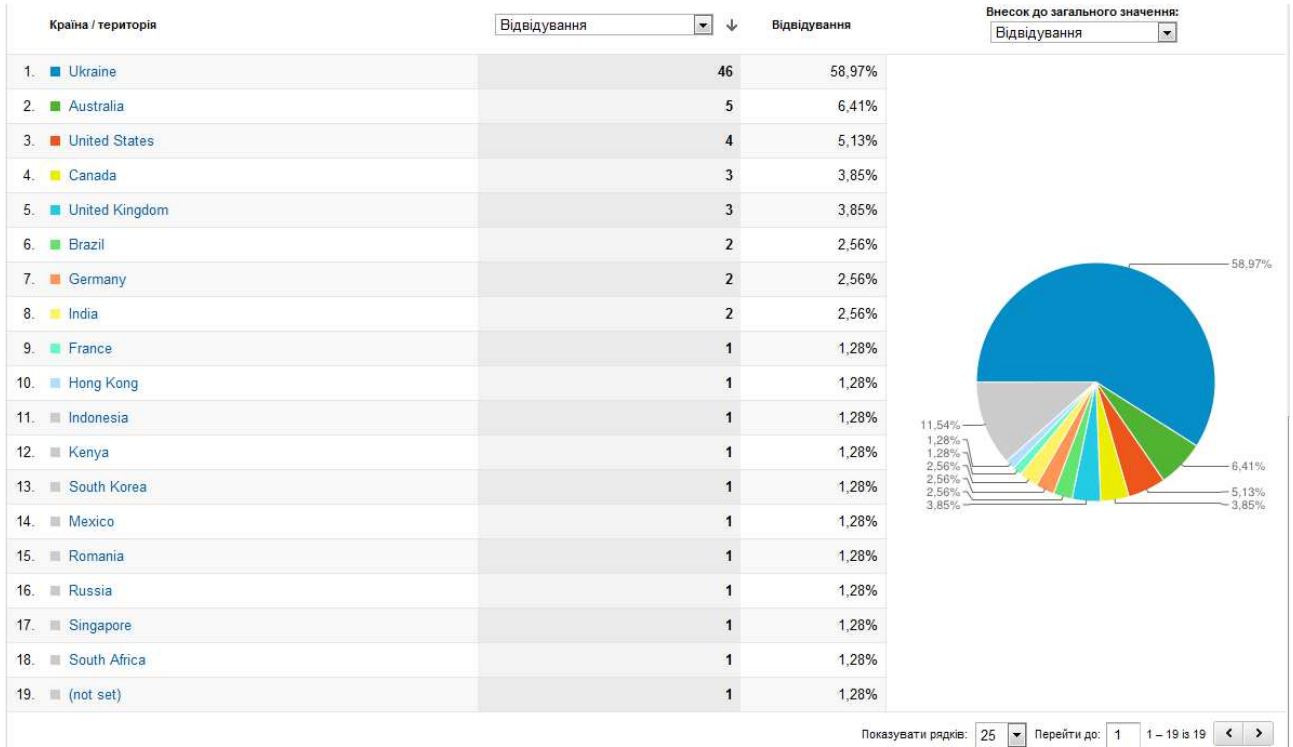
Використання сайту | Електронна комерція

Відвідування

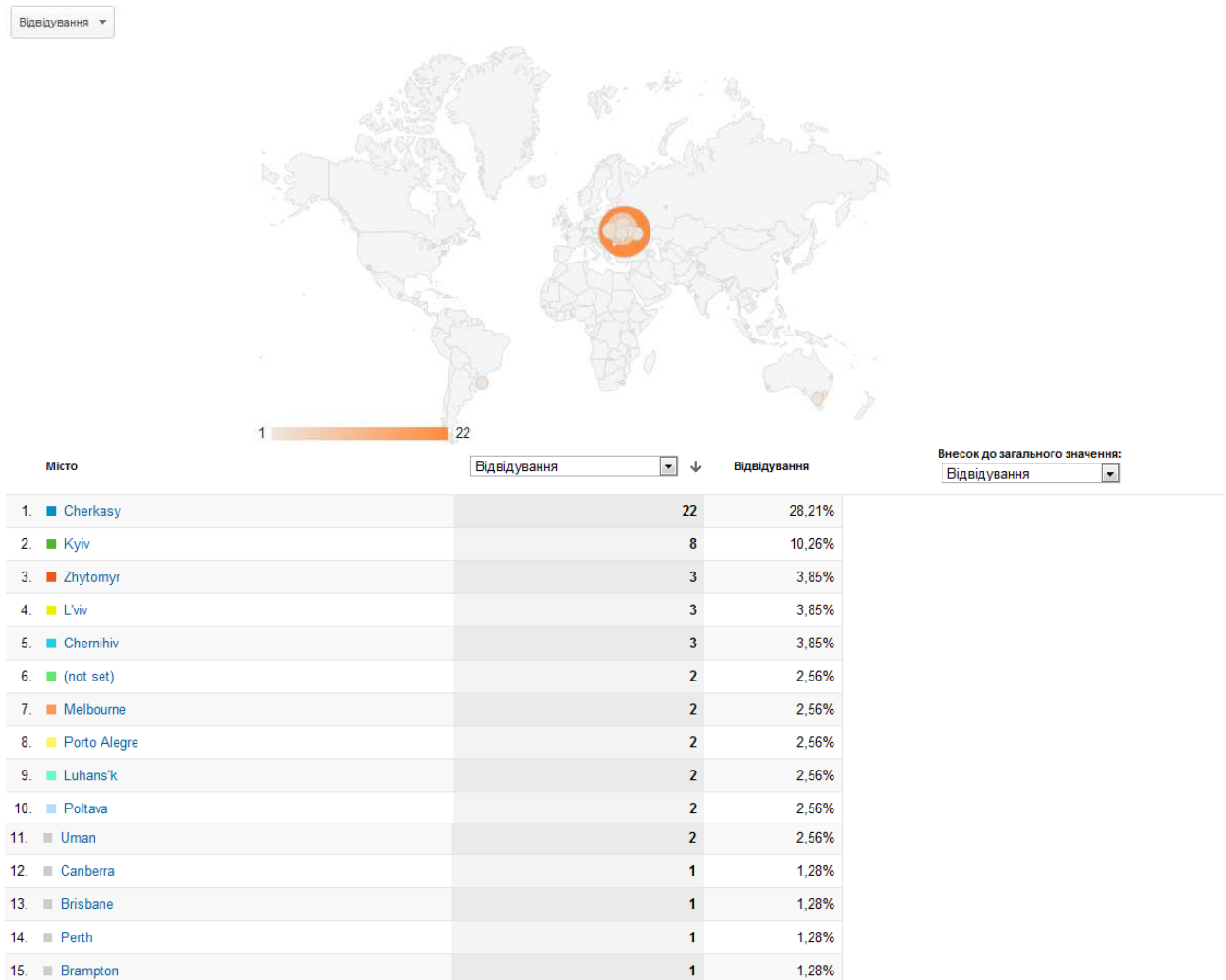


Відвідування	Сторінки / відвідування	Сер. тривалість відвідування	% нових відвідувань	Показник відмов
78	4,00	00:04:11	53,85%	41,03%
% від загальної кількості: 1,18% (6 617)	Середній показник сайту: 5,55 (-27,98%)	Середній показник сайту: 00:04:00 (4,79%)	Середній показник сайту: 47,06% (14,42%)	Середній показник сайту: 47,50% (-13,63%)

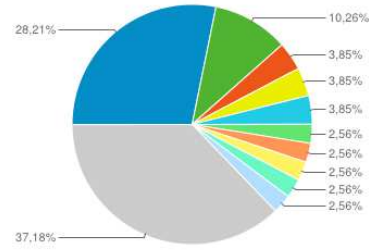
Вихідний параметр: Країна / територія | Місто | Континент | Субконтинентальний регіон



5.4 Місто



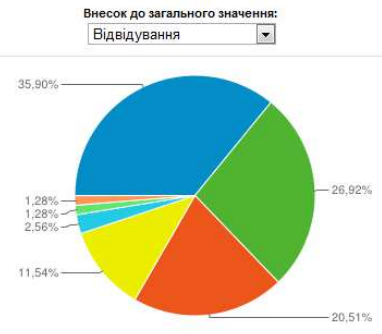
16.	Toronto	1	1,28%
17.	Laval	1	1,28%
18.	Frankfurt am Main	1	1,28%
19.	Kiel	1	1,28%
20.	Reze	1	1,28%
21.	Ellesmere Port	1	1,28%
22.	London	1	1,28%
23.	Hong Kong	1	1,28%
24.	Bandung	1	1,28%
25.	Pune	1	1,28%
26.	Chandigarh	1	1,28%
27.	Nairobi	1	1,28%
28.	Seoul	1	1,28%
29.	Mexico City	1	1,28%
30.	Bucharest	1	1,28%
31.	Perm	1	1,28%
32.	Singapore	1	1,28%
33.	Odessa	1	1,28%
34.	Irvine	1	1,28%
35.	Murrieta	1	1,28%
36.	New York	1	1,28%
37.	Woodmere	1	1,28%
38.	Durban	1	1,28%



Показувати рядків: 50 | Перейти до: 1 | 1 – 38 із 38

5.5 Операційна система

Операційна система	Відвідування	Відвідування
1. Android	28	35,90%
2. iPod	21	26,92%
3. iOS	16	20,51%
4. iPad	9	11,54%
5. BlackBerry	2	2,56%
6. iPhone	1	1,28%
7. Nokia	1	1,28%



Показувати рядків: 10 | Перейти до: 1 | 1 – 7 із 7

6. Трафік сайту електронного наукового фахового видання

6.1. Огляд джерел трафіку

Огляд джерел трафіку 1 січ. 2012 - 31 груд. 2012

Розширені сегменти | Електронна пошта | Експортувати | Додати на інформаційну панель | Ярлик **BETA-ВЕРСІЯ**

● % від відвідування: 100,00%

Огляд

Щогодини | День | Тиждень | Місяць

Цей сайт відвідали: 6 617



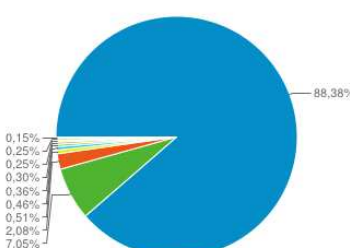
- **29,79% Пошуковий трафік**
1 971 Відвідування
- **28,56% Трафік від переходів**
1 890 Відвідування
- **41,65% Прямий трафік**
2 756 Відвідування

<input type="checkbox"/>	Ключове слово	Відвідування	↓	Сторінки / відвідування	Сер. тривалість відвідування	% нових відвідувань	Показник відмов
<input type="checkbox"/>	1. (not provided)	287		1,87	00:01:12	67,60%	66,55%
<input type="checkbox"/>	2. pedagogical terms education	77		1,01	00:00:21	1,30%	98,70%
<input type="checkbox"/>	3. "спірін о.м."	49		7,92	00:05:17	2,04%	22,45%
<input type="checkbox"/>	4. ict for decision of inequalities	29		41,86	00:18:14	6,90%	13,79%
<input type="checkbox"/>	5. http://sgpu2004.narod.ru/infotek/infotek2.htm	19		2,89	00:02:50	5,26%	26,32%
<input type="checkbox"/>	6. іванченко е. а.	12		21,25	00:15:43	0,00%	0,00%
<input type="checkbox"/>	7. digital libraries in education specialized training course study guide	11		11,45	00:17:06	9,09%	27,27%
<input type="checkbox"/>	8. стефаненко п. в. теоретичні і методичні засади	11		14,91	00:10:56	0,00%	9,09%
<input type="checkbox"/>	9. modern pedagogical technologies	9		1,78	00:00:23	100,00%	55,56%
<input type="checkbox"/>	10. mooc	9		1,44	00:00:26	88,89%	66,67%
<input type="checkbox"/>	11. problems of education in ukraine	9		1,00	00:00:00	77,78%	100,00%
<input type="checkbox"/>	12. modern factors of ukrainian education system development в.ю. биков	8		1,38	00:00:36	0,00%	75,00%
<input type="checkbox"/>	13. комунікації в shell	6		1,00	00:00:00	16,67%	100,00%
<input type="checkbox"/>	14. монографія моделі організаційних систем відкритої освіти	6		5,50	00:18:22	0,00%	16,67%
<input type="checkbox"/>	15. морзе н. в. моделі ефективного використання інформаційно-комунікаційних та дистанційних технологій навчання у вищому навчальному закладі [електронний ресурс] / н. в. морзе, о. г. глазунова // інформаційні технології і засоби навчання. – 2008. – № 2(6). – режим доступу до журн. : http://www.ime.edu.ua/net/em6/emg.html. режим доступу до статті: http://www.nbu.gov.ua/e-journals/itzn/em6/content/08mn	6		2,33	00:02:47	16,67%	33,33%
<input type="checkbox"/>	16. спірін подання публікацій в інтернет	6		2,83	00:05:02	0,00%	16,67%
<input type="checkbox"/>	17. innovative pedagogical technologies	5		1,40	00:04:28	100,00%	60,00%
<input type="checkbox"/>	18. journal.iitn.gov.ua	5		2,20	00:01:05	20,00%	0,00%
<input type="checkbox"/>	19. pedagogical terms	5		1,00	00:00:00	100,00%	100,00%
<input type="checkbox"/>	20. teerawong laosuwat	5		1,20	00:00:51	60,00%	80,00%
<input type="checkbox"/>	21. барановичи : барановичский государственный университет положение об электронном издании	5		3,00	00:04:33	0,00%	20,00%
<input type="checkbox"/>	22. видавнична система	5		1,00	00:00:00	80,00%	100,00%
<input type="checkbox"/>	23. гриценко "дистанционное обучение" теория и практика	5		2,60	00:00:19	0,00%	40,00%
<input type="checkbox"/>	24. "information technology and learning tools"	4		4,50	00:10:34	0,00%	25,00%
<input type="checkbox"/>	25. http://journal.iitta.gov.ua/index.php/itl/article/view/627/473	4		1,00	00:00:00	100,00%	100,00%
<input type="checkbox"/>	26. http://www.psycience.com.ua/addiction/oklad.php	4		1,00	00:00:00	0,00%	100,00%
<input type="checkbox"/>	27. physical effect of use new technology on early primary age	4		1,25	00:00:39	25,00%	75,00%
<input type="checkbox"/>	28. барановичский государственный университет положение об электронном	4		2,75	00:01:04	0,00%	50,00%
<input type="checkbox"/>	29. биков в.ю., жук ю.о. класифікація засобів навчання // інформаційні технології і засоби навчання: зб. наук. праць / за ред. в.ю. бикова, ю.о. жука / інститут засобів навчання апн україни. – к.: атіка, 2005. - с. 39-60.	4		3,00	00:01:39	0,00%	25,00%
<input type="checkbox"/>	30. жук ю.о	4		3,00	00:00:39	0,00%	0,00%
<input type="checkbox"/>	31. національна академія педагогічних наук україни. планування наукових досліджень.	4		1,50	00:00:12	0,00%	75,00%
<input type="checkbox"/>	32. ракута валерій михайлович	4		7,25	00:07:03	0,00%	0,00%
<input type="checkbox"/>	33. "методика дистанционного обучения"	3		1,67	00:00:06	0,00%	33,33%
<input type="checkbox"/>	34. 2. вембер в. п. навчально-методичні вимоги до електронного підручника / и. п. вембер // комп'ютерно-орієнтовані системи	3		16,00	00:27:45	0,00%	33,33%
<input type="checkbox"/>	35. allintitle: "information culture"	3		2,33	00:02:12	66,67%	33,33%
<input type="checkbox"/>	36. education system in ukraine	3		1,00	00:00:00	100,00%	100,00%

37.	emotional education ict early chilhood	3	2,33	00:07:36	33,33%	0,00%
38.	http://journal.iitta.gov.ua/index.php/itlt	3	7,00	00:03:12	33,33%	33,33%
39.	http://journal.iitta.gov.ua/index.php/itlt/article/view/609	3	1,67	00:00:10	33,33%	66,67%
40.	http://journal.iitta.gov.ua/index.php/itlt/article/view/675/511	3	1,00	00:00:00	33,33%	100,00%
41.	http://planning.edu-ua.net	3	2,00	00:02:57	66,67%	33,33%
42.	informatics teacher training	3	1,00	00:00:00	33,33%	100,00%
43.	pedagogical conditions	3	4,00	00:01:36	100,00%	33,33%
44.	power point презентація програмний продукт, який може містити текстові матеріали	3	1,00	00:00:00	33,33%	100,00%
45.	related:13awumcrgkj:scholar.google.com/	3	4,00	00:02:06	0,00%	33,33%
46.	the participate tripartite of geographic information science via open source software education	3	2,67	00:10:20	33,33%	33,33%
47.	биков в. ю. моделі організаційних систем відкритої освіти	3	1,33	00:00:31	33,33%	66,67%
48.	болюбаш н.м.	3	1,67	00:00:09	66,67%	66,67%
49.	видавнича система це	3	1,00	00:00:00	100,00%	100,00%
50.	дсту 7157	3	1,33	00:00:02	66,67%	66,67%

Показувати рядків: 50 Перейти до: 1 1 – 50 із 1246

б) джерело

Джерело	Відвідування	Відвідування	Внесок до загального значення:
			Відвідування
1. google	1 742	88,38%	
2. yandex	139	7,05%	
3. go.mail.ru	41	2,08%	
4. gambler	10	0,51%	
5. conduit	9	0,46%	
6. ask	7	0,36%	
7. yahoo	6	0,30%	
8. bing	5	0,25%	
9. search-results	5	0,25%	
10. avg	3	0,15%	
11. babylon	2	0,10%	
12. search	2	0,10%	

Показувати рядків: 25 Перейти до: 1 1 – 12 із 12

6.3. Трафік переходів

Трафік від переходів

1 січ. 2012 - 31 груд. 2012

Розширені сегменти | Налаштувати | Електронна пошта | Експортувати | Додати на інформаційну панель | Ярлик BETA-ВЕРСІЯ


% від відвідування: 28,56%

Огляд

Використання сайту | Електронна комерція

Відвідування порівняно з 3 Виберить показник

День | Тиждень | Місяць

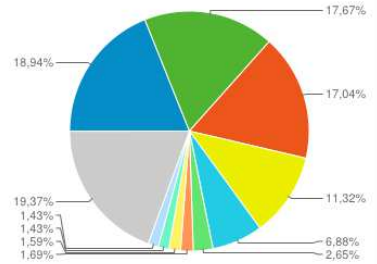


Відвідування	Сторінки / відвідування	Сер. тривалість відвідування	% нових відвідувань	Показник відмов
1 890	7,81	00:05:12	32,33%	36,77%
% від загальної кількості: 28,56% (6 617)	Середній показник сайту: 5,55 (40,53%)	Середній показник сайту: 00:04:00 (29,99%)	Середній показник сайту: 47,06% (-31,31%)	Середній показник сайту: 47,50% (-22,58%)

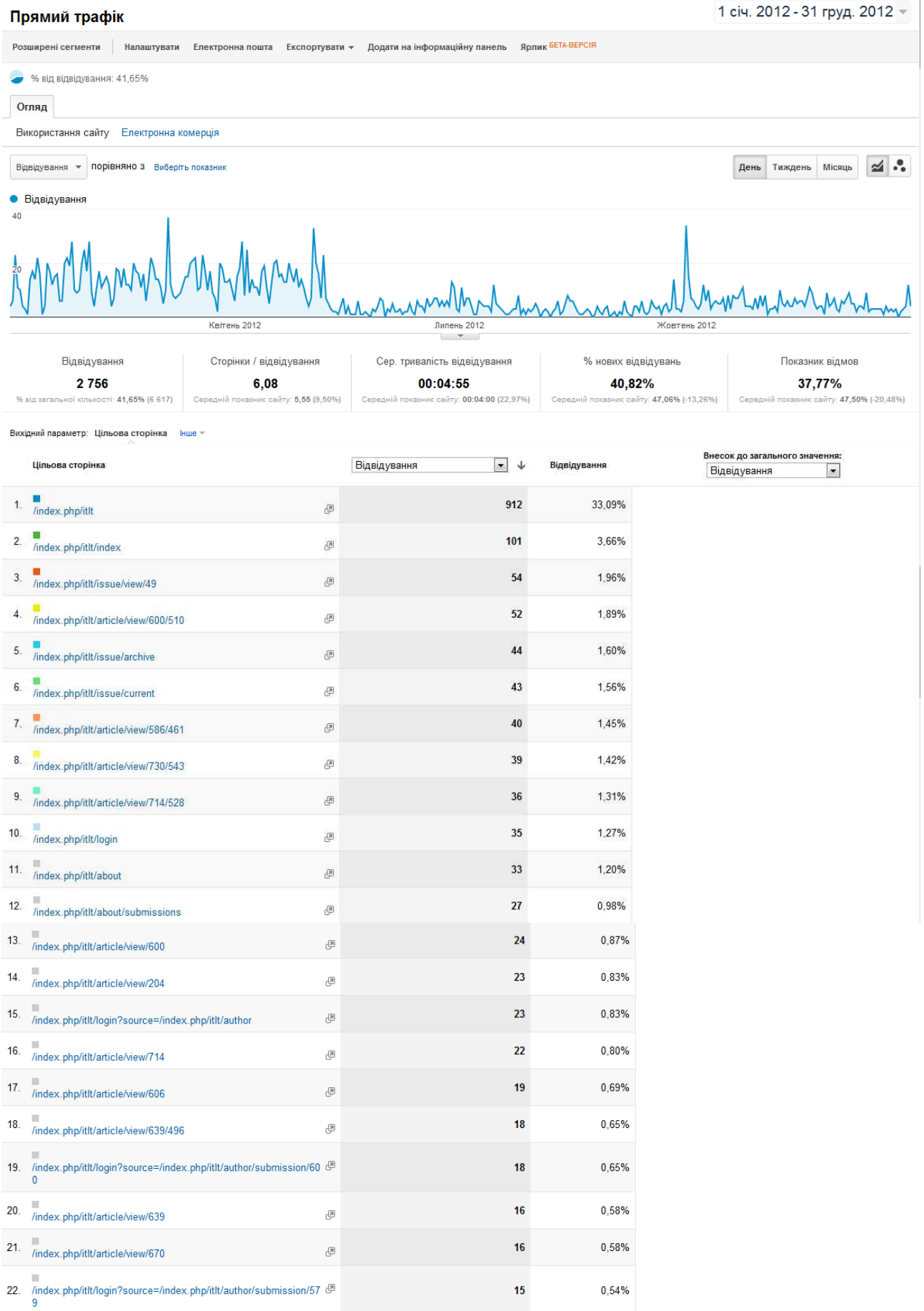
Вихідний параметр: Джерело Цільова сторінка Інше

джерело

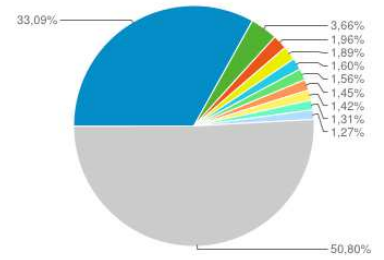
Джерело	Відвідування	Відвідування	Внесок до загального значення: Відвідування
1. doaj.org	358	18,94%	
2. freemail.ukr.net	334	17,67%	
3. e.mail.ru	322	17,04%	
4. nbuv.gov.ua	214	11,32%	
5. scholar.google.com.ua	130	6,88%	
6. oai.org.ua	50	2,65%	
7. mbox2.i.ua	32	1,69%	
8. vk.com	30	1,59%	
9. go.mail.ru	27	1,43%	
10. lib.iitta.gov.ua	27	1,43%	
11. journaldatabase.org	25	1,32%	
12. conference.linux.lviv.ua	15	0,79%	
13. library.tnpu.edu.ua	15	0,79%	
14. mail.rambler.ru	15	0,79%	
15. journals.sfu.ca	14	0,74%	
16. mail.yandex.ua	14	0,74%	
17. scholar.google.com	14	0,74%	
18. co114w.col114.mail.live.com	11	0,58%	
19. libsearch.com	8	0,42%	
20. 36ohk6dgmcd1n-c.c.yom.mail.yahoo.net	7	0,37%	
21. ehis.ebscohost.com	6	0,32%	
22. kdpu.edu.ua	6	0,32%	
23. linkresolver.org:8080	6	0,32%	
24. translate.google.com.ua	6	0,32%	
25. virtuni.education.zp.ua	6	0,32%	
26. biblioteca.ibt.unam.mx	5	0,26%	
27. ezb.uni-regensburg.de	5	0,26%	
28. mail3.online.ua	5	0,26%	
29. sn106w.snt106.mail.live.com	5	0,26%	
30. translate.google.ru	5	0,26%	
31. capella.summon.serialssolutions.com	4	0,21%	
32. georgyball.narod.ru	4	0,21%	
33. rzblx1.uni-regensburg.de	4	0,21%	
34. search.incredibar.com	4	0,21%	
35. webmail.meta.ua	4	0,21%	
36. email.rambler.ru	3	0,16%	
37. facebook.com	3	0,16%	
38. jgate.1cate.com	3	0,16%	
39. liberty.summon.serialssolutions.com	3	0,16%	
40. mail.google.com	3	0,16%	
41. mail.iitta.gov.ua	3	0,16%	
42. mail.yandex.ru	3	0,16%	
43. oalib.com	3	0,16%	
44. odnoklassniki.ru	3	0,16%	
45. poczta.wp.pl	3	0,16%	
46. qut.summon.serialssolutions.com	3	0,16%	
47. scholar.google.ca	3	0,16%	
48. scholar.google.co.uk	3	0,16%	
49. scholar.google.gr	3	0,16%	
50. search.icq.com	3	0,16%	



6.4. Прямий трафік



23.	/index.php/itlt/login?source=/index.php/itlt/author/submission/621	15	0,54%
24.	/index.php/itlt/article/view/573/449	14	0,51%
25.	/index.php/itlt/author	14	0,51%
26.	/index.php/itlt/author/index/active	13	0,47%
27.	/index.php/itlt/article/view/565	11	0,40%
28.	/index.php/itlt/article/view/743	11	0,40%
29.	/index.php/itlt/article/view/204/190	10	0,36%
30.	/index.php/itlt/article/view/509	10	0,36%
31.	/index.php/itlt/article/view/648	10	0,36%
32.	/index.php/itlt/article/view/657	10	0,36%
33.	/index.php/itlt/article/view/671/518	10	0,36%
34.	/index.php/itlt/article/view/682	10	0,36%
35.	/index.php/itlt/login?source=/index.php/itlt/author/submission/658	10	0,36%
36.	/index.php/itlt/article/view/437	9	0,33%
37.	/index.php/itlt/article/view/586	9	0,33%
38.	/index.php/itlt/article/view/643/488	9	0,33%
39.	/index.php/itlt/article/view/673	9	0,33%
40.	/index.php/itlt/article/view/700	9	0,33%
41.	/index.php/itlt/article/view/713	9	0,33%
42.	/index.php/itlt/notification	9	0,33%
43.	/index.php/index/user	8	0,29%
44.	/index.php/itlt/about/contact	8	0,29%
45.	/index.php/itlt/article/view/573	8	0,29%
46.	/index.php/itlt/article/view/649	8	0,29%
47.	/index.php/itlt/article/view/671	8	0,29%
48.	/index.php/itlt/article/view/687	8	0,29%
49.	/index.php/itlt/article/view/694	8	0,29%
50.	/index.php/itlt/article/view/717	8	0,29%



6.5. Весь трафік

Увесь трафік

1 січ. 2012 - 31 груд. 2012 ▾

Розширені сегменти | Налаштувати | Електронна пошта | Експортувати ▾ | Додати на інформаційну панель | Ярлик **BETA-ВЕРСІЯ**

● % від відвідування: 100,00%

● 1 січ 2012 - 31 груд 2012: 100,00% (6 617 із 6 617)

Використання сайту | Електронна комерція

Відвідування ▾ порівняно з [Виберіть показник](#)

День | Тиждень | Місяць |

● Відвідування

100



Відвідування 6 617 % від загальної кількості: 100,00% (6 617)	Сторінки / відвідування 5,55 Середній показник сайту: 5,55 (0,00%)	Сер. тривалість відвідування 00:04:00 Середній показник сайту: 00:04:00 (0,00%)	% нових відвідувань 47,06% Середній показник сайту: 47,06% (0,00%)	Показник відмов 47,50% Середній показник сайту: 47,50% (0,00%)
--	---	--	---	---

Вихідний параметр: Джерело / засіб [Джерело](#) [Засіб](#) [Інше](#) ▾

Джерело / засіб	Відвідування	Відвідування	Внесок до загального значення: Відвідування ▾
1. (direct) / (none)	2 756	41,65%	
2. google / organic	1 742	26,33%	
3. doaj.org / referral	358	5,41%	
4. freemail.ukr.net / referral	334	5,05%	
5. e.mail.ru / referral	322	4,87%	
6. nbuv.gov.ua / referral	214	3,23%	
7. yandex / organic	139	2,10%	
8. scholar.google.com.ua / referral	130	1,96%	
9. oai.org.ua / referral	50	0,76%	
10. go.mail.ru / organic	41	0,62%	
11. mbox2.i.ua / referral	32	0,48%	
12. vk.com / referral	30	0,45%	
13. go.mail.ru / referral	27	0,41%	
14. lib.iitta.gov.ua / referral	27	0,41%	
15. journaldatabase.org / referral	25	0,38%	
16. conference.linux.lviv.ua / referral	15	0,23%	
17. library.tnpu.edu.ua / referral	15	0,23%	
18. mail.rambler.ru / referral	15	0,23%	
19. journals.sfu.ca / referral	14	0,21%	
20. mail.yandex.ua / referral	14	0,21%	
21. scholar.google.com / referral	14	0,21%	
22. co114w.col114.mail.live.com / referral	11	0,17%	
23. rambler / organic	10	0,15%	
24. conduit / organic	9	0,14%	
25. libsearch.com / referral	8	0,12%	

Показувати рядків: 25 ▾ Перейти до: 1 1 - 25 із 153 < >