

**Національна академія педагогічних наук України**  
**Інститут інформаційних технологій і засобів навчання**

Моніторинг використання веб-ресурсу " Електронне наукове фахове  
видання "ІНФОРМАЦІЙНІ ТЕХНОЛОГІЇ І ЗАСОБИ НАВЧАННЯ"  
за допомогою Google Analytics:  
порівняльний аналіз за листопад - грудень 2012 року

*Схвалено на засіданні інформаційно-аналітичного відділу педагогічних інновацій інституту  
інформаційних технологій і засобів навчання НАПН України  
(протокол №1 від 03.01 2013 р.)*

**Авторський колектив:**

**Шиненко М. А. Ткаченко В.А. Сороко Н.В.**

Моніторинг використання веб-ресурсу " Електронне наукове фахове видання "ІНФОРМАЦІЙНІ ТЕХНОЛОГІЇ І ЗАСОБИ НАВЧАННЯ" за допомогою Google Analytics : порівняльний аналіз за листопад - грудень 2012 року / [М.А.Шиненко, В.А.Ткаченко, Н.В.Сороко] ; Упорядник: Шиненко М. А. – К. : ПТЗН НАПН України, 2012.- 40с.

Моніторинг використання сайту електронного наукового фахового видання здійснюється за такими показниками: огляд відвідувачів, демографія відвідувачів, поведінка відвідувачів, технології відвідування сайту, мобільні пристрої, трафік. Це дає змогу збирати, переглядати і аналізувати дані про відвідуваність сайту , довідатися, яка середня кількість переглядів сторінок, зміст яких матеріалів дозволяє домогтися найбільшого числа відвідувань, яка інформація залучає найбільше число відвідувачів на сайт та багато іншого.

Для науковців, аспірантів, керівників наукових установ НАПН України та спеціалістів в галузі бібліотечної справи.

## Зміст

1. Огляд відвідувачів сайту електронного наукового фахового видання .....	4
1. Відвідування	
2. Унікальні відвідувачі	
3. Перегляди сторінок	
4. Число сторінок за перегляд	
5. Середня тривалість перебування на сайті	
6. Показник відмов	
7. Нові відвідування	
2. Демографія відвідувачів сайту електронного наукового фахового видання .....	6
1. Мова	
2. Місце розташування	
3. Поведінка відвідувачів на сайті електронного наукового фахового видання ....	15
1. Нові відвідувачі сайту і ті, що повернулися	
2. Періодичність і час з останнього відвідування	
3. Активність відвідувачів	
4. Технології відвідування сайту електронного наукового фахового видання .....	20
1. Браузер	
2. Операційна система	
3. Мережа	
5. Мобільні пристрої.....	30
1. Мобільний трафік	
2. Інформація про мобільний пристрій	
3. Країна	
4. Місто	
5. Операційна система	
6. Трафік сайту електронного наукового фахового видання .....	33
1. Огляд джерел трафіка	
2. Пошуковий трафік	
3. Трафік переходів	
4. Прямий трафік	
5. Весь трафік	

# 1. Огляд відвідувачів сайту електронного наукового фахового видання

## 1.1. Відвідування

### Огляд аудиторії

1 груд. 2012 - 31 груд. 2012  
Порівняти з: 31 жовт. 2012 - 30 лист. 2012

Розширені сегменти | Електронна пошта | Експортувати | Додати на інформаційну панель | Ярлик **BETA-ВЕРСІЯ**

● ● % змін показника "відвідування": +0,00%

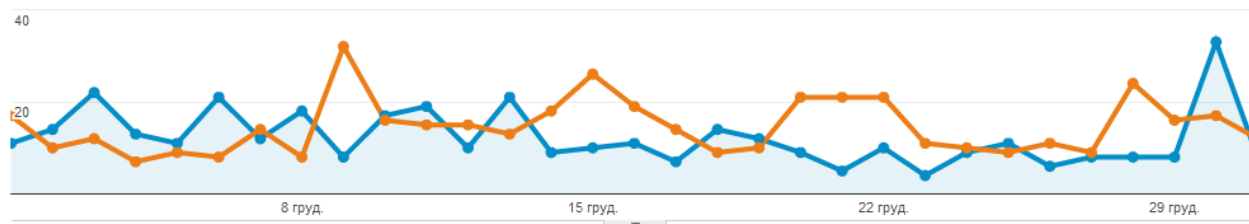
Огляд

Відвідування порівняно з Виберть показник

Щогодини День Тиждень Місяць

1 груд 2012 - 31 груд 2012: ● Відвідування

31 жовт 2012 - 30 лист 2012: ● Відвідування



### Кількість користувачів, які відвідали цей сайт: 264

Відвідування: **-16,52%**

379 порівняно з 454

Унікальні відвідувачі: **-2,22%**

264 порівняно з 270

Перегляди сторінок: **-1,82%**

1 136 порівняно з 1 157

Сторінки / відвідування: **17,61%**

3,00 порівняно з 2,55

Сер. тривалість відвідування: **35,93%**

00:03:29 порівняно з 00:02:34

Показник відмов: **-10,75%**

49,34% порівняно з 55,29%

% нових відвідувань: **13,67%**

58,84% порівняно з 51,76%



■ **58,84% New Visitor**

223 Відвідування

■ **41,16% Returning Visitor**

156 Відвідування

## 1.2. Унікальні відвідувачі

### Огляд аудиторії

1 груд. 2012 - 31 груд. 2012  
Порівняти з: 31 жовт. 2012 - 30 лист. 2012

Розширені сегменти | Електронна пошта | Експортувати | Додати на інформаційну панель | Ярлик **BETA-ВЕРСІЯ**

● ● % змін показника "відвідування": +0,00%

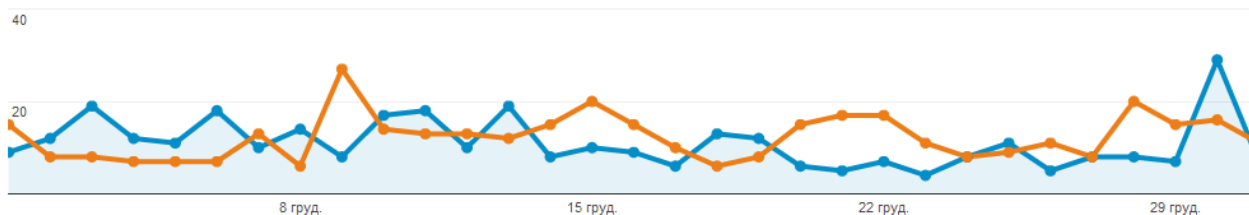
Огляд

Унікальні відвідувачі порівняно з Виберть показник

Щогодини День Тиждень Місяць

1 груд 2012 - 31 груд 2012: ● Унікальні відвідувачі

31 жовт 2012 - 30 лист 2012: ● Унікальні відвідувачі



## 1.3. Перегляди сторінок

## Огляд аудиторії

1 груд. 2012 - 31 груд. 2012  
Порівняти з: 31 жовт. 2012 - 30 лист. 2012

Розширені сегменти | Електронна пошта | Експортувати | Додати на інформаційну панель | Ярлик БЕТА-ВЕРСІЯ

● ● % змін показника "відвідування": +0,00%

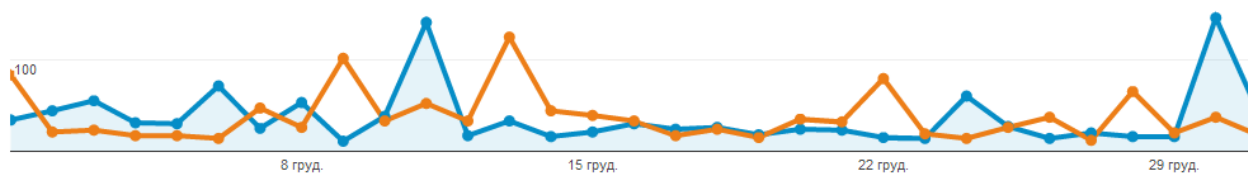
## Огляд

Перегляди сторінок порівняно з Виберіть показник

Щогодини День Тиждень Місяць

1 груд 2012 - 31 груд 2012: ● Перегляди сторінок  
31 жовт 2012 - 30 лист 2012: ● Перегляди сторінок

200



## 1.4. Число сторінок за відвідування

## Огляд аудиторії

1 груд. 2012 - 31 груд. 2012  
Порівняти з: 31 жовт. 2012 - 30 лист. 2012

Розширені сегменти | Електронна пошта | Експортувати | Додати на інформаційну панель | Ярлик БЕТА-ВЕРСІЯ

● ● % змін показника "відвідування": +0,00%

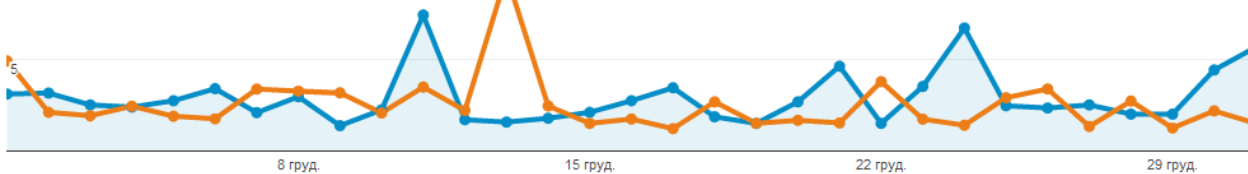
## Огляд

Сторінки / відвідування порівняно з Виберіть показник

Щогодини День Тиждень Місяць

1 груд 2012 - 31 груд 2012: ● Сторінки / відвідування  
31 жовт 2012 - 30 лист 2012: ● Сторінки / відвідування

10



## 1.5. Середня тривалість перебування на сайті

## Огляд аудиторії

1 груд. 2012 - 31 груд. 2012  
Порівняти з: 31 жовт. 2012 - 30 лист. 2012

Розширені сегменти | Електронна пошта | Експортувати | Додати на інформаційну панель | Ярлик БЕТА-ВЕРСІЯ

● ● % змін показника "відвідування": +0,00%

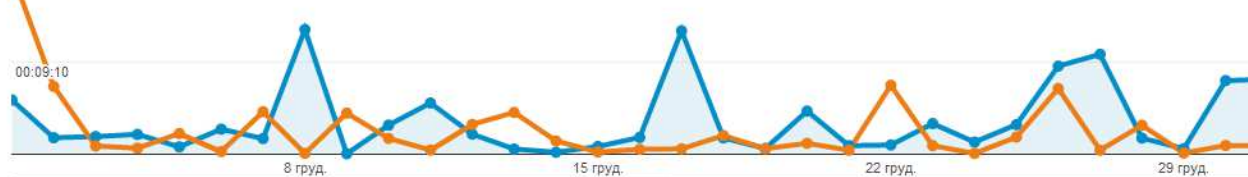
## Огляд

Сер. тривалість відвідування порівняно з Виберіть показник

Щогодини День Тиждень Місяць

1 груд 2012 - 31 груд 2012: ● Сер. тривалість відвідування  
31 жовт 2012 - 30 лист 2012: ● Сер. тривалість відвідування

00:18:20



## 1.6. Показник відмов

## Огляд аудиторії

1 груд. 2012 - 31 груд. 2012  
Порівняти з: 31 жовт. 2012 - 30 лист. 2012Розширені сегменти | Електронна пошта | Експортувати ▾ | Додати на інформаційну панель | Ярлик **BETA-ВЕРСІЯ**

● ● % змін показника "відвідування": +0,00%

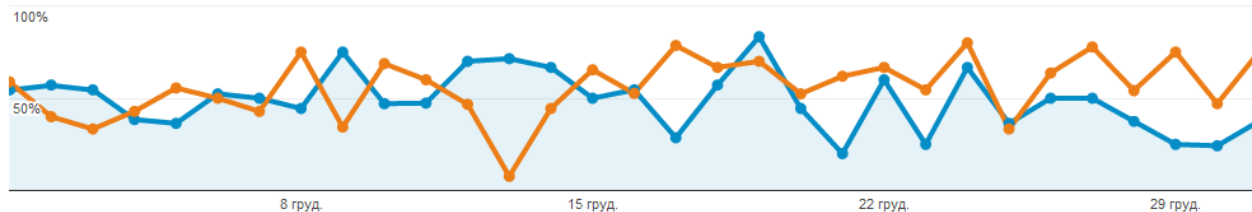
## Огляд

Показник відмов ▾ порівняно з Виберіть показник

Що години | День | Тиждень | Місяць

1 груд 2012 - 31 груд 2012: ● Показник відмов

31 жовт 2012 - 30 лист 2012: ● Показник відмов



## 1.7. Нові відвідування

## Огляд аудиторії

1 груд. 2012 - 31 груд. 2012  
Порівняти з: 31 жовт. 2012 - 30 лист. 2012Розширені сегменти | Електронна пошта | Експортувати ▾ | Додати на інформаційну панель | Ярлик **BETA-ВЕРСІЯ**

● ● % змін показника "відвідування": +0,00%

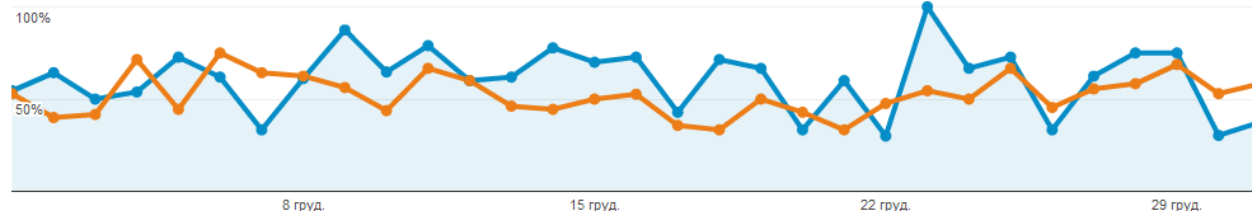
## Огляд

% нових відвідувань ▾ порівняно з Виберіть показник

Що години | День | Тиждень | Місяць

1 груд 2012 - 31 груд 2012: ● % нових відвідувань

31 жовт 2012 - 30 лист 2012: ● % нових відвідувань

2. Демографія відвідувачів сайту електронного наукового фахового видання  
2.1. Мова

## Мова

1 груд. 2012 - 31 груд. 2012  
Порівняти з: 31 жовт. 2012 - 30 лист. 2012Розширені сегменти | Налаштувати | Електронна пошта | Експортувати ▾ | Додати на інформаційну панель | Ярлик **BETA-ВЕРСІЯ**

● ● % змін показника "відвідування": +0,00%

## Огляд

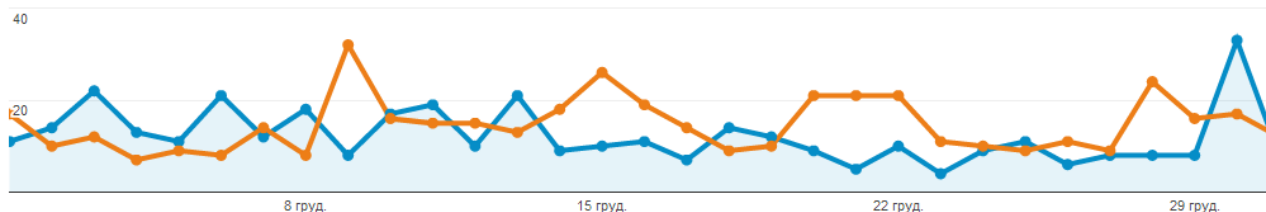
Використання сайту | Електронна комерція

Відвідування ▾ порівняно з Виберіть показник

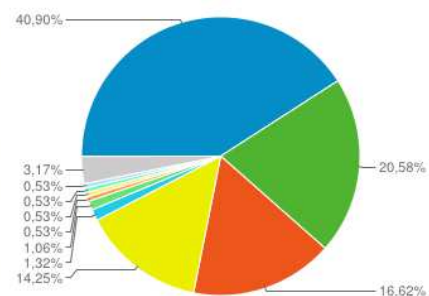
День | Тиждень | Місяць | 📈 | ⚙️

1 груд 2012 - 31 груд 2012: ● Відвідування

31 жовт 2012 - 30 лист 2012: ● Відвідування



Мова	Відвідування	Відвідування	Відвідування
1. <span style="color: blue;">■</span> ru			
1 груд 2012 - 31 груд 2012		155	40,90%
31 жовт 2012 - 30 лист 2012		190	41,85%
2. <span style="color: green;">■</span> uk			
1 груд 2012 - 31 груд 2012		78	20,58%
31 жовт 2012 - 30 лист 2012		57	12,56%
3. <span style="color: orange;">■</span> en-us			
1 груд 2012 - 31 груд 2012		63	16,62%
31 жовт 2012 - 30 лист 2012		55	12,11%
4. <span style="color: yellow;">■</span> ru-ru			
1 груд 2012 - 31 груд 2012		54	14,25%
31 жовт 2012 - 30 лист 2012		118	25,99%
5. <span style="color: cyan;">■</span> en			
1 груд 2012 - 31 груд 2012		5	1,32%
31 жовт 2012 - 30 лист 2012		5	1,10%
6. <span style="color: green;">■</span> en-gb			
1 груд 2012 - 31 груд 2012		4	1,06%
31 жовт 2012 - 30 лист 2012		4	0,88%
7. <span style="color: orange;">■</span> ko			
1 груд 2012 - 31 груд 2012		2	0,53%
31 жовт 2012 - 30 лист 2012		0	0,00%
8. <span style="color: yellow;">■</span> it			
1 груд 2012 - 31 груд 2012		2	0,53%
31 жовт 2012 - 30 лист 2012		0	0,00%
9. <span style="color: cyan;">■</span> pl			
1 груд 2012 - 31 груд 2012		2	0,53%
31 жовт 2012 - 30 лист 2012		0	0,00%
10. <span style="color: blue;">■</span> th			
1 груд 2012 - 31 груд 2012		2	0,53%
31 жовт 2012 - 30 лист 2012		1	0,22%
11. <span style="color: gray;">■</span> ar			
1 груд 2012 - 31 груд 2012		1	0,26%
31 жовт 2012 - 30 лист 2012		0	0,00%
12. <span style="color: gray;">■</span> az			
1 груд 2012 - 31 груд 2012		1	0,26%
31 жовт 2012 - 30 лист 2012		0	0,00%
13. <span style="color: gray;">■</span> bg			
1 груд 2012 - 31 груд 2012		1	0,26%
31 жовт 2012 - 30 лист 2012		0	0,00%
14. <span style="color: gray;">■</span> de			
1 груд 2012 - 31 груд 2012		1	0,26%
31 жовт 2012 - 30 лист 2012		0	0,00%
15. <span style="color: gray;">■</span> de-de			
1 груд 2012 - 31 груд 2012		1	0,26%
31 жовт 2012 - 30 лист 2012		4	0,88%

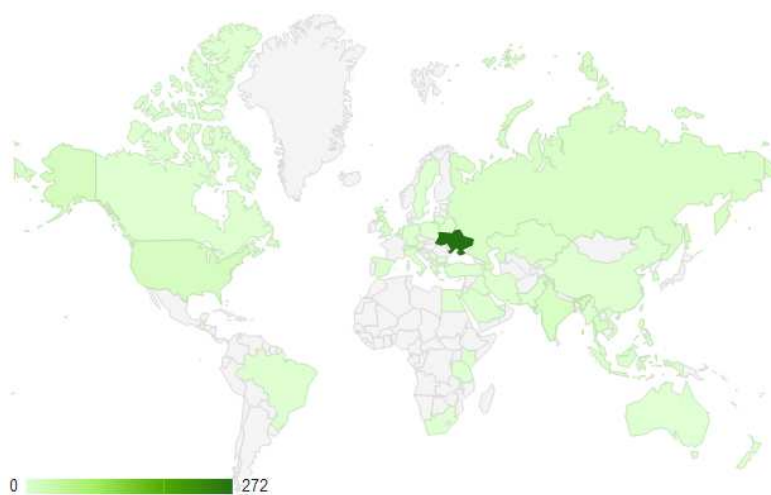


16.	■ el			
	1 груд 2012 - 31 груд 2012		1	0,26%
	31 жовт 2012 - 30 лист 2012		0	0,00%
17.	■ es-es			
	1 груд 2012 - 31 груд 2012		1	0,26%
	31 жовт 2012 - 30 лист 2012		4	0,88%
18.	■ id			
	1 груд 2012 - 31 груд 2012		1	0,26%
	31 жовт 2012 - 30 лист 2012		0	0,00%
19.	■ it			
	1 груд 2012 - 31 груд 2012		1	0,26%
	31 жовт 2012 - 30 лист 2012		0	0,00%
20.	■ pt-br			
	1 груд 2012 - 31 груд 2012		1	0,26%
	31 жовт 2012 - 30 лист 2012		1	0,22%
21.	■ zh-cn			
	1 груд 2012 - 31 груд 2012		1	0,26%
	31 жовт 2012 - 30 лист 2012		3	0,66%
22.	■ zh-tw			
	1 груд 2012 - 31 груд 2012		1	0,26%
	31 жовт 2012 - 30 лист 2012		1	0,22%
23.	■ es			
	1 груд 2012 - 31 груд 2012		0	0,00%
	31 жовт 2012 - 30 лист 2012		2	0,44%
24.	■ it-it			
	1 груд 2012 - 31 груд 2012		0	0,00%
	31 жовт 2012 - 30 лист 2012		1	0,22%
25.	■ nl			
	1 груд 2012 - 31 груд 2012		0	0,00%
	31 жовт 2012 - 30 лист 2012		4	0,88%

Показувати рядків: 25  Перейти до: 1 1 – 25 із 28

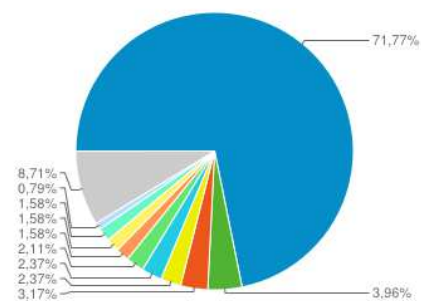
## 2.2. Місце розташування 1.Країна

Відеювання





Країна / територія	Відвідування	Відвідування	Внесок до загального значення: Відвідування
1. <span style="color: blue;">■</span> Ukraine			
1 груд 2012 - 31 груд 2012		272	71,77%
31 жовт 2012 - 30 лист 2012		340	74,89%
2. <span style="color: green;">■</span> United States			
1 груд 2012 - 31 груд 2012		15	3,96%
31 жовт 2012 - 30 лист 2012		11	2,42%
3. <span style="color: orange;">■</span> India			
1 груд 2012 - 31 груд 2012		12	3,17%
31 жовт 2012 - 30 лист 2012		11	2,42%
4. <span style="color: yellow;">■</span> United Kingdom			
1 груд 2012 - 31 груд 2012		9	2,37%
31 жовт 2012 - 30 лист 2012		8	1,76%
5. <span style="color: blue;">■</span> Russia			
1 груд 2012 - 31 груд 2012		9	2,37%
31 жовт 2012 - 30 лист 2012		12	2,64%
6. <span style="color: green;">■</span> Thailand			
1 груд 2012 - 31 груд 2012		8	2,11%
31 жовт 2012 - 30 лист 2012		6	1,32%
7. <span style="color: orange;">■</span> Kazakhstan			
1 груд 2012 - 31 груд 2012		6	1,58%
31 жовт 2012 - 30 лист 2012		4	0,88%
8. <span style="color: yellow;">■</span> Philippines			
1 груд 2012 - 31 груд 2012		6	1,58%
31 жовт 2012 - 30 лист 2012		2	0,44%
9. <span style="color: green;">■</span> (not set)			
1 груд 2012 - 31 груд 2012		6	1,58%
31 жовт 2012 - 30 лист 2012		8	1,76%
10. <span style="color: blue;">■</span> Indonesia			
1 груд 2012 - 31 груд 2012		3	0,79%
31 жовт 2012 - 30 лист 2012		1	0,22%
11. <span style="color: grey;">■</span> Slovenia			
1 груд 2012 - 31 груд 2012		3	0,79%
31 жовт 2012 - 30 лист 2012		0	0,00%
12. <span style="color: grey;">■</span> Germany			
1 груд 2012 - 31 груд 2012		2	0,53%
31 жовт 2012 - 30 лист 2012		3	0,66%
13. <span style="color: grey;">■</span> Hong Kong			
1 груд 2012 - 31 груд 2012		2	0,53%
31 жовт 2012 - 30 лист 2012		0	0,00%
14. <span style="color: grey;">■</span> Iran			
1 груд 2012 - 31 груд 2012		2	0,53%
31 жовт 2012 - 30 лист 2012		1	0,22%
15. <span style="color: grey;">■</span> South Korea			
1 груд 2012 - 31 груд 2012		2	0,53%
31 жовт 2012 - 30 лист 2012		1	0,22%



16.	■ Lithuania			
	1 груд 2012 - 31 груд 2012		2	0,53%
	31 жовт 2012 - 30 лист 2012		0	0,00%
17.	■ Poland			
	1 груд 2012 - 31 груд 2012		2	0,53%
	31 жовт 2012 - 30 лист 2012		0	0,00%
18.	■ United Arab Emirates			
	1 груд 2012 - 31 груд 2012		1	0,26%
	31 жовт 2012 - 30 лист 2012		0	0,00%
19.	■ Austria			
	1 груд 2012 - 31 груд 2012		1	0,26%
	31 жовт 2012 - 30 лист 2012		5	1,10%
20.	■ Azerbaijan			
	1 груд 2012 - 31 груд 2012		1	0,26%
	31 жовт 2012 - 30 лист 2012		0	0,00%
21.	■ Bulgaria			
	1 груд 2012 - 31 груд 2012		1	0,26%
	31 жовт 2012 - 30 лист 2012		5	1,10%
22.	■ Brazil			
	1 груд 2012 - 31 груд 2012		1	0,26%
	31 жовт 2012 - 30 лист 2012		3	0,66%
23.	■ Belarus			
	1 груд 2012 - 31 груд 2012		1	0,26%
	31 жовт 2012 - 30 лист 2012		0	0,00%
24.	■ Canada			
	1 груд 2012 - 31 груд 2012		1	0,26%
	31 жовт 2012 - 30 лист 2012		1	0,22%
25.	■ China			
	1 груд 2012 - 31 груд 2012		1	0,26%
	31 жовт 2012 - 30 лист 2012		1	0,22%

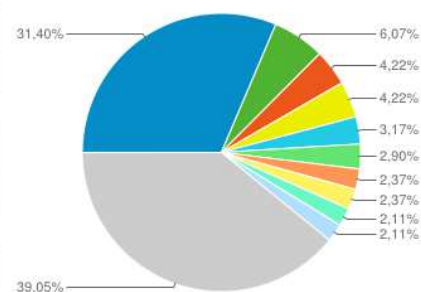
Показувати рядків: 25  Перейти до: 1

## 2. Мікро

Відслідкування



Місто	Відвідування	Відвідування	Внесок до загального значення: Відвідування
1. <span style="color: blue;">■</span> Київ			
1 груд 2012 - 31 груд 2012		119	31,40%
31 жовт 2012 - 30 лист 2012		142	31,28%
2. <span style="color: green;">■</span> Kharkiv			
1 груд 2012 - 31 груд 2012		23	6,07%
31 жовт 2012 - 30 лист 2012		29	6,39%
3. <span style="color: orange;">■</span> Zhytomyr			
1 груд 2012 - 31 груд 2012		16	4,22%
31 жовт 2012 - 30 лист 2012		17	3,74%
4. <span style="color: yellow;">■</span> Chernihiv			
1 груд 2012 - 31 груд 2012		16	4,22%
31 жовт 2012 - 30 лист 2012		3	0,66%
5. <span style="color: cyan;">■</span> L'viv			
1 груд 2012 - 31 груд 2012		12	3,17%
31 жовт 2012 - 30 лист 2012		13	2,86%
6. <span style="color: green;">■</span> Dnipropetrovs'k			
1 груд 2012 - 31 груд 2012		11	2,90%
31 жовт 2012 - 30 лист 2012		10	2,20%
7. <span style="color: orange;">■</span> (not set)			
1 груд 2012 - 31 груд 2012		9	2,37%
31 жовт 2012 - 30 лист 2012		11	2,42%
8. <span style="color: yellow;">■</span> Ternopil			
1 груд 2012 - 31 груд 2012		9	2,37%
31 жовт 2012 - 30 лист 2012		19	4,19%
9. <span style="color: cyan;">■</span> Vinnytsia			
1 груд 2012 - 31 груд 2012		8	2,11%
31 жовт 2012 - 30 лист 2012		7	1,54%
10. <span style="color: blue;">■</span> Donetsk			
1 груд 2012 - 31 груд 2012		8	2,11%
31 жовт 2012 - 30 лист 2012		1	0,22%
11. <span style="color: gray;">■</span> Khon Kaen			
1 груд 2012 - 31 груд 2012		7	1,85%
31 жовт 2012 - 30 лист 2012		6	1,32%
12. <span style="color: gray;">■</span> Sumy			
1 груд 2012 - 31 груд 2012		6	1,58%
31 жовт 2012 - 30 лист 2012		9	1,98%
13. <span style="color: gray;">■</span> Cherkasy			
1 груд 2012 - 31 груд 2012		5	1,32%
31 жовт 2012 - 30 лист 2012		4	0,88%
14. <span style="color: gray;">■</span> Luts'k			
1 груд 2012 - 31 груд 2012		4	1,06%
31 жовт 2012 - 30 лист 2012		1	0,22%
15. <span style="color: gray;">■</span> Kyyvyi Rih			
1 груд 2012 - 31 груд 2012		4	1,06%
31 жовт 2012 - 30 лист 2012		7	1,54%

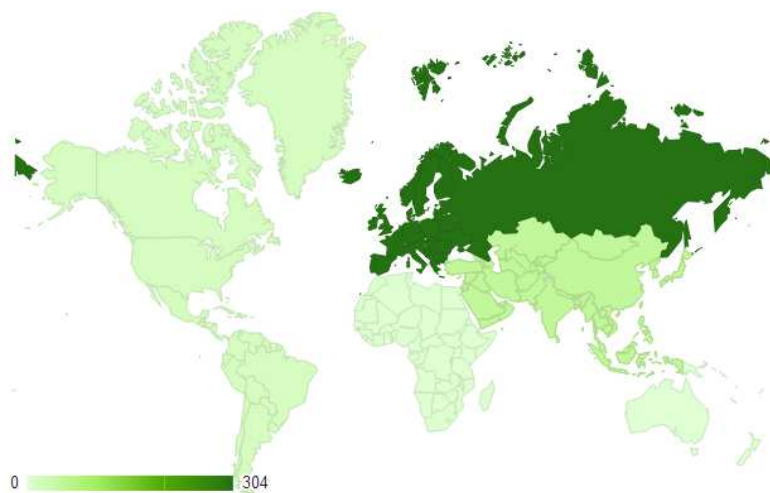


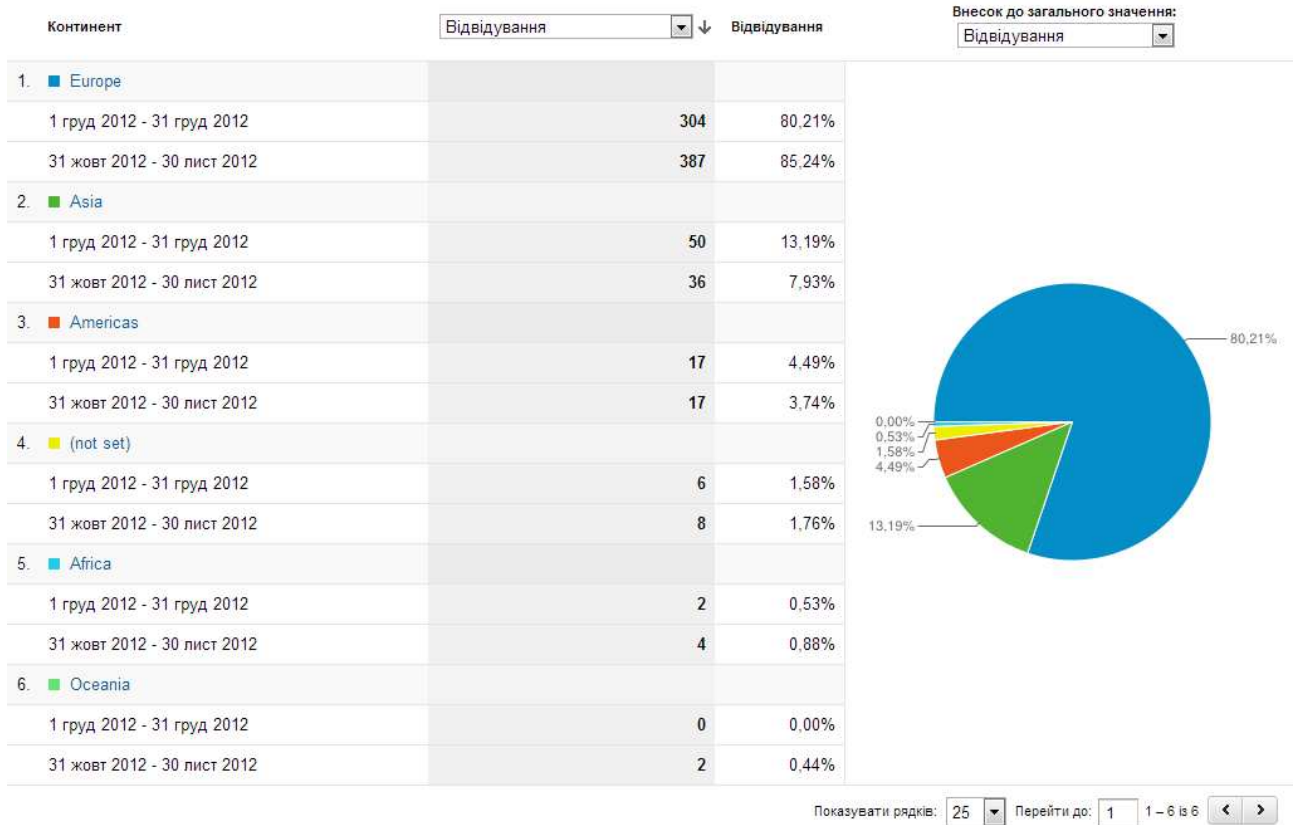
16.	■ New Delhi		
	1 груд 2012 - 31 груд 2012	3	0,79%
	31 жовт 2012 - 30 лист 2012	3	0,66%
17.	■ Bangalore		
	1 груд 2012 - 31 груд 2012	3	0,79%
	31 жовт 2012 - 30 лист 2012	0	0,00%
18.	■ Astana		
	1 груд 2012 - 31 груд 2012	3	0,79%
	31 жовт 2012 - 30 лист 2012	0	0,00%
19.	■ Ljubljana		
	1 груд 2012 - 31 груд 2012	3	0,79%
	31 жовт 2012 - 30 лист 2012	0	0,00%
20.	■ London		
	1 груд 2012 - 31 груд 2012	2	0,53%
	31 жовт 2012 - 30 лист 2012	1	0,22%
21.	■ Hong Kong		
	1 груд 2012 - 31 груд 2012	2	0,53%
	31 жовт 2012 - 30 лист 2012	0	0,00%
22.	■ Seoul		
	1 груд 2012 - 31 груд 2012	2	0,53%
	31 жовт 2012 - 30 лист 2012	1	0,22%
23.	■ Vilnius		
	1 груд 2012 - 31 груд 2012	2	0,53%
	31 жовт 2012 - 30 лист 2012	0	0,00%
24.	■ Cebu		
	1 груд 2012 - 31 груд 2012	2	0,53%
	31 жовт 2012 - 30 лист 2012	0	0,00%
25.	■ Makati		
	1 груд 2012 - 31 груд 2012	2	0,53%
	31 жовт 2012 - 30 лист 2012	0	0,00%

Показувати рядків: 25  Перейти до: 1  1 – 25 із 182

### 3. Континент

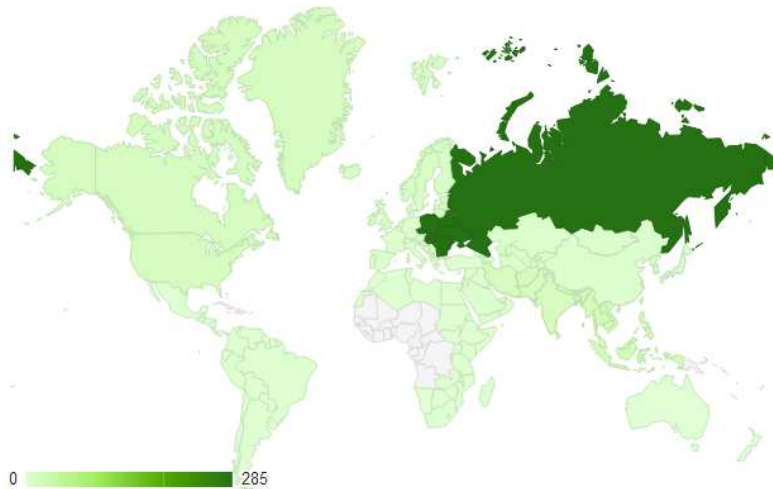
Відеідування





#### 4. Субконтинентальний регіон

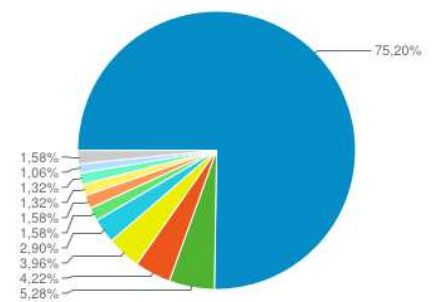
Відвідування ↓



Субконтинентальний регіон  ↓ Відвідування  Внесок до загального значення:  ↓

Субконтинентальний регіон	Період	Відвідування	Внесок до загального значення
1. Eastern Europe	1 груд 2012 - 31 груд 2012	285	75,20%
	31 жовт 2012 - 30 лист 2012	359	79,07%
2. South-Eastern Asia	1 груд 2012 - 31 груд 2012	20	5,28%
	31 жовт 2012 - 30 лист 2012	10	2,20%
3. Northern America	1 груд 2012 - 31 груд 2012	16	4,22%
	31 жовт 2012 - 30 лист 2012	12	2,64%

4.	Southern Asia		
	1 груд 2012 - 31 груд 2012	15	3,96%
	31 жовт 2012 - 30 лист 2012	13	2,86%
5.	Northern Europe		
	1 груд 2012 - 31 груд 2012	11	2,90%
	31 жовт 2012 - 30 лист 2012	9	1,98%
6.	Central Asia		
	1 груд 2012 - 31 груд 2012	6	1,58%
	31 жовт 2012 - 30 лист 2012	5	1,10%
7.	(not set)		
	1 груд 2012 - 31 груд 2012	6	1,58%
	31 жовт 2012 - 30 лист 2012	8	1,76%
8.	Eastern Asia		
	1 груд 2012 - 31 груд 2012	5	1,32%
	31 жовт 2012 - 30 лист 2012	3	0,66%
9.	Southern Europe		
	1 груд 2012 - 31 груд 2012	5	1,32%
	31 жовт 2012 - 30 лист 2012	6	1,32%
10.	Western Asia		
	1 груд 2012 - 31 груд 2012	4	1,06%
	31 жовт 2012 - 30 лист 2012	5	1,10%
11.	Western Europe		
	1 груд 2012 - 31 груд 2012	3	0,79%
	31 жовт 2012 - 30 лист 2012	13	2,86%
12.	South America		
	1 груд 2012 - 31 груд 2012	1	0,26%
	31 жовт 2012 - 30 лист 2012	3	0,66%
13.	Eastern Africa		
	1 груд 2012 - 31 груд 2012	1	0,26%
	31 жовт 2012 - 30 лист 2012	3	0,66%
14.	Northern Africa		
	1 груд 2012 - 31 груд 2012	1	0,26%
	31 жовт 2012 - 30 лист 2012	0	0,00%
15.	Central America		
	1 груд 2012 - 31 груд 2012	0	0,00%
	31 жовт 2012 - 30 лист 2012	2	0,44%
16.	Southern Africa		
	1 груд 2012 - 31 груд 2012	0	0,00%
	31 жовт 2012 - 30 лист 2012	1	0,22%
17.	Australia and New Zealand		
	1 груд 2012 - 31 груд 2012	0	0,00%
	31 жовт 2012 - 30 лист 2012	2	0,44%



### 3. Поведінка відвідувачів на сайті електронного наукового фахового видання

#### 3.1. Нові відвідувачі сайту і ті, що повернулися а) розподіл даних щодо відвідувань сторінок

##### Нові відвідувачі й ті, що повернулися

1 груд. 2012 - 31 груд. 2012

Порівняти з: 31 жовт. 2012 - 30 лист. 2012

Розширені сегменти | Налаштувати | Електронна пошта | Експортувати | Додати на інформаційну панель | Ярлик **БЕТА-ВЕРСІЯ**

% змін показника "відвідування": +0,00%

Огляд

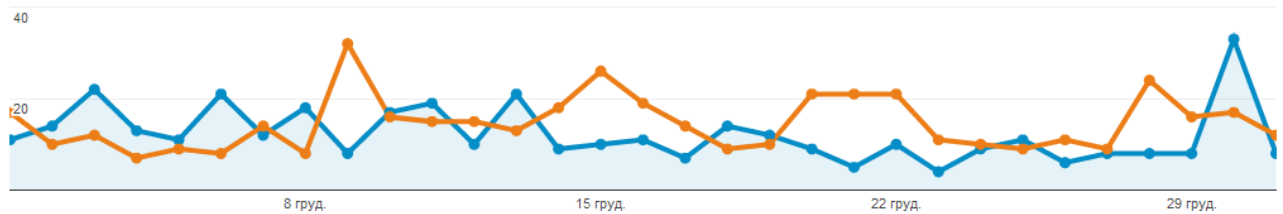
Використання сайту | Електронна комерція

Відвідування | порівняно з | Виберить показник

День | Тиждень | Місяць

1 груд 2012 - 31 груд 2012: Відвідування

31 жовт 2012 - 30 лист 2012: Відвідування



Тип відвідувача

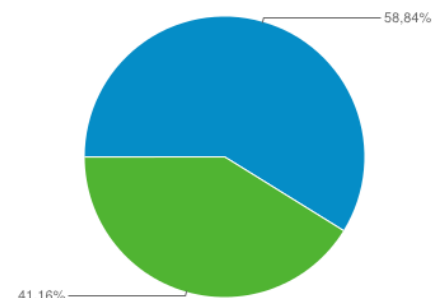
Відвідування

Відвідування

Внесок до загального значення:

Відвідування

1.  New Visitor			
1 груд 2012 - 31 груд 2012		223	58,84%
31 жовт 2012 - 30 лист 2012		235	51,76%
2.  Returning Visitor			
1 груд 2012 - 31 груд 2012		156	41,16%
31 жовт 2012 - 30 лист 2012		219	48,24%



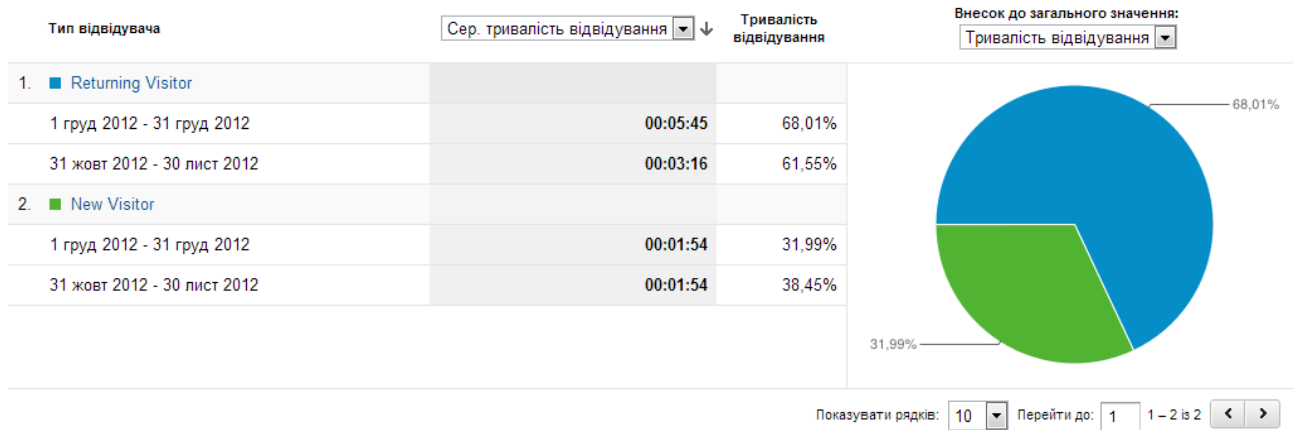
Показувати рядків: 10 | Перейти до: 1 | 1 - 2 із 2 |

#### б) розподіл даних при переглядах сторінок

Тип відвідувача	Сторінки / відвідування	Перегляди сторінок	Внесок до загального значення:
1.  Returning Visitor			
1 груд 2012 - 31 груд 2012	3,57	49,03%	
31 жовт 2012 - 30 лист 2012	2,54	48,14%	
2.  New Visitor			
1 груд 2012 - 31 груд 2012	2,60	50,97%	
31 жовт 2012 - 30 лист 2012	2,55	51,86%	

Показувати рядків: 10 | Перейти до: 1 | 1 - 2 із 2 |

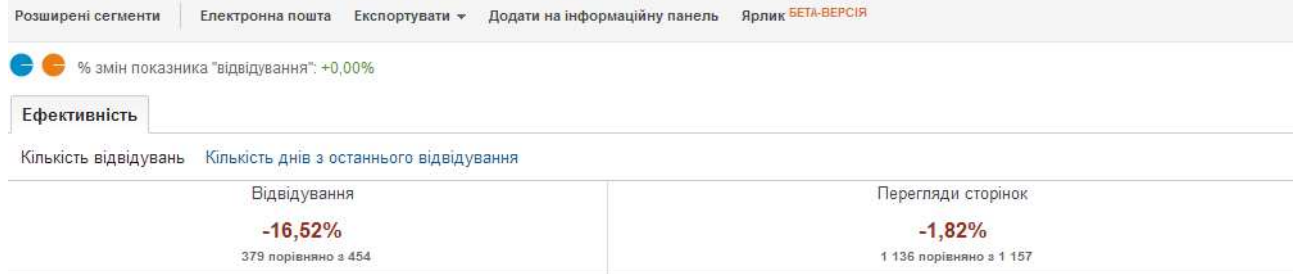
в) розподіл даних щодо тривалості перебування на сайті



3.2. Періодичність і час з останнього відвідування

Частота та час, що минув

1 груд. 2012 - 31 груд. 2012  
Порівняти з: 31 жовт. 2012 - 30 лист. 2012



Вихідний параметр: Кількість відвідувань

Кількість відвідувань	Відвідування	Перегляди сторінок	Частка в загальному обсязі	
			Відвідування	Перегляди сторінок
<b>1</b>				
1 груд 2012 - 31 груд 2012	223	579	58,84%	50,97%
31 жовт 2012 - 30 лист 2012	235	600	51,76%	51,86%
<b>2</b>				
1 груд 2012 - 31 груд 2012	40	148	10,55%	13,03%
31 жовт 2012 - 30 лист 2012	45	104	9,91%	8,99%
<b>3</b>				
1 груд 2012 - 31 груд 2012	19	96	5,01%	8,45%
31 жовт 2012 - 30 лист 2012	24	99	5,29%	8,56%
<b>4</b>				
1 груд 2012 - 31 груд 2012	11	34	2,90%	2,99%
31 жовт 2012 - 30 лист 2012	12	16	2,64%	1,38%
<b>5</b>				
1 груд 2012 - 31 груд 2012	5	11	1,32%	0,97%
31 жовт 2012 - 30 лист 2012	10	40	2,20%	3,46%
<b>6</b>				
1 груд 2012 - 31 груд 2012	5	12	1,32%	1,06%
31 жовт 2012 - 30 лист 2012	9	19	1,98%	1,64%



7			
1 груд 2012 - 31 груд 2012	6	34	1,58% 2,99%
31 жовт 2012 - 30 лист 2012	6	10	1,32% 0,86%
8			
1 груд 2012 - 31 груд 2012	3	5	0,79% 0,44%
31 жовт 2012 - 30 лист 2012	4	4	0,88% 0,36%
9-14			
1 груд 2012 - 31 груд 2012	10	39	2,64% 3,43%
31 жовт 2012 - 30 лист 2012	27	106	5,95% 9,16%
15-25			
1 груд 2012 - 31 груд 2012	24	69	6,33% 6,07%
31 жовт 2012 - 30 лист 2012	35	46	7,71% 3,98%
26-50			
1 груд 2012 - 31 груд 2012	13	31	3,43% 2,73%
31 жовт 2012 - 30 лист 2012	29	33	6,39% 2,86%
51-100			
1 груд 2012 - 31 груд 2012	4	11	1,06% 0,97%
31 жовт 2012 - 30 лист 2012	15	75	3,30% 6,48%
101-200			
1 груд 2012 - 31 груд 2012	16	67	4,22% 5,90%
31 жовт 2012 - 30 лист 2012	3	5	0,66% 0,43%

Кількість днів з останнього відвідування	Відвідування	Перегляди сторінок	Частка в загальному обсязі	
			Відвідування	Перегляди сторінок
0				
1 груд 2012 - 31 груд 2012	307	882	81,00% 77,64%	
31 жовт 2012 - 30 лист 2012	375	957	82,60% 82,71%	
1				
1 груд 2012 - 31 груд 2012	11	31	2,90% 2,73%	
31 жовт 2012 - 30 лист 2012	8	9	1,76% 0,78%	
2				
1 груд 2012 - 31 груд 2012	6	14	1,58% 1,23%	
31 жовт 2012 - 30 лист 2012	7	16	1,54% 1,38%	
3				
1 груд 2012 - 31 груд 2012	4	8	1,06% 0,70%	
31 жовт 2012 - 30 лист 2012	5	12	1,10% 1,04%	
4				
1 груд 2012 - 31 груд 2012	4	8	1,06% 0,70%	
31 жовт 2012 - 30 лист 2012	8	21	1,76% 1,82%	
5				
1 груд 2012 - 31 груд 2012	0	0	0,00% 0,00%	
31 жовт 2012 - 30 лист 2012	6	14	1,32% 1,21%	
6				
1 груд 2012 - 31 груд 2012	2	2	0,53% 0,18%	
31 жовт 2012 - 30 лист 2012	3	17	0,66% 1,47%	

7			
1 груд 2012 - 31 груд 2012	3	8	0,79% 0,70%
31 жовт 2012 - 30 лист 2012	2	11	0,44% 0,95%
8-14			
1 груд 2012 - 31 груд 2012	8	19	2,11% 1,67%
31 жовт 2012 - 30 лист 2012	12	31	2,64% 2,68%
15-30			
1 груд 2012 - 31 груд 2012	14	85	3,69% 7,48%
31 жовт 2012 - 30 лист 2012	10	16	2,20% 1,38%
31-60			
1 груд 2012 - 31 груд 2012	10	31	2,64% 2,73%
31 жовт 2012 - 30 лист 2012	7	22	1,54% 1,90%
61-120			
1 груд 2012 - 31 груд 2012	3	6	0,79% 0,53%
31 жовт 2012 - 30 лист 2012	2	6	0,44% 0,52%
121-364			
1 груд 2012 - 31 груд 2012	7	42	1,85% 3,70%
31 жовт 2012 - 30 лист 2012	8	23	1,76% 1,99%
365+			
1 груд 2012 - 31 груд 2012	0	0	0,00% 0,00%
31 жовт 2012 - 30 лист 2012	1	2	0,22% 0,17%

### 3.3 Активність відвідувачів

#### 1. Тривалість відвідування

#### Зацікавленість

1 груд. 2012 - 31 груд. 2012  
Порівняти з: 31 жовт. 2012 - 30 лист. 2012

Розширені сегменти | Електронна пошта | Експортувати ▼ | Додати на інформаційну панель | Ярилик БЕТА-ВЕРСІЯ


% змін показника "відвідування": +0,00%

#### Ефективність

Тривалість відвідування | Інтенсивність перегляду сторінок

Відвідування	Перегляди сторінок
<b>-16,52%</b>	<b>-1,82%</b>
379 порівняно з 454	1 136 порівняно з 1 157

Вихідний параметр: Тривалість відвідування

Тривалість відвідування	Відвідування	Перегляди сторінок	Частка в загальному обсязі
			
0-10 сек.			
1 груд 2012 - 31 груд 2012	216	246	56,99% 21,65%
31 жовт 2012 - 30 лист 2012	285	320	62,78% 27,66%
11-30 сек.			
1 груд 2012 - 31 груд 2012	36	98	9,50% 8,63%
31 жовт 2012 - 30 лист 2012	39	84	8,59% 7,26%
31-60 сек.			
1 груд 2012 - 31 груд 2012	23	66	6,07% 5,81%
31 жовт 2012 - 30 лист 2012	27	89	5,95% 7,69%
61-180 сек.			
1 груд 2012 - 31 груд 2012	35	130	9,23% 11,44%
31 жовт 2012 - 30 лист 2012	39	154	8,59% 13,31%

<b>181-600 сек.</b>			
1 груд 2012 - 31 груд 2012	40	206	10,55% 18,13%
31 жовт 2012 - 30 лист 2012	39	196	8,59% 16,94%
<b>601-1800 сек.</b>			
1 груд 2012 - 31 груд 2012	18	167	4,75% 14,70%
31 жовт 2012 - 30 лист 2012	17	175	3,74% 15,13%
<b>1801+ сек.</b>			
1 груд 2012 - 31 груд 2012	11	223	2,90% 19,63%
31 жовт 2012 - 30 лист 2012	8	139	1,76% 12,01%

## 2. Інтенсивність перегляду сторінок

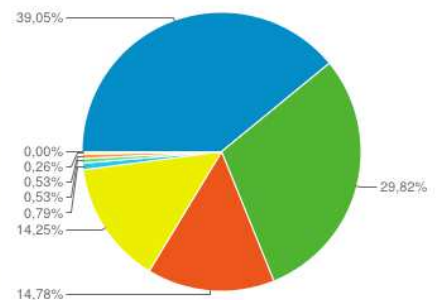
Інтенсивність перегляду сторінок	Відвідування	Перегляди сторінок	Частка в загальному обсязі	
			Відвідування	Перегляди сторінок
<b>1</b>				
1 груд 2012 - 31 груд 2012	187	187	49,34% 16,46%	
31 жовт 2012 - 30 лист 2012	251	251	55,29% 21,69%	
<b>2</b>				
1 груд 2012 - 31 груд 2012	80	160	21,11% 14,08%	
31 жовт 2012 - 30 лист 2012	103	206	22,69% 17,80%	
<b>3</b>				
1 груд 2012 - 31 груд 2012	46	138	12,14% 12,15%	
31 жовт 2012 - 30 лист 2012	35	105	7,71% 9,08%	
<b>4</b>				
1 груд 2012 - 31 груд 2012	18	72	4,75% 6,34%	
31 жовт 2012 - 30 лист 2012	14	56	3,08% 4,84%	
<b>5</b>				
1 груд 2012 - 31 груд 2012	10	50	2,64% 4,40%	
31 жовт 2012 - 30 лист 2012	17	85	3,74% 7,35%	
<b>6</b>				
1 груд 2012 - 31 груд 2012	4	24	1,06% 2,11%	
31 жовт 2012 - 30 лист 2012	8	48	1,76% 4,15%	
<b>7</b>				
1 груд 2012 - 31 груд 2012	5	35	1,32% 3,08%	
31 жовт 2012 - 30 лист 2012	6	42	1,32% 3,63%	
<b>8</b>				
1 груд 2012 - 31 груд 2012	10	80	2,64% 7,04%	
31 жовт 2012 - 30 лист 2012	2	16	0,44% 1,38%	
<b>9</b>				
1 груд 2012 - 31 груд 2012	4	36	1,06% 3,17%	
31 жовт 2012 - 30 лист 2012	1	9	0,22% 0,78%	
<b>10</b>				
1 груд 2012 - 31 груд 2012	2	20	0,53% 1,76%	
31 жовт 2012 - 30 лист 2012	1	10	0,22% 0,86%	

<b>11</b>				
1 груд 2012 - 31 груд 2012	2	22	0,53% 1,94%	
31 жовт 2012 - 30 лист 2012	2	22	0,44% 1,90%	
<b>12</b>				
1 груд 2012 - 31 груд 2012	1	12	0,26% 1,06%	
31 жовт 2012 - 30 лист 2012	2	24	0,44% 2,07%	
<b>13</b>				
1 груд 2012 - 31 груд 2012	1	13	0,26% 1,14%	
31 жовт 2012 - 30 лист 2012	1	13	0,22% 1,12%	
<b>14</b>				
1 груд 2012 - 31 груд 2012	1	14	0,26% 1,23%	
31 жовт 2012 - 30 лист 2012	2	28	0,44% 2,42%	
<b>15</b>				
1 груд 2012 - 31 груд 2012	1	15	0,26% 1,32%	
31 жовт 2012 - 30 лист 2012	2	30	0,44% 2,59%	
<b>17</b>				
1 груд 2012 - 31 груд 2012	1	17	0,26% 1,50%	
31 жовт 2012 - 30 лист 2012	1	17	0,22% 1,47%	
<b>18</b>				
1 груд 2012 - 31 груд 2012	1	18	0,26% 1,58%	
31 жовт 2012 - 30 лист 2012	1	18	0,22% 1,56%	
<b>20+</b>				
1 груд 2012 - 31 груд 2012	5	223	1,32% 19,63%	
31 жовт 2012 - 30 лист 2012	5	177	1,10% 15,30%	

#### 4. Технології відвідування сайту електронного наукового фахового видання 4.1. Браузер

##### Розподіл даних по браузерах щодо відвідувань

Веб-переглядач	Відвідування	Відвідування	Внесок до загального значення: Відвідування
<b>1. Chrome</b>			
1 груд 2012 - 31 груд 2012	148	39,05%	
31 жовт 2012 - 30 лист 2012	168	37,00%	
<b>2. Firefox</b>			
1 груд 2012 - 31 груд 2012	113	29,82%	
31 жовт 2012 - 30 лист 2012	144	31,72%	
<b>3. Internet Explorer</b>			
1 груд 2012 - 31 груд 2012	56	14,78%	
31 жовт 2012 - 30 лист 2012	52	11,45%	
<b>4. Opera</b>			
1 груд 2012 - 31 груд 2012	54	14,25%	
31 жовт 2012 - 30 лист 2012	66	14,54%	
<b>5. Safari</b>			
1 груд 2012 - 31 груд 2012	3	0,79%	
31 жовт 2012 - 30 лист 2012	14	3,08%	
<b>6. Mozilla Compatible Agent</b>			
1 груд 2012 - 31 груд 2012	2	0,53%	
31 жовт 2012 - 30 лист 2012	0	0,00%	

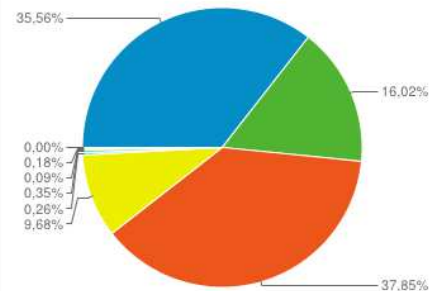


7.	Opera Mini		
	1 груд 2012 - 31 груд 2012	2	0,53%
	31 жовт 2012 - 30 лист 2012	2	0,44%
8.	Android Browser		
	1 груд 2012 - 31 груд 2012	1	0,26%
	31 жовт 2012 - 30 лист 2012	4	0,88%
9.	IE with Chrome Frame		
	1 груд 2012 - 31 груд 2012	0	0,00%
	31 жовт 2012 - 30 лист 2012	4	0,88%

Показувати рядків: 10 Перейти до: 1 1 – 9 is 9 &lt; &gt;

## Розподіл даних по браузерах щодо переглядів сторінок і числа сторінок за відвідування

Веб-переглядач	Сторінки / відвідування	Перегляди сторінок	Внесок до загального значення: Перегляди сторінок
1. Firefox			
	1 груд 2012 - 31 груд 2012	3,58	35,56%
	31 жовт 2012 - 30 лист 2012	2,31	28,69%
2. Opera			
	1 груд 2012 - 31 груд 2012	3,37	16,02%
	31 жовт 2012 - 30 лист 2012	2,70	15,38%
3. Chrome			
	1 груд 2012 - 31 груд 2012	2,91	37,85%
	31 жовт 2012 - 30 лист 2012	2,95	42,87%
4. Internet Explorer			
	1 груд 2012 - 31 груд 2012	1,96	9,68%
	31 жовт 2012 - 30 лист 2012	2,13	9,59%
5. Mozilla Compatible Agent			
	1 груд 2012 - 31 груд 2012	1,50	0,26%
	31 жовт 2012 - 30 лист 2012	0,00	0,00%
6. Safari			
	1 груд 2012 - 31 груд 2012	1,33	0,35%
	31 жовт 2012 - 30 лист 2012	1,71	2,07%
7. Android Browser			
	1 груд 2012 - 31 груд 2012	1,00	0,09%
	31 жовт 2012 - 30 лист 2012	1,50	0,52%
8. Opera Mini			
	1 груд 2012 - 31 груд 2012	1,00	0,18%
	31 жовт 2012 - 30 лист 2012	1,00	0,17%
9. IE with Chrome Frame			
	1 груд 2012 - 31 груд 2012	0,00	0,00%
	31 жовт 2012 - 30 лист 2012	2,00	0,69%



Показувати рядків: 10 Перейти до: 1 1 – 9 is 9 &lt; &gt;

## Розподіл даних по браузерах щодо тривалості перебування на сайті

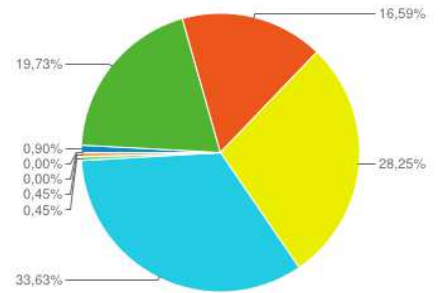
Веб-переглядач	Сер. тривалість відвідування	Тривалість відвідування	Внесок до загального значення: Тривалість відвідування
<b>1. Chrome</b>			
1 груд 2012 - 31 груд 2012		00:04:59	55,91%
31 жовт 2012 - 30 лист 2012		00:03:32	50,89%
<b>2. Firefox</b>			
1 груд 2012 - 31 груд 2012		00:03:18	28,25%
31 жовт 2012 - 30 лист 2012		00:01:44	21,48%
<b>3. Opera</b>			
1 груд 2012 - 31 груд 2012		00:02:13	9,03%
31 жовт 2012 - 30 лист 2012		00:03:03	17,33%
<b>4. Internet Explorer</b>			
1 груд 2012 - 31 груд 2012		00:01:35	6,74%
31 жовт 2012 - 30 лист 2012		00:01:53	8,42%
<b>5. Mozilla Compatible Agent</b>			
1 груд 2012 - 31 груд 2012		00:00:27	0,07%
31 жовт 2012 - 30 лист 2012		00:00:00	0,00%
<b>6. Safari</b>			
1 груд 2012 - 31 груд 2012		00:00:03	0,01%
31 жовт 2012 - 30 лист 2012		00:00:25	0,51%
<b>7. Android Browser</b>			
1 груд 2012 - 31 груд 2012		00:00:00	0,00%
31 жовт 2012 - 30 лист 2012		00:01:45	0,60%
<b>8. IE with Chrome Frame</b>			
1 груд 2012 - 31 груд 2012		00:00:00	0,00%
31 жовт 2012 - 30 лист 2012		00:02:14	0,77%
<b>9. Opera Mini</b>			
1 груд 2012 - 31 груд 2012		00:00:00	0,00%
31 жовт 2012 - 30 лист 2012		00:00:00	0,00%

Показувати рядків: 10 | Перейти до: 1 | 1 – 9 із 9

## Розподіл даних по браузерах щодо нових відвідувань сайту

Веб-переглядач	% нових відвідувань	Нові відвідування	Внесок до загального значення: Нові відвідування
<b>1. Opera Mini</b>			
1 груд 2012 - 31 груд 2012	100,00%	0,90%	
31 жовт 2012 - 30 лист 2012	100,00%	0,85%	
<b>2. Opera</b>			
1 груд 2012 - 31 груд 2012	81,48%	19,73%	
31 жовт 2012 - 30 лист 2012	59,09%	16,60%	
<b>3. Internet Explorer</b>			
1 груд 2012 - 31 груд 2012	66,07%	16,59%	
31 жовт 2012 - 30 лист 2012	65,38%	14,47%	

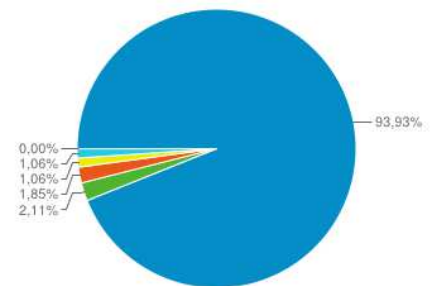
4.	Firefox		
	1 груд 2012 - 31 груд 2012	55,75%	28,25%
	31 жовт 2012 - 30 лист 2012	46,53%	28,51%
5.	Chrome		
	1 груд 2012 - 31 груд 2012	50,68%	33,63%
	31 жовт 2012 - 30 лист 2012	51,19%	36,60%
6.	Mozilla Compatible Agent		
	1 груд 2012 - 31 груд 2012	50,00%	0,45%
	31 жовт 2012 - 30 лист 2012	0,00%	0,00%
7.	Safari		
	1 груд 2012 - 31 груд 2012	33,33%	0,45%
	31 жовт 2012 - 30 лист 2012	28,57%	1,70%
8.	Android Browser		
	1 груд 2012 - 31 груд 2012	0,00%	0,00%
	31 жовт 2012 - 30 лист 2012	75,00%	1,28%
9.	IE with Chrome Frame		
	1 груд 2012 - 31 груд 2012	0,00%	0,00%
	31 жовт 2012 - 30 лист 2012	0,00%	0,00%



Показувати рядків: 10 | Перейти до: 1 | 1 - 9 із 9

## 4.2. Операційна система Розподіл даних по ОС щодо відвідувань сайту

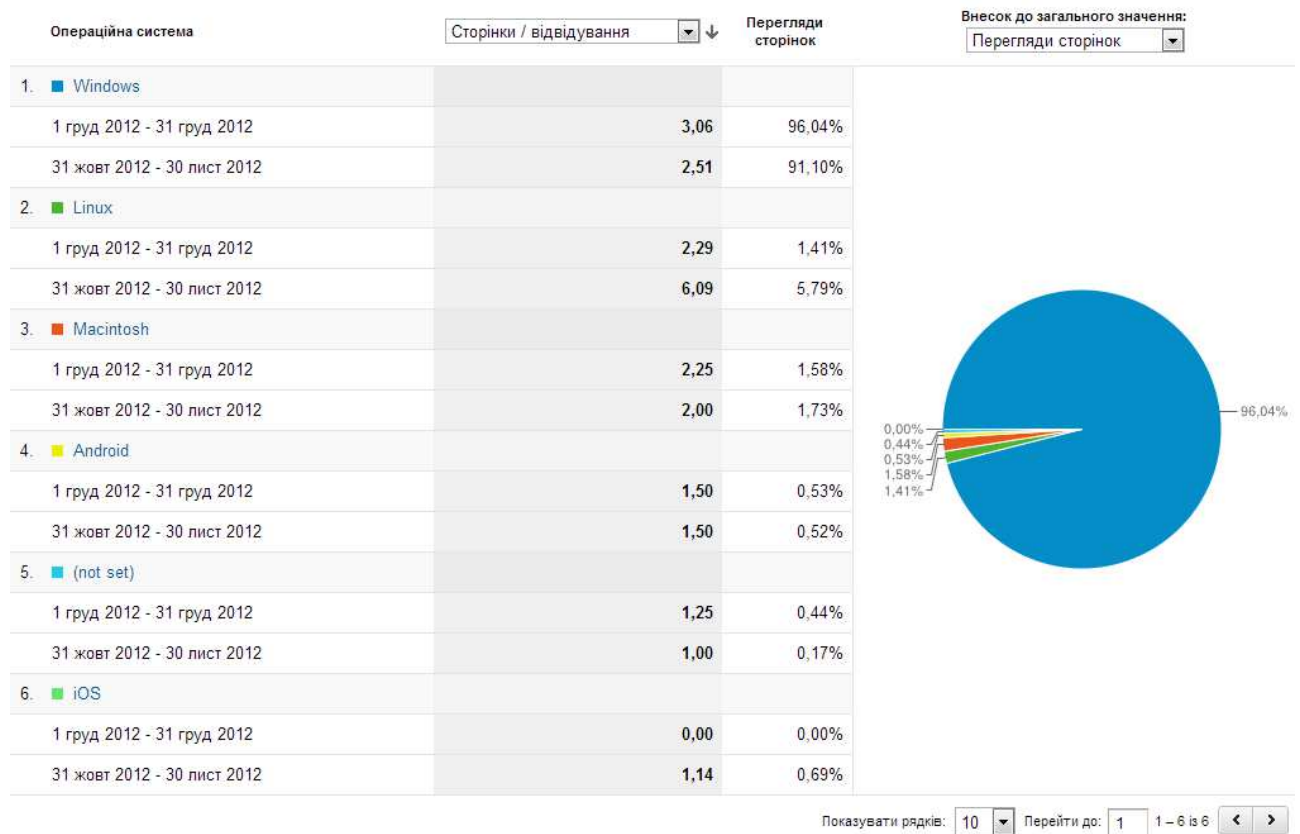
Операційна система	Відвідування	Відвідування	Внесок до загального значення:
1. Windows			Відвідування
	1 груд 2012 - 31 груд 2012	356	93,93%
	31 жовт 2012 - 30 лист 2012	420	92,51%
2. Macintosh			
	1 груд 2012 - 31 груд 2012	8	2,11%
	31 жовт 2012 - 30 лист 2012	10	2,20%
3. Linux			
	1 груд 2012 - 31 груд 2012	7	1,85%
	31 жовт 2012 - 30 лист 2012	11	2,42%
4. (not set)			
	1 груд 2012 - 31 груд 2012	4	1,06%
	31 жовт 2012 - 30 лист 2012	2	0,44%
5. Android			
	1 груд 2012 - 31 груд 2012	4	1,06%
	31 жовт 2012 - 30 лист 2012	4	0,88%
6. iOS			
	1 груд 2012 - 31 груд 2012	0	0,00%
	31 жовт 2012 - 30 лист 2012	7	1,54%



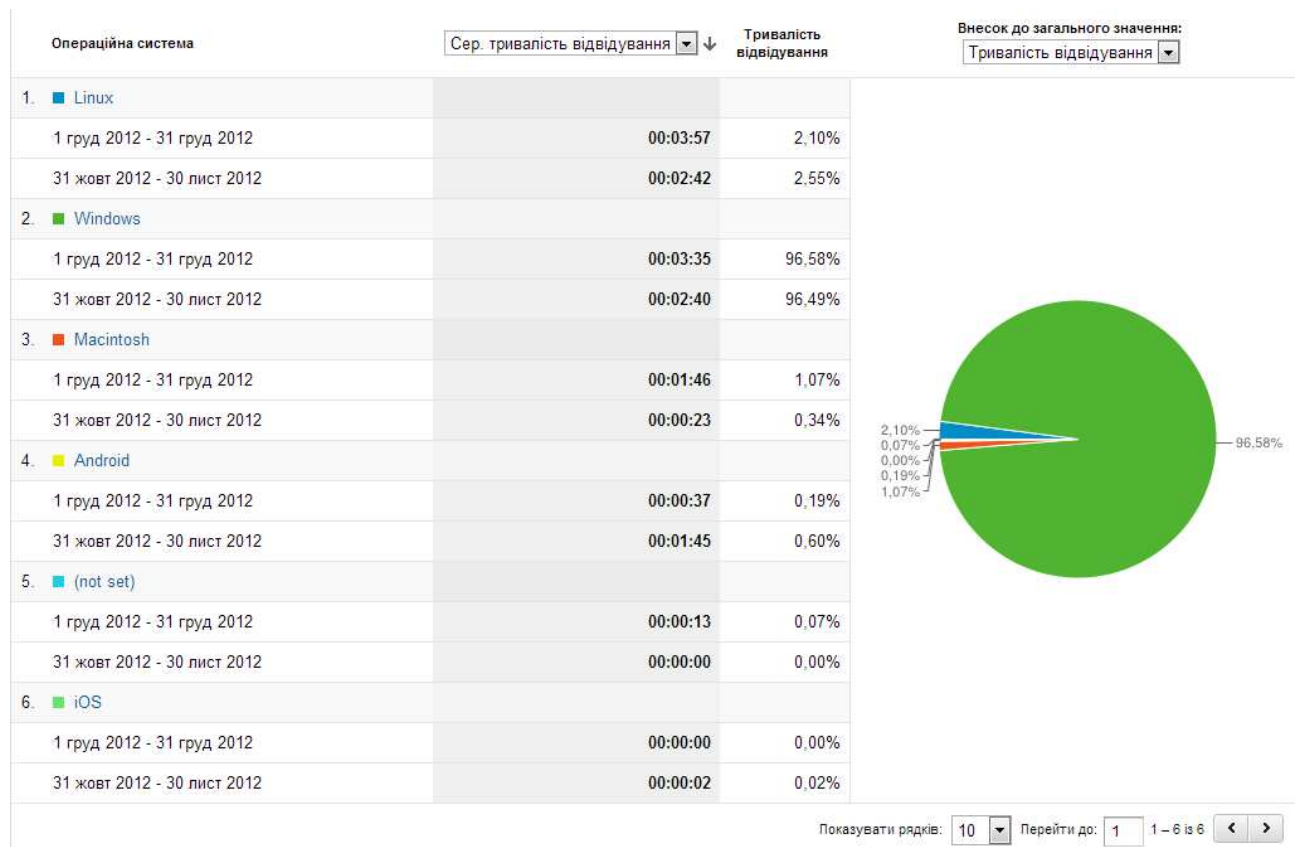
Показувати рядків: 10 | Перейти до: 1 | 1 - 6 із 6



## Розподіл даних по ОС щодо переглядів сторінок і числа сторінок за відвідування



## Розподіл даних по ОС щодо тривалості перебування на сайті





## Розподіл даних по ОС щодо нових відвідувань

Операційна система	% нових відвідувань	Нові відвідування	Внесок до загального значення: Нові відвідування
1. (not set)			
1 груд 2012 - 31 груд 2012	75,00%	1,35%	
31 жовт 2012 - 30 лист 2012	100,00%	0,85%	
2. Windows			
1 груд 2012 - 31 груд 2012	59,83%	95,52%	
31 жовт 2012 - 30 лист 2012	51,43%	91,91%	
3. Macintosh			
1 груд 2012 - 31 груд 2012	50,00%	1,79%	
31 жовт 2012 - 30 лист 2012	50,00%	2,13%	
4. Linux			
1 груд 2012 - 31 груд 2012	28,57%	0,90%	
31 жовт 2012 - 30 лист 2012	63,64%	2,98%	
5. Android			
1 груд 2012 - 31 груд 2012	25,00%	0,45%	
31 жовт 2012 - 30 лист 2012	75,00%	1,28%	
6. iOS			
1 груд 2012 - 31 груд 2012	0,00%	0,00%	
31 жовт 2012 - 30 лист 2012	28,57%	0,85%	

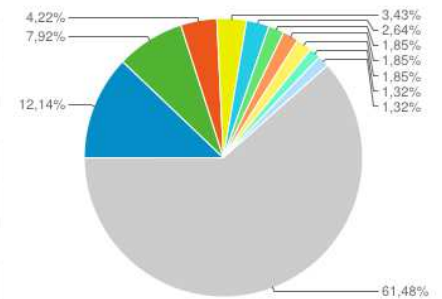
Показувати рядків: 10 | Перейти до: 1 | 1 – 6 із 6

### 4.3. Мережа Інтернет-провайдер

#### Розподіл інтернет-провайдерів щодо відвідувань сайту

Постачальник послуг	Відвідування	Відвідування	Внесок до загального значення: Відвідування
1. ncc#2011011865 approved ip assignment			
1 груд 2012 - 31 груд 2012	46	12,14%	
31 жовт 2012 - 30 лист 2012	59	13,00%	
2. kyivstar gsm			
1 груд 2012 - 31 груд 2012	30	7,92%	
31 жовт 2012 - 30 лист 2012	31	6,83%	
3. ncc #2012011594 approved ip assignment			
1 груд 2012 - 31 груд 2012	16	4,22%	
31 жовт 2012 - 30 лист 2012	4	0,88%	
4. ukrainian research and academic network			
1 груд 2012 - 31 груд 2012	13	3,43%	
31 жовт 2012 - 30 лист 2012	28	6,17%	
5. golden telecom			
1 груд 2012 - 31 груд 2012	10	2,64%	
31 жовт 2012 - 30 лист 2012	8	1,76%	
6. jsc ukrtelcom			
1 груд 2012 - 31 груд 2012	7	1,85%	
31 жовт 2012 - 30 лист 2012	4	0,88%	

7.	ukrtelecom ip network		
	1 груд 2012 - 31 груд 2012	7	1,85%
	31 жовт 2012 - 30 лист 2012	5	1,10%
8.	volia subnet		
	1 груд 2012 - 31 груд 2012	7	1,85%
	31 жовт 2012 - 30 лист 2012	9	1,98%
9.	#ncc#2011125583 approved ip assignment		
	1 груд 2012 - 31 груд 2012	5	1,32%
	31 жовт 2012 - 30 лист 2012	6	1,32%
10.	fo-p gromov evgen viktorovich		
	1 груд 2012 - 31 груд 2012	5	1,32%
	31 жовт 2012 - 30 лист 2012	8	1,76%
11.	tot public company limited		
	1 груд 2012 - 31 груд 2012	5	1,32%
	31 жовт 2012 - 30 лист 2012	2	0,44%
12.	medova 2 ternopil ukraine 46008		
	1 груд 2012 - 31 груд 2012	4	1,06%
	31 жовт 2012 - 30 лист 2012	1	0,22%
13.	telesweet isp network sumy ukraine		
	1 груд 2012 - 31 груд 2012	4	1,06%
	31 жовт 2012 - 30 лист 2012	2	0,44%
14.	bussiness centers in ua isp of nbi		
	1 груд 2012 - 31 груд 2012	3	0,79%
	31 жовт 2012 - 30 лист 2012	5	1,10%
15.	comcast cable communications inc.		
	1 груд 2012 - 31 груд 2012	3	0,79%
	31 жовт 2012 - 30 лист 2012	2	0,44%

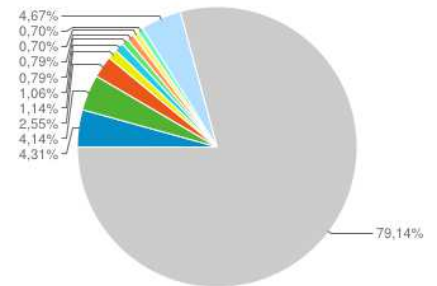


Показувати рядків: 25 | Перейти до: 1 | 1 - 25 із 320

## Розподіл інтернет-провайдерів щодо переглядів сторінок та числа сторінок за відвідування

Постачальник послуг	Сторінки / відвідування	Перегляди сторінок	Внесок до загального значення: Перегляди сторінок
1. tata teleservices ltd - tata indicom - cdma division			
	1 груд 2012 - 31 груд 2012	49,00	4,31%
	31 жовт 2012 - 30 лист 2012	0,00	0,00%
2. zat imn			
	1 груд 2012 - 31 груд 2012	23,50	4,14%
	31 жовт 2012 - 30 лист 2012	20,33	5,27%
3. tikona digital networks pvt. ltd.			
	1 груд 2012 - 31 груд 2012	14,50	2,55%
	31 жовт 2012 - 30 лист 2012	25,00	4,32%
4. isp shtorm ltd			
	1 груд 2012 - 31 груд 2012	13,00	1,14%
	31 жовт 2012 - 30 лист 2012	0,00	0,00%
5. volia krivoy rog			
	1 груд 2012 - 31 груд 2012	12,00	1,06%
	31 жовт 2012 - 30 лист 2012	3,00	1,04%

6.	kharkov pr moskovskijj		
	1 груд 2012 - 31 груд 2012	9,00	0,79%
	31 жовт 2012 - 30 лист 2012	1,50	0,26%
7.	telecommunication company vinteleport ltd.		
	1 груд 2012 - 31 груд 2012	9,00	0,79%
	31 жовт 2012 - 30 лист 2012	25,33	6,57%
8.	people-net dynamic pool i		
	1 груд 2012 - 31 груд 2012	8,00	0,70%
	31 жовт 2012 - 30 лист 2012	0,00	0,00%
9.	the university of hong kong		
	1 груд 2012 - 31 груд 2012	8,00	0,70%
	31 жовт 2012 - 30 лист 2012	0,00	0,00%
10.	ukrtelecom ip network		
	1 груд 2012 - 31 груд 2012	7,57	4,67%
	31 жовт 2012 - 30 лист 2012	1,00	0,43%
11.	pe belokoputov maksim anatolievich		
	1 груд 2012 - 31 груд 2012	7,00	0,62%
	31 жовт 2012 - 30 лист 2012	0,00	0,00%
12.	kharkov saltovka		
	1 груд 2012 - 31 груд 2012	6,00	0,53%
	31 жовт 2012 - 30 лист 2012	0,00	0,00%
13.	fo-p gromov evgen viktorovich		
	1 груд 2012 - 31 груд 2012	5,60	2,46%
	31 жовт 2012 - 30 лист 2012	1,12	0,78%
14.	medova 2 temopil ukraine 46008		
	1 груд 2012 - 31 груд 2012	5,50	1,94%
	31 жовт 2012 - 30 лист 2012	1,00	0,09%
15.	ball state university		
	1 груд 2012 - 31 груд 2012	5,00	0,44%
	31 жовт 2012 - 30 лист 2012	0,00	0,00%

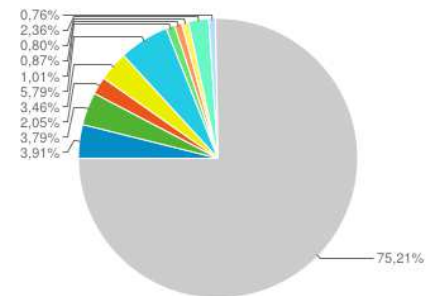


Показувати рядків: 25 | Перейти до: 1 | 1 - 25 із 320

## Розподіл інтернет-провайдерів щодо тривалості перебування на сайті

Постачальник послуг	Сер. тривалість відвідування ↓		Тривалість відвідування	Внесок до загального значення: Тривалість відвідування ↓
	1 груд 2012 - 31 груд 2012	31 жовт 2012 - 30 лист 2012		
1. pe belokoputov maksim anatolievich				
	00:51:37		3,91%	
		00:00:00		0,00%
2. volia krivoy rog				
	00:50:03		3,79%	
		00:05:21		1,84%
3. kharkov pr moskovskijj				
	00:27:03		2,05%	
		00:00:13		0,04%
4. zat imn				
	00:22:53		3,46%	
		00:38:52		10,02%

5.	#ncc#2011125583 approved ip assignment		
	1 груд 2012 - 31 груд 2012	00:15:17	5,79%
	31 жовт 2012 - 30 лист 2012	00:40:57	21,11%
6.	the university of hong kong		
	1 груд 2012 - 31 груд 2012	00:13:20	1,01%
	31 жовт 2012 - 30 лист 2012	00:00:00	0,00%
7.	people-net dynamic pool i		
	1 груд 2012 - 31 груд 2012	00:11:26	0,87%
	31 жовт 2012 - 30 лист 2012	00:00:00	0,00%
8.	tata teleservices ltd - tata indicom - cdma division		
	1 груд 2012 - 31 груд 2012	00:10:30	0,80%
	31 жовт 2012 - 30 лист 2012	00:00:00	0,00%
9.	ukrtelecom ip access network		
	1 груд 2012 - 31 груд 2012	00:10:23	2,36%
	31 жовт 2012 - 30 лист 2012	00:00:00	0,00%
10.	isp shtorm ltd		
	1 груд 2012 - 31 груд 2012	00:10:04	0,76%
	31 жовт 2012 - 30 лист 2012	00:00:00	0,00%
11.	ncc#2011011865 approved ip assignment		
	1 груд 2012 - 31 груд 2012	00:09:54	34,48%
	31 жовт 2012 - 30 лист 2012	00:02:02	10,29%
12.	vega tg		
	1 груд 2012 - 31 груд 2012	00:09:18	0,70%
	31 жовт 2012 - 30 лист 2012	00:00:00	0,00%
13.	vizor enterprise lutsk		
	1 груд 2012 - 31 груд 2012	00:09:09	0,69%
	31 жовт 2012 - 30 лист 2012	00:00:00	0,00%
14.	pe meknyk ihor vasyliovych		
	1 груд 2012 - 31 груд 2012	00:08:11	1,86%
	31 жовт 2012 - 30 лист 2012	00:01:44	0,15%
15.	uamnet		
	1 груд 2012 - 31 груд 2012	00:08:11	1,24%
	31 жовт 2012 - 30 лист 2012	00:01:01	1,05%

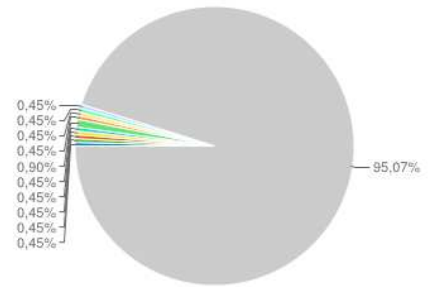


Показувати рядків: 25 | Перейти до: 1 | 1 – 25 із 320

## Розподіл інтернет-провайдерів щодо нових відвідувань

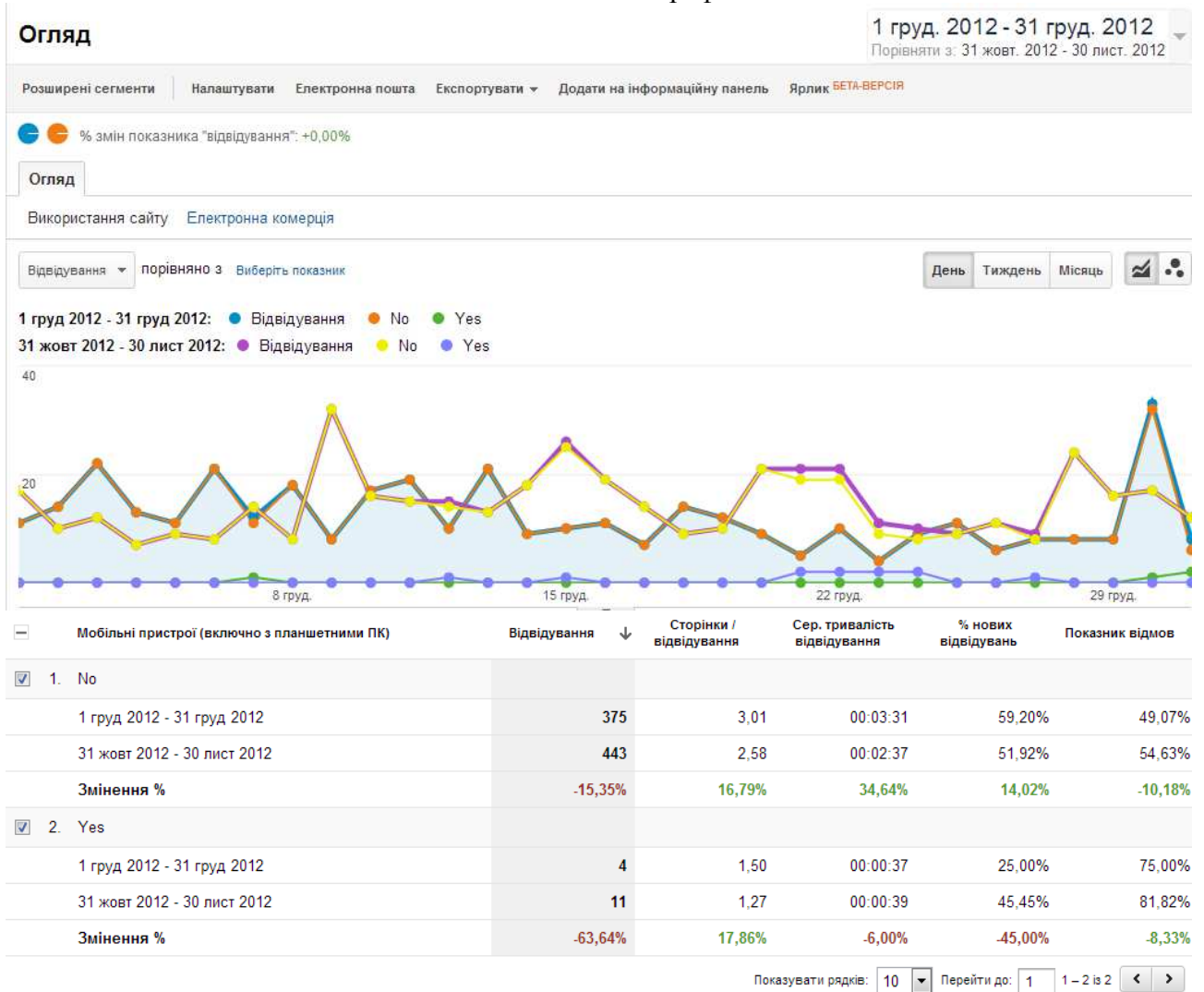
Постачальник послуг	% нових відвідувань	Нові відвідування	Внесок до загального значення: Нові відвідування
1. 10 fl. 72. cat telecom tower bangrak bangkok thailand			
	1 груд 2012 - 31 груд 2012	100,00%	0,45%
	31 жовт 2012 - 30 лист 2012	0,00%	0,00%
2. 2-4773054_ama computer college-mandaluyong city			
	1 груд 2012 - 31 груд 2012	100,00%	0,45%
	31 жовт 2012 - 30 лист 2012	0,00%	0,00%
3. abts (karnataka)			
	1 груд 2012 - 31 груд 2012	100,00%	0,45%
	31 жовт 2012 - 30 лист 2012	0,00%	0,00%

4.	adamant home network		
	1 груд 2012 - 31 груд 2012	100,00%	0,45%
	31 жовт 2012 - 30 лист 2012	0,00%	0,00%
5.	aist isp pptp (physical persons)		
	1 груд 2012 - 31 груд 2012	100,00%	0,45%
	31 жовт 2012 - 30 лист 2012	0,00%	0,00%
6.	alfa oil ltd.		
	1 груд 2012 - 31 груд 2012	100,00%	0,90%
	31 жовт 2012 - 30 лист 2012	0,00%	0,00%
7.	alkar teleport		
	1 груд 2012 - 31 груд 2012	100,00%	0,45%
	31 жовт 2012 - 30 лист 2012	0,00%	0,00%
8.	arta ltd		
	1 груд 2012 - 31 груд 2012	100,00%	0,45%
	31 жовт 2012 - 30 лист 2012	0,00%	0,00%
9.	bcl south no. 55 divyashree towers bannergatta road bangalore k		
	1 груд 2012 - 31 груд 2012	100,00%	0,45%
	31 жовт 2012 - 30 лист 2012	0,00%	0,00%
10.	blizoo media and broadband ead		
	1 груд 2012 - 31 груд 2012	100,00%	0,45%
	31 жовт 2012 - 30 лист 2012	0,00%	0,00%
11.	block for pi assignments		
	1 груд 2012 - 31 груд 2012	100,00%	0,45%
	31 жовт 2012 - 30 лист 2012	0,00%	0,00%
12.	broadband multiplay project o/o dgm bb noc. bsnl bangalore		
	1 груд 2012 - 31 груд 2012	100,00%	0,45%
	31 жовт 2012 - 30 лист 2012	66,67%	0,85%
13.	broadband reg ubr06smal		
	1 груд 2012 - 31 груд 2012	100,00%	0,45%
	31 жовт 2012 - 30 лист 2012	0,00%	0,00%
14.	broadband pool for retail clients datagroup		
	1 груд 2012 - 31 груд 2012	100,00%	0,45%
	31 жовт 2012 - 30 лист 2012	0,00%	0,00%
15.	campus network for university of warwick		
	1 груд 2012 - 31 груд 2012	100,00%	0,45%
	31 жовт 2012 - 30 лист 2012	0,00%	0,00%

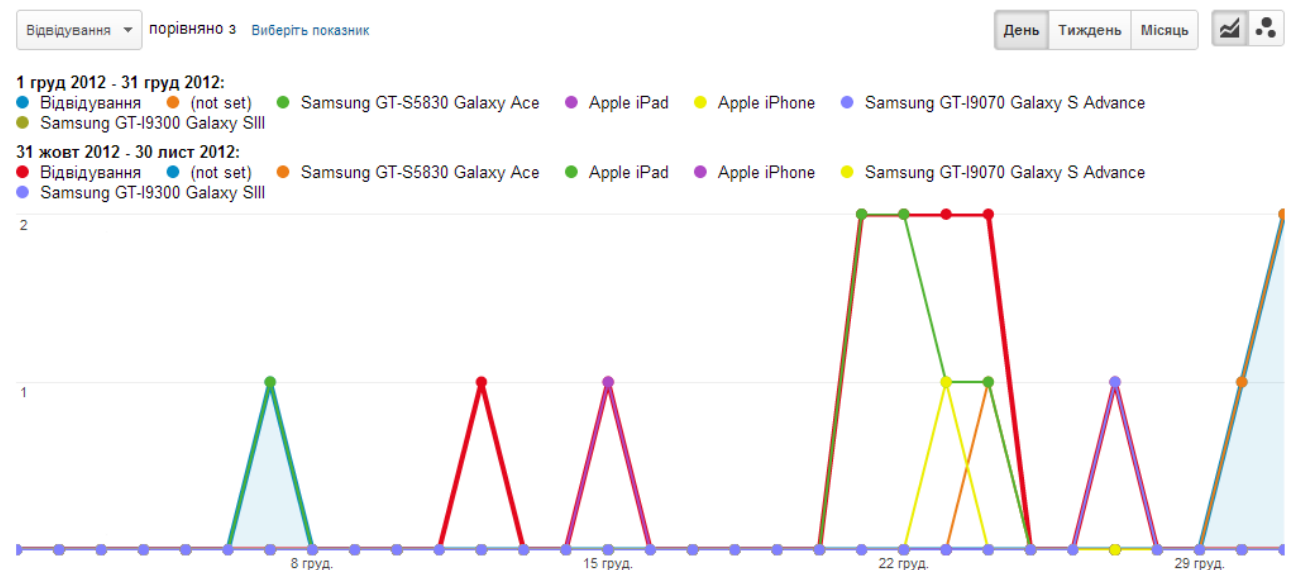


## 5. Мобільні пристрої

### 5.1 Мобільний трафік



### 5.2 Інформація про мобільний пристрій





Інформація про мобільний пристрій

Відвідування  ↓

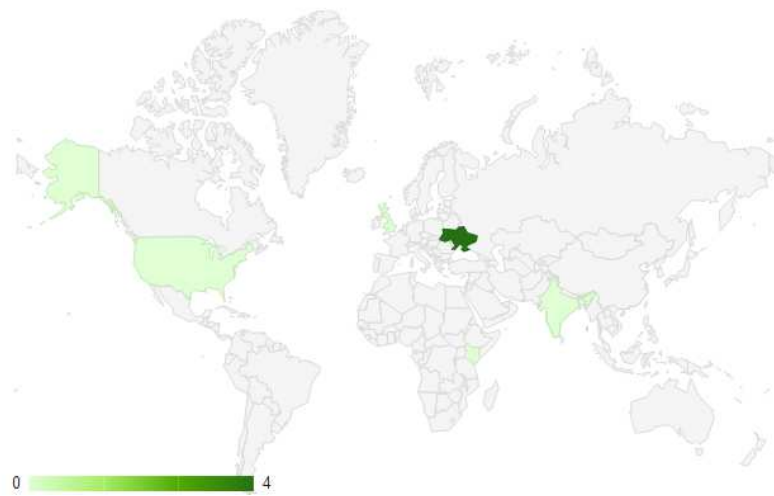
Внесок до загального значення:

1.	■ (not set)		
	1 груд 2012 - 31 груд 2012	3	75.00%
	31 жовт 2012 - 30 лист 2012	0	0.00%
2.	■ Samsung GT-S5830 Galaxy Ace		
	1 груд 2012 - 31 груд 2012	1	25.00%
	31 жовт 2012 - 30 лист 2012	1	9.09%
3.	■ Apple iPad		
	1 груд 2012 - 31 груд 2012	0	0.00%
	31 жовт 2012 - 30 лист 2012	6	54.55%
4.	■ Apple iPhone		
	1 груд 2012 - 31 груд 2012	0	0.00%
	31 жовт 2012 - 30 лист 2012	1	9.09%
5.	■ Samsung GT-I9070 Galaxy S Advance		
	1 груд 2012 - 31 груд 2012	0	0.00%
	31 жовт 2012 - 30 лист 2012	1	9.09%
6.	■ Samsung GT-I9300 Galaxy SIII		
	1 груд 2012 - 31 груд 2012	0	0.00%
	31 жовт 2012 - 30 лист 2012	1	9.09%
7.	■ Samsung GT-S5300 Galaxy Pocket		
	1 груд 2012 - 31 груд 2012	0	0.00%
	31 жовт 2012 - 30 лист 2012	1	9.09%

Показувати рядків:  Перейти до:  1 - 7 із 7

### 5.3 Країна

Відвідування



Країна / територія	Відвідування	Відвідування	Внесок до загального значення: Відвідування
1. <span style="color: blue;">■</span> Ukraine			
1 груд 2012 - 31 груд 2012		4	100,00%
31 жовт 2012 - 30 лист 2012		6	54,55%
2. <span style="color: green;">■</span> United Kingdom			
1 груд 2012 - 31 груд 2012		0	0,00%
31 жовт 2012 - 30 лист 2012		1	9,09%
3. <span style="color: red;">■</span> India			
1 груд 2012 - 31 груд 2012		0	0,00%
31 жовт 2012 - 30 лист 2012		1	9,09%
4. <span style="color: yellow;">■</span> Кенуа			
1 груд 2012 - 31 груд 2012		0	0,00%
31 жовт 2012 - 30 лист 2012		1	9,09%
5. <span style="color: cyan;">■</span> United States			
1 груд 2012 - 31 груд 2012		0	0,00%
31 жовт 2012 - 30 лист 2012		1	9,09%
6. <span style="color: green;">■</span> (not set)			
1 груд 2012 - 31 груд 2012		0	0,00%
31 жовт 2012 - 30 лист 2012		1	9,09%

0,00% 0,00% 0,00% 0,00% 0,00% 100,00%

Показувати рядків: 10 | Перейти до: 1 | 1 - 6 із 6

### 5.4 Місто

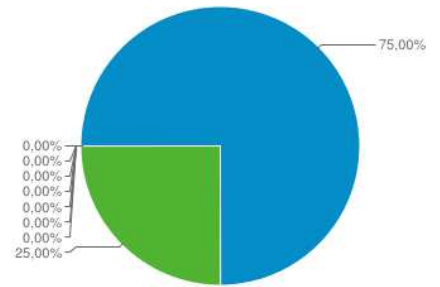
Відвідування

0  3

Місто	Відвідування	Відвідування	Внесок до загального значення: Відвідування
1. <span style="color: blue;">■</span> Zhytomyr			
1 груд 2012 - 31 груд 2012		3	75,00%
31 жовт 2012 - 30 лист 2012		0	0,00%
2. <span style="color: green;">■</span> Київ			
1 груд 2012 - 31 груд 2012		1	25,00%
31 жовт 2012 - 30 лист 2012		1	9,09%
3. <span style="color: red;">■</span> (not set)			
1 груд 2012 - 31 груд 2012		0	0,00%
31 жовт 2012 - 30 лист 2012		1	9,09%



4.	Ellesmere Port		
	1 груд 2012 - 31 груд 2012	0	0,00%
	31 жовт 2012 - 30 лист 2012	1	9,09%
5.	Pune		
	1 груд 2012 - 31 груд 2012	0	0,00%
	31 жовт 2012 - 30 лист 2012	1	9,09%
6.	Nairobi		
	1 груд 2012 - 31 груд 2012	0	0,00%
	31 жовт 2012 - 30 лист 2012	1	9,09%
7.	Lviv		
	1 груд 2012 - 31 груд 2012	0	0,00%
	31 жовт 2012 - 30 лист 2012	3	27,27%
8.	Poltava		
	1 груд 2012 - 31 груд 2012	0	0,00%
	31 жовт 2012 - 30 лист 2012	2	18,18%
9.	Murrieta		
	1 груд 2012 - 31 груд 2012	0	0,00%
	31 жовт 2012 - 30 лист 2012	1	9,09%



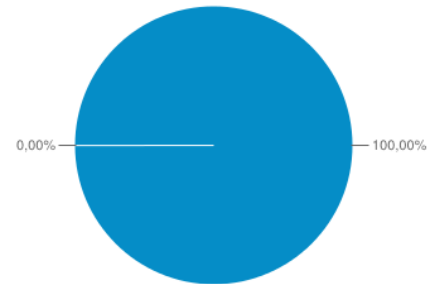
Показувати рядків: 10 | Перейти до: 1 | 1 - 9 із 9

### 5.5 Операційна система

Операційна система:  ↓ Відвідування

Внесок до загального значення:

1.	Android		
	1 груд 2012 - 31 груд 2012	4	100,00%
	31 жовт 2012 - 30 лист 2012	4	36,36%
2.	iOS		
	1 груд 2012 - 31 груд 2012	0	0,00%
	31 жовт 2012 - 30 лист 2012	7	63,64%



Показувати рядків: 10 | Перейти до: 1 | 1 - 2 із 2

## 6. Трафік сайту електронного наукового фахового видання

### 6.1. Огляд джерел трафіку

#### Огляд джерел трафіку

1 груд. 2012 - 31 груд. 2012  
Порівняти з: 31 жовт. 2012 - 30 лист. 2012

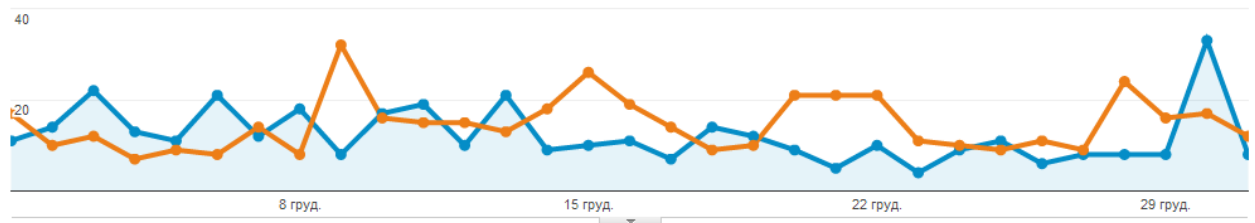
Розширені сегменти | Електронна пошта | Експортувати | Додати на інформаційну панель | Ярлик БЕТА-ВЕРСІЯ

% змін показника "відвідування": +0,00%

Огляд

Щогодини | День | Тижень | Місяць

1 груд 2012 - 31 груд 2012: ● Відвідування  
31 жовт 2012 - 30 лист 2012: ● Відвідування



Цей сайт відвідали: 379



- **39,58% Пошуковий трафік**  
150 Відвідування
- **28,50% Трафік від переходів**  
108 Відвідування
- **31,93% Прямий трафік**  
121 Відвідування

## 6.2. Пошуковий трафік

### а) КЛЮЧОВЕ СЛОВО

<input type="checkbox"/>	Ключове слово	Відвідування ↓	Сторінки / відвідування	Сер. тривалість відвідування	% нових відвідувань	Показник відмов
<input checked="" type="checkbox"/>	1. (not provided)					
	1 груд 2012 - 31 груд 2012	37	1,62	00:00:33	81,08%	62,16%
	31 жовт 2012 - 30 лист 2012	38	1,55	00:01:07	78,95%	65,79%
	<b>Змінення %</b>	<b>-2,63%</b>	<b>4,44%</b>	<b>-50,69%</b>	<b>2,70%</b>	<b>-5,51%</b>
<input checked="" type="checkbox"/>	2. "information technology and learning tools"					
	1 груд 2012 - 31 груд 2012	4	4,50	00:10:34	0,00%	25,00%
	31 жовт 2012 - 30 лист 2012	0	0,00	00:00:00	0,00%	0,00%
	<b>Змінення %</b>	<b>∞%</b>	<b>∞%</b>	<b>∞%</b>	<b>0,00%</b>	<b>∞%</b>
<input checked="" type="checkbox"/>	3. teerawong laosuwan					
	1 груд 2012 - 31 груд 2012	4	1,25	00:01:03	50,00%	75,00%
	31 жовт 2012 - 30 лист 2012	1	1,00	00:00:00	100,00%	100,00%
	<b>Змінення %</b>	<b>300,00%</b>	<b>25,00%</b>	<b>∞%</b>	<b>-50,00%</b>	<b>-25,00%</b>
<input checked="" type="checkbox"/>	4. ракута валерій михайлович					
	1 груд 2012 - 31 груд 2012	4	7,25	00:07:03	0,00%	0,00%
	31 жовт 2012 - 30 лист 2012	0	0,00	00:00:00	0,00%	0,00%
	<b>Змінення %</b>	<b>∞%</b>	<b>∞%</b>	<b>∞%</b>	<b>0,00%</b>	<b>0,00%</b>
<input checked="" type="checkbox"/>	5. innovative pedagogical technologies					
	1 груд 2012 - 31 груд 2012	3	1,33	00:00:14	100,00%	66,67%
	31 жовт 2012 - 30 лист 2012	1	1,00	00:00:00	100,00%	100,00%
	<b>Змінення %</b>	<b>200,00%</b>	<b>33,33%</b>	<b>∞%</b>	<b>0,00%</b>	<b>-33,33%</b>
<input checked="" type="checkbox"/>	6. related:_oh_tgvtspaj:scholar.google.com/					
	1 груд 2012 - 31 груд 2012	2	2,00	00:00:22	100,00%	50,00%
	31 жовт 2012 - 30 лист 2012	0	0,00	00:00:00	0,00%	0,00%
	<b>Змінення %</b>	<b>∞%</b>	<b>∞%</b>	<b>∞%</b>	<b>∞%</b>	<b>∞%</b>
<input checked="" type="checkbox"/>	7. roles of multimedia in primary school					
	1 груд 2012 - 31 груд 2012	2	1,50	00:00:27	50,00%	50,00%
	31 жовт 2012 - 30 лист 2012	0	0,00	00:00:00	0,00%	0,00%
	<b>Змінення %</b>	<b>∞%</b>	<b>∞%</b>	<b>∞%</b>	<b>∞%</b>	<b>∞%</b>
<input checked="" type="checkbox"/>	8. быков в.ю. моделі організаційних систем					
	1 груд 2012 - 31 груд 2012	2	1,00	00:00:00	50,00%	100,00%
	31 жовт 2012 - 30 лист 2012	0	0,00	00:00:00	0,00%	0,00%
	<b>Змінення %</b>	<b>∞%</b>	<b>∞%</b>	<b>0,00%</b>	<b>∞%</b>	<b>∞%</b>
<input checked="" type="checkbox"/>	9. скринкастинг					
	1 груд 2012 - 31 груд 2012	2	1,00	00:00:00	50,00%	100,00%
	31 жовт 2012 - 30 лист 2012	0	0,00	00:00:00	0,00%	0,00%
	<b>Змінення %</b>	<b>∞%</b>	<b>∞%</b>	<b>0,00%</b>	<b>∞%</b>	<b>∞%</b>

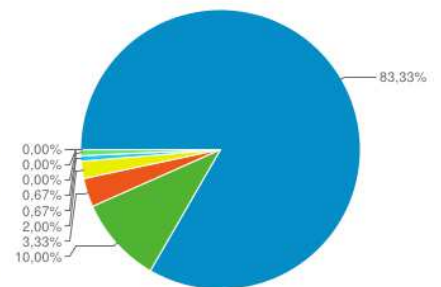
<input type="checkbox"/>	10.	суховірський о. в. підготовка майбутнього вчителя початкової школи до вико- ристання інформаційних технологій : автореф. дис.					
		1 груд 2012 - 31 груд 2012	2	1,00	00:00:00	0,00%	100,00%
		31 жовт 2012 - 30 лист 2012	0	0,00	00:00:00	0,00%	0,00%
		<b>Змінення %</b>	∞%	∞%	0,00%	0,00%	∞%
<input type="checkbox"/>	11.	"reducing the complexity of understanding cryptology using cruptool"					
		1 груд 2012 - 31 груд 2012	1	3,00	00:00:41	100,00%	0,00%
		31 жовт 2012 - 30 лист 2012	0	0,00	00:00:00	0,00%	0,00%
		<b>Змінення %</b>	∞%	∞%	∞%	∞%	0,00%
<input type="checkbox"/>	12.	"с. ф. сергеев"					
		1 груд 2012 - 31 груд 2012	1	1,00	00:00:00	100,00%	100,00%
		31 жовт 2012 - 30 лист 2012	0	0,00	00:00:00	0,00%	0,00%
		<b>Змінення %</b>	∞%	∞%	0,00%	∞%	∞%
<input type="checkbox"/>	13.	1. дорофеев м. в. информатизация школьного курса химии					
		1 груд 2012 - 31 груд 2012	1	1,00	00:00:00	100,00%	100,00%
		31 жовт 2012 - 30 лист 2012	0	0,00	00:00:00	0,00%	0,00%
		<b>Змінення %</b>	∞%	∞%	0,00%	∞%	∞%
<input type="checkbox"/>	14.	a digital snapshot of an early childhood classroom					
		1 груд 2012 - 31 груд 2012	1	8,00	00:13:20	100,00%	0,00%
		31 жовт 2012 - 30 лист 2012	0	0,00	00:00:00	0,00%	0,00%
		<b>Змінення %</b>	∞%	∞%	∞%	∞%	0,00%
<input type="checkbox"/>	15.	atutor система керування навчальним матеріалом					
		1 груд 2012 - 31 груд 2012	1	2,00	00:00:11	100,00%	0,00%
		31 жовт 2012 - 30 лист 2012	0	0,00	00:00:00	0,00%	0,00%
		<b>Змінення %</b>	∞%	∞%	∞%	∞%	0,00%
<input type="checkbox"/>	16.	benefits of mooc					
		1 груд 2012 - 31 груд 2012	1	2,00	00:04:52	100,00%	0,00%
		31 жовт 2012 - 30 лист 2012	0	0,00	00:00:00	0,00%	0,00%
		<b>Змінення %</b>	∞%	∞%	∞%	∞%	0,00%
<input type="checkbox"/>	17.	castellani and tsantis (2002) on ict					
		1 груд 2012 - 31 груд 2012	1	1,00	00:00:00	100,00%	100,00%
		31 жовт 2012 - 30 лист 2012	0	0,00	00:00:00	0,00%	0,00%
		<b>Змінення %</b>	∞%	∞%	0,00%	∞%	∞%
<input type="checkbox"/>	18.	competency -based approach					
		1 груд 2012 - 31 груд 2012	1	4,00	00:00:54	100,00%	0,00%
		31 жовт 2012 - 30 лист 2012	0	0,00	00:00:00	0,00%	0,00%
		<b>Змінення %</b>	∞%	∞%	∞%	∞%	0,00%
<input type="checkbox"/>	19.	component of competence					
		1 груд 2012 - 31 груд 2012	1	2,00	00:00:27	100,00%	0,00%
		31 жовт 2012 - 30 лист 2012	0	0,00	00:00:00	0,00%	0,00%
		<b>Змінення %</b>	∞%	∞%	∞%	∞%	0,00%
<input type="checkbox"/>	20.	computer aided testing system related studies					
		1 груд 2012 - 31 груд 2012	1	1,00	00:00:00	100,00%	100,00%
		31 жовт 2012 - 30 лист 2012	0	0,00	00:00:00	0,00%	0,00%
		<b>Змінення %</b>	∞%	∞%	0,00%	∞%	∞%
<input type="checkbox"/>	21.	cons of technology in the early childhood classroom					
		1 груд 2012 - 31 груд 2012	1	2,00	00:00:22	100,00%	0,00%
		31 жовт 2012 - 30 лист 2012	0	0,00	00:00:00	0,00%	0,00%
		<b>Змінення %</b>	∞%	∞%	∞%	∞%	0,00%

22.	didactic principles difinition					
	1 груд 2012 - 31 груд 2012	1	1,00	00:00:00	100,00%	100,00%
	31 жовт 2012 - 30 лист 2012	0	0,00	00:00:00	0,00%	0,00%
	<b>Змінення %</b>	∞%	∞%	0,00%	∞%	∞%
23.	diigo					
	1 груд 2012 - 31 груд 2012	1	1,00	00:00:00	100,00%	100,00%
	31 жовт 2012 - 30 лист 2012	0	0,00	00:00:00	0,00%	0,00%
	<b>Змінення %</b>	∞%	∞%	0,00%	∞%	∞%
24.	downes t & fatouros c young children learning in preschool					
	1 груд 2012 - 31 груд 2012	1	1,00	00:00:00	100,00%	100,00%
	31 жовт 2012 - 30 лист 2012	0	0,00	00:00:00	0,00%	0,00%
	<b>Змінення %</b>	∞%	∞%	0,00%	∞%	∞%
25.	drubs					
	1 груд 2012 - 31 груд 2012	1	1,00	00:00:00	100,00%	100,00%
	31 жовт 2012 - 30 лист 2012	0	0,00	00:00:00	0,00%	0,00%
	<b>Змінення %</b>	∞%	∞%	0,00%	∞%	∞%

Показувати рядків: 25 | Перейти до: 1 | 1 – 25 із 207 &lt; &gt;

## б) джерело

Джерело	Відвідування	Відвідування	Внесок до загального значення:
			Відвідування
1. google			
	1 груд 2012 - 31 груд 2012	125	83,33%
	31 жовт 2012 - 30 лист 2012	146	82,49%
2. yandex			
	1 груд 2012 - 31 груд 2012	15	10,00%
	31 жовт 2012 - 30 лист 2012	14	7,91%
3. go.mail.ru			
	1 груд 2012 - 31 груд 2012	5	3,33%
	31 жовт 2012 - 30 лист 2012	10	5,65%
4. ask			
	1 груд 2012 - 31 груд 2012	3	2,00%
	31 жовт 2012 - 30 лист 2012	1	0,56%
5. avg			
	1 груд 2012 - 31 груд 2012	1	0,67%
	31 жовт 2012 - 30 лист 2012	0	0,00%
6. gambler			
	1 груд 2012 - 31 груд 2012	1	0,67%
	31 жовт 2012 - 30 лист 2012	3	1,69%
7. bing			
	1 груд 2012 - 31 груд 2012	0	0,00%
	31 жовт 2012 - 30 лист 2012	1	0,56%
8. search-results			
	1 груд 2012 - 31 груд 2012	0	0,00%
	31 жовт 2012 - 30 лист 2012	1	0,56%
9. yahoo			
	1 груд 2012 - 31 груд 2012	0	0,00%
	31 жовт 2012 - 30 лист 2012	1	0,56%



Показувати рядків: 25 | Перейти до: 1 | 1 – 9 із 9 &lt; &gt;

### 6.3. Трафік переходів

#### Трафік від переходів

1 груд. 2012 - 31 груд. 2012  
 Порівняти з: 31 жовт. 2012 - 30 лист. 2012

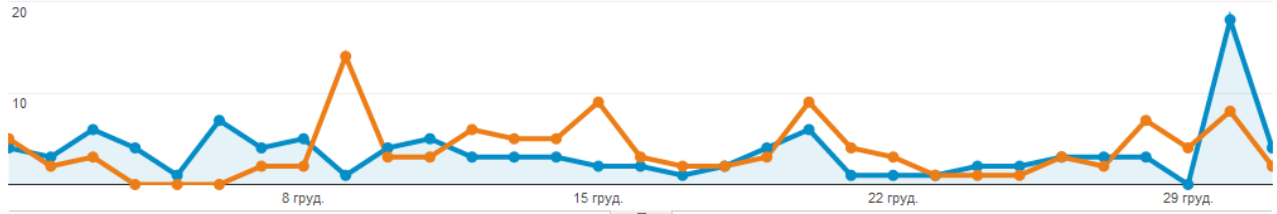
Розширені сегменти | Налаштувати | Електронна пошта | Експортувати | Додати на інформаційну панель | Ярлик БЕТА-ВЕРСІЯ

% змін показника "відвідування": +3,39%

- 1 груд 2012 - 31 груд 2012: 28,50% (108 із 379)
- 31 жовт 2012 - 30 лист 2012: 25,11% (114 із 454)

Відвідування порівняно з Вибірть показник День Тиждень Місяць

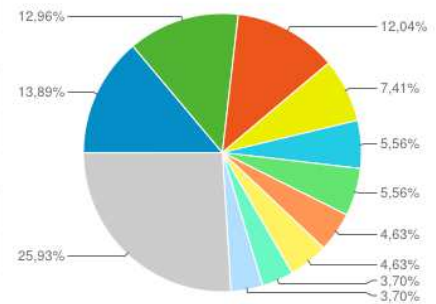
1 груд 2012 - 31 груд 2012: Відвідування  
 31 жовт 2012 - 30 лист 2012: Відвідування



#### джерело

Джерело  Відвідування

Джерело	Відвідування	Відвідування	Внесок до загального значення
1. doaj.org			
1 груд 2012 - 31 груд 2012	15	13,89%	
31 жовт 2012 - 30 лист 2012	11	9,65%	
2. freemail.ukr.net			
1 груд 2012 - 31 груд 2012	14	12,96%	
31 жовт 2012 - 30 лист 2012	7	6,14%	
3. journals.sfu.ca			
1 груд 2012 - 31 груд 2012	13	12,04%	
31 жовт 2012 - 30 лист 2012	1	0,88%	
4. e.mail.ru			
1 груд 2012 - 31 груд 2012	8	7,41%	
31 жовт 2012 - 30 лист 2012	7	6,14%	
5. nbuv.gov.ua			
1 груд 2012 - 31 груд 2012	6	5,56%	
31 жовт 2012 - 30 лист 2012	14	12,28%	
6. scholar.google.com.ua			
1 груд 2012 - 31 груд 2012	6	5,56%	
31 жовт 2012 - 30 лист 2012	19	16,67%	
7. biblioteca.ibt.unam.mx			
1 груд 2012 - 31 груд 2012	5	4,63%	
31 жовт 2012 - 30 лист 2012	0	0,00%	
8. journaldatabase.org			
1 груд 2012 - 31 груд 2012	5	4,63%	
31 жовт 2012 - 30 лист 2012	0	0,00%	
9. scholar.google.com			
1 груд 2012 - 31 груд 2012	4	3,70%	
31 жовт 2012 - 30 лист 2012	0	0,00%	



10.	vk.com		
	1 груд 2012 - 31 груд 2012	4	3,70%
	31 жовт 2012 - 30 лист 2012	16	14,04%
11.	ehis.ebscohost.com		
	1 груд 2012 - 31 груд 2012	2	1,85%
	31 жовт 2012 - 30 лист 2012	2	1,75%

Показувати рядків: 10 | Перейти до: 1 | 1 – 10 із 49

## 6.4. Прямий трафік

### Прямий трафік

1 груд. 2012 - 31 груд. 2012

Порівняти з: 31 жовт. 2012 - 30 лист. 2012

Розширені сегменти | Налаштувати | Електронна пошта | Експортувати | Додати на інформаційну панель | Ярлик БЕТА-ВЕРСІЯ

% змін показника "відвідування": -3,98%

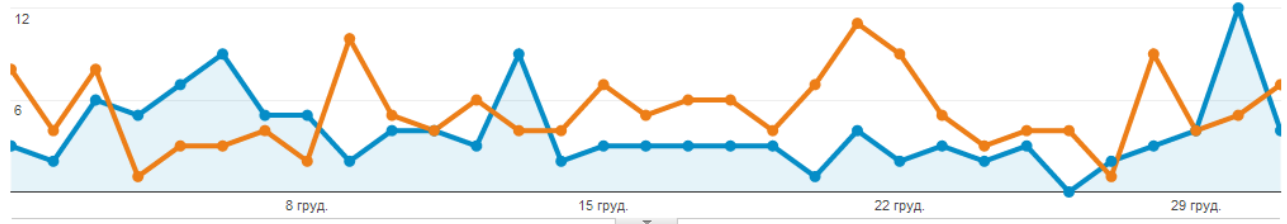
● 1 груд 2012 - 31 груд 2012: 31,93% (121 із 379)

● 31 жовт 2012 - 30 лист 2012: 35,90% (163 із 454)

Відвідування | порівняно з | Виберіть показник

День | Тиждень | Місяць

1 груд 2012 - 31 груд 2012: ● Відвідування  
31 жовт 2012 - 30 лист 2012: ● Відвідування



Відвідування

**-25,77%**

121 порівняно з 163

Сторінки / відвідування

**16,41%**

3,94 порівняно з 3,39

Сер. тривалість відвідування

**-29,73%**

00:02:55 порівняно з 00:04:09

% нових відвідувань

**30,37%**

49,59% порівняно з 38,04%

Показник відмов

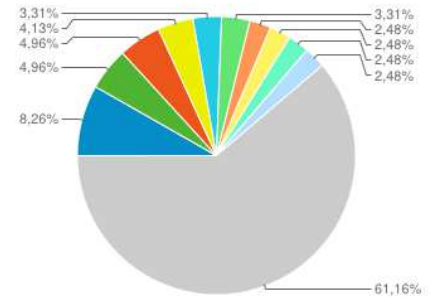
**-26,07%**

37,19% порівняно з 50,31%

Цільова сторінка	Відвідування	Відвідування	Внесок до загального значення: Відвідування
1. <a href="/index.php/itlt/article/view/606">/index.php/itlt/article/view/606</a>			
	1 груд 2012 - 31 груд 2012	10	8,26%
	31 жовт 2012 - 30 лист 2012	9	5,52%
2. <a href="/index.php/itlt/article/view/606/558">/index.php/itlt/article/view/606/558</a>			
	1 груд 2012 - 31 груд 2012	6	4,96%
	31 жовт 2012 - 30 лист 2012	0	0,00%
3. <a href="/index.php/itlt/article/view/747/556">/index.php/itlt/article/view/747/556</a>			
	1 груд 2012 - 31 груд 2012	6	4,96%
	31 жовт 2012 - 30 лист 2012	2	1,23%



4.	<a href="#">/index.php/itlt/article/view/623</a>		
	1 груд 2012 - 31 груд 2012	5	4,13%
	31 жовт 2012 - 30 лист 2012	0	0,00%
5.	<a href="#">/index.php/itlt/article/view/730/543</a>		
	1 груд 2012 - 31 груд 2012	4	3,31%
	31 жовт 2012 - 30 лист 2012	35	21,47%
6.	<a href="#">/index.php/itlt/article/view/743</a>		
	1 груд 2012 - 31 груд 2012	4	3,31%
	31 жовт 2012 - 30 лист 2012	7	4,29%
7.	<a href="#">/index.php/itlt/article/view/700/524</a>		
	1 груд 2012 - 31 груд 2012	3	2,48%
	31 жовт 2012 - 30 лист 2012	0	0,00%
8.	<a href="#">/index.php/itlt/article/view/711</a>		
	1 груд 2012 - 31 груд 2012	3	2,48%
	31 жовт 2012 - 30 лист 2012	1	0,61%
9.	<a href="#">/index.php/itlt/article/view/730</a>		
	1 груд 2012 - 31 груд 2012	3	2,48%
	31 жовт 2012 - 30 лист 2012	2	1,23%
10.	<a href="#">/index.php/itlt/article/view/750</a>		
	1 груд 2012 - 31 груд 2012	3	2,48%
	31 жовт 2012 - 30 лист 2012	4	2,45%



Показувати рядків: 10 | Перейти до: 1 | 1 - 10 із 122

## 6.5. Весь трафік

### Увесь трафік

1 груд. 2012 - 31 груд. 2012  
Порівняти з: 31 жовт. 2012 - 30 лист. 2012

Розширені сегменти | Налаштувати | Електронна пошта | Експортувати | Додати на інформаційну панель | Ярилик **БЕТА-ВЕРСІЯ**

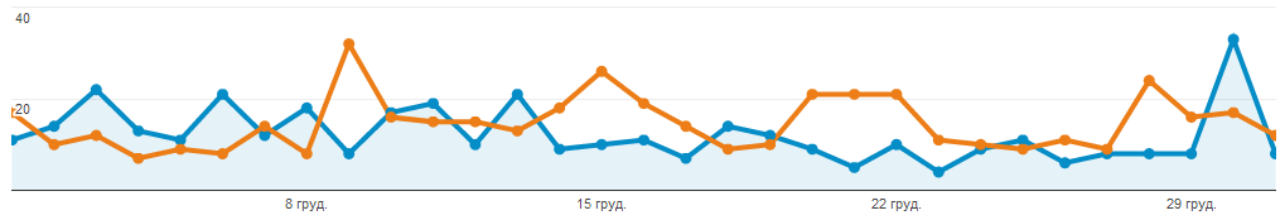
% змін показника "відвідування": +0,00%

- 1 груд 2012 - 31 груд 2012: 100,00% (379 із 379)
- 31 жовт 2012 - 30 лист 2012: 100,00% (454 із 454)

Відвідування | порівняно з | Виберть показник

День | Тиждень | Місяць

1 груд 2012 - 31 груд 2012: ● Відвідування  
31 жовт 2012 - 30 лист 2012: ● Відвідування



Відвідування

**-16,52%**

379 порівняно з 454

Сторінки / відвідування

**17,61%**

3,00 порівняно з 2,55

Сер. тривалість відвідування

**35,93%**

00:03:29 порівняно з 00:02:34

% нових відвідувань

**13,67%**

58,84% порівняно з 51,76%

Показник відмов

**-10,75%**

49,34% порівняно з 55,29%

Джерело / засіб	Відвідування	Відвідування	Внесок до загального значення: Відвідування
1. <span style="color:blue">■</span> google / organic			
1 груд 2012 - 31 груд 2012	125	32,98%	
31 жовт 2012 - 30 лист 2012	146	32,16%	
2. <span style="color:green">■</span> (direct) / (none)			
1 груд 2012 - 31 груд 2012	121	31,93%	
31 жовт 2012 - 30 лист 2012	163	35,90%	
3. <span style="color:red">■</span> doaj.org / referral			
1 груд 2012 - 31 груд 2012	15	3,96%	
31 жовт 2012 - 30 лист 2012	11	2,42%	
4. <span style="color:yellow">■</span> yandex / organic			
1 груд 2012 - 31 груд 2012	15	3,96%	
31 жовт 2012 - 30 лист 2012	14	3,08%	
5. <span style="color:teal">■</span> freemail.ukr.net / referral			
1 груд 2012 - 31 груд 2012	14	3,69%	
31 жовт 2012 - 30 лист 2012	7	1,54%	
6. <span style="color:green">■</span> journals.sfu.ca / referral			
1 груд 2012 - 31 груд 2012	13	3,43%	
31 жовт 2012 - 30 лист 2012	1	0,22%	
7. <span style="color:orange">■</span> e.mail.ru / referral			
1 груд 2012 - 31 груд 2012	8	2,11%	
31 жовт 2012 - 30 лист 2012	7	1,54%	
8. <span style="color:yellow">■</span> nbuv.gov.ua / referral			
1 груд 2012 - 31 груд 2012	6	1,58%	
31 жовт 2012 - 30 лист 2012	14	3,08%	
9. <span style="color:teal">■</span> scholar.google.com.ua / referral			
1 груд 2012 - 31 груд 2012	6	1,58%	
31 жовт 2012 - 30 лист 2012	19	4,19%	
10. <span style="color:blue">■</span> biblioteca.ibt.unam.mx / referral			
1 груд 2012 - 31 груд 2012	5	1,32%	
31 жовт 2012 - 30 лист 2012	0	0,00%	
11. <span style="color:grey">■</span> go.mail.ru / organic			
1 груд 2012 - 31 груд 2012	5	1,32%	
31 жовт 2012 - 30 лист 2012	10	2,20%	
12. <span style="color:grey">■</span> journaldatabase.org / referral			
1 груд 2012 - 31 груд 2012	5	1,32%	
31 жовт 2012 - 30 лист 2012	0	0,00%	
13. <span style="color:grey">■</span> scholar.google.com / referral			
1 груд 2012 - 31 груд 2012	4	1,06%	
31 жовт 2012 - 30 лист 2012	0	0,00%	
14. <span style="color:grey">■</span> vk.com / referral			
1 груд 2012 - 31 груд 2012	4	1,06%	
31 жовт 2012 - 30 лист 2012	16	3,52%	
15. <span style="color:grey">■</span> ask / organic			
1 груд 2012 - 31 груд 2012	3	0,79%	
31 жовт 2012 - 30 лист 2012	1	0,22%	

