

Національна академія педагогічних наук України
Інститут інформаційних технологій і засобів навчання

Моніторинг використання веб-ресурсу " Електронне наукове фахове
видання "ІНФОРМАЦІЙНІ ТЕХНОЛОГІЇ І ЗАСОБИ НАВЧАННЯ"
за допомогою Google Analytics:
порівняльний аналіз за вересень - жовтень 2012 року

*Схвалено на засіданні інформаційно-аналітичного відділу педагогічних інновацій інституту
інформаційних технологій і засобів навчання НАПН України
(протокол №11 від 08.11 2012 р.)*

Авторський колектив:

Шиненко М. А. Ткаченко В.А. Сороко Н.В.

Моніторинг використання веб-ресурсу " Електронне наукове фахове видання "ІНФОРМАЦІЙНІ ТЕХНОЛОГІЇ І ЗАСОБИ НАВЧАННЯ" за допомогою Google Analytics : порівняльний аналіз за вересень - жовтень 2012 року / [М.А.Шиненко, В.А.Ткаченко, Н.В.Сороко] ; Упорядник: Шиненко М. А. – К. : ІТЗН НАПН України, 2012.- 40с.

Моніторинг використання сайту електронного наукового фахового видання здійснюється за такими показниками: огляд відвідувачів, демографія відвідувачів, поведінка відвідувачів, технології відвідування сайту, мобільні пристрої, трафік. Це дає змогу збирати, переглядати і аналізувати дані про відвідуваність сайту , довідатися, яка середня кількість переглядів сторінок, зміст яких матеріалів дозволяє домогтися найбільшого числа відвідувань, яка інформація залучає найбільше число відвідувачів на сайт та багато іншого.

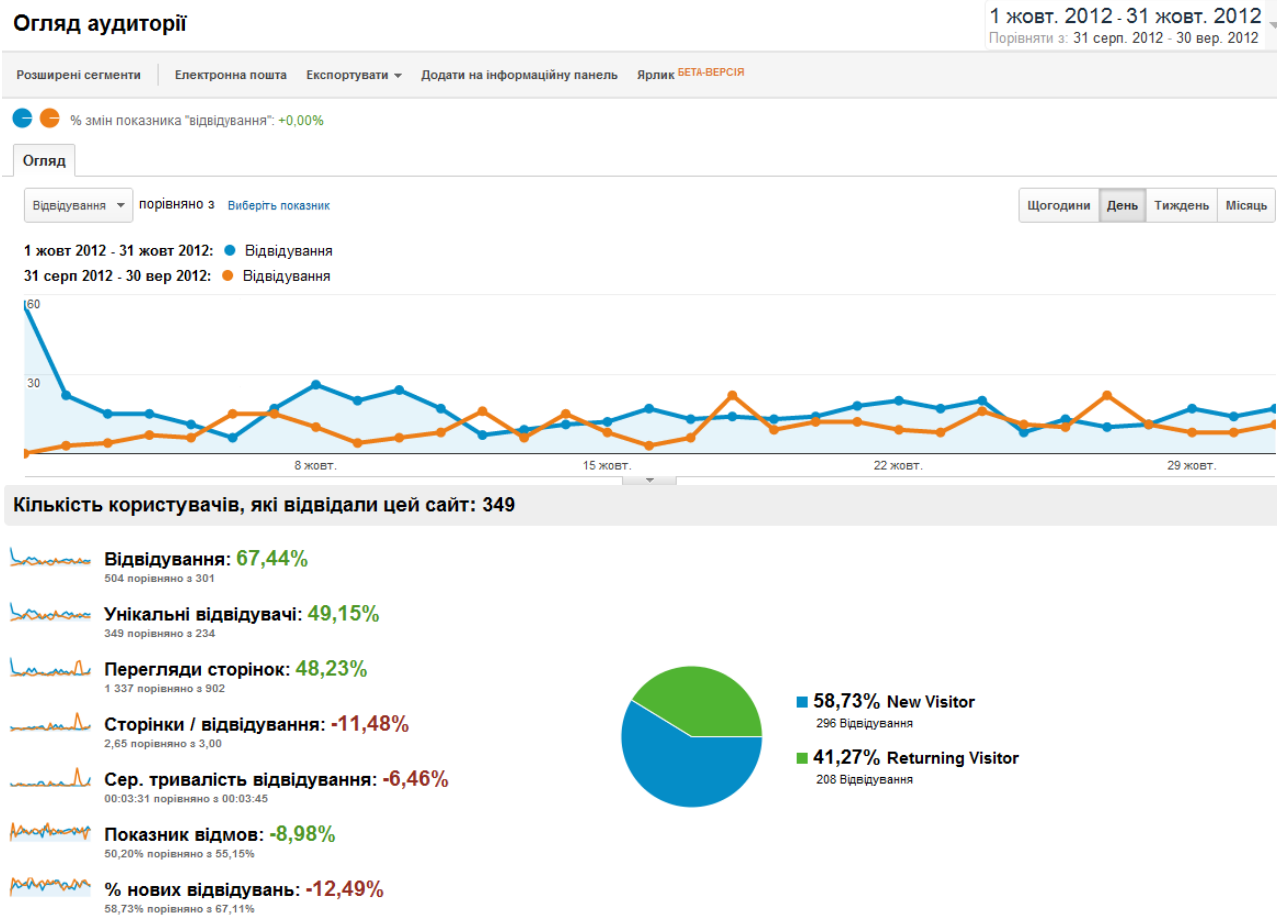
Для науковців, аспірантів, керівників наукових установ НАПН України та спеціалістів в галузі бібліотечної справи.

Зміст

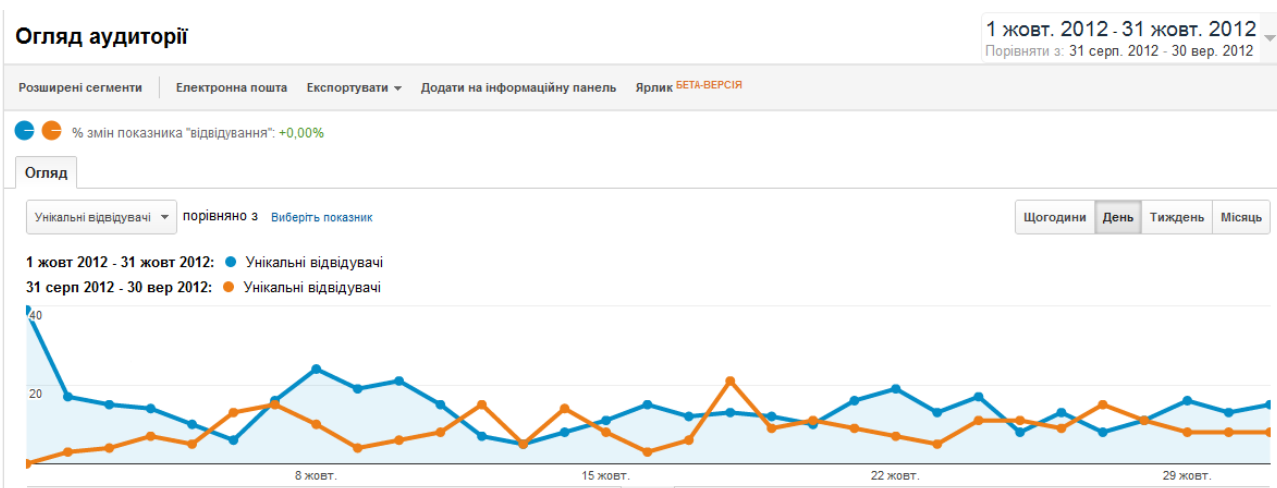
1. Огляд відвідувачів сайту електронного наукового фахового видання	4
1. Відвідування	
2. Унікальні відвідувачі	
3. Перегляди сторінок	
4. Число сторінок за перегляд	
5. Середня тривалість перебування на сайті	
6. Показник відмов	
7. Нові відвідування	
2. Демографія відвідувачів сайту електронного наукового фахового видання	6
1. Мова	
2. Місце розташування	
3. Поведінка відвідувачів на сайті електронного наукового фахового видання	14
1. Нові відвідувачі сайту і ті, що повернулися	
2. Періодичність і час з останнього відвідування	
3. Активність відвідувачів	
4. Технології відвідування сайту електронного наукового фахового видання	19
1. Браузер	
2. Операційна система	
3. Мережа	
5. Мобільні пристрої.....	27
1. Мобільний трафік	
2. Інформація про мобільний пристрій	
3. Країна	
4. Місто	
5. Операційна система	
6. Трафік сайту електронного наукового фахового видання	30
1. Огляд джерел трафіка	
2. Пошуковий трафік	
3. Трафік переходів	
4. Прямий трафік	
5. Весь трафік	

1. Огляд відвідувачів сайту електронного наукового фахового видання

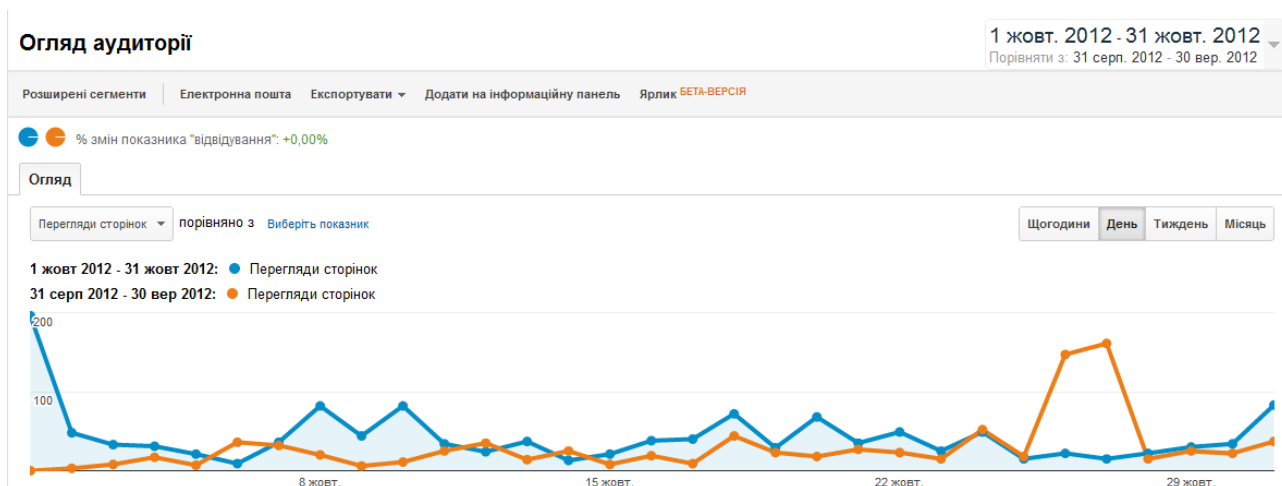
1.1. Відвідування



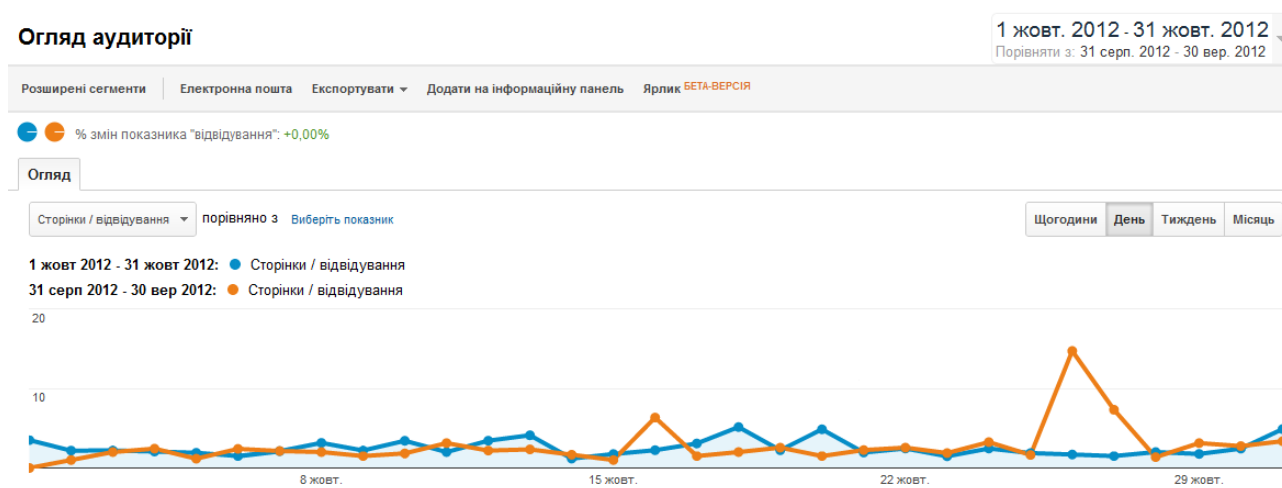
1.2. Унікальні відвідувачі



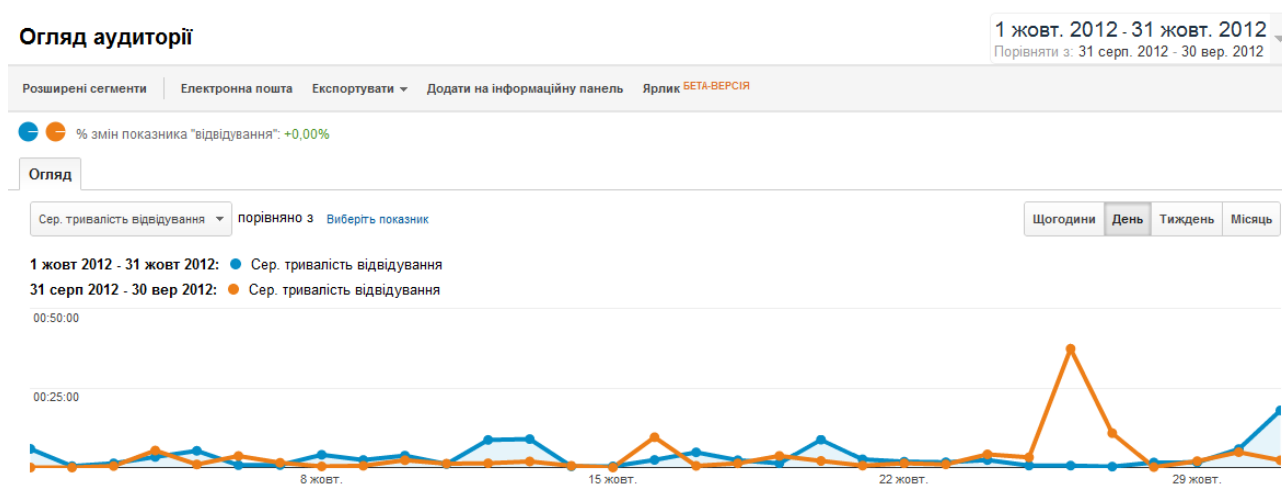
1.3. Перегляди сторінок



1.4. Число сторінок за відвідування



1.5. Середня тривалість перебування на сайті



1.6. Показник відмов

Огляд аудиторії

1 жовт. 2012 - 31 жовт. 2012

Порівняти з: 31 серп. 2012 - 30 вер. 2012

Розширені сегменти | Електронна пошта | Експортувати | Додати на інформаційну панель | Ярлик БЕТА-ВЕРСІЯ

% змін показника "відвідування": +0,00%

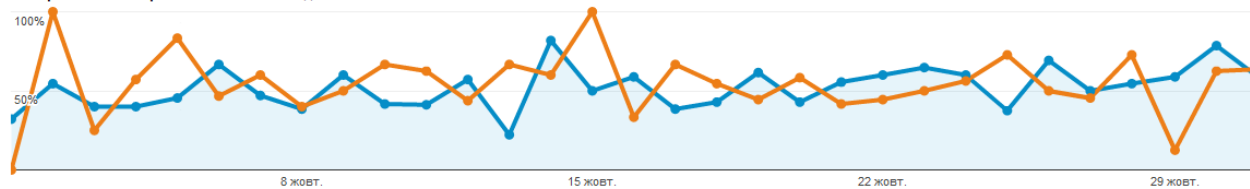
Огляд

Показник відмов порівняно з Виберіть показник

Щогодини | День | Тиждень | Місяць

1 жовт 2012 - 31 жовт 2012: Показник відмов

31 серп 2012 - 30 вер 2012: Показник відмов



1.7. Нові відвідування

Огляд аудиторії

1 жовт. 2012 - 31 жовт. 2012

Порівняти з: 31 серп. 2012 - 30 вер. 2012

Розширені сегменти | Електронна пошта | Експортувати | Додати на інформаційну панель | Ярлик БЕТА-ВЕРСІЯ

% змін показника "відвідування": +0,00%

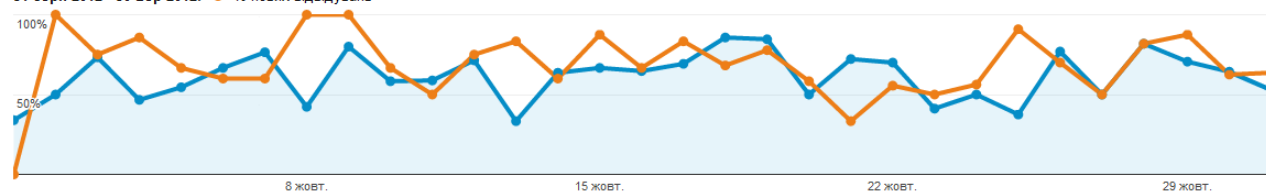
Огляд

% нових відвідувань порівняно з Виберіть показник

Щогодини | День | Тиждень | Місяць

1 жовт 2012 - 31 жовт 2012: % нових відвідувань

31 серп 2012 - 30 вер 2012: % нових відвідувань



2. Демографія відвідувачів сайту електронного наукового фахового видання

2.1. Мова

Мова

1 жовт. 2012 - 31 жовт. 2012

Порівняти з: 31 серп. 2012 - 30 вер. 2012

Розширені сегменти | Налаштувати | Електронна пошта | Експортувати | Додати на інформаційну панель | Ярлик БЕТА-ВЕРСІЯ

% змін показника "відвідування": +0,00%

Огляд

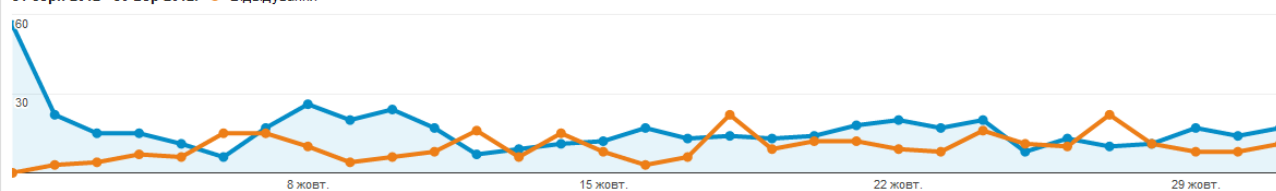
Використання сайту | Електронна комерція

Відвідування порівняно з Виберіть показник

День | Тиждень | Місяць |

1 жовт 2012 - 31 жовт 2012: Відвідування

31 серп 2012 - 30 вер 2012: Відвідування



Мова

Відвідування

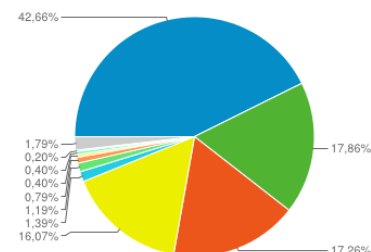
Відвідування

Внесок до загального значення:

Відвідування

1.			
1 жовт 2012 - 31 жовт 2012		215	42,66%
31 серп 2012 - 30 вер 2012		145	48,17%

2.	en-us		
	1 жовт 2012 - 31 жовт 2012	90	17,86%
	31 серп 2012 - 30 вер 2012	54	17,94%
3.	uk		
	1 жовт 2012 - 31 жовт 2012	87	17,26%
	31 серп 2012 - 30 вер 2012	41	13,62%
4.	ru-ru		
	1 жовт 2012 - 31 жовт 2012	81	16,07%
	31 серп 2012 - 30 вер 2012	41	13,62%
5.	en-gb		
	1 жовт 2012 - 31 жовт 2012	7	1,39%
	31 серп 2012 - 30 вер 2012	1	0,33%
6.	zh-tw		
	1 жовт 2012 - 31 жовт 2012	6	1,19%
	31 серп 2012 - 30 вер 2012	1	0,33%
7.	es-es		
	1 жовт 2012 - 31 жовт 2012	4	0,79%
	31 серп 2012 - 30 вер 2012	1	0,33%
8.	pt-pt		
	1 жовт 2012 - 31 жовт 2012	2	0,40%
	31 серп 2012 - 30 вер 2012	0	0,00%
9.	ro		
	1 жовт 2012 - 31 жовт 2012	2	0,40%
	31 серп 2012 - 30 вер 2012	0	0,00%
10.	el		
	1 жовт 2012 - 31 жовт 2012	1	0,20%
	31 серп 2012 - 30 вер 2012	0	0,00%
11.	en		
	1 жовт 2012 - 31 жовт 2012	1	0,20%
	31 серп 2012 - 30 вер 2012	3	1,00%
12.	es		
	1 жовт 2012 - 31 жовт 2012	1	0,20%
	31 серп 2012 - 30 вер 2012	2	0,66%
13.	fi-fi		
	1 жовт 2012 - 31 жовт 2012	1	0,20%
	31 серп 2012 - 30 вер 2012	0	0,00%
14.	fil		
	1 жовт 2012 - 31 жовт 2012	1	0,20%
	31 серп 2012 - 30 вер 2012	0	0,00%
15.	fr-fr		
	1 жовт 2012 - 31 жовт 2012	1	0,20%
	31 серп 2012 - 30 вер 2012	0	0,00%
16.	nb-no		
	1 жовт 2012 - 31 жовт 2012	1	0,20%
	31 серп 2012 - 30 вер 2012	0	0,00%
17.	pl		
	1 жовт 2012 - 31 жовт 2012	1	0,20%
	31 серп 2012 - 30 вер 2012	1	0,33%
18.	sv-se		
	1 жовт 2012 - 31 жовт 2012	1	0,20%
	31 серп 2012 - 30 вер 2012	0	0,00%
19.	zh-cn		
	1 жовт 2012 - 31 жовт 2012	1	0,20%
	31 серп 2012 - 30 вер 2012	4	1,33%
20.	bg		
	1 жовт 2012 - 31 жовт 2012	0	0,00%
	31 серп 2012 - 30 вер 2012	1	0,33%



21.	de		
	1 жовт 2012 - 31 жовт 2012	0	0,00%
	31 серп 2012 - 30 вер 2012	1	0,33%
22.	de-de		
	1 жовт 2012 - 31 жовт 2012	0	0,00%
	31 серп 2012 - 30 вер 2012	1	0,33%
23.	el-gr		
	1 жовт 2012 - 31 жовт 2012	0	0,00%
	31 серп 2012 - 30 вер 2012	1	0,33%
24.	es-mx		
	1 жовт 2012 - 31 жовт 2012	0	0,00%
	31 серп 2012 - 30 вер 2012	1	0,33%
25.	it-it		
	1 жовт 2012 - 31 жовт 2012	0	0,00%
	31 серп 2012 - 30 вер 2012	1	0,33%

Показувати рядків: 25 | Перейти до: 1 | 1 – 25 із 26 < >

2.2. Місце розташування

1. Країна

Місцезнаходження

1 жовт. 2012 - 31 жовт. 2012
Порівняти з: 31 серп. 2012 - 30 вер. 2012

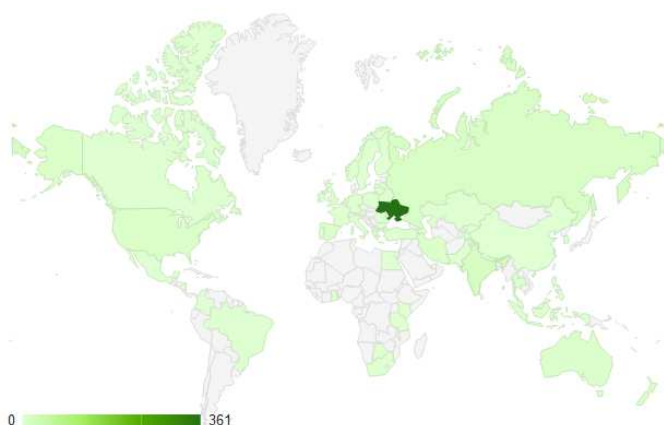
Розширені сегменти | Електронна пошта | Експортувати | Додати на інформаційну панель | Ярлик SETA-ВЕРСІЯ

% змін показника "відвідування": +0,00%

Накладання даних на карту [Огляд](#)

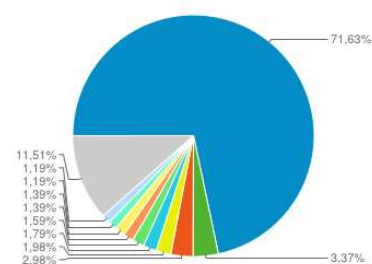
Використання сайту | Електронна комерція

Відвідування



Країна / територія	Відвідування	Відвідування	Внесок до загального значення: Відвідування
1. Ukraine			
	1 жовт 2012 - 31 жовт 2012	361	71,63%
	31 серп 2012 - 30 вер 2012	206	68,44%
2. India			
	1 жовт 2012 - 31 жовт 2012	17	3,37%
	31 серп 2012 - 30 вер 2012	8	2,66%
3. Russia			
	1 жовт 2012 - 31 жовт 2012	15	2,98%
	31 серп 2012 - 30 вер 2012	14	4,65%
4. United States			
	1 жовт 2012 - 31 жовт 2012	10	1,98%
	31 серп 2012 - 30 вер 2012	11	3,65%

5.	Hong Kong		
	1 жовт 2012 - 31 жовт 2012	9	1,79%
	31 серп 2012 - 30 вер 2012	1	0,33%
6.	New Zealand		
	1 жовт 2012 - 31 жовт 2012	8	1,59%
	31 серп 2012 - 30 вер 2012	7	2,33%
7.	Australia		
	1 жовт 2012 - 31 жовт 2012	7	1,39%
	31 серп 2012 - 30 вер 2012	3	1,00%
8.	Iran		
	1 жовт 2012 - 31 жовт 2012	7	1,39%
	31 серп 2012 - 30 вер 2012	0	0,00%
9.	Thailand		
	1 жовт 2012 - 31 жовт 2012	6	1,19%
	31 серп 2012 - 30 вер 2012	0	0,00%
10.	(not set)		
	1 жовт 2012 - 31 жовт 2012	6	1,19%
	31 серп 2012 - 30 вер 2012	3	1,00%
11.	Spain		
	1 жовт 2012 - 31 жовт 2012	4	0,79%
	31 серп 2012 - 30 вер 2012	1	0,33%
12.	United Kingdom		
	1 жовт 2012 - 31 жовт 2012	3	0,60%
	31 серп 2012 - 30 вер 2012	2	0,66%
13.	Indonesia		
	1 жовт 2012 - 31 жовт 2012	3	0,60%
	31 серп 2012 - 30 вер 2012	2	0,66%
14.	Malaysia		
	1 жовт 2012 - 31 жовт 2012	3	0,60%
	31 серп 2012 - 30 вер 2012	4	1,33%
15.	Austria		
	1 жовт 2012 - 31 жовт 2012	2	0,40%
	31 серп 2012 - 30 вер 2012	0	0,00%
16.	Brazil		
	1 жовт 2012 - 31 жовт 2012	2	0,40%
	31 серп 2012 - 30 вер 2012	0	0,00%
17.	Belarus		
	1 жовт 2012 - 31 жовт 2012	2	0,40%
	31 серп 2012 - 30 вер 2012	4	1,33%
18.	Canada		
	1 жовт 2012 - 31 жовт 2012	2	0,40%
	31 серп 2012 - 30 вер 2012	6	1,99%
19.	Greece		
	1 жовт 2012 - 31 жовт 2012	2	0,40%
	31 серп 2012 - 30 вер 2012	1	0,33%
20.	Kazakhstan		
	1 жовт 2012 - 31 жовт 2012	2	0,40%
	31 серп 2012 - 30 вер 2012	3	1,00%
21.	Pakistan		
	1 жовт 2012 - 31 жовт 2012	2	0,40%
	31 серп 2012 - 30 вер 2012	0	0,00%
22.	Poland		
	1 жовт 2012 - 31 жовт 2012	2	0,40%
	31 серп 2012 - 30 вер 2012	1	0,33%



23.	Portugal		
	1 жовт 2012 - 31 жовт 2012	2	0,40%
	31 серп 2012 - 30 вер 2012	0	0,00%
24.	Singapore		
	1 жовт 2012 - 31 жовт 2012	2	0,40%
	31 серп 2012 - 30 вер 2012	0	0,00%
25.	Turkey		
	1 жовт 2012 - 31 жовт 2012	2	0,40%
	31 серп 2012 - 30 вер 2012	3	1,00%

Показувати рядків: 25 | Перейти до: 1 | 1 – 25 із 57

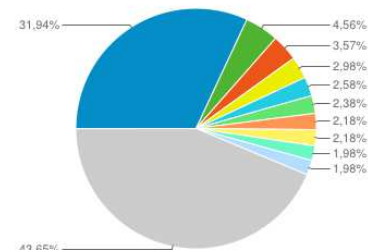
2. Місто

Відвідування

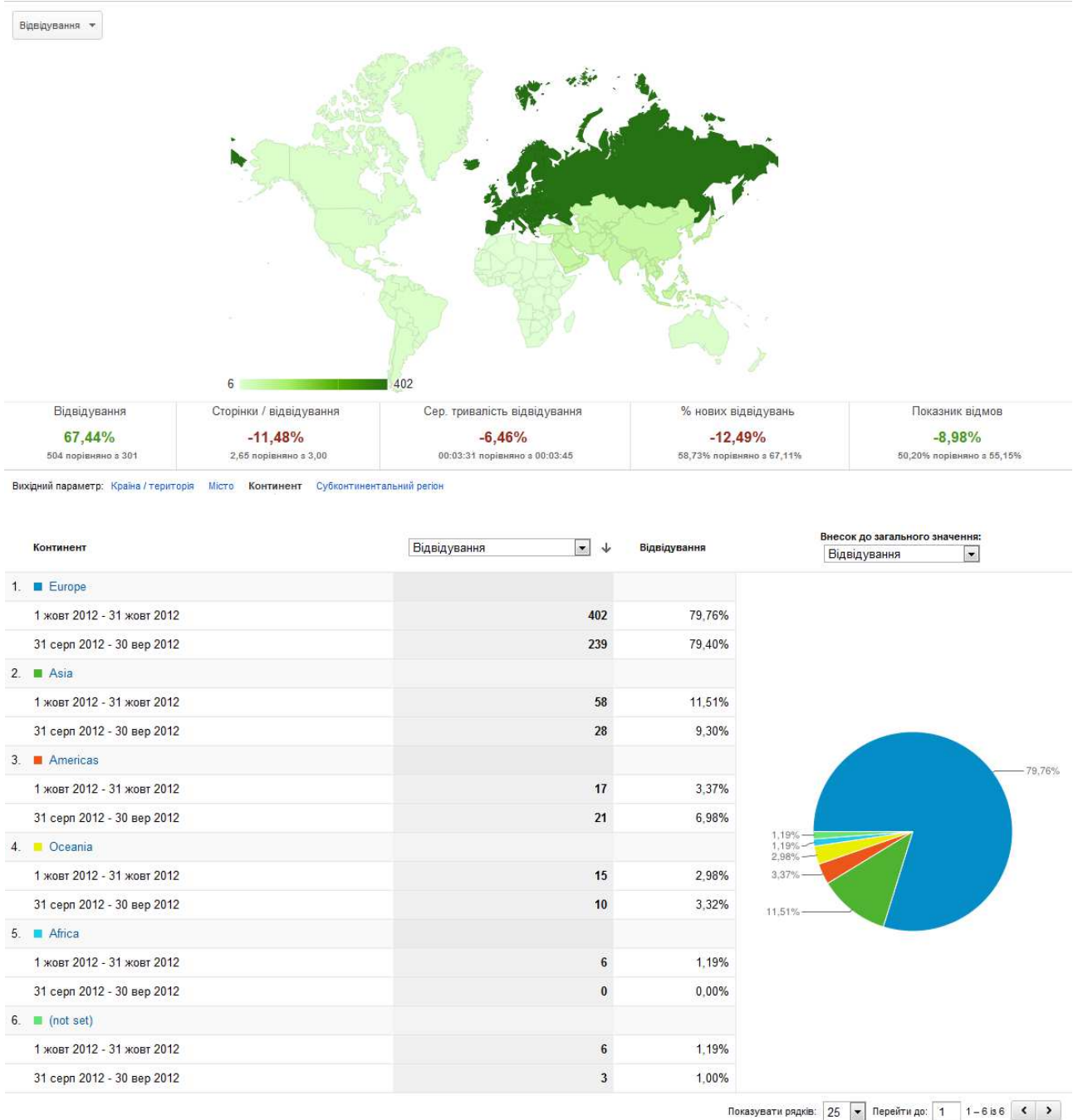


Місто	Відвідування	Відвідування	Внесок до загального значення: Відвідування
1. Київ			
	1 жовт 2012 - 31 жовт 2012	161	31,94%
	31 серп 2012 - 30 вер 2012	88	29,24%
2. Dnipropetrovs'k			
	1 жовт 2012 - 31 жовт 2012	23	4,56%
	31 серп 2012 - 30 вер 2012	18	5,98%
3. Kharkiv			
	1 жовт 2012 - 31 жовт 2012	18	3,57%
	31 серп 2012 - 30 вер 2012	8	2,66%
4. Cherkasy			
	1 жовт 2012 - 31 жовт 2012	15	2,98%
	31 серп 2012 - 30 вер 2012	5	1,66%
5. Zhytomyr			
	1 жовт 2012 - 31 жовт 2012	13	2,58%
	31 серп 2012 - 30 вер 2012	10	3,32%
6. Тернопіль			
	1 жовт 2012 - 31 жовт 2012	12	2,38%
	31 серп 2012 - 30 вер 2012	7	2,33%
7. Vinnitsia			
	1 жовт 2012 - 31 жовт 2012	11	2,18%
	31 серп 2012 - 30 вер 2012	3	1,00%
8. L'viv			
	1 жовт 2012 - 31 жовт 2012	11	2,18%
	31 серп 2012 - 30 вер 2012	9	2,99%
9. Donets'k			
	1 жовт 2012 - 31 жовт 2012	10	1,98%
	31 серп 2012 - 30 вер 2012	3	1,00%

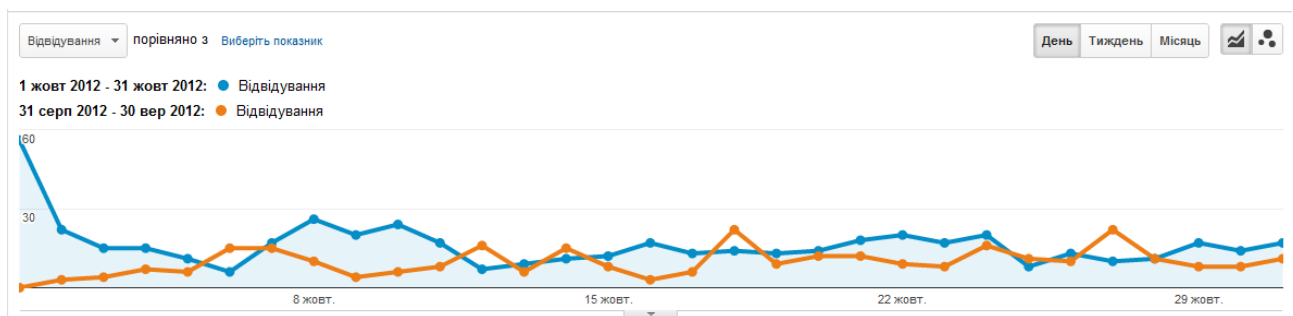
10.	■ Chemihiv		
	1 жовт 2012 - 31 жовт 2012	10	1,98%
	31 серп 2012 - 30 вер 2012	6	1,99%
11.	■ Mykolaiv		
	1 жовт 2012 - 31 жовт 2012	10	1,98%
	31 серп 2012 - 30 вер 2012	1	0,33%
12.	■ Hong Kong		
	1 жовт 2012 - 31 жовт 2012	9	1,79%
	31 серп 2012 - 30 вер 2012	1	0,33%
13.	■ (not set)		
	1 жовт 2012 - 31 жовт 2012	7	1,39%
	31 серп 2012 - 30 вер 2012	4	1,33%
14.	■ Auckland		
	1 жовт 2012 - 31 жовт 2012	7	1,39%
	31 серп 2012 - 30 вер 2012	3	1,00%
15.	■ Luhans'k		
	1 жовт 2012 - 31 жовт 2012	7	1,39%
	31 серп 2012 - 30 вер 2012	0	0,00%
16.	■ Kherson		
	1 жовт 2012 - 31 жовт 2012	7	1,39%
	31 серп 2012 - 30 вер 2012	2	0,66%
17.	■ Khon Kaen		
	1 жовт 2012 - 31 жовт 2012	6	1,19%
	31 серп 2012 - 30 вер 2012	0	0,00%
18.	■ Odessa		
	1 жовт 2012 - 31 жовт 2012	6	1,19%
	31 серп 2012 - 30 вер 2012	4	1,33%
19.	■ Sumy		
	1 жовт 2012 - 31 жовт 2012	6	1,19%
	31 серп 2012 - 30 вер 2012	3	1,00%
20.	■ St Petersburg		
	1 жовт 2012 - 31 жовт 2012	5	0,99%
	31 серп 2012 - 30 вер 2012	2	0,66%
21.	■ Ivano-Frankivsk		
	1 жовт 2012 - 31 жовт 2012	5	0,99%
	31 серп 2012 - 30 вер 2012	0	0,00%
22.	■ Brisbane		
	1 жовт 2012 - 31 жовт 2012	4	0,79%
	31 серп 2012 - 30 вер 2012	0	0,00%
23.	■ Poltava		
	1 жовт 2012 - 31 жовт 2012	4	0,79%
	31 серп 2012 - 30 вер 2012	3	1,00%
24.	■ Khmelnytskyi		
	1 жовт 2012 - 31 жовт 2012	4	0,79%
	31 серп 2012 - 30 вер 2012	1	0,33%
25.	■ Drohobych		
	1 жовт 2012 - 31 жовт 2012	4	0,79%
	31 серп 2012 - 30 вер 2012	3	1,00%

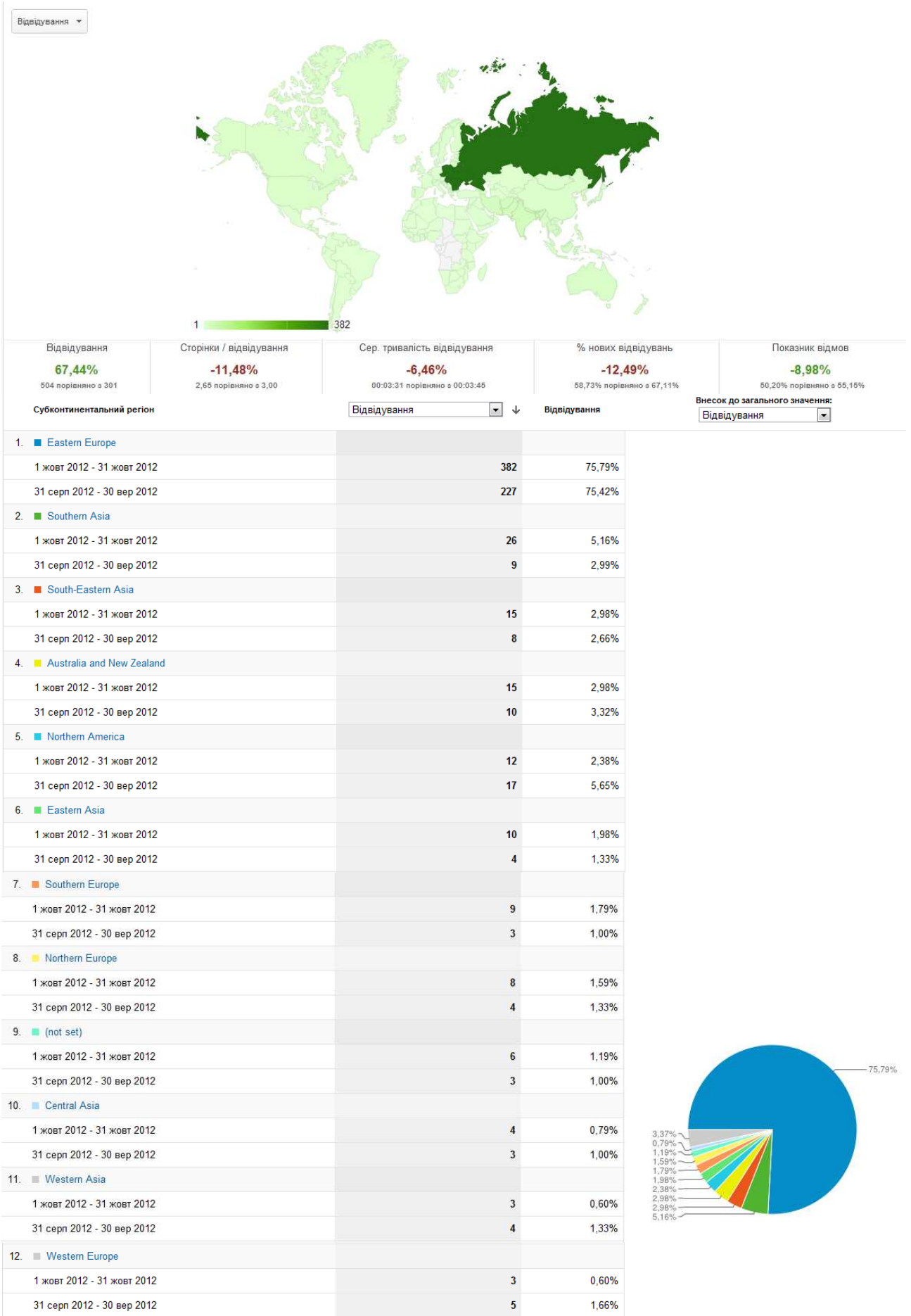


3. Континент



4. Субконтинентальний регіон





13. South America			
1 жовт 2012 - 31 жовт 2012		2	0,40%
31 серп 2012 - 30 вер 2012		1	0,33%
14. Central America			
1 жовт 2012 - 31 жовт 2012		2	0,40%
31 серп 2012 - 30 вер 2012		3	1,00%
15. Eastern Africa			
1 жовт 2012 - 31 жовт 2012		2	0,40%
31 серп 2012 - 30 вер 2012		0	0,00%
16. Southern Africa			
1 жовт 2012 - 31 жовт 2012		2	0,40%
31 серп 2012 - 30 вер 2012		0	0,00%
17. Western Africa			
1 жовт 2012 - 31 жовт 2012		1	0,20%
31 серп 2012 - 30 вер 2012		0	0,00%
18. Northern Africa			
1 жовт 2012 - 31 жовт 2012		1	0,20%
31 серп 2012 - 30 вер 2012		0	0,00%
19. Caribbean			
1 жовт 2012 - 31 жовт 2012		1	0,20%
31 серп 2012 - 30 вер 2012		0	0,00%

Показувати рядків: 25 | Перейти до: 1 | 1 – 19 із 19 < >

3. Поведінка відвідувачів на сайті електронного наукового фахового видання

3.1. Нові відвідувачі сайту і ті, що повернулися а) розподіл даних щодо відвідувань сторінок

Нові відвідувачі й ті, що повернулися

1 жовт. 2012 - 31 жовт. 2012
Порівняти з: 31 серп. 2012 - 30 вер. 2012

Розширені сегменти | Налаштувати | Електронна пошта | Експортувати | Додати на інформаційну панель | Ярлик **BETA-ВЕРСІЯ**

% змін показника "відвідування": +0,00%

Огляд

Використання сайту | Електронна комерція

Відвідування | порівняно з | Виберіть показник

День | Тиждень | Місяць | [Графік]

1 жовт 2012 - 31 жовт 2012: ● Відвідування

31 серп 2012 - 30 вер 2012: ● Відвідування

Тип відвідувача

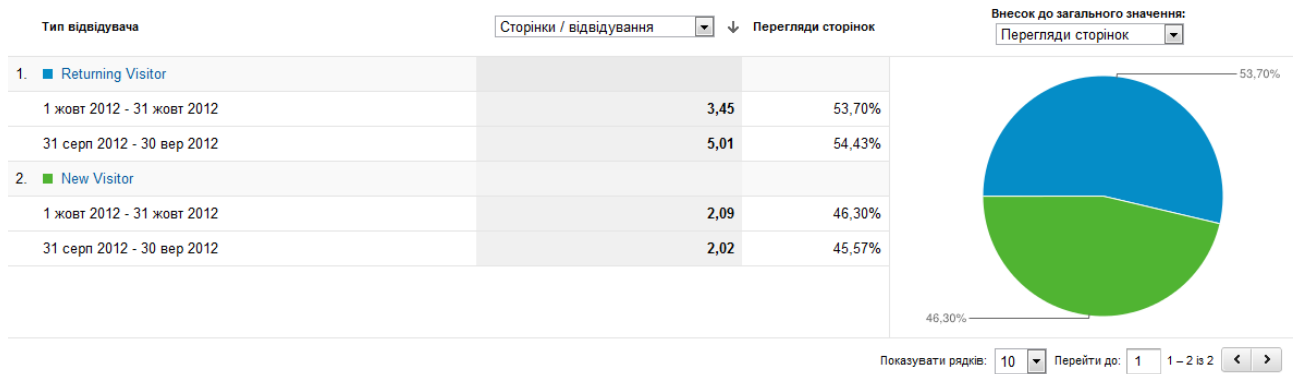
Відвідування

Внесок до загального значення:
Відвідування

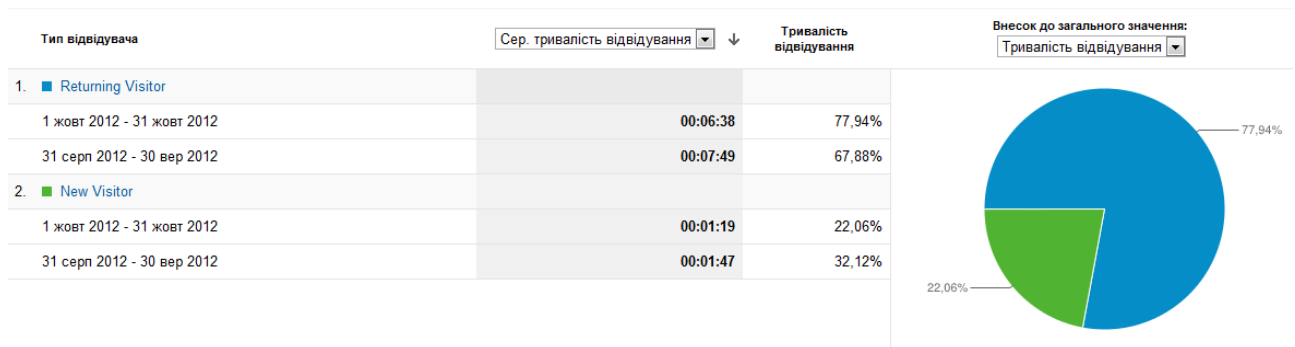
1. New Visitor			
1 жовт 2012 - 31 жовт 2012		296	58,73%
31 серп 2012 - 30 вер 2012		203	67,44%
2. Returning Visitor			
1 жовт 2012 - 31 жовт 2012		208	41,27%
31 серп 2012 - 30 вер 2012		98	32,56%

Показувати рядків: 10 | Перейти до: 1 | 1 – 2 із 2 < >

б) розподіл даних при переглядах сторінок



в) розподіл даних щодо тривалості перебування на сайті



3.2. Періодичність і час з останнього відвідування

Частота та час, що минув

1 жовт. 2012 - 31 жовт. 2012
Порівняти з: 31 серп. 2012 - 30 вер. 2012

Розширені сегменти | Електронна пошта | Експортувати | Додати на інформаційну панель | Ярлик **БЕТА-ВЕРСІЯ**

% змін показника "відвідування": +0,00%

Ефективність

Кількість відвідувань | Кількість днів з останнього відвідування

Відвідування	Перегляди сторінок
67,44% 504 порівняно з 301	48,23% 1 337 порівняно з 902

Вихідний параметр: Кількість відвідувань

Кількість відвідувань	Відвідування	Перегляди сторінок	Частка в загальному обсязі
			■ Відвідування ■ Перегляди сторінок
1			
1 жовт 2012 - 31 жовт 2012	296	619	58,73% 46,30%
31 серп 2012 - 30 вер 2012	203	411	67,44% 45,57%
2			
1 жовт 2012 - 31 жовт 2012	52	104	10,32% 7,78%
31 серп 2012 - 30 вер 2012	23	86	7,64% 9,53%
3			
1 жовт 2012 - 31 жовт 2012	19	69	3,77% 5,16%
31 серп 2012 - 30 вер 2012	12	22	3,99% 2,44%
4			
1 жовт 2012 - 31 жовт 2012	11	39	2,19% 2,92%
31 серп 2012 - 30 вер 2012	5	16	1,66% 1,77%
5			
1 жовт 2012 - 31 жовт 2012	10	41	1,98% 3,07%
31 серп 2012 - 30 вер 2012	4	8	1,33% 0,89%

6			
1 жовт 2012 - 31 жовт 2012	5	45	0,99% 3,37%
31 серп 2012 - 30 вер 2012	2	4	0,66% 0,44%
7			
1 жовт 2012 - 31 жовт 2012	7	17	1,39% 1,27%
31 серп 2012 - 30 вер 2012	1	2	0,33% 0,22%
8			
1 жовт 2012 - 31 жовт 2012	4	7	0,79% 0,52%
31 серп 2012 - 30 вер 2012	1	7	0,33% 0,78%
9-14			
1 жовт 2012 - 31 жовт 2012	21	69	4,17% 5,16%
31 серп 2012 - 30 вер 2012	6	10	1,99% 1,11%
15-25			
1 жовт 2012 - 31 жовт 2012	24	78	4,76% 5,83%
31 серп 2012 - 30 вер 2012	9	29	2,99% 3,22%
26-50			
1 жовт 2012 - 31 жовт 2012	18	82	3,57% 6,13%
31 серп 2012 - 30 вер 2012	26	294	8,64% 32,59%
51-100			
1 жовт 2012 - 31 жовт 2012	31	137	6,15% 10,25%
31 серп 2012 - 30 вер 2012	9	13	2,99% 1,44%
101-200			
1 жовт 2012 - 31 жовт 2012	6	30	1,19% 2,24%
31 серп 2012 - 30 вер 2012	0	0	0,00% 0,00%

Кількість днів з останнього відвідування	Відвідування	Перегляди сторінок	Частка в загальному обсязі ■ Відвідування ■ Перегляди сторінок
0			
1 жовт 2012 - 31 жовт 2012	399	988	79,17% 73,90%
31 серп 2012 - 30 вер 2012	245	656	81,40% 72,73%
1			
1 жовт 2012 - 31 жовт 2012	11	31	2,18% 2,32%
31 серп 2012 - 30 вер 2012	6	118	1,99% 13,08%
2			
1 жовт 2012 - 31 жовт 2012	12	33	2,38% 2,47%
31 серп 2012 - 30 вер 2012	3	10	1,00% 1,11%
3			
1 жовт 2012 - 31 жовт 2012	9	38	1,79% 2,84%
31 серп 2012 - 30 вер 2012	6	8	1,99% 0,89%
4			
1 жовт 2012 - 31 жовт 2012	6	25	1,19% 1,87%
31 серп 2012 - 30 вер 2012	0	0	0,00% 0,00%
5			
1 жовт 2012 - 31 жовт 2012	2	8	0,40% 0,60%
31 серп 2012 - 30 вер 2012	0	0	0,00% 0,00%
6			
1 жовт 2012 - 31 жовт 2012	3	18	0,60% 1,35%
31 серп 2012 - 30 вер 2012	0	0	0,00% 0,00%
7			
1 жовт 2012 - 31 жовт 2012	4	11	0,79% 0,82%
31 серп 2012 - 30 вер 2012	0	0	0,00% 0,00%
8-14			
1 жовт 2012 - 31 жовт 2012	9	21	1,79% 1,57%
31 серп 2012 - 30 вер 2012	7	17	2,33% 1,88%

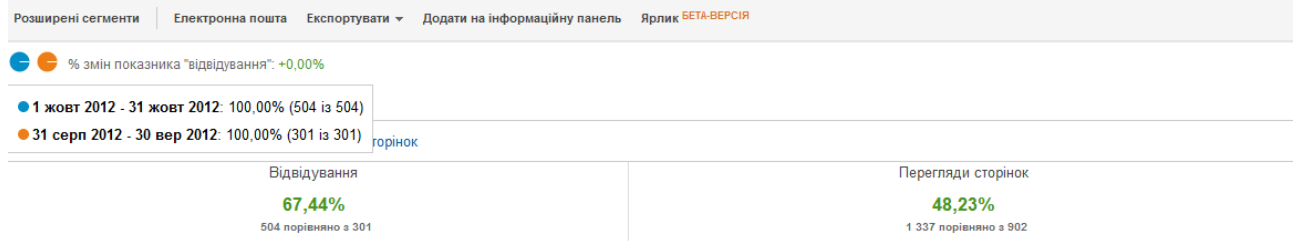
15-30			
1 жовт 2012 - 31 жовт 2012	17	49	3,37% 3,66%
31 серп 2012 - 30 вер 2012	11	23	3,65% 2,55%
31-60			
1 жовт 2012 - 31 жовт 2012	3	19	0,60% 1,42%
31 серп 2012 - 30 вер 2012	7	36	2,33% 3,99%
61-120			
1 жовт 2012 - 31 жовт 2012	14	56	2,78% 4,19%
31 серп 2012 - 30 вер 2012	6	9	1,99% 1,00%
121-364			
1 жовт 2012 - 31 жовт 2012	14	39	2,78% 2,92%
31 серп 2012 - 30 вер 2012	9	23	2,99% 2,55%
365+			
1 жовт 2012 - 31 жовт 2012	1	1	0,20% 0,07%
31 серп 2012 - 30 вер 2012	1	2	0,33% 0,22%

3.3 Активність відвідувачів

1. Тривалість відвідування

Зацікавленість

1 жовт. 2012 - 31 жовт. 2012
Порівняти з: 31 серп. 2012 - 30 вер. 2012



Вихідний параметр: Тривалість відвідування

Тривалість відвідування	Відвідування	Перегляди сторінок	Частка в загальному обсязі
			Відвідування Перегляди сторінок
0-10 сек.			
1 жовт 2012 - 31 жовт 2012	287	321	56,94% 24,01%
31 серп 2012 - 30 вер 2012	193	220	64,12% 24,39%
11-30 сек.			
1 жовт 2012 - 31 жовт 2012	51	133	10,12% 9,95%
31 серп 2012 - 30 вер 2012	33	86	10,96% 9,53%
31-60 сек.			
1 жовт 2012 - 31 жовт 2012	32	86	6,35% 6,43%
31 серп 2012 - 30 вер 2012	15	45	4,98% 4,99%
61-180 сек.			
1 жовт 2012 - 31 жовт 2012	45	138	8,93% 10,32%
31 серп 2012 - 30 вер 2012	20	76	6,64% 8,43%
181-600 сек.			
1 жовт 2012 - 31 жовт 2012	39	196	7,74% 14,66%
31 серп 2012 - 30 вер 2012	15	74	4,98% 8,20%
601-1800 сек.			
1 жовт 2012 - 31 жовт 2012	36	248	7,14% 18,55%
31 серп 2012 - 30 вер 2012	18	136	5,98% 15,08%
1801+ сек.			
1 жовт 2012 - 31 жовт 2012	14	215	2,78% 16,08%
31 серп 2012 - 30 вер 2012	7	265	2,33% 29,38%

2. Інтенсивність перегляду сторінок

Інтенсивність перегляду сторінок	Відвідування	Перегляди сторінок	Частка в загальному обсязі	
			Відвідування	Перегляди сторінок
1				
1 жовт 2012 - 31 жовт 2012	253	253	50,20% 18,92%	
31 серп 2012 - 30 вер 2012	166	166	55,15% 18,40%	
2				
1 жовт 2012 - 31 жовт 2012	120	240	23,81% 17,95%	
31 серп 2012 - 30 вер 2012	63	126	20,93% 13,97%	
3				
1 жовт 2012 - 31 жовт 2012	46	138	9,13% 10,32%	
31 серп 2012 - 30 вер 2012	30	90	9,97% 9,98%	
4				
1 жовт 2012 - 31 жовт 2012	26	104	5,16% 7,78%	
31 серп 2012 - 30 вер 2012	9	36	2,99% 3,99%	
5				
1 жовт 2012 - 31 жовт 2012	13	65	2,58% 4,86%	
31 серп 2012 - 30 вер 2012	6	30	1,99% 3,33%	
6				
1 жовт 2012 - 31 жовт 2012	17	102	3,37% 7,63%	
31 серп 2012 - 30 вер 2012	7	42	2,33% 4,66%	
7				
1 жовт 2012 - 31 жовт 2012	6	42	1,19% 3,14%	
31 серп 2012 - 30 вер 2012	4	28	1,33% 3,10%	
8				
1 жовт 2012 - 31 жовт 2012	3	24	0,60% 1,80%	
31 серп 2012 - 30 вер 2012	3	24	1,00% 2,66%	
9				
1 жовт 2012 - 31 жовт 2012	1	9	0,20% 0,67%	
31 серп 2012 - 30 вер 2012	2	18	0,66% 2,00%	
10				
1 жовт 2012 - 31 жовт 2012	2	20	0,40% 1,50%	
31 серп 2012 - 30 вер 2012	1	10	0,33% 1,11%	
11				
1 жовт 2012 - 31 жовт 2012	1	11	0,20% 0,82%	
31 серп 2012 - 30 вер 2012	0	0	0,00% 0,00%	
12				
1 жовт 2012 - 31 жовт 2012	1	12	0,20% 0,90%	
31 серп 2012 - 30 вер 2012	2	24	0,66% 2,66%	
13				
1 жовт 2012 - 31 жовт 2012	2	26	0,40% 1,94%	
31 серп 2012 - 30 вер 2012	1	13	0,33% 1,44%	
14				
1 жовт 2012 - 31 жовт 2012	3	42	0,60% 3,14%	
31 серп 2012 - 30 вер 2012	0	0	0,00% 0,00%	
15				
1 жовт 2012 - 31 жовт 2012	1	15	0,20% 1,12%	
31 серп 2012 - 30 вер 2012	0	0	0,00% 0,00%	
16				
1 жовт 2012 - 31 жовт 2012	1	16	0,20% 1,20%	
31 серп 2012 - 30 вер 2012	2	32	0,66% 3,55%	

17			
1 жовт 2012 - 31 жовт 2012	1	17	0,20% 1,27%
31 серп 2012 - 30 вер 2012	0	0	0,00% 0,00%
18			
1 жовт 2012 - 31 жовт 2012	1	18	0,20% 1,35%
31 серп 2012 - 30 вер 2012	0	0	0,00% 0,00%
20+			
1 жовт 2012 - 31 жовт 2012	6	183	1,19% 13,69%
31 серп 2012 - 30 вер 2012	5	263	1,66% 29,16%

4. Технології відвідування сайту електронного наукового фахового видання

4.1. Браузер

Розподіл даних по браузерах щодо відвідувань

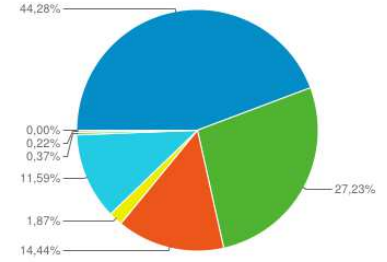
Веб-переглядач	Відвідування	Відвідування	Внесок до загального значення: Відвідування
1. Chrome			
1 жовт 2012 - 31 жовт 2012		174	34,52%
31 серп 2012 - 30 вер 2012		92	30,56%
2. Firefox			
1 жовт 2012 - 31 жовт 2012		148	29,37%
31 серп 2012 - 30 вер 2012		85	28,24%
3. Opera			
1 жовт 2012 - 31 жовт 2012		84	16,67%
31 серп 2012 - 30 вер 2012		55	18,27%
4. Internet Explorer			
1 жовт 2012 - 31 жовт 2012		81	16,07%
31 серп 2012 - 30 вер 2012		62	20,60%
5. Safari			
1 жовт 2012 - 31 жовт 2012		12	2,38%
31 серп 2012 - 30 вер 2012		3	1,00%
6. Android Browser			
1 жовт 2012 - 31 жовт 2012		3	0,60%
31 серп 2012 - 30 вер 2012		1	0,33%
7. Opera Mini			
1 жовт 2012 - 31 жовт 2012		2	0,40%
31 серп 2012 - 30 вер 2012		2	0,66%
8. Mozilla Compatible Agent			
1 жовт 2012 - 31 жовт 2012		0	0,00%
31 серп 2012 - 30 вер 2012		1	0,33%

Показувати рядків: 10 | Перейти до: 1 | 1 – 8 із 8

Розподіл даних по браузерах щодо переглядів сторінок і числа сторінок за відвідування

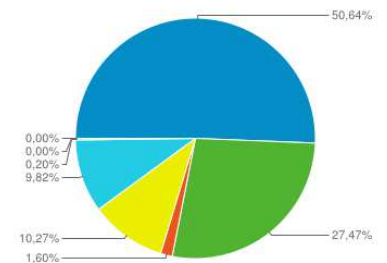
Веб-переглядач	Сторінки / відвідування	Перегляди сторінок	Внесок до загального значення: Перегляди сторінок
1. Chrome			
1 жовт 2012 - 31 жовт 2012		3,40	44,28%
31 серп 2012 - 30 вер 2012		4,57	46,56%
2. Firefox			
1 жовт 2012 - 31 жовт 2012		2,46	27,23%
31 серп 2012 - 30 вер 2012		2,33	21,95%

3. Opera			
1 жовт 2012 - 31 жовт 2012		2,30	14,44%
31 серп 2012 - 30 вер 2012		1,87	11,42%
4. Safari			
1 жовт 2012 - 31 жовт 2012		2,08	1,87%
31 серп 2012 - 30 вер 2012		1,67	0,55%
5. Internet Explorer			
1 жовт 2012 - 31 жовт 2012		1,91	11,59%
31 серп 2012 - 30 вер 2012		2,77	19,07%
6. Android Browser			
1 жовт 2012 - 31 жовт 2012		1,67	0,37%
31 серп 2012 - 30 вер 2012		1,00	0,11%
7. Opera Mini			
1 жовт 2012 - 31 жовт 2012		1,50	0,22%
31 серп 2012 - 30 вер 2012		1,00	0,22%
8. Mozilla Compatible Agent			
1 жовт 2012 - 31 жовт 2012		0,00	0,00%
31 серп 2012 - 30 вер 2012		1,00	0,11%



Розподіл даних по браузерах щодо тривалості перебування на сайті

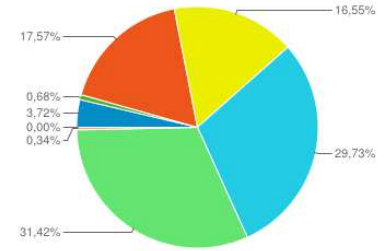
Веб-переглядач	Сер. тривалість відвідування	Тривалість відвідування	Внесок до загального значення: Тривалість відвідування
1. Chrome			
1 жовт 2012 - 31 жовт 2012		00:05:09	50,64%
31 серп 2012 - 30 вер 2012		00:07:55	64,44%
2. Firefox			
1 жовт 2012 - 31 жовт 2012		00:03:17	27,47%
31 серп 2012 - 30 вер 2012		00:02:10	16,30%
3. Safari			
1 жовт 2012 - 31 жовт 2012		00:02:22	1,60%
31 серп 2012 - 30 вер 2012		00:02:34	0,68%
4. Internet Explorer			
1 жовт 2012 - 31 жовт 2012		00:02:15	10,27%
31 серп 2012 - 30 вер 2012		00:02:17	12,57%
5. Opera			
1 жовт 2012 - 31 жовт 2012		00:02:04	9,82%
31 серп 2012 - 30 вер 2012		00:01:14	6,00%
6. Android Browser			
1 жовт 2012 - 31 жовт 2012		00:01:10	0,20%
31 серп 2012 - 30 вер 2012		00:00:00	0,00%
7. Mozilla Compatible Agent			
1 жовт 2012 - 31 жовт 2012		00:00:00	0,00%
31 серп 2012 - 30 вер 2012		00:00:00	0,00%
8. Opera Mini			
1 жовт 2012 - 31 жовт 2012		00:00:00	0,00%
31 серп 2012 - 30 вер 2012		00:00:00	0,00%



Розподіл даних по браузерах щодо нових відвідувань сайту

Веб-переглядач	% нових відвідувань	Нові відвідування	Внесок до загального значення: Нові відвідування
1. Safari			
1 жовт 2012 - 31 жовт 2012		91,67%	3,72%
31 серп 2012 - 30 вер 2012		100,00%	1,49%
2. Android Browser			
1 жовт 2012 - 31 жовт 2012		66,67%	0,68%
31 серп 2012 - 30 вер 2012		100,00%	0,50%

3. Opera		
1 жовт 2012 - 31 жовт 2012	61,90%	17,57%
31 серп 2012 - 30 вер 2012	70,91%	19,31%
4. Internet Explorer		
1 жовт 2012 - 31 жовт 2012	60,49%	16,55%
31 серп 2012 - 30 вер 2012	64,52%	19,80%
5. Firefox		
1 жовт 2012 - 31 жовт 2012	59,46%	29,73%
31 серп 2012 - 30 вер 2012	71,76%	30,20%
6. Chrome		
1 жовт 2012 - 31 жовт 2012	53,45%	31,42%
31 серп 2012 - 30 вер 2012	60,87%	27,72%
7. Opera Mini		
1 жовт 2012 - 31 жовт 2012	50,00%	0,34%
31 серп 2012 - 30 вер 2012	100,00%	0,99%
8. Mozilla Compatible Agent		
1 жовт 2012 - 31 жовт 2012	0,00%	0,00%
31 серп 2012 - 30 вер 2012	100,00%	0,50%



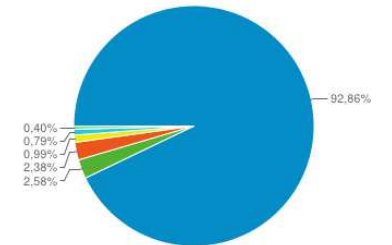
4.2. Операційна система

Розподіл даних по ОС щодо відвідувань сайту

Операційна система:

Внесок до загального значення:

1. Windows		
1 жовт 2012 - 31 жовт 2012	468	92,86%
31 серп 2012 - 30 вер 2012	288	95,68%
2. Macintosh		
1 жовт 2012 - 31 жовт 2012	13	2,58%
31 серп 2012 - 30 вер 2012	2	0,66%
3. Linux		
1 жовт 2012 - 31 жовт 2012	12	2,38%
31 серп 2012 - 30 вер 2012	4	1,33%
4. Android		
1 жовт 2012 - 31 жовт 2012	5	0,99%
31 серп 2012 - 30 вер 2012	3	1,00%
5. iOS		
1 жовт 2012 - 31 жовт 2012	4	0,79%
31 серп 2012 - 30 вер 2012	1	0,33%
6. (not set)		
1 жовт 2012 - 31 жовт 2012	2	0,40%
31 серп 2012 - 30 вер 2012	3	1,00%



Показувати рядків: Перейти до: 1 - 6 із 6

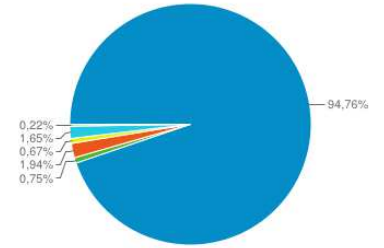
Розподіл даних по ОС щодо переглядів сторінок і числа сторінок за відвідування

Операційна система:

Внесок до загального значення:

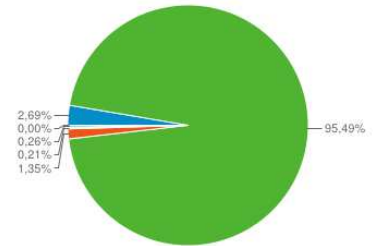
1. Windows		
1 жовт 2012 - 31 жовт 2012	2,71	94,76%
31 серп 2012 - 30 вер 2012	3,06	97,56%

Операційна система	Період	Кількість	Відсоток
2. iOS	1 жовт 2012 - 31 жовт 2012	2,50	0,75%
	31 серп 2012 - 30 вер 2012	2,00	0,22%
3. Linux	1 жовт 2012 - 31 жовт 2012	2,17	1,94%
	31 серп 2012 - 30 вер 2012	2,50	1,11%
4. Android	1 жовт 2012 - 31 жовт 2012	1,80	0,67%
	31 серп 2012 - 30 вер 2012	1,00	0,33%
5. Macintosh	1 жовт 2012 - 31 жовт 2012	1,69	1,65%
	31 серп 2012 - 30 вер 2012	2,00	0,44%
6. (not set)	1 жовт 2012 - 31 жовт 2012	1,50	0,22%
	31 серп 2012 - 30 вер 2012	1,00	0,33%



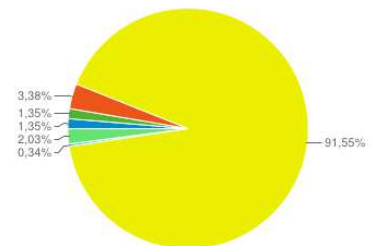
Розподіл даних по ОС щодо тривалості перебування на сайті

Операційна система	Сер. тривалість відвідування	Тривалість відвідування	Внесок до загального значення
1. Linux	00:03:58	2,69%	2,69%
	00:00:51	0,30%	0,30%
2. Windows	00:03:37	95,49%	95,49%
	00:03:51	98,04%	98,04%
3. Macintosh	00:01:50	1,35%	1,35%
	00:09:13	1,63%	1,63%
4. iOS	00:00:57	0,21%	0,21%
	00:00:17	0,03%	0,03%
5. Android	00:00:54	0,26%	0,26%
	00:00:00	0,00%	0,00%
6. (not set)	00:00:00	0,00%	0,00%
	00:00:00	0,00%	0,00%



Розподіл даних по ОС щодо нових відвідувань

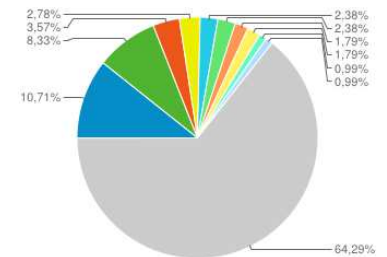
Операційна система	% нових відвідувань	Нові відвідування	Внесок до загального значення
1. iOS	100,00%	1,35%	1,35%
	100,00%	0,50%	0,50%
2. Android	80,00%	1,35%	1,35%
	100,00%	1,49%	1,49%
3. Macintosh	76,92%	3,38%	3,38%
	100,00%	0,99%	0,99%
4. Windows	57,91%	91,55%	91,55%
	66,32%	94,55%	94,55%
5. (not set)	50,00%	0,34%	0,34%
	100,00%	1,49%	1,49%



6. ■ Linux		
1 жовт 2012 - 31 жовт 2012	50,00%	2,03%
31 серп 2012 - 30 вер 2012	75,00%	1,49%

4.3. Мережа Інтернет-провайдер Розподіл інтернет-провайдерів щодо відвідувань сайту

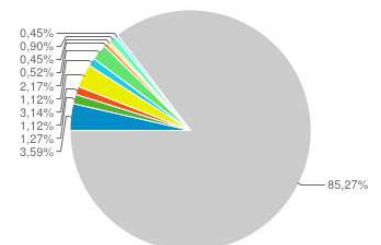
Постачальник послуг	Відвідування	Відвідування	Внесок до загального значення: Відвідування
1. ■ ncc#2011011865 approved ip assignment			
1 жовт 2012 - 31 жовт 2012	54	10,71%	
31 серп 2012 - 30 вер 2012	24	7,97%	
2. ■ ukrainian research and academic network			
1 жовт 2012 - 31 жовт 2012	42	8,33%	
31 серп 2012 - 30 вер 2012	21	6,98%	
3. ■ kyivstar gsm			
1 жовт 2012 - 31 жовт 2012	18	3,57%	
31 серп 2012 - 30 вер 2012	11	3,65%	
4. ■ mclaut isp			
1 жовт 2012 - 31 жовт 2012	14	2,78%	
31 серп 2012 - 30 вер 2012	5	1,66%	
5. ■ jsc ukrtelecom			
1 жовт 2012 - 31 жовт 2012	12	2,38%	
31 серп 2012 - 30 вер 2012	10	3,32%	
6. ■ volia subnet			
1 жовт 2012 - 31 жовт 2012	12	2,38%	
31 серп 2012 - 30 вер 2012	6	1,99%	
7. ■ uarnet			
1 жовт 2012 - 31 жовт 2012	9	1,79%	
31 серп 2012 - 30 вер 2012	7	2,33%	
8. ■ ukrtelecom ip access network			
1 жовт 2012 - 31 жовт 2012	9	1,79%	
31 серп 2012 - 30 вер 2012	2	0,66%	
9. ■ #ncc#2011125583 approved ip assignment			
1 жовт 2012 - 31 жовт 2012	5	0,99%	
31 серп 2012 - 30 вер 2012	2	0,66%	
10. ■ association of users of ukrainian research & academic network ur			
1 жовт 2012 - 31 жовт 2012	5	0,99%	
31 серп 2012 - 30 вер 2012	2	0,66%	
11. ■ bussiness centers in ua isp of nbi			
1 жовт 2012 - 31 жовт 2012	5	0,99%	
31 серп 2012 - 30 вер 2012	1	0,33%	
12. ■ dynamic pool for pppoe users			
1 жовт 2012 - 31 жовт 2012	5	0,99%	
31 серп 2012 - 30 вер 2012	0	0,00%	
13. ■ for freenet customers and infrastructure #3			
1 жовт 2012 - 31 жовт 2012	5	0,99%	
31 серп 2012 - 30 вер 2012	1	0,33%	
14. ■ kyivski telekomunikatsiyini merezhi llc			
1 жовт 2012 - 31 жовт 2012	5	0,99%	
31 серп 2012 - 30 вер 2012	2	0,66%	
15. ■ lancom ltd			
1 жовт 2012 - 31 жовт 2012	5	0,99%	
31 серп 2012 - 30 вер 2012	2	0,66%	



Розподіл інтернет-провайдерів щодо переглядів сторінок та числа сторінок за відвідування

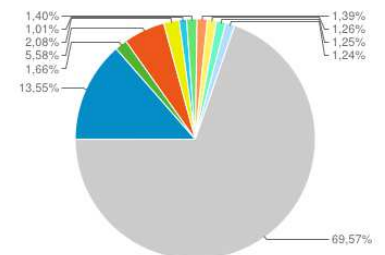
Постачальник послуг	Сторінки / відвідування	↓	Перегляди сторінок
1. pik ltd			
1 жовт 2012 - 31 жовт 2012	24,00		3,59%
31 серп 2012 - 30 вер 2012	0,00		0,00%
2. vainavi industries ltd.			
1 жовт 2012 - 31 жовт 2012	17,00		1,27%
31 серп 2012 - 30 вер 2012	5,00		0,55%
3. tikona digital networks pvt. ltd.			
1 жовт 2012 - 31 жовт 2012	15,00		1,12%
31 серп 2012 - 30 вер 2012	0,00		0,00%
4. #ncc#2011125583 approved ip assignment			
1 жовт 2012 - 31 жовт 2012	8,40		3,14%
31 серп 2012 - 30 вер 2012	2,00		0,44%
5. company with additional responsibility company best			
1 жовт 2012 - 31 жовт 2012	7,50		1,12%
31 серп 2012 - 30 вер 2012	2,00		0,22%
6. joint ukrainian american enterprise telecommunications resource			
1 жовт 2012 - 31 жовт 2012	7,25		2,17%
31 серп 2012 - 30 вер 2012	1,67		0,55%
7. dnepropetrovsk			
1 жовт 2012 - 31 жовт 2012	7,00		0,52%
31 серп 2012 - 30 вер 2012	0,00		0,00%
8. dnepropetrovsk national mining university			
1 жовт 2012 - 31 жовт 2012	6,00		0,45%
31 серп 2012 - 30 вер 2012	0,00		0,00%
9. gustav ltd.			
1 жовт 2012 - 31 жовт 2012	6,00		0,90%
31 серп 2012 - 30 вер 2012	0,00		0,00%
10. ip-pool for adsl users			
1 жовт 2012 - 31 жовт 2012	6,00		0,45%
31 серп 2012 - 30 вер 2012	0,00		0,00%
11. o3_core			
1 жовт 2012 - 31 жовт 2012	6,00		0,90%
31 серп 2012 - 30 вер 2012	0,00		0,00%
12. for freenet customers and infrastructure #3			
1 жовт 2012 - 31 жовт 2012	5,00		1,87%
31 серп 2012 - 30 вер 2012	3,00		0,33%
13. fregat			
1 жовт 2012 - 31 жовт 2012	4,50		0,67%
31 серп 2012 - 30 вер 2012	0,00		0,00%
14. undernet ltd.			
1 жовт 2012 - 31 жовт 2012	4,50		0,67%
31 серп 2012 - 30 вер 2012	0,00		0,00%
15. ncc#2011011865 approved ip assignment			
1 жовт 2012 - 31 жовт 2012	4,44		17,95%
31 серп 2012 - 30 вер 2012	7,92		21,06%

Внесок до загального значення:
Перегляди сторінок



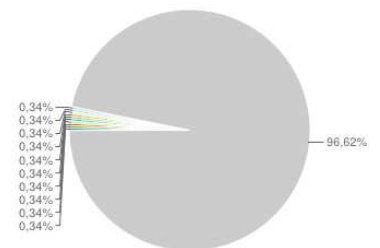
Розподіл інтернет-провайдерів щодо тривалості перебування на сайті

Постачальник послуг	Сер. тривалість відвідування	Тривалість відвідування	Внесок до загального значення: Тривалість відвідування
1. #ncc#2011125583 approved ip assignment			
1 жовт 2012 - 31 жовт 2012	00:47:57	13,55%	
31 серп 2012 - 30 вер 2012	00:00:15	0,04%	
2. volia kharkov			
1 жовт 2012 - 31 жовт 2012	00:29:19	1,66%	
31 серп 2012 - 30 вер 2012	00:00:00	0,00%	
3. joint ukrainian american enterprise telecommunications resource			
1 жовт 2012 - 31 жовт 2012	00:24:40	5,58%	
31 серп 2012 - 30 вер 2012	00:03:51	1,02%	
4. gustav ltd.			
1 жовт 2012 - 31 жовт 2012	00:18:25	2,08%	
31 серп 2012 - 30 вер 2012	00:00:00	0,00%	
5. vainavi industries ltd.			
1 жовт 2012 - 31 жовт 2012	00:17:56	1,01%	
31 серп 2012 - 30 вер 2012	00:13:39	1,21%	
6. undernet ltd.			
1 жовт 2012 - 31 жовт 2012	00:12:21	1,40%	
31 серп 2012 - 30 вер 2012	00:00:00	0,00%	
7. fregat			
1 жовт 2012 - 31 жовт 2012	00:12:17	1,39%	
31 серп 2012 - 30 вер 2012	00:00:00	0,00%	
8. company with additional responsibility company best			
1 жовт 2012 - 31 жовт 2012	00:11:10	1,26%	
31 серп 2012 - 30 вер 2012	00:00:13	0,02%	
9. pik ltd			
1 жовт 2012 - 31 жовт 2012	00:11:04	1,25%	
31 серп 2012 - 30 вер 2012	00:00:00	0,00%	
10. telefonica de espana sau			
1 жовт 2012 - 31 жовт 2012	00:11:01	1,24%	
31 серп 2012 - 30 вер 2012	00:00:00	0,00%	
11. botswana telecommunications corporation			
1 жовт 2012 - 31 жовт 2012	00:10:56	0,62%	
31 серп 2012 - 30 вер 2012	00:00:00	0,00%	
12. university of pittsburgh			
1 жовт 2012 - 31 жовт 2012	00:10:19	1,17%	
31 серп 2012 - 30 вер 2012	00:00:00	0,00%	
13. ip-pool for adsl users			
1 жовт 2012 - 31 жовт 2012	00:10:16	0,58%	
31 серп 2012 - 30 вер 2012	00:00:00	0,00%	
14. association of users of ukrainian research & academic network ur			
1 жовт 2012 - 31 жовт 2012	00:09:38	2,72%	
31 серп 2012 - 30 вер 2012	00:00:00	0,00%	
15. ltd eurotelecom			
1 жовт 2012 - 31 жовт 2012	00:09:28	2,14%	
31 серп 2012 - 30 вер 2012	00:00:00	0,00%	
16. ukrtelecom ip access network			
1 жовт 2012 - 31 жовт 2012	00:08:55	4,54%	
31 серп 2012 - 30 вер 2012	00:00:00	0,00%	



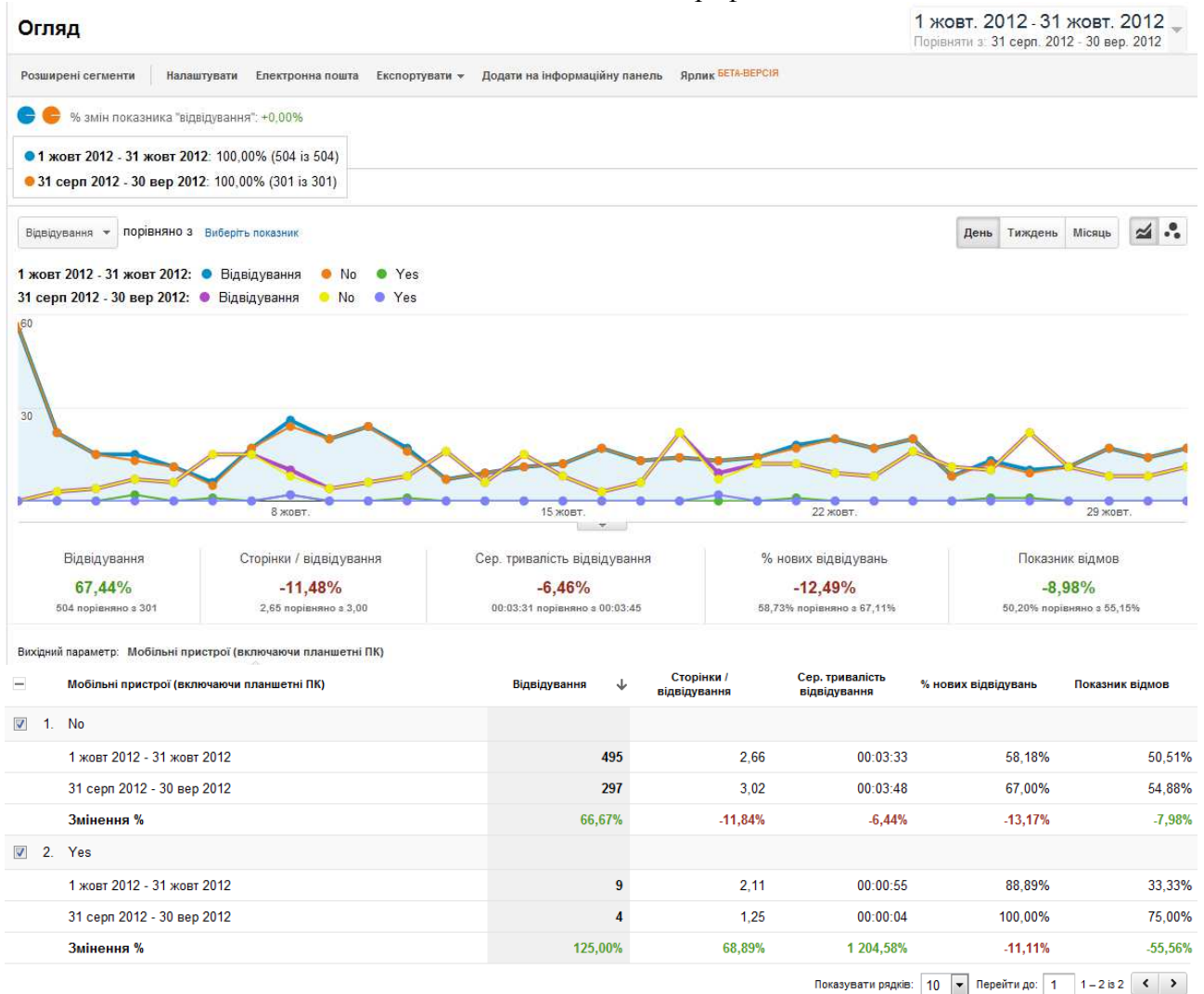
Розподіл інтернет-провайдерів щодо нових відвідувань

Постачальник послуг	% нових відвідувань	Нові відвідування	Внесок до загального значення: Нові відвідування
1. academic & research institutions			
1 жовт 2012 - 31 жовт 2012	100,00%	0,34%	
31 серп 2012 - 30 вер 2012	0,00%	0,00%	
2. adam internet pty ltd			
1 жовт 2012 - 31 жовт 2012	100,00%	0,34%	
31 серп 2012 - 30 вер 2012	0,00%	0,00%	
3. adsl ip subnet			
1 жовт 2012 - 31 жовт 2012	100,00%	0,34%	
31 серп 2012 - 30 вер 2012	0,00%	0,00%	
4. akademia podlaska			
1 жовт 2012 - 31 жовт 2012	100,00%	0,34%	
31 серп 2012 - 30 вер 2012	0,00%	0,00%	
5. alkar teleport			
1 жовт 2012 - 31 жовт 2012	100,00%	0,34%	
31 серп 2012 - 30 вер 2012	0,00%	0,00%	
6. all-09			
1 жовт 2012 - 31 жовт 2012	100,00%	0,34%	
31 серп 2012 - 30 вер 2012	0,00%	0,00%	
7. amik llc			
1 жовт 2012 - 31 жовт 2012	100,00%	0,34%	
31 серп 2012 - 30 вер 2012	0,00%	0,00%	
8. anadolu university acikogretim fakultesi			
1 жовт 2012 - 31 жовт 2012	100,00%	0,34%	
31 серп 2012 - 30 вер 2012	0,00%	0,00%	
9. aozt electronstroy			
1 жовт 2012 - 31 жовт 2012	100,00%	0,34%	
31 серп 2012 - 30 вер 2012	0,00%	0,00%	
10. armentel cjsc . armenia telephone company			
1 жовт 2012 - 31 жовт 2012	100,00%	0,34%	
31 серп 2012 - 30 вер 2012	0,00%	0,00%	
11. arta ltd			
1 жовт 2012 - 31 жовт 2012	100,00%	0,34%	
31 серп 2012 - 30 вер 2012	0,00%	0,00%	
12. asgard llc			
1 жовт 2012 - 31 жовт 2012	100,00%	0,34%	
31 серп 2012 - 30 вер 2012	0,00%	0,00%	
13. asianet is a isp providing access through cable.			
1 жовт 2012 - 31 жовт 2012	100,00%	0,34%	
31 серп 2012 - 30 вер 2012	0,00%	0,00%	
14. asianet isp providing broadband internet access through cable ne			
1 жовт 2012 - 31 жовт 2012	100,00%	0,34%	
31 серп 2012 - 30 вер 2012	0,00%	0,00%	
15. bayan telecommunications incorporated			
1 жовт 2012 - 31 жовт 2012	100,00%	0,34%	
31 серп 2012 - 30 вер 2012	0,00%	0,00%	
16. bip ltd			
1 жовт 2012 - 31 жовт 2012	100,00%	0,34%	
31 серп 2012 - 30 вер 2012	0,00%	0,00%	
17. bitnetnet ltd			
1 жовт 2012 - 31 жовт 2012	100,00%	1,01%	
31 серп 2012 - 30 вер 2012	0,00%	0,00%	

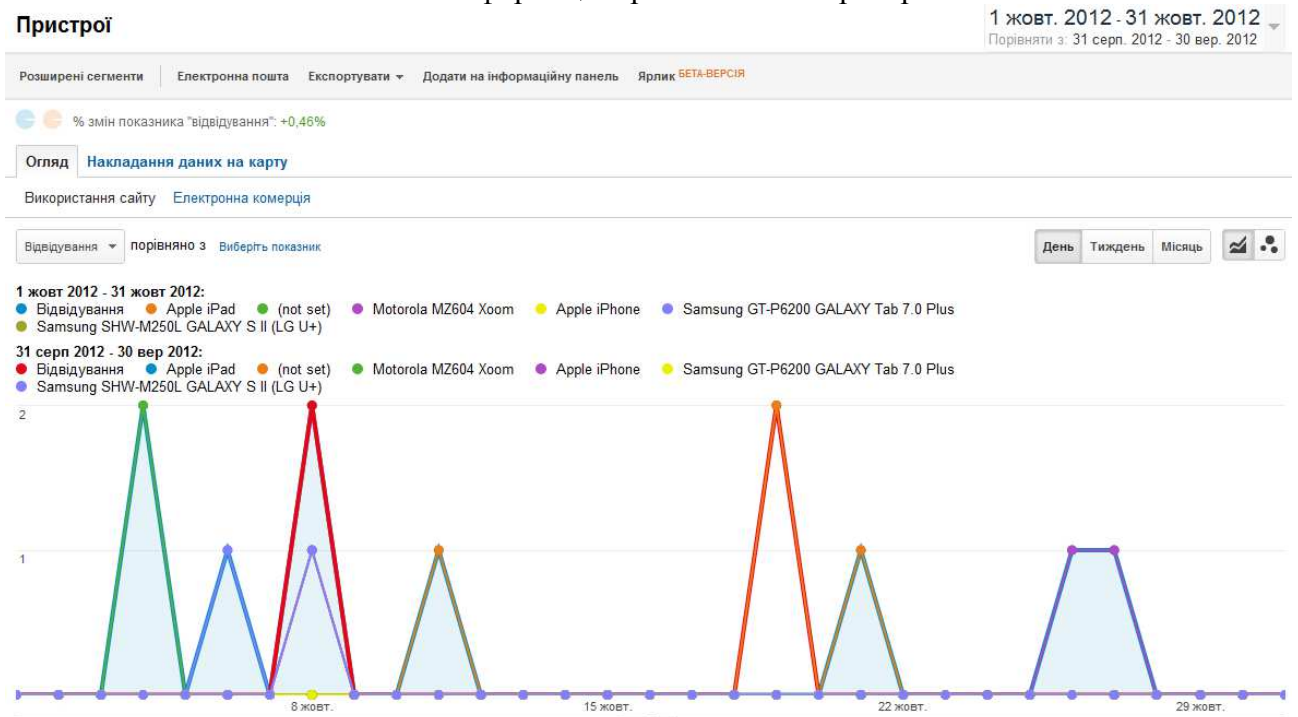


5. Мобільні пристрої

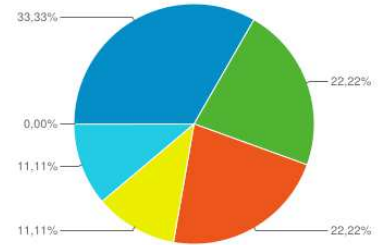
5.1 Мобільний трафік



5.2 Інформація про мобільний пристрій

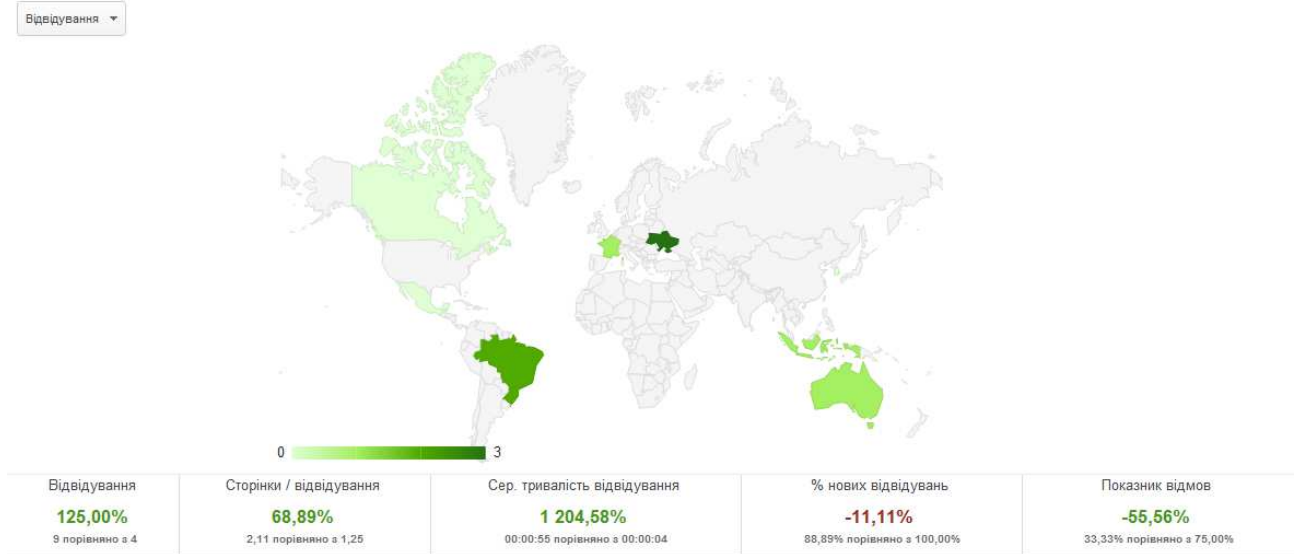


Інформація про мобільний пристрій		Відвідування	↓	Відвідування	Внесок до загального значення:
					Відвідування
1.	Apple iPad				
	1 жовт 2012 - 31 жовт 2012			3	33,33%
	31 серп 2012 - 30 вер 2012			0	0,00%
2.	(not set)				
	1 жовт 2012 - 31 жовт 2012			2	22,22%
	31 серп 2012 - 30 вер 2012			2	50,00%
3.	Motorola MZ604 Xoom				
	1 жовт 2012 - 31 жовт 2012			2	22,22%
	31 серп 2012 - 30 вер 2012			0	0,00%
4.	Apple iPhone				
	1 жовт 2012 - 31 жовт 2012			1	11,11%
	31 серп 2012 - 30 вер 2012			1	25,00%
5.	Samsung GT-P6200 GALAXY Tab 7.0 Plus				
	1 жовт 2012 - 31 жовт 2012			1	11,11%
	31 серп 2012 - 30 вер 2012			0	0,00%
6.	Samsung SHW-M250L GALAXY S II (LG U+)				
	1 жовт 2012 - 31 жовт 2012			0	0,00%
	31 серп 2012 - 30 вер 2012			1	25,00%



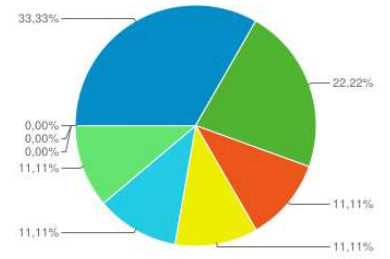
Показувати рядків: 10 | Перейти до: 1 | 1 - 6 із 6

5.3 Країна



Країна / територія		Відвідування	↓	Відвідування	Внесок до загального значення:
					Відвідування
1.	Ukraine				
	1 жовт 2012 - 31 жовт 2012			3	33,33%
	31 серп 2012 - 30 вер 2012			0	0,00%
2.	Brazil				
	1 жовт 2012 - 31 жовт 2012			2	22,22%
	31 серп 2012 - 30 вер 2012			0	0,00%
3.	Australia				
	1 жовт 2012 - 31 жовт 2012			1	11,11%
	31 серп 2012 - 30 вер 2012			0	0,00%

4. France			
1 жовт 2012 - 31 жовт 2012		1	11,11%
31 серп 2012 - 30 вер 2012		0	0,00%
5. Hong Kong			
1 жовт 2012 - 31 жовт 2012		1	11,11%
31 серп 2012 - 30 вер 2012		0	0,00%
6. Indonesia			
1 жовт 2012 - 31 жовт 2012		1	11,11%
31 серп 2012 - 30 вер 2012		0	0,00%
7. Canada			
1 жовт 2012 - 31 жовт 2012		0	0,00%
31 серп 2012 - 30 вер 2012		2	50,00%
8. South Korea			
1 жовт 2012 - 31 жовт 2012		0	0,00%
31 серп 2012 - 30 вер 2012		1	25,00%
9. Mexico			
1 жовт 2012 - 31 жовт 2012		0	0,00%
31 серп 2012 - 30 вер 2012		1	25,00%



Показувати рядків: 10 | Перейти до: 1 | 1 - 9 із 9

5.4 Мікро

Відвідування ▾

Місто

Відвідування ▾ ↓

Відвідування

Внесок до загального значення: Відвідування ▾

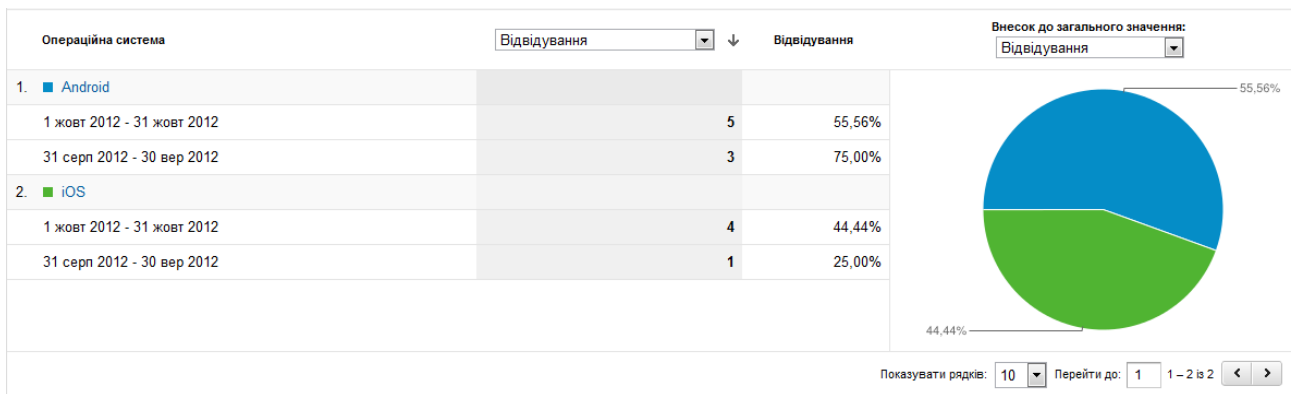
1. Porto Alegre			
1 жовт 2012 - 31 жовт 2012		2	22,22%
31 серп 2012 - 30 вер 2012		0	0,00%
2. Luhans'k			
1 жовт 2012 - 31 жовт 2012		2	22,22%
31 серп 2012 - 30 вер 2012		0	0,00%
3. Brisbane			
1 жовт 2012 - 31 жовт 2012		1	11,11%
31 серп 2012 - 30 вер 2012		0	0,00%
4. Reze			
1 жовт 2012 - 31 жовт 2012		1	11,11%
31 серп 2012 - 30 вер 2012		0	0,00%
5. Hong Kong			
1 жовт 2012 - 31 жовт 2012		1	11,11%
31 серп 2012 - 30 вер 2012		0	0,00%
6. Bandung			
1 жовт 2012 - 31 жовт 2012		1	11,11%
31 серп 2012 - 30 вер 2012		0	0,00%
7. Uman			
1 жовт 2012 - 31 жовт 2012		1	11,11%
31 серп 2012 - 30 вер 2012		0	0,00%

Color	Percentage
Blue	22.22%
Green	22.22%
Red	11.11%
Yellow	11.11%
Cyan	11.11%
Light Green	11.11%

8. ■ Brampton			
1 жовт 2012 - 31 жовт 2012		0	0,00%
31 серп 2012 - 30 вер 2012		1	25,00%
9. ■ Toronto			
1 жовт 2012 - 31 жовт 2012		0	0,00%
31 серп 2012 - 30 вер 2012		1	25,00%
10. ■ Seoul			
1 жовт 2012 - 31 жовт 2012		0	0,00%
31 серп 2012 - 30 вер 2012		1	25,00%
11. ■ Mexico City			
1 жовт 2012 - 31 жовт 2012		0	0,00%
31 серп 2012 - 30 вер 2012		1	25,00%

Показувати рядків: Перейти до: 1 – 11 із 11

5.5 Операційна система



6. Трафік сайту електронного наукового фахового видання

6.1. Огляд джерел трафіку

Огляд джерел трафіку

1 жовт. 2012 - 31 жовт. 2012
Порівняти з: 31 серп. 2012 - 30 вер. 2012

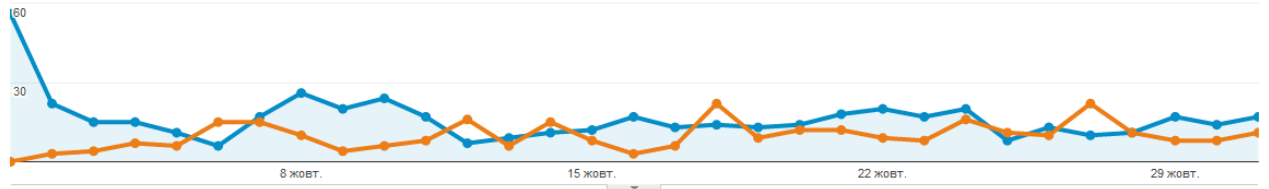
Розширені сегменти | Електронна пошта | Експортувати | Додати на інформаційну панель | Ярлик **BETA-ВЕРСІЯ**

● ● % змін показника "відвідування": +0,00%

Огляд

Щогодини | **День** | Тиждень | Місяць

1 жовт 2012 - 31 жовт 2012: ● Відвідування
31 серп 2012 - 30 вер 2012: ● Відвідування



Цей сайт відвідали: 504



- **37,70% Пошуковий трафік**
190 Відвідування
- **18,45% Трафік від переходів**
93 Відвідування
- **43,85% Прямий трафік**
221 Відвідування

6.2. Пошуковий трафік

а) КЛЮЧОВЕ СЛОВО

<input type="checkbox"/>	Ключове слово	Відеювання	↓	Сторінки / відеювання	Сер. тривалість відеювання	% нових відеювань	Показник відмов
<input checked="" type="checkbox"/>	1. (not provided)						
	1 жовт 2012 - 31 жовт 2012	41		1,56	00:01:46	68,29%	65,85%
	31 серп 2012 - 30 вер 2012	31		2,23	00:02:04	74,19%	61,29%
	Змінення %	32,26%		-29,87%	-14,17%	-7,95%	7,45%
<input checked="" type="checkbox"/>	2. http://sgpu2004.narod.ru/infotek/infotek2.htm						
	1 жовт 2012 - 31 жовт 2012	10		3,20	00:01:51	0,00%	20,00%
	31 серп 2012 - 30 вер 2012	1		2,00	00:00:10	0,00%	0,00%
	Змінення %	900,00%		60,00%	1 008,00%	0,00%	∞%
<input checked="" type="checkbox"/>	3. ict for decision of inequalities						
	1 жовт 2012 - 31 жовт 2012	5		4,40	00:01:03	0,00%	20,00%
	31 серп 2012 - 30 вер 2012	1		1,00	00:00:00	100,00%	100,00%
	Змінення %	400,00%		340,00%	∞%	-100,00%	-80,00%
<input checked="" type="checkbox"/>	4. монографія моделі організаційних систем відкритої освіти						
	1 жовт 2012 - 31 жовт 2012	4		7,25	00:24:40	0,00%	0,00%
	31 серп 2012 - 30 вер 2012	2		2,00	00:05:46	0,00%	50,00%
	Змінення %	100,00%		262,50%	327,82%	0,00%	-100,00%
<input checked="" type="checkbox"/>	5. "how to build tests"						
	1 жовт 2012 - 31 жовт 2012	2		1,50	00:01:28	50,00%	50,00%
	31 серп 2012 - 30 вер 2012	0		0,00	00:00:00	0,00%	0,00%
	Змінення %	∞%		∞%	∞%	∞%	∞%
<input checked="" type="checkbox"/>	6. emotional education ict early chilhood						
	1 жовт 2012 - 31 жовт 2012	2		2,50	00:11:01	50,00%	0,00%
	31 серп 2012 - 30 вер 2012	0		0,00	00:00:00	0,00%	0,00%
	Змінення %	∞%		∞%	∞%	∞%	0,00%
<input checked="" type="checkbox"/>	7. mooc benefits						
	1 жовт 2012 - 31 жовт 2012	2		1,50	00:00:11	50,00%	50,00%
	31 серп 2012 - 30 вер 2012	0		0,00	00:00:00	0,00%	0,00%
	Змінення %	∞%		∞%	∞%	∞%	∞%
<input checked="" type="checkbox"/>	8. огляд стандартів ікт компетентностей вчителів						
	1 жовт 2012 - 31 жовт 2012	2		4,00	00:02:58	0,00%	50,00%
	31 серп 2012 - 30 вер 2012	0		0,00	00:00:00	0,00%	0,00%
	Змінення %	∞%		∞%	∞%	0,00%	∞%
<input checked="" type="checkbox"/>	9. титенко св						
	1 жовт 2012 - 31 жовт 2012	2		2,00	00:00:12	50,00%	0,00%
	31 серп 2012 - 30 вер 2012	0		0,00	00:00:00	0,00%	0,00%
	Змінення %	∞%		∞%	∞%	∞%	0,00%
<input checked="" type="checkbox"/>	10. : http://www.wcoomd.org/learning_home/*/ aboutus_hometestimonies_testimonieslearning.htm.						
	1 жовт 2012 - 31 жовт 2012	1		1,00	00:00:00	100,00%	100,00%
	31 серп 2012 - 30 вер 2012	0		0,00	00:00:00	0,00%	0,00%
	Змінення %	∞%		∞%	0,00%	∞%	∞%
<input checked="" type="checkbox"/>	11. . кремень в.г. стратегія інноваційного розвитку україни // педагогічна газета. – 2009. – лип. (№7).						
	1 жовт 2012 - 31 жовт 2012	1		1,00	00:00:00	100,00%	100,00%
	31 серп 2012 - 30 вер 2012	0		0,00	00:00:00	0,00%	0,00%
	Змінення %	∞%		∞%	0,00%	∞%	∞%
<input checked="" type="checkbox"/>	12. "early childhood education" in new zealand						
	1 жовт 2012 - 31 жовт 2012	1		1,00	00:00:00	100,00%	100,00%
	31 серп 2012 - 30 вер 2012	0		0,00	00:00:00	0,00%	0,00%
	Змінення %	∞%		∞%	0,00%	∞%	∞%
<input checked="" type="checkbox"/>	13. "patti shank"						
	1 жовт 2012 - 31 жовт 2012	1		1,00	00:00:00	100,00%	100,00%
	31 серп 2012 - 30 вер 2012	0		0,00	00:00:00	0,00%	0,00%
	Змінення %	∞%		∞%	0,00%	∞%	∞%

14.	"shihab mahmud"					
	1 жовт 2012 - 31 жовт 2012	1	1,00	00:00:00	100,00%	100,00%
	31 серп 2012 - 30 вер 2012	0	0,00	00:00:00	0,00%	0,00%
	Змінення %	∞%	∞%	0,00%	∞%	∞%
15.	"social groups" communication					
	1 жовт 2012 - 31 жовт 2012	1	1,00	00:00:00	100,00%	100,00%
	31 серп 2012 - 30 вер 2012	0	0,00	00:00:00	0,00%	0,00%
	Змінення %	∞%	∞%	0,00%	∞%	∞%
16.	[10/17/2012 10:42:09 pm] olena maiboroda: http://megogo.net/ru/view/561-svadba-po-obmenu.html					
	1 жовт 2012 - 31 жовт 2012	1	1,00	00:00:00	100,00%	100,00%
	31 серп 2012 - 30 вер 2012	0	0,00	00:00:00	0,00%	0,00%
	Змінення %	∞%	∞%	0,00%	∞%	∞%
17.	+didactic principles in teaching					
	1 жовт 2012 - 31 жовт 2012	1	2,00	00:01:57	100,00%	0,00%
	31 серп 2012 - 30 вер 2012	0	0,00	00:00:00	0,00%	0,00%
	Змінення %	∞%	∞%	∞%	∞%	0,00%
18.	< http://docs.mytimes.ru/list2_6086.html >					
	1 жовт 2012 - 31 жовт 2012	1	1,00	00:00:00	100,00%	100,00%
	31 серп 2012 - 30 вер 2012	0	0,00	00:00:00	0,00%	0,00%
	Змінення %	∞%	∞%	0,00%	∞%	∞%
19.	benefits of computers in early childhood					
	1 жовт 2012 - 31 жовт 2012	1	3,00	00:00:33	100,00%	0,00%
	31 серп 2012 - 30 вер 2012	0	0,00	00:00:00	0,00%	0,00%
	Змінення %	∞%	∞%	∞%	∞%	0,00%
20.	cloud moodle					
	1 жовт 2012 - 31 жовт 2012	1	1,00	00:00:00	100,00%	100,00%
	31 серп 2012 - 30 вер 2012	0	0,00	00:00:00	0,00%	0,00%
	Змінення %	∞%	∞%	0,00%	∞%	∞%
21.	computer as a means of education					
	1 жовт 2012 - 31 жовт 2012	1	1,00	00:00:00	100,00%	100,00%
	31 серп 2012 - 30 вер 2012	1	1,00	00:00:00	100,00%	100,00%
	Змінення %	0,00%	0,00%	0,00%	0,00%	0,00%
22.	computers in ece new zealand					
	1 жовт 2012 - 31 жовт 2012	1	1,00	00:00:00	100,00%	100,00%
	31 серп 2012 - 30 вер 2012	0	0,00	00:00:00	0,00%	0,00%
	Змінення %	∞%	∞%	0,00%	∞%	∞%
23.	creation the motivation					
	1 жовт 2012 - 31 жовт 2012	1	1,00	00:00:00	100,00%	100,00%
	31 серп 2012 - 30 вер 2012	0	0,00	00:00:00	0,00%	0,00%
	Змінення %	∞%	∞%	0,00%	∞%	∞%
24.	definition of didactic principle					
	1 жовт 2012 - 31 жовт 2012	1	1,00	00:00:00	100,00%	100,00%
	31 серп 2012 - 30 вер 2012	0	0,00	00:00:00	0,00%	0,00%
	Змінення %	∞%	∞%	0,00%	∞%	∞%
25.	demonstration of modern devices					
	1 жовт 2012 - 31 жовт 2012	1	1,00	00:00:00	100,00%	100,00%
	31 серп 2012 - 30 вер 2012	0	0,00	00:00:00	0,00%	0,00%
	Змінення %	∞%	∞%	0,00%	∞%	∞%
26.	didactic visual methods					
	1 жовт 2012 - 31 жовт 2012	1	1,00	00:00:00	100,00%	100,00%
	31 серп 2012 - 30 вер 2012	0	0,00	00:00:00	0,00%	0,00%
	Змінення %	∞%	∞%	0,00%	∞%	∞%
27.	early childhood education + bilingual education + cons					
	1 жовт 2012 - 31 жовт 2012	1	1,00	00:00:00	100,00%	100,00%
	31 серп 2012 - 30 вер 2012	0	0,00	00:00:00	0,00%	0,00%
	Змінення %	∞%	∞%	0,00%	∞%	∞%

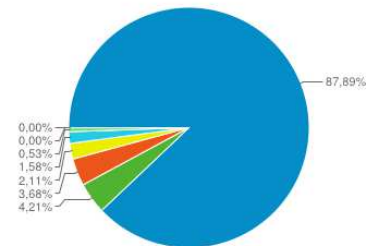
28.	education system in ukraine					
	1 жовт 2012 - 31 жовт 2012	1	1,00	00:00:00	100,00%	100,00%
	31 серп 2012 - 30 вер 2012	0	0,00	00:00:00	0,00%	0,00%
	Змінення %	∞%	∞%	0,00%	∞%	∞%
29.	ergonomic lecture					
	1 жовт 2012 - 31 жовт 2012	1	1,00	00:00:00	100,00%	100,00%
	31 серп 2012 - 30 вер 2012	0	0,00	00:00:00	0,00%	0,00%
	Змінення %	∞%	∞%	0,00%	∞%	∞%
30.	flayer a digital snapshot of an early childhood classroom journal article					
	1 жовт 2012 - 31 жовт 2012	1	1,00	00:00:00	0,00%	100,00%
	31 серп 2012 - 30 вер 2012	0	0,00	00:00:00	0,00%	0,00%
	Змінення %	∞%	∞%	0,00%	0,00%	∞%
31.	formation of student competencies in practice					
	1 жовт 2012 - 31 жовт 2012	1	1,00	00:00:00	100,00%	100,00%
	31 серп 2012 - 30 вер 2012	0	0,00	00:00:00	0,00%	0,00%
	Змінення %	∞%	∞%	0,00%	∞%	∞%
32.	functions of ict					
	1 жовт 2012 - 31 жовт 2012	1	1,00	00:00:00	100,00%	100,00%
	31 серп 2012 - 30 вер 2012	0	0,00	00:00:00	0,00%	0,00%
	Змінення %	∞%	∞%	0,00%	∞%	∞%
33.	geo-informatics construction					
	1 жовт 2012 - 31 жовт 2012	1	1,00	00:00:00	100,00%	100,00%
	31 серп 2012 - 30 вер 2012	0	0,00	00:00:00	0,00%	0,00%
	Змінення %	∞%	∞%	0,00%	∞%	∞%
34.	geo-informatics contribute to construction					
	1 жовт 2012 - 31 жовт 2012	1	1,00	00:00:00	100,00%	100,00%
	31 серп 2012 - 30 вер 2012	0	0,00	00:00:00	0,00%	0,00%
	Змінення %	∞%	∞%	0,00%	∞%	∞%
35.	geoinformatics construction					
	1 жовт 2012 - 31 жовт 2012	1	2,00	00:00:21	100,00%	0,00%
	31 серп 2012 - 30 вер 2012	0	0,00	00:00:00	0,00%	0,00%
	Змінення %	∞%	∞%	∞%	∞%	0,00%
36.	graphs, statistics children using icts					
	1 жовт 2012 - 31 жовт 2012	1	2,00	00:01:59	100,00%	0,00%
	31 серп 2012 - 30 вер 2012	0	0,00	00:00:00	0,00%	0,00%
	Змінення %	∞%	∞%	∞%	∞%	0,00%
37.	higher mathematics with maple					
	1 жовт 2012 - 31 жовт 2012	1	1,00	00:00:00	100,00%	100,00%
	31 серп 2012 - 30 вер 2012	0	0,00	00:00:00	0,00%	0,00%
	Змінення %	∞%	∞%	0,00%	∞%	∞%
38.	http://journal.iitta.gov.ua/					
	1 жовт 2012 - 31 жовт 2012	1	1,00	00:00:00	100,00%	100,00%
	31 серп 2012 - 30 вер 2012	0	0,00	00:00:00	0,00%	0,00%
	Змінення %	∞%	∞%	0,00%	∞%	∞%
39.	ict early education					
	1 жовт 2012 - 31 жовт 2012	1	1,00	00:00:00	100,00%	100,00%
	31 серп 2012 - 30 вер 2012	0	0,00	00:00:00	0,00%	0,00%
	Змінення %	∞%	∞%	0,00%	∞%	∞%
40.	ict in early childhood education					
	1 жовт 2012 - 31 жовт 2012	1	1,00	00:00:00	100,00%	100,00%
	31 серп 2012 - 30 вер 2012	0	0,00	00:00:00	0,00%	0,00%
	Змінення %	∞%	∞%	0,00%	∞%	∞%
41.	ict integration preschool					
	1 жовт 2012 - 31 жовт 2012	1	2,00	00:01:20	100,00%	0,00%
	31 серп 2012 - 30 вер 2012	0	0,00	00:00:00	0,00%	0,00%
	Змінення %	∞%	∞%	∞%	∞%	0,00%

42. ict support for children with learning disabilities						
1 жовт 2012 - 31 жовт 2012	1	1,00	00:00:00	100,00%	100,00%	
31 серп 2012 - 30 вер 2012	0	0,00	00:00:00	0,00%	0,00%	
Змінення %	∞%	∞%	0,00%	∞%	∞%	
43. ict use in early childhood education						
1 жовт 2012 - 31 жовт 2012	1	2,00	00:00:29	100,00%	0,00%	
31 серп 2012 - 30 вер 2012	0	0,00	00:00:00	0,00%	0,00%	
Змінення %	∞%	∞%	∞%	∞%	0,00%	
44. informatics introductions of teaching and learning						
1 жовт 2012 - 31 жовт 2012	1	1,00	00:00:00	100,00%	100,00%	
31 серп 2012 - 30 вер 2012	0	0,00	00:00:00	0,00%	0,00%	
Змінення %	∞%	∞%	0,00%	∞%	∞%	
45. information culture abstract						
1 жовт 2012 - 31 жовт 2012	1	3,00	00:00:18	100,00%	0,00%	
31 серп 2012 - 30 вер 2012	0	0,00	00:00:00	0,00%	0,00%	
Змінення %	∞%	∞%	∞%	∞%	0,00%	
46. interactive teaching						
1 жовт 2012 - 31 жовт 2012	1	3,00	00:00:43	100,00%	0,00%	
31 серп 2012 - 30 вер 2012	0	0,00	00:00:00	0,00%	0,00%	
Змінення %	∞%	∞%	∞%	∞%	0,00%	
47. journal.iitta.gov.ua						
1 жовт 2012 - 31 жовт 2012	1	1,00	00:00:00	100,00%	100,00%	
31 серп 2012 - 30 вер 2012	0	0,00	00:00:00	0,00%	0,00%	
Змінення %	∞%	∞%	0,00%	∞%	∞%	

Показувати рядків: 50 | Перейти до: 1 | 1 - 50 із 232

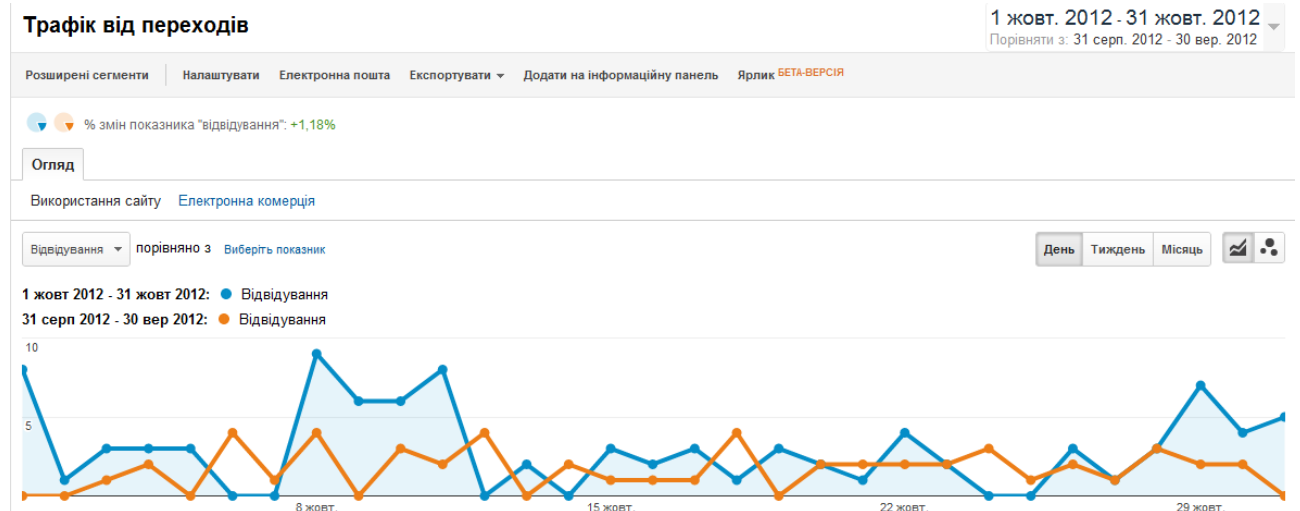
б) джерело

Джерело	Відвідування	Відвідування	Внесок до загального значення:
			Відвідування
1. google			
1 жовт 2012 - 31 жовт 2012	167	87,89%	
31 серп 2012 - 30 вер 2012	135	88,24%	
2. yandex			
1 жовт 2012 - 31 жовт 2012	8	4,21%	
31 серп 2012 - 30 вер 2012	10	6,54%	
3. go.mail.ru			
1 жовт 2012 - 31 жовт 2012	7	3,68%	
31 серп 2012 - 30 вер 2012	4	2,61%	
4. conduit			
1 жовт 2012 - 31 жовт 2012	4	2,11%	
31 серп 2012 - 30 вер 2012	2	1,31%	
5. yahoo			
1 жовт 2012 - 31 жовт 2012	3	1,58%	
31 серп 2012 - 30 вер 2012	0	0,00%	
6. search-results			
1 жовт 2012 - 31 жовт 2012	1	0,53%	
31 серп 2012 - 30 вер 2012	0	0,00%	
7. babylon			
1 жовт 2012 - 31 жовт 2012	0	0,00%	
31 серп 2012 - 30 вер 2012	1	0,65%	
8. rambler			
1 жовт 2012 - 31 жовт 2012	0	0,00%	
31 серп 2012 - 30 вер 2012	1	0,65%	



Показувати рядків: 10 | Перейти до: 1 | 1 - 8 із 8

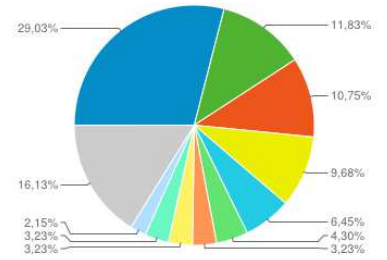
6.3. Трафік переходів



джерело

Джерело	Відвідування	Відвідування	Внесок до загального значення: Відвідування
1. doaj.org			
1 жовт 2012 - 31 жовт 2012	27	29,03%	
31 серп 2012 - 30 вер 2012	15	28,85%	
2. freemail.ukr.net			
1 жовт 2012 - 31 жовт 2012	11	11,83%	
31 серп 2012 - 30 вер 2012	4	7,69%	
3. scholar.google.com.ua			
1 жовт 2012 - 31 жовт 2012	10	10,75%	
31 серп 2012 - 30 вер 2012	6	11,54%	
4. oai.org.ua			
1 жовт 2012 - 31 жовт 2012	9	9,68%	
31 серп 2012 - 30 вер 2012	1	1,92%	
5. e.mail.ru			
1 жовт 2012 - 31 жовт 2012	6	6,45%	
31 серп 2012 - 30 вер 2012	1	1,92%	
6. nbuv.gov.ua			
1 жовт 2012 - 31 жовт 2012	4	4,30%	
31 серп 2012 - 30 вер 2012	0	0,00%	
7. lib.iitta.gov.ua			
1 жовт 2012 - 31 жовт 2012	3	3,23%	
31 серп 2012 - 30 вер 2012	0	0,00%	
8. linkresolver.org:8080			
1 жовт 2012 - 31 жовт 2012	3	3,23%	
31 серп 2012 - 30 вер 2012	1	1,92%	
9. translate.google.ru			
1 жовт 2012 - 31 жовт 2012	3	3,23%	
31 серп 2012 - 30 вер 2012	0	0,00%	
10. search.incredibar.com			
1 жовт 2012 - 31 жовт 2012	2	2,15%	
31 серп 2012 - 30 вер 2012	0	0,00%	
11. vk.com			
1 жовт 2012 - 31 жовт 2012	2	2,15%	
31 серп 2012 - 30 вер 2012	3	5,77%	

12.	■ cdu.summon.serialssolutions.com		
	1 жовт 2012 - 31 жовт 2012	1	1,08%
	31 серп 2012 - 30 вер 2012	0	0,00%
13.	■ dalarna.summon.serialssolutions.com		
	1 жовт 2012 - 31 жовт 2012	1	1,08%
	31 серп 2012 - 30 вер 2012	0	0,00%
14.	■ jgate.in		
	1 жовт 2012 - 31 жовт 2012	1	1,08%
	31 серп 2012 - 30 вер 2012	0	0,00%
15.	■ journaldatabase.org		
	1 жовт 2012 - 31 жовт 2012	1	1,08%
	31 серп 2012 - 30 вер 2012	4	7,69%
16.	■ mail.rambler.ru		
	1 жовт 2012 - 31 жовт 2012	1	1,08%
	31 серп 2012 - 30 вер 2012	0	0,00%
17.	■ mail.yandex.ua		
	1 жовт 2012 - 31 жовт 2012	1	1,08%
	31 серп 2012 - 30 вер 2012	0	0,00%
18.	■ mdx.summon.serialssolutions.com		
	1 жовт 2012 - 31 жовт 2012	1	1,08%
	31 серп 2012 - 30 вер 2012	0	0,00%
19.	■ pitt.summon.serialssolutions.com		
	1 жовт 2012 - 31 жовт 2012	1	1,08%
	31 серп 2012 - 30 вер 2012	0	0,00%
20.	■ qut.summon.serialssolutions.com		
	1 жовт 2012 - 31 жовт 2012	1	1,08%
	31 серп 2012 - 30 вер 2012	0	0,00%
21.	■ scholar.google.fr		
	1 жовт 2012 - 31 жовт 2012	1	1,08%
	31 серп 2012 - 30 вер 2012	0	0,00%
22.	■ tajikistanvsl.org		
	1 жовт 2012 - 31 жовт 2012	1	1,08%
	31 серп 2012 - 30 вер 2012	0	0,00%
23.	■ touro.summon.serialssolutions.com		
	1 жовт 2012 - 31 жовт 2012	1	1,08%
	31 серп 2012 - 30 вер 2012	0	0,00%
24.	■ translate.google.ro		
	1 жовт 2012 - 31 жовт 2012	1	1,08%
	31 серп 2012 - 30 вер 2012	0	0,00%
25.	■ d.g.wanfangdata.com.cn		
	1 жовт 2012 - 31 жовт 2012	0	0,00%
	31 серп 2012 - 30 вер 2012	1	1,92%



Показувати рядків: 25 | Перейти до: 1 | 1 - 25 із 39

6.4. Прямий трафік

Прямий трафік

1 жовт. 2012 - 31 жовт. 2012
Порівняти з: 31 серп. 2012 - 30 вер. 2012

Розширені сегменти | Налаштувати | Електронна пошта | Експортувати | Додати на інформаційну панель | Ярлик **БЕТА-ВЕРСІЯ**

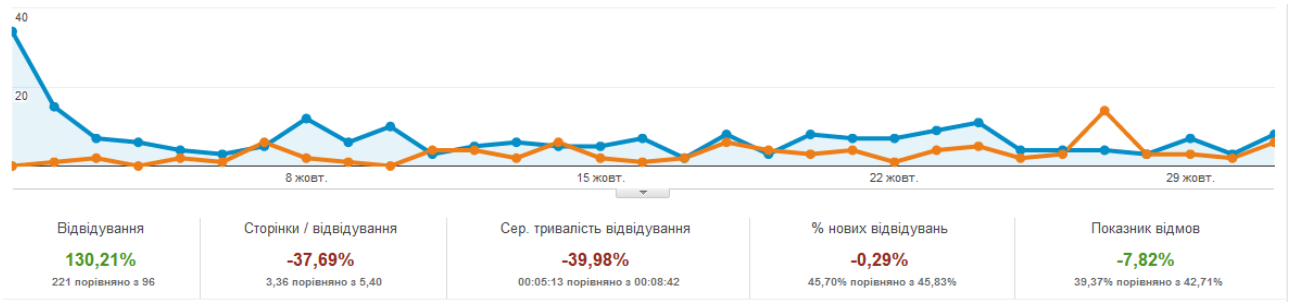
% змін показника "відвідування": +11,96%

- 1 жовт 2012 - 31 жовт 2012: 43,85% (221 із 504)
- 31 серп 2012 - 30 вер 2012: 31,89% (96 із 301)

Відвідування | порівняно з | Виберіть показник

День | Тиждень | Місяць | [Графік] | [Меню]

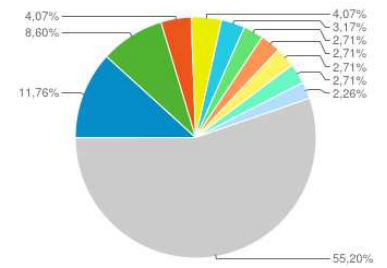
1 жовт 2012 - 31 жовт 2012: ● Відвідування
31 серп 2012 - 30 вер 2012: ● Відвідування



цільова сторінка

Цільова сторінка	Відвідування	Відвідування	Внесок до загального значення: Відвідування
1. /index.php/itlt/article/view/714/528			
1 жовт 2012 - 31 жовт 2012	26	11,76%	
31 серп 2012 - 30 вер 2012	0	0,00%	
2. /index.php/itlt/article/view/714			
1 жовт 2012 - 31 жовт 2012	19	8,60%	
31 серп 2012 - 30 вер 2012	0	0,00%	
3. /index.php/itlt/article/view/671/518			
1 жовт 2012 - 31 жовт 2012	9	4,07%	
31 серп 2012 - 30 вер 2012	0	0,00%	
4. /index.php/itlt/article/view/713			
1 жовт 2012 - 31 жовт 2012	9	4,07%	
31 серп 2012 - 30 вер 2012	0	0,00%	
5. /index.php/itlt/article/view/687			
1 жовт 2012 - 31 жовт 2012	7	3,17%	
31 серп 2012 - 30 вер 2012	0	0,00%	
6. /index.php/itlt/article/view/648			
1 жовт 2012 - 31 жовт 2012	6	2,71%	
31 серп 2012 - 30 вер 2012	0	0,00%	
7. /index.php/itlt/article/view/700			
1 жовт 2012 - 31 жовт 2012	6	2,71%	
31 серп 2012 - 30 вер 2012	0	0,00%	
8. /index.php/itlt/article/view/717			
1 жовт 2012 - 31 жовт 2012	6	2,71%	
31 серп 2012 - 30 вер 2012	0	0,00%	
9. /index.php/itlt/article/view/717/529			
1 жовт 2012 - 31 жовт 2012	6	2,71%	
31 серп 2012 - 30 вер 2012	0	0,00%	
10. /index.php/itlt/article/view/691			
1 жовт 2012 - 31 жовт 2012	5	2,26%	
31 серп 2012 - 30 вер 2012	0	0,00%	
11. /index.php/itlt/article/view/694			
1 жовт 2012 - 31 жовт 2012	5	2,26%	
31 серп 2012 - 30 вер 2012	0	0,00%	

12.	/index.php/itlt/article/view/694/522		
	1 жовт 2012 - 31 жовт 2012	5	2,26%
	31 серп 2012 - 30 вер 2012	0	0,00%
13.	/index.php/itlt/article/view/702		
	1 жовт 2012 - 31 жовт 2012	5	2,26%
	31 серп 2012 - 30 вер 2012	0	0,00%
14.	/index.php/itlt/article/view/509		
	1 жовт 2012 - 31 жовт 2012	4	1,81%
	31 серп 2012 - 30 вер 2012	1	1,04%
15.	/index.php/itlt/article/view/671		
	1 жовт 2012 - 31 жовт 2012	4	1,81%
	31 серп 2012 - 30 вер 2012	0	0,00%
16.	/index.php/itlt/article/view/680		
	1 жовт 2012 - 31 жовт 2012	4	1,81%
	31 серп 2012 - 30 вер 2012	0	0,00%
17.	/index.php/itlt/article/view/704		
	1 жовт 2012 - 31 жовт 2012	4	1,81%
	31 серп 2012 - 30 вер 2012	0	0,00%
18.	/index.php/itlt/article/view/713/527		
	1 жовт 2012 - 31 жовт 2012	4	1,81%
	31 серп 2012 - 30 вер 2012	0	0,00%
19.	/index.php/itlt/article/view/719		
	1 жовт 2012 - 31 жовт 2012	4	1,81%
	31 серп 2012 - 30 вер 2012	0	0,00%
20.	/index.php/itlt/article/view/573		
	1 жовт 2012 - 31 жовт 2012	3	1,36%
	31 серп 2012 - 30 вер 2012	0	0,00%
21.	/index.php/itlt/article/view/573/449		
	1 жовт 2012 - 31 жовт 2012	3	1,36%
	31 серп 2012 - 30 вер 2012	4	4,17%
22.	/index.php/itlt/article/view/649		
	1 жовт 2012 - 31 жовт 2012	3	1,36%
	31 серп 2012 - 30 вер 2012	1	1,04%
23.	/index.php/itlt/article/view/181		
	1 жовт 2012 - 31 жовт 2012	2	0,90%
	31 серп 2012 - 30 вер 2012	0	0,00%
24.	/index.php/itlt/article/view/241/227		
	1 жовт 2012 - 31 жовт 2012	2	0,90%
	31 серп 2012 - 30 вер 2012	0	0,00%
25.	/index.php/itlt/article/view/318		
	1 жовт 2012 - 31 жовт 2012	2	0,90%
	31 серп 2012 - 30 вер 2012	0	0,00%



6.5. Весь трафік

Увесь трафік

1 жовт. 2012 - 31 жовт. 2012
 Порівняти з: 31 серп. 2012 - 30 вер. 2012

Розширені сегменти | Налаштувати | Електронна пошта | Експортувати | Додати на інформаційну панель | Ярлик **БЕТА-ВЕРСІЯ**

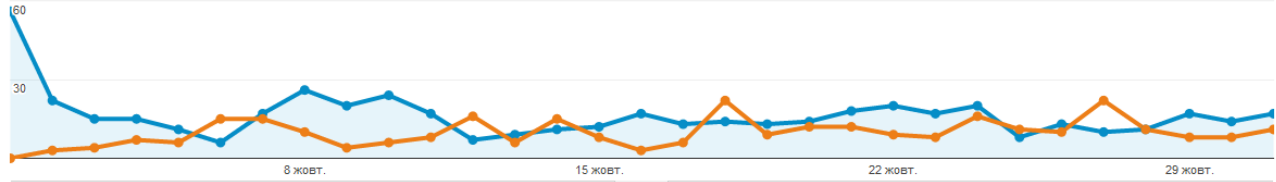
● % змін показника "відвідування": +0,00%

- 1 жовт 2012 - 31 жовт 2012: 100,00% (504 із 504)
- 31 серп 2012 - 30 вер 2012: 100,00% (301 із 301)

Відвідування порівняно з Виберіть показник

День Тиждень Місяць

1 жовт 2012 - 31 жовт 2012: ● Відвідування
 31 серп 2012 - 30 вер 2012: ● Відвідування



Відвідування
67,44%
504 порівняно з 301

Сторінки / відвідування
-11,48%
2,65 порівняно з 3,00

Сер. тривалість відвідування
-6,46%
00:03:31 порівняно з 00:03:45

% нових відвідувань
-12,49%
58,73% порівняно з 67,11%

Показник відмов
-8,98%
50,20% порівняно з 55,15%

Джерело / засіб	Відвідування	Відвідування	Внесок до загального значення:
1. (direct) / (none)			Відвідування
1 жовт 2012 - 31 жовт 2012	221	43,85%	
31 серп 2012 - 30 вер 2012	96	31,89%	
2. google / organic			
1 жовт 2012 - 31 жовт 2012	167	33,13%	
31 серп 2012 - 30 вер 2012	135	44,85%	
3. doaj.org / referral			
1 жовт 2012 - 31 жовт 2012	27	5,36%	
31 серп 2012 - 30 вер 2012	15	4,98%	
4. freemail.ukr.net / referral			
1 жовт 2012 - 31 жовт 2012	11	2,18%	
31 серп 2012 - 30 вер 2012	4	1,33%	
5. scholar.google.com.ua / referral			
1 жовт 2012 - 31 жовт 2012	10	1,98%	
31 серп 2012 - 30 вер 2012	6	1,99%	
6. oai.org.ua / referral			
1 жовт 2012 - 31 жовт 2012	9	1,79%	
31 серп 2012 - 30 вер 2012	1	0,33%	
7. yandex / organic			
1 жовт 2012 - 31 жовт 2012	8	1,59%	
31 серп 2012 - 30 вер 2012	10	3,32%	
8. go.mail.ru / organic			
1 жовт 2012 - 31 жовт 2012	7	1,39%	
31 серп 2012 - 30 вер 2012	4	1,33%	
9. e.mail.ru / referral			
1 жовт 2012 - 31 жовт 2012	6	1,19%	
31 серп 2012 - 30 вер 2012	1	0,33%	
10. conduit / organic			
1 жовт 2012 - 31 жовт 2012	4	0,79%	
31 серп 2012 - 30 вер 2012	2	0,66%	
11. nbuv.gov.ua / referral			
1 жовт 2012 - 31 жовт 2012	4	0,79%	
31 серп 2012 - 30 вер 2012	0	0,00%	

12.	lib.iitta.gov.ua / referral		
	1 жовт 2012 - 31 жовт 2012	3	0,60%
	31 серп 2012 - 30 вер 2012	0	0,00%
13.	linkresolver.org:8080 / referral		
	1 жовт 2012 - 31 жовт 2012	3	0,60%
	31 серп 2012 - 30 вер 2012	1	0,33%
14.	translate.google.ru / referral		
	1 жовт 2012 - 31 жовт 2012	3	0,60%
	31 серп 2012 - 30 вер 2012	0	0,00%
15.	yahoo / organic		
	1 жовт 2012 - 31 жовт 2012	3	0,60%
	31 серп 2012 - 30 вер 2012	0	0,00%
16.	search.incredibar.com / referral		
	1 жовт 2012 - 31 жовт 2012	2	0,40%
	31 серп 2012 - 30 вер 2012	0	0,00%
17.	vk.com / referral		
	1 жовт 2012 - 31 жовт 2012	2	0,40%
	31 серп 2012 - 30 вер 2012	3	1,00%
18.	cdu.summon.serialssolutions.com / referral		
	1 жовт 2012 - 31 жовт 2012	1	0,20%
	31 серп 2012 - 30 вер 2012	0	0,00%
19.	dalama.summon.serialssolutions.com / referral		
	1 жовт 2012 - 31 жовт 2012	1	0,20%
	31 серп 2012 - 30 вер 2012	0	0,00%
20.	jgate.in / referral		
	1 жовт 2012 - 31 жовт 2012	1	0,20%
	31 серп 2012 - 30 вер 2012	0	0,00%
21.	journaldatabase.org / referral		
	1 жовт 2012 - 31 жовт 2012	1	0,20%
	31 серп 2012 - 30 вер 2012	4	1,33%
22.	mail.rambler.ru / referral		
	1 жовт 2012 - 31 жовт 2012	1	0,20%
	31 серп 2012 - 30 вер 2012	0	0,00%
23.	mail.yandex.ua / referral		
	1 жовт 2012 - 31 жовт 2012	1	0,20%
	31 серп 2012 - 30 вер 2012	0	0,00%
24.	mdx.summon.serialssolutions.com / referral		
	1 жовт 2012 - 31 жовт 2012	1	0,20%
	31 серп 2012 - 30 вер 2012	0	0,00%
25.	pitt.summon.serialssolutions.com / referral		
	1 жовт 2012 - 31 жовт 2012	1	0,20%
	31 серп 2012 - 30 вер 2012	0	0,00%

