

Національна академія педагогічних наук України
Інститут інформаційних технологій і засобів навчання

Моніторинг використання веб-ресурсу "Електронна бібліотека
НАПН України" за допомогою Google Analytics:
порівняльний аналіз за вересень - жовтень 2012 року

Київ 2012

*Схвалено на засіданні відділу комп'ютерно-орієнтованих
систем навчання і досліджень Інституту інформаційних технологій і засобів навчання
НАПН України
(протокол №10 від 20.11.2012 р.)*

Авторський колектив:

Шиненко М.А. Андрійчук Н.М. Лабжинський Ю.А.

Моніторинг використання веб-ресурсу "Електронна бібліотека НАПН України" проводиться в межах виконання НДР «Система науково-організаційного і технологічного забезпечення розвитку мережі електронних бібліотек установ НАПН України» і спрямований на реалізацію завдань з надання інформаційно-методичної підтримки при використанні служби Google Analytics з метою відстеження процесів відвідування і використання ресурсів, а також на підвищення ефективності розробки і обслуговування сайту електронної бібліотеки.

Моніторинг використання веб-ресурсу "Електронна бібліотека НАПН України" за допомогою Google Analytics : порівняльний аналіз за вересень - жовтень 2012 року / [М.А.Шиненко. Н.М.Андрійчук, Ю.А.Лабжинський] ; Упорядник: Шиненко М. А. – К. : ІТЗН НАПН України, 2012.- 41с.

Моніторинг використання сайту електронної бібліотеки НАПН України здійснюється за такими показниками: огляд відвідувачів, демографія відвідувачів, поведінка відвідувачів на сайті електронної бібліотеки, технології відвідування сайту, мобільні пристрої, трафік. Це дає змогу збирати, переглядати і аналізувати дані про відвідуваність сайту електронної бібліотеки, довідатися, яка середня кількість переглядів сторінок, зміст яких матеріалів дозволяє домогтися найбільшого числа відвідувань, яка інформація залучає найбільше число відвідувачів на сайт та багато іншого.

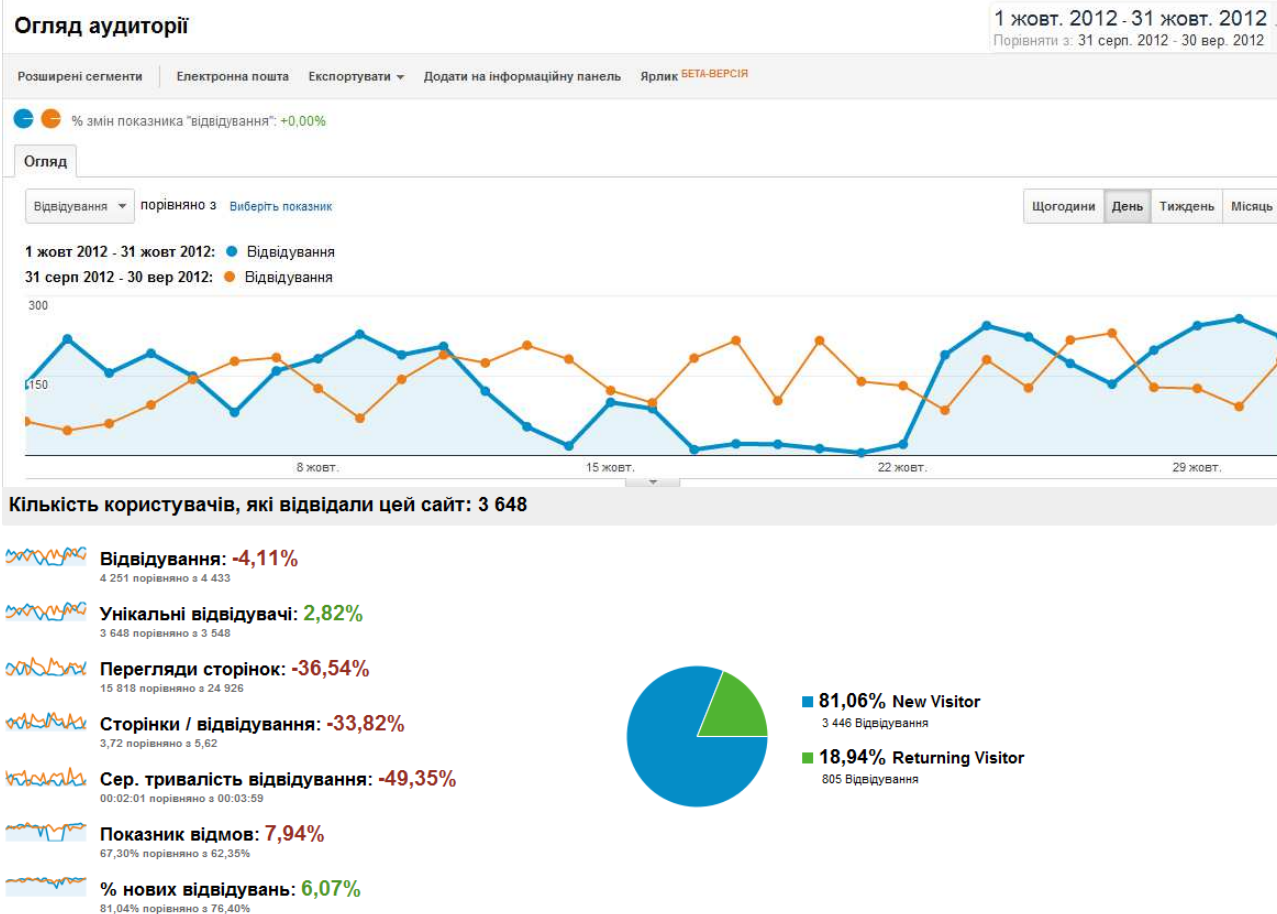
Для науковців, аспірантів, керівників наукових установ НАПН України та спеціалістів в галузі бібліотечної справи.

Зміст

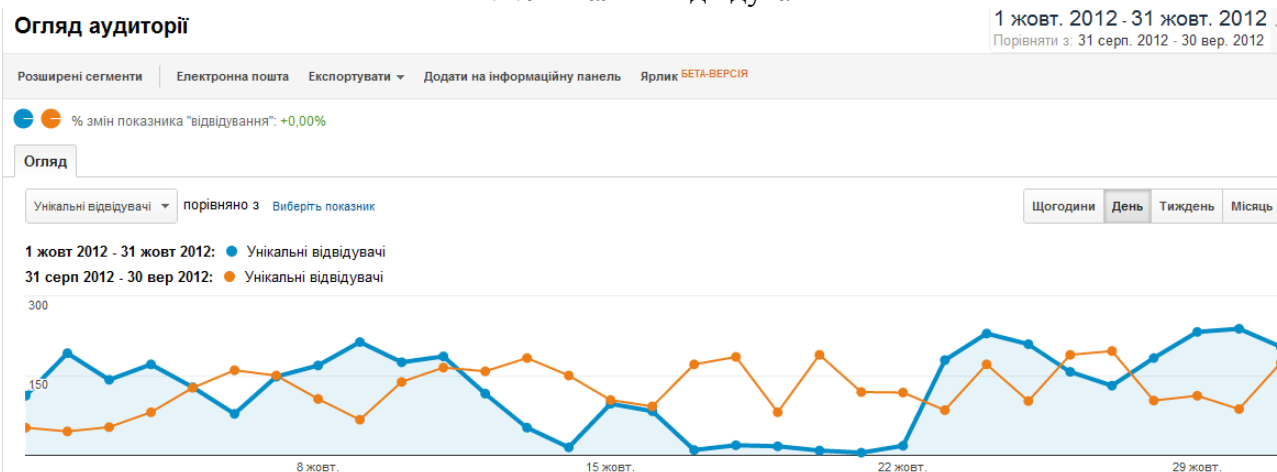
1. Огляд відвідувачів сайту електронної бібліотеки	4
1. Відвідування	
2. Унікальні відвідувачі	
3. Перегляди сторінок	
4. Число сторінок за перегляд	
5. Середня тривалість перебування на сайті	
6. Показник відмов	
7. Нові відвідування	
2. Демографія відвідувачів сайту електронної бібліотеки.....	6
1. Мова	
2. Місце розташування	
3. Поведінка відвідувачів на сайті електронної бібліотеки	11
1. Нові відвідувачі сайту і ті, що повернулися	
2. Періодичність і час з останнього відвідування	
3. Активність відвідувачів	
4. Технології відвідування сайту електронної бібліотеки.....	16
1. Браузер	
2. Операційна система	
3. Мережа	
5. Мобільні пристрої.....	26
1. Мобільний трафік	
2. Інформація про мобільний пристрій	
3. Країна	
4. Місто	
5. Операційна система	
6. Трафік сайту електронної бібліотеки.....	31
1. Огляд джерел трафіку	
2. Пошуковий трафік	
3. Трафік переходів	
4. Прямий трафік	
5. Весь трафік	

1. Огляд відвідувачів сайту електронної бібліотеки

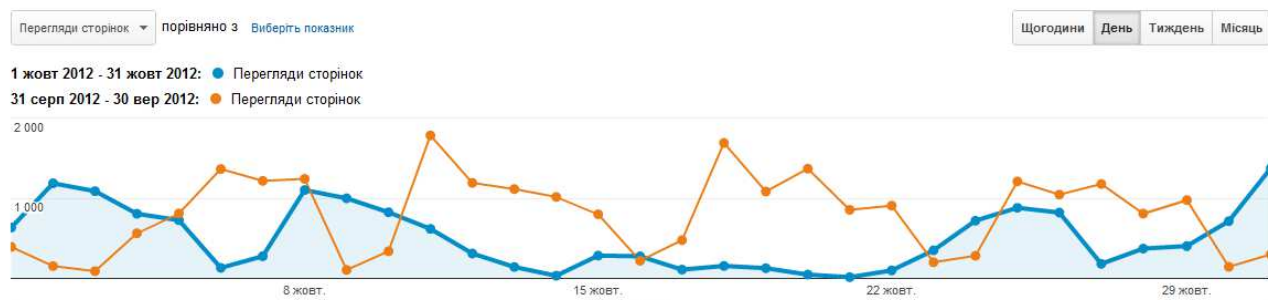
1.1. Відвідування



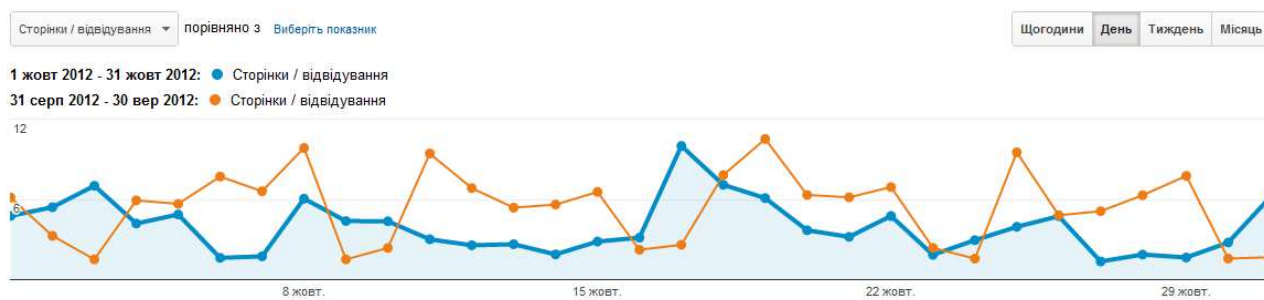
1.2. Унікальні відвідувачі



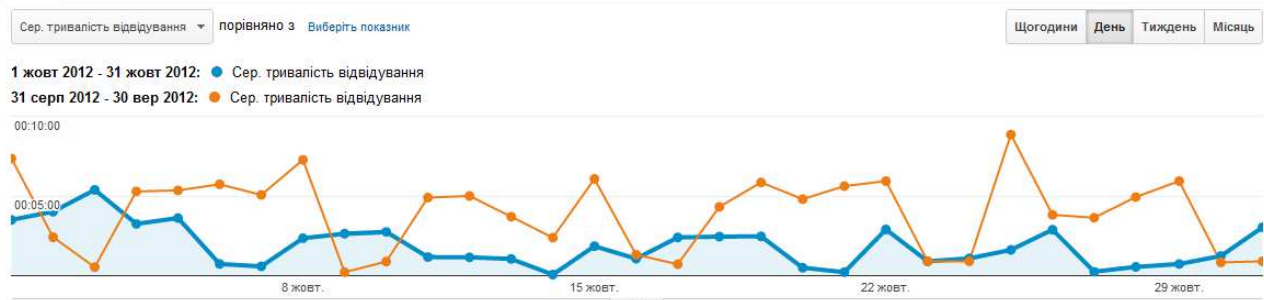
1.3. Перегляди сторінок



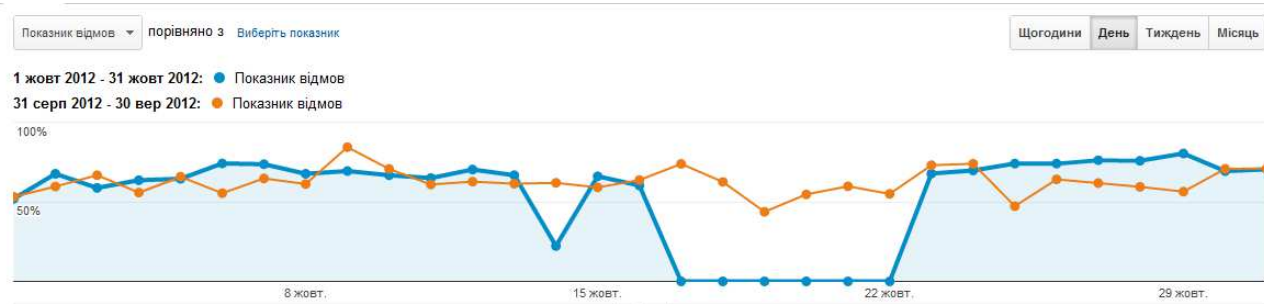
1.4. Число сторінок за відвідування



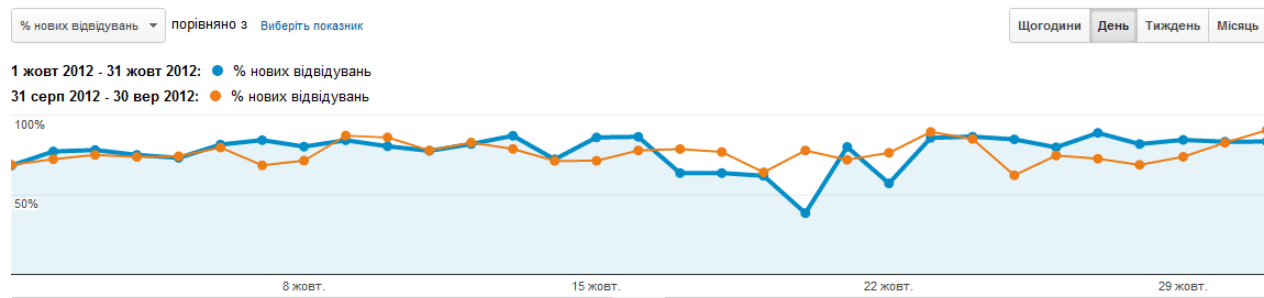
1.5. Середня тривалість перебування на сайті



1.6. Показник відмов

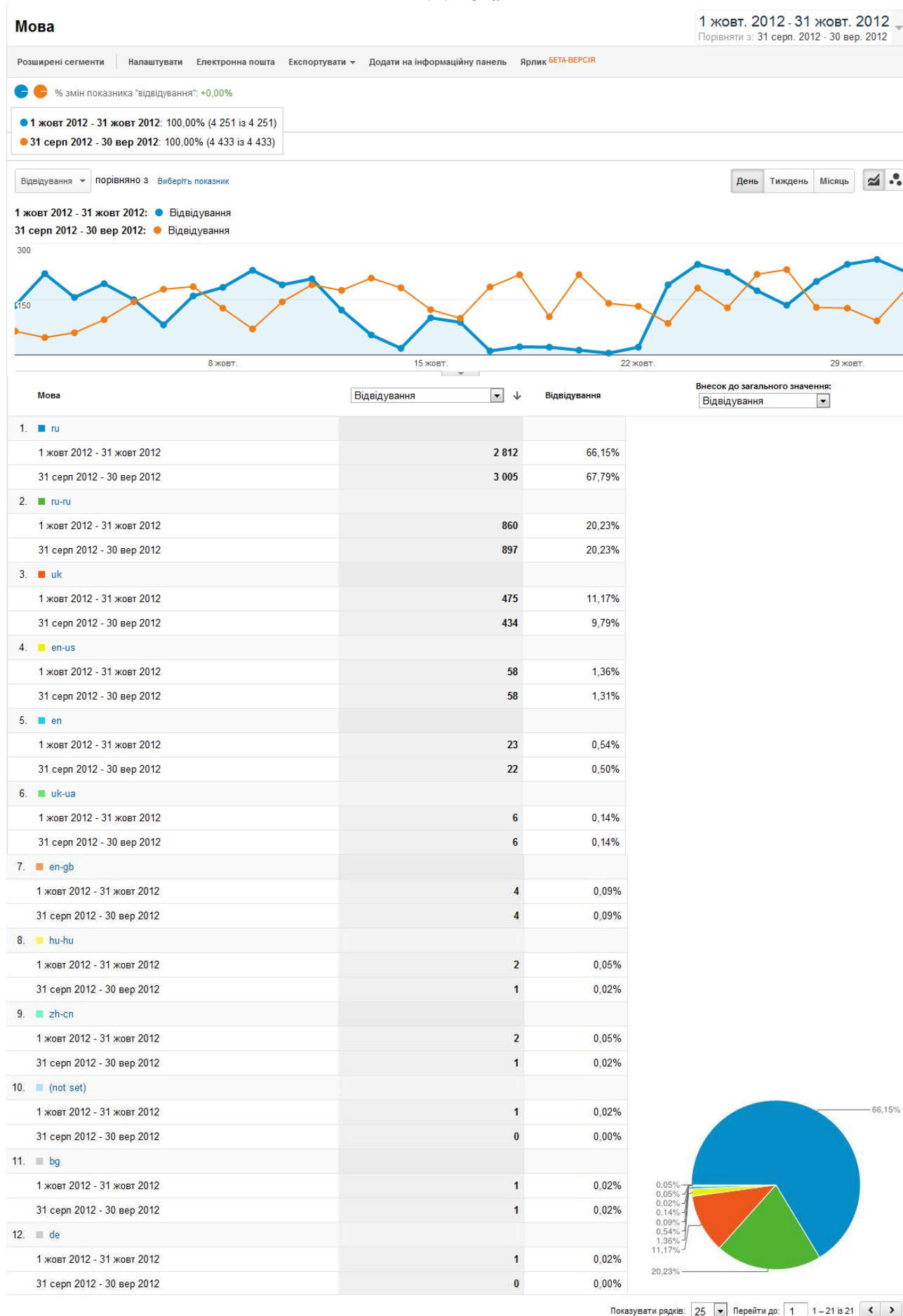


1.7. Нові відвідування



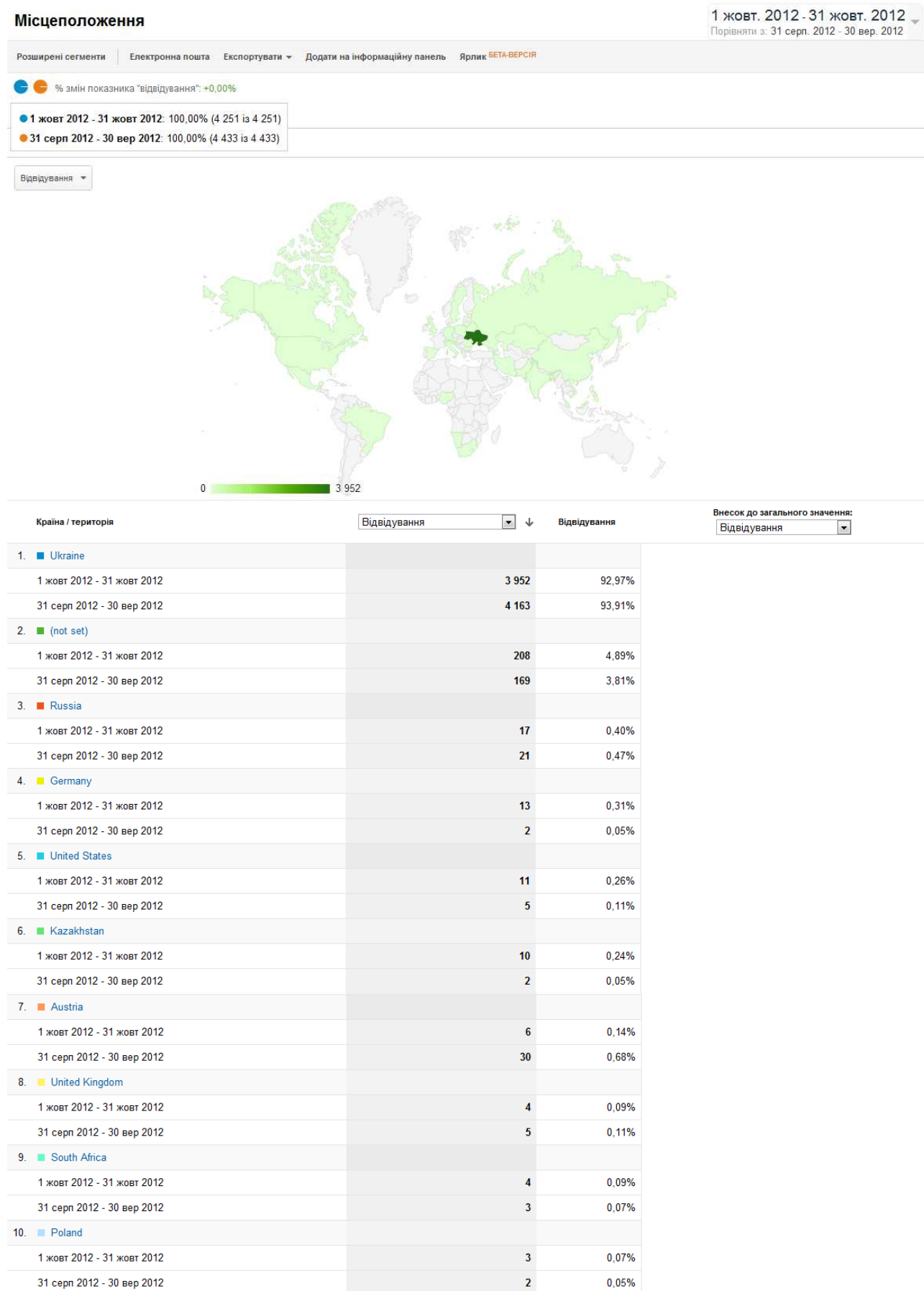
2. Демографія відвідувачів сайту електронної бібліотеки

2.1. Мова

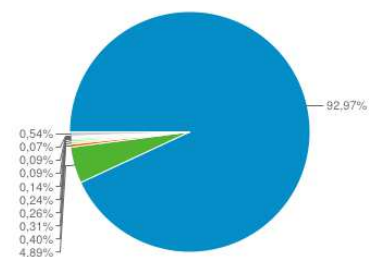


2.2. Місце розташування 1. країна/регіон

а) накладення даних на карту



11.	■ Belarus			
	1 жовт 2012 - 31 жовт 2012		2	0,05%
	31 серп 2012 - 30 вер 2012		10	0,23%
12.	■ China			
	1 жовт 2012 - 31 жовт 2012		2	0,05%
	31 серп 2012 - 30 вер 2012		1	0,02%
13.	■ India			
	1 жовт 2012 - 31 жовт 2012		2	0,05%
	31 серп 2012 - 30 вер 2012		2	0,05%
14.	■ Sweden			
	1 жовт 2012 - 31 жовт 2012		2	0,05%
	31 серп 2012 - 30 вер 2012		2	0,05%
15.	■ Albania			
	1 жовт 2012 - 31 жовт 2012		1	0,02%
	31 серп 2012 - 30 вер 2012		0	0,00%
16.	■ Armenia			
	1 жовт 2012 - 31 жовт 2012		1	0,02%
	31 серп 2012 - 30 вер 2012		0	0,00%
17.	■ Bulgaria			
	1 жовт 2012 - 31 жовт 2012		1	0,02%
	31 серп 2012 - 30 вер 2012		2	0,05%
18.	■ Brazil			
	1 жовт 2012 - 31 жовт 2012		1	0,02%
	31 серп 2012 - 30 вер 2012		0	0,00%
19.	■ Canada			
	1 жовт 2012 - 31 жовт 2012		1	0,02%
	31 серп 2012 - 30 вер 2012		1	0,02%
20.	■ Switzerland			
	1 жовт 2012 - 31 жовт 2012		1	0,02%
	31 серп 2012 - 30 вер 2012		0	0,00%
21.	■ Spain			
	1 жовт 2012 - 31 жовт 2012		1	0,02%
	31 серп 2012 - 30 вер 2012		0	0,00%
22.	■ Israel			
	1 жовт 2012 - 31 жовт 2012		1	0,02%
	31 серп 2012 - 30 вер 2012		0	0,00%
23.	■ Lithuania			
	1 жовт 2012 - 31 жовт 2012		1	0,02%
	31 серп 2012 - 30 вер 2012		0	0,00%
24.	■ Malaysia			
	1 жовт 2012 - 31 жовт 2012		1	0,02%
	31 серп 2012 - 30 вер 2012		0	0,00%
25.	■ Namibia			
	1 жовт 2012 - 31 жовт 2012		1	0,02%
	31 серп 2012 - 30 вер 2012		0	0,00%



2. Місто

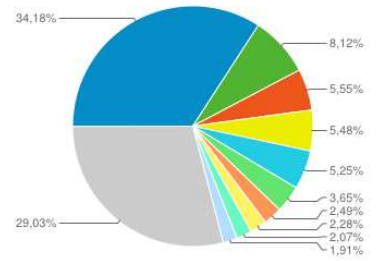
накладення даних на карту

Відвідування ▾



Місто	Відвідування	Відвідування	Внесок до загального значення: Відвідування
1. ■ Київ			
1 жовт 2012 - 31 жовт 2012	1 453	34,18%	
31 серп 2012 - 30 вер 2012	1 413	31,87%	
2. ■ Zhytomyr			
1 жовт 2012 - 31 жовт 2012	345	8,12%	
31 серп 2012 - 30 вер 2012	678	15,29%	
3. ■ L'viv			
1 жовт 2012 - 31 жовт 2012	236	5,55%	
31 серп 2012 - 30 вер 2012	250	5,64%	
4. ■ Kharkiv			
1 жовт 2012 - 31 жовт 2012	233	5,48%	
31 серп 2012 - 30 вер 2012	227	5,12%	
5. ■ (not set)			
1 жовт 2012 - 31 жовт 2012	223	5,25%	
31 серп 2012 - 30 вер 2012	183	4,13%	
6. ■ Dnipropetrovs'k			
1 жовт 2012 - 31 жовт 2012	155	3,65%	
31 серп 2012 - 30 вер 2012	154	3,47%	
7. ■ Odessa			
1 жовт 2012 - 31 жовт 2012	106	2,49%	
31 серп 2012 - 30 вер 2012	101	2,28%	
8. ■ Vynnytsia			
1 жовт 2012 - 31 жовт 2012	97	2,28%	
31 серп 2012 - 30 вер 2012	92	2,08%	
9. ■ Zaporizhzhia			
1 жовт 2012 - 31 жовт 2012	88	2,07%	
31 серп 2012 - 30 вер 2012	99	2,23%	
10. ■ Poltava			
1 жовт 2012 - 31 жовт 2012	81	1,91%	
31 серп 2012 - 30 вер 2012	50	1,13%	
11. ■ Donets'k			
1 жовт 2012 - 31 жовт 2012	80	1,88%	
31 серп 2012 - 30 вер 2012	109	2,46%	

12.	■ Sumy		
	1 жовт 2012 - 31 жовт 2012	71	1,67%
	31 серп 2012 - 30 вер 2012	78	1,76%
13.	■ Ternopil		
	1 жовт 2012 - 31 жовт 2012	67	1,58%
	31 серп 2012 - 30 вер 2012	42	0,95%
14.	■ Mykolaiv		
	1 жовт 2012 - 31 жовт 2012	61	1,43%
	31 серп 2012 - 30 вер 2012	80	1,80%
15.	■ Kyyvyi Rih		
	1 жовт 2012 - 31 жовт 2012	59	1,39%
	31 серп 2012 - 30 вер 2012	76	1,71%
16.	■ Rivne		
	1 жовт 2012 - 31 жовт 2012	52	1,22%
	31 серп 2012 - 30 вер 2012	43	0,97%
17.	■ Cherkasy		
	1 жовт 2012 - 31 жовт 2012	50	1,18%
	31 серп 2012 - 30 вер 2012	37	0,83%
18.	■ Chernivtsi		
	1 жовт 2012 - 31 жовт 2012	50	1,18%
	31 серп 2012 - 30 вер 2012	33	0,74%
19.	■ Kremenchug		
	1 жовт 2012 - 31 жовт 2012	46	1,08%
	31 серп 2012 - 30 вер 2012	31	0,70%
20.	■ Ivano-Frankivsk		
	1 жовт 2012 - 31 жовт 2012	45	1,06%
	31 серп 2012 - 30 вер 2012	46	1,04%
21.	■ Khmelnyskyi		
	1 жовт 2012 - 31 жовт 2012	45	1,06%
	31 серп 2012 - 30 вер 2012	34	0,77%
22.	■ Uzhhorod		
	1 жовт 2012 - 31 жовт 2012	44	1,04%
	31 серп 2012 - 30 вер 2012	35	0,79%
23.	■ Luhans'k		
	1 жовт 2012 - 31 жовт 2012	40	0,94%
	31 серп 2012 - 30 вер 2012	27	0,61%
24.	■ Simferopol		
	1 жовт 2012 - 31 жовт 2012	28	0,66%
	31 серп 2012 - 30 вер 2012	24	0,54%
25.	■ Luts'k		
	1 жовт 2012 - 31 жовт 2012	27	0,64%
	31 серп 2012 - 30 вер 2012	16	0,36%



Показувати рядків: 25 | Перейти до: 1 | 1 - 25 із 243

3. Континент

накладення даних на карту

Місцезапис

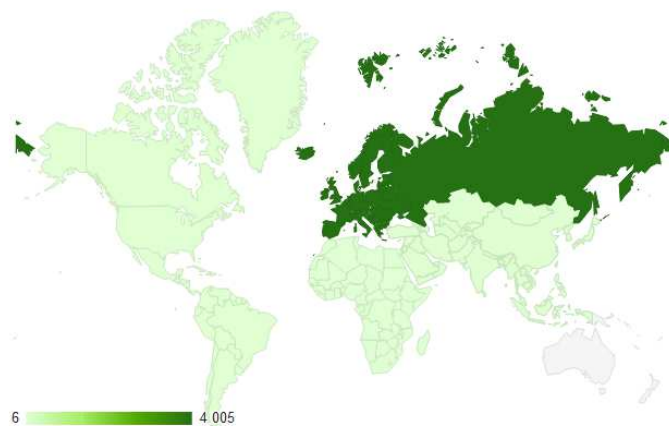
1 жовт. 2012 - 31 жовт. 2012
Порівняти з: 31 серп. 2012 - 30 вер. 2012

Розширені сегменти | Електронна пошта | Експортувати | Додати на інформаційну панель | Ярлик **БЕТА-ВЕРСІЯ**

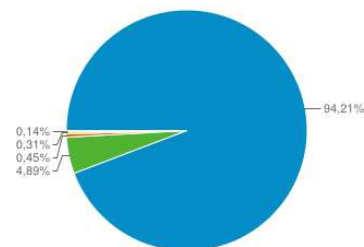
% змін показника "відвідування": +0,00%

- 1 жовт 2012 - 31 жовт 2012: 100,00% (4 251 із 4 251)
- 31 серп 2012 - 30 вер 2012: 100,00% (4 433 із 4 433)

Відвідування



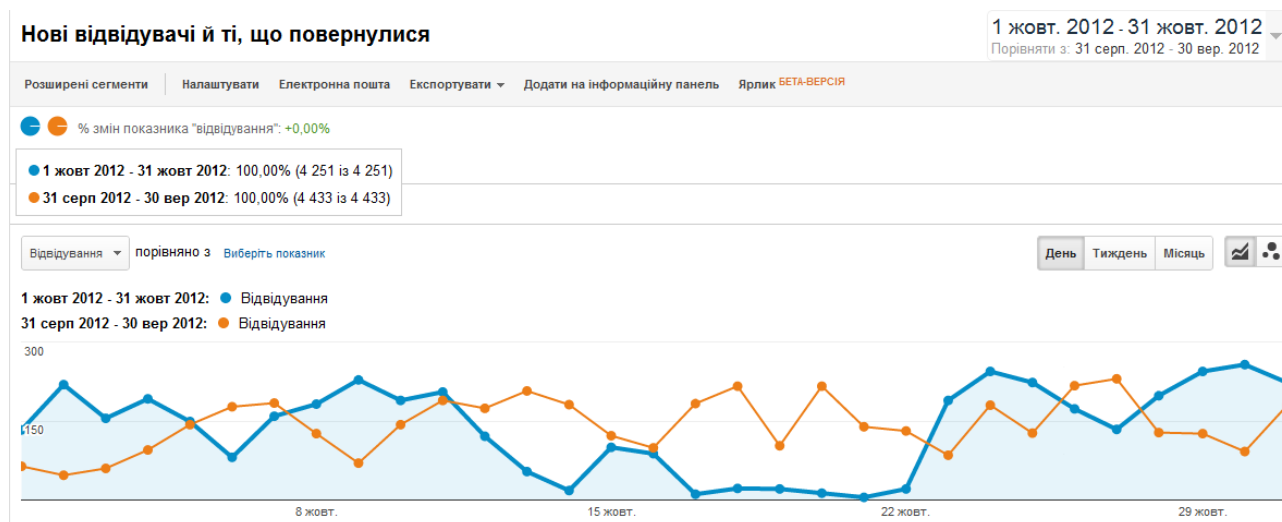
Континент	Відвідування	Відвідування	Внесок до загального значення:
1. Europe			
1 жовт 2012 - 31 жовт 2012	4 005	94,21%	
31 серп 2012 - 30 вер 2012	4 242	95,69%	
2. (not set)			
1 жовт 2012 - 31 жовт 2012	208	4,89%	
31 серп 2012 - 30 вер 2012	169	3,81%	
3. Asia			
1 жовт 2012 - 31 жовт 2012	19	0,45%	
31 серп 2012 - 30 вер 2012	12	0,27%	
4. Americas			
1 жовт 2012 - 31 жовт 2012	13	0,31%	
31 серп 2012 - 30 вер 2012	7	0,16%	
5. Africa			
1 жовт 2012 - 31 жовт 2012	6	0,14%	
31 серп 2012 - 30 вер 2012	3	0,07%	

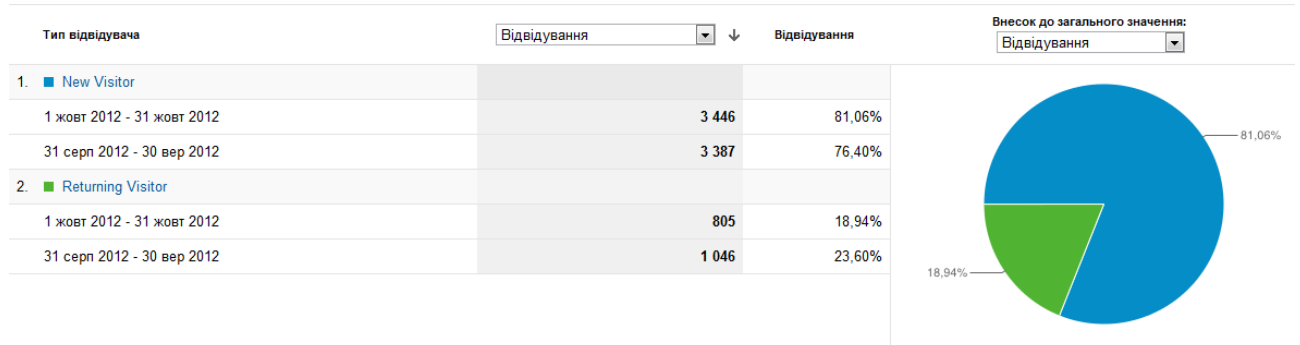


3. Поведінка відвідувачів на сайті електронної бібліотеки

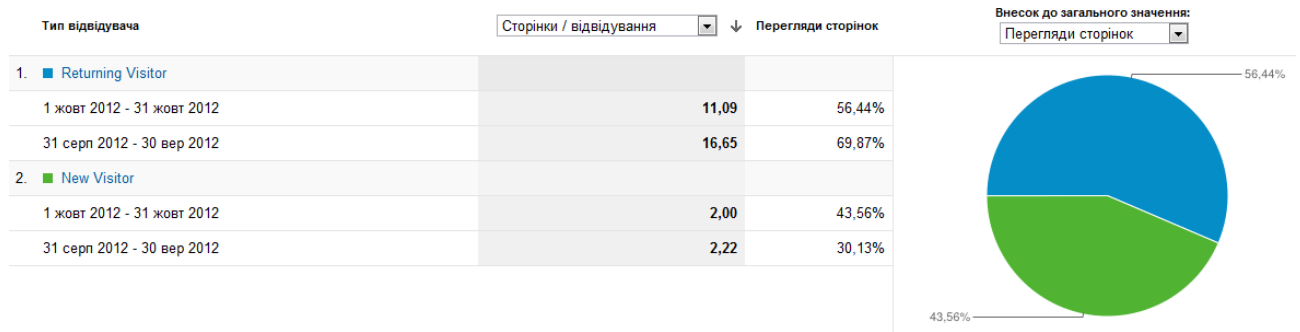
3.1. Нові відвідувачі сайту і ті, що повернулися

а) розподіл даних щодо відвідувань сторінок

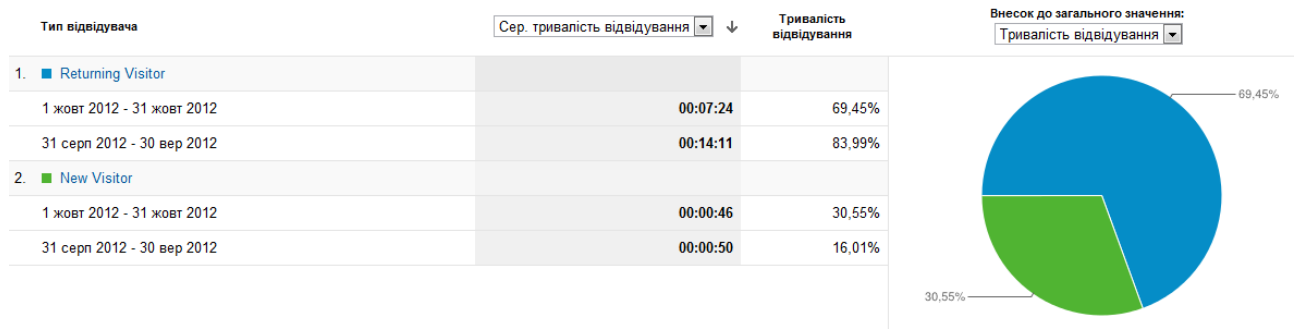




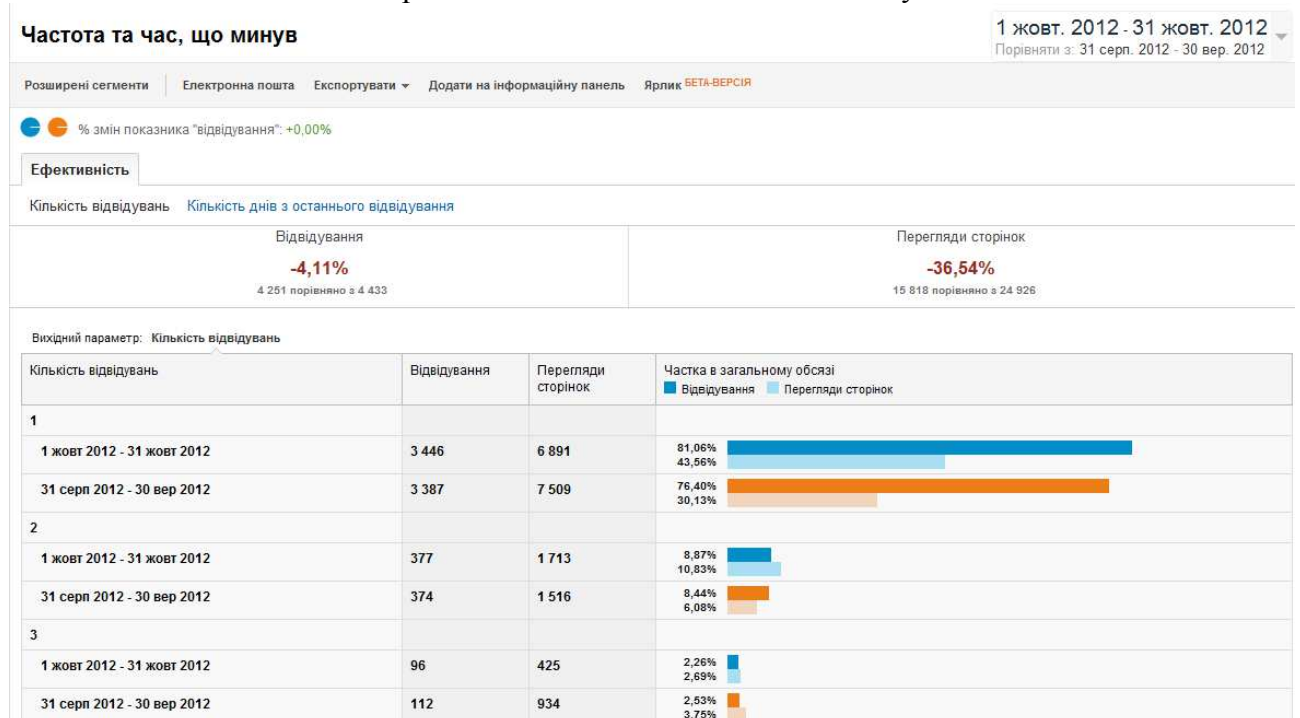
б) розподіл даних при переглядах сторінок



в) розподіл даних щодо тривалості перебування на сайті



3.2. Періодичність і час з останнього відвідування



4			
1 жовт 2012 - 31 жовт 2012	44	361	1,04% 2,28%
31 серп 2012 - 30 вер 2012	50	949	1,13% 3,81%
5			
1 жовт 2012 - 31 жовт 2012	34	317	0,80% 2,00%
31 серп 2012 - 30 вер 2012	30	324	0,68% 1,30%
6			
1 жовт 2012 - 31 жовт 2012	18	184	0,42% 1,16%
31 серп 2012 - 30 вер 2012	19	183	0,43% 0,73%
7			
1 жовт 2012 - 31 жовт 2012	16	153	0,38% 0,97%
31 серп 2012 - 30 вер 2012	10	69	0,23% 0,28%
8			
1 жовт 2012 - 31 жовт 2012	9	146	0,21% 0,92%
31 серп 2012 - 30 вер 2012	11	154	0,25% 0,62%
9-14			
1 жовт 2012 - 31 жовт 2012	40	405	0,94% 2,56%
31 серп 2012 - 30 вер 2012	59	1 176	1,33% 4,72%
15-25			
1 жовт 2012 - 31 жовт 2012	35	788	0,82% 4,98%
31 серп 2012 - 30 вер 2012	45	1 404	1,02% 5,63%
26-50			
1 жовт 2012 - 31 жовт 2012	22	315	0,52% 1,99%
31 серп 2012 - 30 вер 2012	109	4 256	2,46% 17,07%
51-100			
1 жовт 2012 - 31 жовт 2012	58	1 637	1,36% 10,36%
31 серп 2012 - 30 вер 2012	177	5 194	3,99% 20,84%
101-200			
1 жовт 2012 - 31 жовт 2012	56	2 483	1,32% 15,70%
31 серп 2012 - 30 вер 2012	50	1 258	1,13% 5,05%

Кількість днів з останнього відвідування	Відвідування	Перегляди сторінок	Частка в загальному обсязі	
			Відвідування	Перегляди сторінок
0				
1 жовт 2012 - 31 жовт 2012	3 865	12 866	90,92% 81,34%	
31 серп 2012 - 30 вер 2012	4 044	21 335	91,22% 85,59%	
1				
1 жовт 2012 - 31 жовт 2012	53	436	1,25% 2,76%	
31 серп 2012 - 30 вер 2012	51	703	1,15% 2,82%	
2				
1 жовт 2012 - 31 жовт 2012	35	480	0,82% 3,03%	
31 серп 2012 - 30 вер 2012	52	847	1,17% 3,40%	
3				
1 жовт 2012 - 31 жовт 2012	29	672	0,68% 4,25%	
31 серп 2012 - 30 вер 2012	26	438	0,59% 1,76%	
4				
1 жовт 2012 - 31 жовт 2012	23	189	0,54% 1,19%	
31 серп 2012 - 30 вер 2012	20	178	0,45% 0,71%	
5				
1 жовт 2012 - 31 жовт 2012	7	15	0,16% 0,09%	
31 серп 2012 - 30 вер 2012	17	72	0,38% 0,29%	
6				
1 жовт 2012 - 31 жовт 2012	16	130	0,38% 0,82%	
31 серп 2012 - 30 вер 2012	7	11	0,16% 0,04%	

7			
1 жовт 2012 - 31 жовт 2012	6	9	0,14% 0,06%
31 серп 2012 - 30 вер 2012	10	56	0,23% 0,22%
8-14			
1 жовт 2012 - 31 жовт 2012	44	206	1,04% 1,30%
31 серп 2012 - 30 вер 2012	61	302	1,38% 1,21%
15-30			
1 жовт 2012 - 31 жовт 2012	67	159	1,58% 1,01%
31 серп 2012 - 30 вер 2012	50	393	1,13% 1,58%
31-60			
1 жовт 2012 - 31 жовт 2012	48	326	1,13% 2,06%
31 серп 2012 - 30 вер 2012	24	338	0,54% 1,36%
61-120			
1 жовт 2012 - 31 жовт 2012	27	215	0,64% 1,36%
31 серп 2012 - 30 вер 2012	41	151	0,92% 0,61%
121-364			
1 жовт 2012 - 31 жовт 2012	31	115	0,73% 0,73%
31 серп 2012 - 30 вер 2012	30	102	0,68% 0,41%

3.3 Активність відвідувачів

Зацікавленість

1 жовт. 2012 - 31 жовт. 2012
Порівняти з: 31 серп. 2012 - 30 вер. 2012

Розширені сегменти | Електронна пошта | Експортувати | Додати на інформаційну панель | Ярлик **BETA-ВЕРСІЯ**

% змін показника "відвідування": +0,00%

1 жовт 2012 - 31 жовт 2012: 100,00% (4 251 із 4 251)

31 серп 2012 - 30 вер 2012: 100,00% (4 433 із 4 433)

Відвідування

-4,11%

4 251 порівняно з 4 433

Перегляди сторінок

-36,54%

15 818 порівняно з 24 926

Вихідний параметр: Тривалість відвідування

Тривалість відвідування	Відвідування	Перегляди сторінок	Частка в загальному обсязі
			Відвідування Перегляди сторінок
0-10 сек.			
1 жовт 2012 - 31 жовт 2012	3 306	3 827	77,77% 24,19%
31 серп 2012 - 30 вер 2012	3 164	3 640	71,37% 14,60%
11-30 сек.			
1 жовт 2012 - 31 жовт 2012	228	645	5,36% 4,08%
31 серп 2012 - 30 вер 2012	228	752	5,14% 3,02%
31-60 сек.			
1 жовт 2012 - 31 жовт 2012	146	567	3,43% 3,58%
31 серп 2012 - 30 вер 2012	153	535	3,45% 2,15%
61-180 сек.			
1 жовт 2012 - 31 жовт 2012	196	1 065	4,61% 6,73%
31 серп 2012 - 30 вер 2012	302	1 803	6,81% 7,23%
181-600 сек.			
1 жовт 2012 - 31 жовт 2012	180	1 976	4,23% 12,49%
31 серп 2012 - 30 вер 2012	235	2 670	5,30% 10,71%
601-1800 сек.			
1 жовт 2012 - 31 жовт 2012	127	2 036	2,99% 12,87%
31 серп 2012 - 30 вер 2012	185	3 858	4,17% 15,48%
1801+ сек.			
1 жовт 2012 - 31 жовт 2012	68	5 702	1,60% 36,05%
31 серп 2012 - 30 вер 2012	166	11 668	3,74% 46,81%

Інтенсивність перегляду сторінок	Відедування	Перегляди сторінок	Частка в загальному обсязі	
			Відедування	Перегляди сторінок
1				
1 жовт 2012 - 31 жовт 2012	2 861	2 861	67,30%	19,09%
31 серп 2012 - 30 вер 2012	2 764	2 764	62,35%	11,09%
2				
1 жовт 2012 - 31 жовт 2012	790	1 580	18,58%	9,99%
31 серп 2012 - 30 вер 2012	704	1 408	15,88%	5,65%
3				
1 жовт 2012 - 31 жовт 2012	115	345	2,71%	2,18%
31 серп 2012 - 30 вер 2012	176	528	3,97%	2,12%
4				
1 жовт 2012 - 31 жовт 2012	105	420	2,47%	2,66%
31 серп 2012 - 30 вер 2012	123	492	2,77%	1,97%
5				
1 жовт 2012 - 31 жовт 2012	23	115	0,54%	0,73%
31 серп 2012 - 30 вер 2012	43	215	0,97%	0,86%
6				
1 жовт 2012 - 31 жовт 2012	57	342	1,34%	2,16%
31 серп 2012 - 30 вер 2012	51	306	1,15%	1,23%
7				
1 жовт 2012 - 31 жовт 2012	11	77	0,26%	0,49%
31 серп 2012 - 30 вер 2012	25	175	0,56%	0,70%
8				
1 жовт 2012 - 31 жовт 2012	31	248	0,73%	1,57%
31 серп 2012 - 30 вер 2012	51	408	1,15%	1,64%
9				
1 жовт 2012 - 31 жовт 2012	15	135	0,35%	0,85%
31 серп 2012 - 30 вер 2012	31	279	0,70%	1,12%
10				
1 жовт 2012 - 31 жовт 2012	21	210	0,49%	1,33%
31 серп 2012 - 30 вер 2012	37	370	0,83%	1,48%
11				
1 жовт 2012 - 31 жовт 2012	12	132	0,28%	0,83%
31 серп 2012 - 30 вер 2012	15	165	0,34%	0,65%
12				
1 жовт 2012 - 31 жовт 2012	13	156	0,31%	0,99%
31 серп 2012 - 30 вер 2012	24	288	0,54%	1,16%
13				
1 жовт 2012 - 31 жовт 2012	3	39	0,07%	0,25%
31 серп 2012 - 30 вер 2012	25	325	0,56%	1,30%
14				
1 жовт 2012 - 31 жовт 2012	18	252	0,42%	1,59%
31 серп 2012 - 30 вер 2012	20	280	0,45%	1,12%
15				
1 жовт 2012 - 31 жовт 2012	11	165	0,26%	1,04%
31 серп 2012 - 30 вер 2012	14	210	0,32%	0,84%
16				
1 жовт 2012 - 31 жовт 2012	9	144	0,21%	0,91%
31 серп 2012 - 30 вер 2012	24	384	0,54%	1,54%
17				
1 жовт 2012 - 31 жовт 2012	3	51	0,07%	0,32%
31 серп 2012 - 30 вер 2012	20	340	0,45%	1,36%

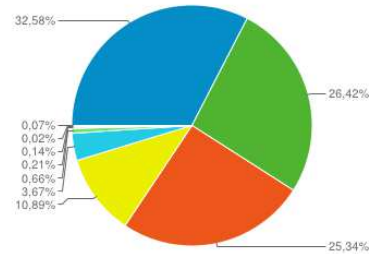
18			
1 жовт 2012 - 31 жовт 2012	6	108	0,14% 0,68%
31 серп 2012 - 30 вер 2012	14	252	0,32% 1,01%
19			
1 жовт 2012 - 31 жовт 2012	6	114	0,14% 0,72%
31 серп 2012 - 30 вер 2012	15	285	0,34% 1,14%
20+			
1 жовт 2012 - 31 жовт 2012	141	8 324	3,32% 52,62%
31 серп 2012 - 30 вер 2012	257	15 452	5,80% 61,99%

4. Технології відвідування сайту електронної бібліотеки

4.1. Браузер

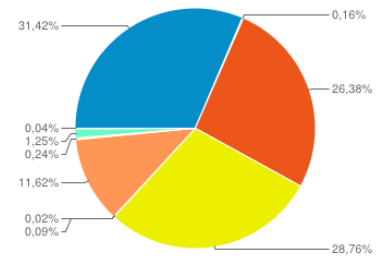
Розподіл даних по браузерах щодо відвідувань

Веб-переглядач	Відвідування	Відвідування	Внесок до загального значення: Відвідування
1. Chrome			
1 жовт 2012 - 31 жовт 2012		1 385	32,58%
31 серп 2012 - 30 вер 2012		1 223	27,59%
2. Opera			
1 жовт 2012 - 31 жовт 2012		1 123	26,42%
31 серп 2012 - 30 вер 2012		1 255	28,31%
3. Firefox			
1 жовт 2012 - 31 жовт 2012		1 077	25,34%
31 серп 2012 - 30 вер 2012		1 140	25,72%
4. Internet Explorer			
1 жовт 2012 - 31 жовт 2012		463	10,89%
31 серп 2012 - 30 вер 2012		635	14,32%
5. Opera Mini			
1 жовт 2012 - 31 жовт 2012		156	3,67%
31 серп 2012 - 30 вер 2012		131	2,96%
6. Safari			
1 жовт 2012 - 31 жовт 2012		28	0,66%
31 серп 2012 - 30 вер 2012		35	0,79%
7. Mozilla Compatible Agent			
1 жовт 2012 - 31 жовт 2012		9	0,21%
31 серп 2012 - 30 вер 2012		2	0,05%
8. Android Browser			
1 жовт 2012 - 31 жовт 2012		6	0,14%
31 серп 2012 - 30 вер 2012		9	0,20%
9. Mozilla			
1 жовт 2012 - 31 жовт 2012		3	0,07%
31 серп 2012 - 30 вер 2012		0	0,00%
10. IE with Chrome Frame			
1 жовт 2012 - 31 жовт 2012		1	0,02%
31 серп 2012 - 30 вер 2012		0	0,00%
11. Medusa			
1 жовт 2012 - 31 жовт 2012		0	0,00%
31 серп 2012 - 30 вер 2012		1	0,02%
12. Safari (in-app)			
1 жовт 2012 - 31 жовт 2012		0	0,00%
31 серп 2012 - 30 вер 2012		1	0,02%
13. SeaMonkey			
1 жовт 2012 - 31 жовт 2012		0	0,00%
31 серп 2012 - 30 вер 2012		1	0,02%



Розподіл даних по браузерах щодо переглядів сторінок і числа сторінок за відвідування

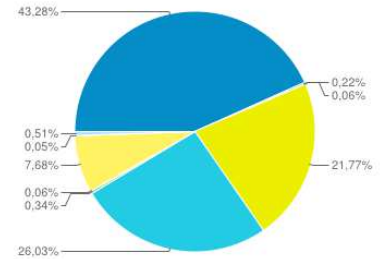
Веб-переглядач	Сторінки / відвідування	↓	Перегляди сторінок	Внесок до загального значення: Перегляди сторінок
1. Internet Explorer				
1 жовт 2012 - 31 жовт 2012			10,73	31,42%
31 серп 2012 - 30 вер 2012			18,28	46,58%
2. Mozilla				
1 жовт 2012 - 31 жовт 2012			8,67	0,16%
31 серп 2012 - 30 вер 2012			0,00	0,00%
3. Firefox				
1 жовт 2012 - 31 жовт 2012			3,87	26,38%
31 серп 2012 - 30 вер 2012			4,75	21,74%
4. Chrome				
1 жовт 2012 - 31 жовт 2012			3,29	28,76%
31 серп 2012 - 30 вер 2012			3,81	18,71%
5. IE with Chrome Frame				
1 жовт 2012 - 31 жовт 2012			3,00	0,02%
31 серп 2012 - 30 вер 2012			0,00	0,00%
6. Mozilla Compatible Agent				
1 жовт 2012 - 31 жовт 2012			1,67	0,09%
31 серп 2012 - 30 вер 2012			1,00	0,01%
7. Opera				
1 жовт 2012 - 31 жовт 2012			1,64	11,62%
31 серп 2012 - 30 вер 2012			1,94	9,75%
8. Safari				
1 жовт 2012 - 31 жовт 2012			1,36	0,24%
31 серп 2012 - 30 вер 2012			17,29	2,43%
9. Opera Mini				
1 жовт 2012 - 31 жовт 2012			1,27	1,25%
31 серп 2012 - 30 вер 2012			1,28	0,67%
10. Android Browser				
1 жовт 2012 - 31 жовт 2012			1,17	0,04%
31 серп 2012 - 30 вер 2012			2,89	0,10%
11. Medusa				
1 жовт 2012 - 31 жовт 2012			0,00	0,00%
31 серп 2012 - 30 вер 2012			1,00	0,00%
12. Safari (in-app)				
1 жовт 2012 - 31 жовт 2012			0,00	0,00%
31 серп 2012 - 30 вер 2012			1,00	0,00%
13. SeaMonkey				
1 жовт 2012 - 31 жовт 2012			0,00	0,00%
31 серп 2012 - 30 вер 2012			1,00	0,00%



Розподіл даних по браузерах щодо тривалості перебування на сайті

Веб-переглядач	Сер. тривалість відвідування	↓	Тривалість відвідування	Внесок до загального значення: Тривалість відвідування
1. Internet Explorer				
1 жовт 2012 - 31 жовт 2012			00:08:01	43,28%
31 серп 2012 - 30 вер 2012			00:15:26	55,53%
2. Mozilla				
1 жовт 2012 - 31 жовт 2012			00:06:25	0,22%
31 серп 2012 - 30 вер 2012			00:00:00	0,00%
3. IE with Chrome Frame				
1 жовт 2012 - 31 жовт 2012			00:05:08	0,06%
31 серп 2012 - 30 вер 2012			00:00:00	0,00%

4. Firefox			
1 жовт 2012 - 31 жовт 2012		00:01:44	21,77%
31 серп 2012 - 30 вер 2012		00:03:33	22,96%
5. Chrome			
1 жовт 2012 - 31 жовт 2012		00:01:37	26,03%
31 серп 2012 - 30 вер 2012		00:01:57	13,45%
6. Safari			
1 жовт 2012 - 31 жовт 2012		00:01:03	0,34%
31 серп 2012 - 30 вер 2012		00:06:26	1,28%
7. Android Browser			
1 жовт 2012 - 31 жовт 2012		00:00:51	0,06%
31 серп 2012 - 30 вер 2012		00:03:52	0,20%
8. Opera			
1 жовт 2012 - 31 жовт 2012		00:00:35	7,68%
31 серп 2012 - 30 вер 2012		00:00:51	6,05%
9. Mozilla Compatible Agent			
1 жовт 2012 - 31 жовт 2012		00:00:28	0,05%
31 серп 2012 - 30 вер 2012		00:00:00	0,00%
10. Opera Mini			
1 жовт 2012 - 31 жовт 2012		00:00:17	0,51%
31 серп 2012 - 30 вер 2012		00:00:43	0,53%
11. Medusa			
1 жовт 2012 - 31 жовт 2012		00:00:00	0,00%
31 серп 2012 - 30 вер 2012		00:00:00	0,00%
12. Safari (in-app)			
1 жовт 2012 - 31 жовт 2012		00:00:00	0,00%
31 серп 2012 - 30 вер 2012		00:00:00	0,00%
13. SeaMonkey			
1 жовт 2012 - 31 жовт 2012		00:00:00	0,00%
31 серп 2012 - 30 вер 2012		00:00:00	0,00%



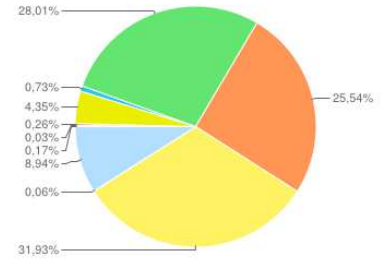
Розподіл даних по браузерах щодо нових відвідувань сайту

Веб-переглядач % нових відвідувань ↓ Нові відвідування

Внесок до загального значення:

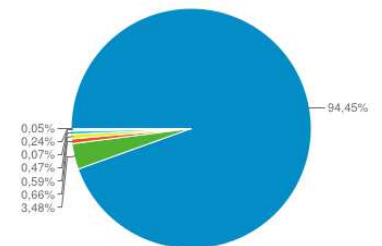
1. Android Browser			
1 жовт 2012 - 31 жовт 2012		100,00%	0,17%
31 серп 2012 - 30 вер 2012		77,78%	0,21%
2. IE with Chrome Frame			
1 жовт 2012 - 31 жовт 2012		100,00%	0,03%
31 серп 2012 - 30 вер 2012		0,00%	0,00%
3. Mozilla Compatible Agent			
1 жовт 2012 - 31 жовт 2012		100,00%	0,26%
31 серп 2012 - 30 вер 2012		100,00%	0,06%
4. Opera Mini			
1 жовт 2012 - 31 жовт 2012		96,15%	4,35%
31 серп 2012 - 30 вер 2012		93,13%	3,60%
5. Safari			
1 жовт 2012 - 31 жовт 2012		89,29%	0,73%
31 серп 2012 - 30 вер 2012		74,29%	0,77%

6. Opera			
1 жовт 2012 - 31 жовт 2012		85,93%	28,01%
31 серп 2012 - 30 вер 2012		84,78%	31,41%
7. Firefox			
1 жовт 2012 - 31 жовт 2012		81,71%	25,54%
31 серп 2012 - 30 вер 2012		77,46%	26,07%
8. Chrome			
1 жовт 2012 - 31 жовт 2012		79,42%	31,93%
31 серп 2012 - 30 вер 2012		80,38%	29,02%
9. Mozilla			
1 жовт 2012 - 31 жовт 2012		66,67%	0,06%
31 серп 2012 - 30 вер 2012		0,00%	0,00%
10. Internet Explorer			
1 жовт 2012 - 31 жовт 2012		66,52%	8,94%
31 серп 2012 - 30 вер 2012		46,77%	8,77%
11. Medusa			
1 жовт 2012 - 31 жовт 2012		0,00%	0,00%
31 серп 2012 - 30 вер 2012		100,00%	0,03%
12. Safari (in-app)			
1 жовт 2012 - 31 жовт 2012		0,00%	0,00%
31 серп 2012 - 30 вер 2012		100,00%	0,03%
13. SeaMonkey			
1 жовт 2012 - 31 жовт 2012		0,00%	0,00%
31 серп 2012 - 30 вер 2012		100,00%	0,03%

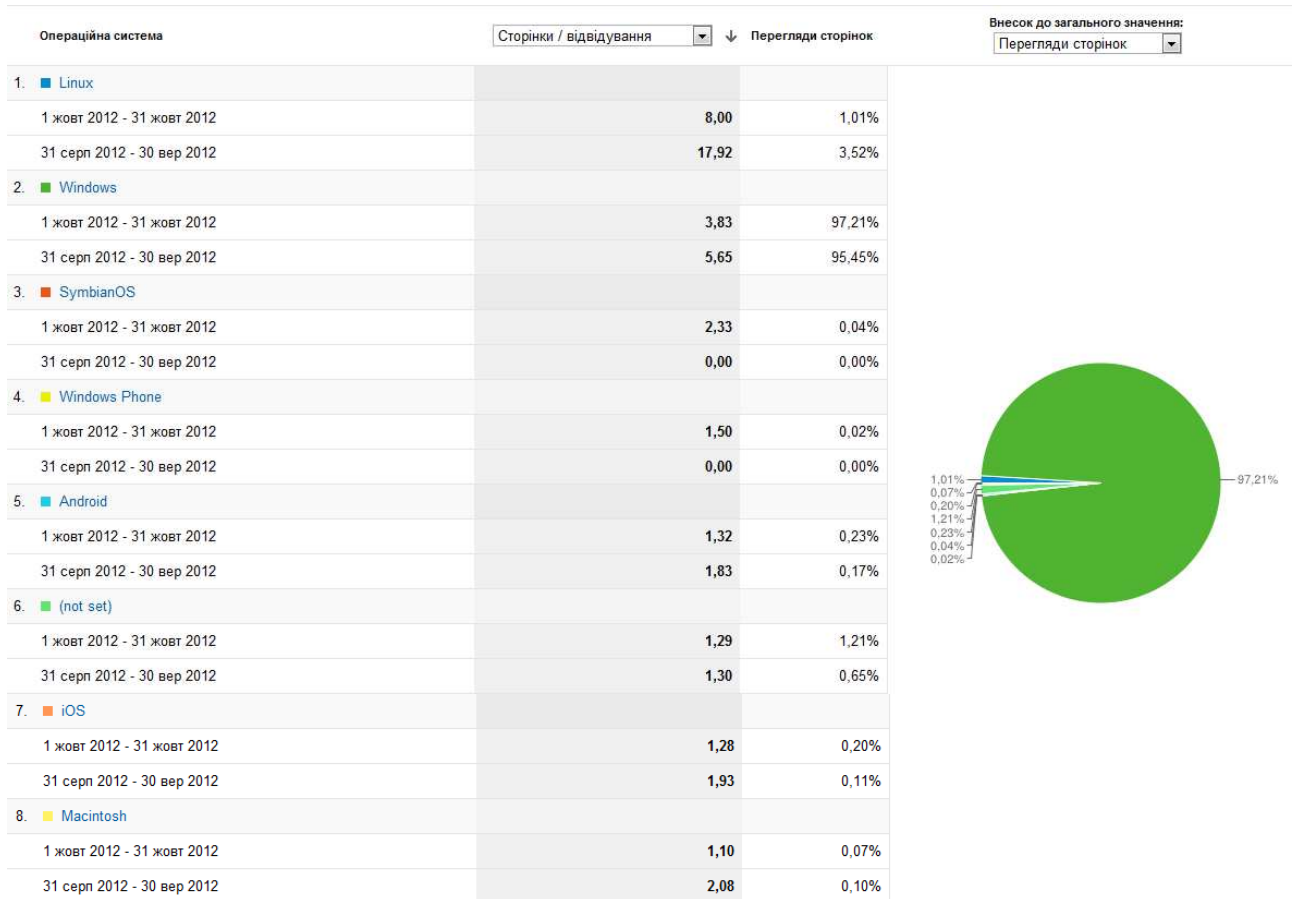


4.2. Операційна система Розподіл даних по ОС щодо відвідувань сайту

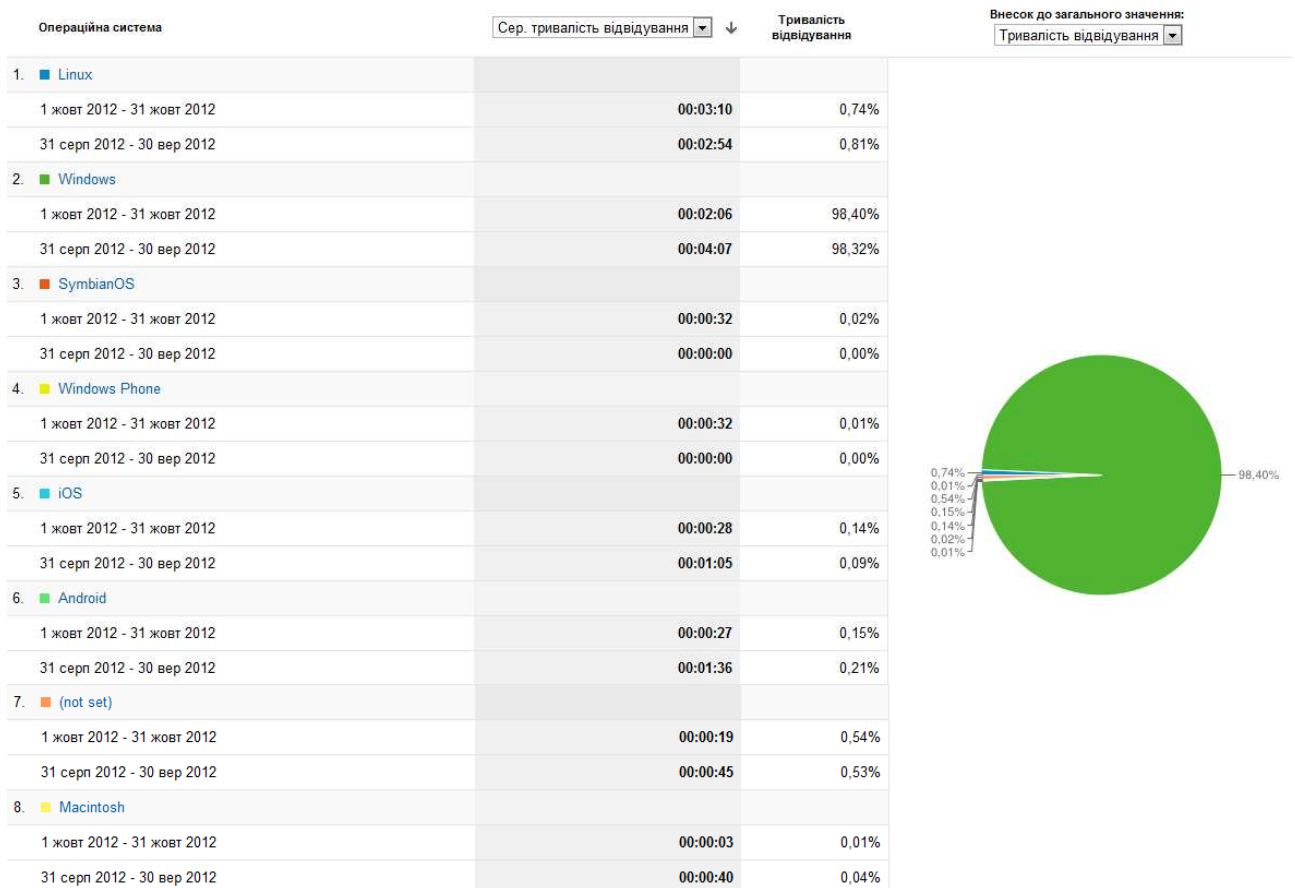
Операційна система	Відвідування	Відвідування	Внесок до загального значення: Відвідування
1. Windows			
1 жовт 2012 - 31 жовт 2012		4 015	94,45%
31 серп 2012 - 30 вер 2012		4 211	94,99%
2. (not set)			
1 жовт 2012 - 31 жовт 2012		148	3,48%
31 серп 2012 - 30 вер 2012		124	2,80%
3. Android			
1 жовт 2012 - 31 жовт 2012		28	0,66%
31 серп 2012 - 30 вер 2012		23	0,52%
4. iOS			
1 жовт 2012 - 31 жовт 2012		25	0,59%
31 серп 2012 - 30 вер 2012		14	0,32%
5. Linux			
1 жовт 2012 - 31 жовт 2012		20	0,47%
31 серп 2012 - 30 вер 2012		49	1,11%
6. Macintosh			
1 жовт 2012 - 31 жовт 2012		10	0,24%
31 серп 2012 - 30 вер 2012		12	0,27%
7. SymbianOS			
1 жовт 2012 - 31 жовт 2012		3	0,07%
31 серп 2012 - 30 вер 2012		0	0,00%
8. Windows Phone			
1 жовт 2012 - 31 жовт 2012		2	0,05%
31 серп 2012 - 30 вер 2012		0	0,00%



Розподіл даних по ОС щодо переглядів сторінок і числа сторінок за відвідування




Розподіл даних по ОС щодо тривалості перебування на сайті



Розподіл даних по ОС щодо нових відвідувань

Операційна система	% нових відвідувань	Нові відвідування	Внесок до загального значення: Нові відвідування
1. Android			
1 жовт 2012 - 31 жовт 2012	100,00%		0,81%
31 серп 2012 - 30 вер 2012	82,61%		0,56%
2. SymbianOS			
1 жовт 2012 - 31 жовт 2012	100,00%		0,09%
31 серп 2012 - 30 вер 2012	0,00%		0,00%
3. Windows Phone			
1 жовт 2012 - 31 жовт 2012	100,00%		0,06%
31 серп 2012 - 30 вер 2012	0,00%		0,00%
4. iOS			
1 жовт 2012 - 31 жовт 2012	96,00%		0,70%
31 серп 2012 - 30 вер 2012	92,86%		0,38%
5. (not set)			
1 жовт 2012 - 31 жовт 2012	95,95%		4,12%
31 серп 2012 - 30 вер 2012	94,35%		3,45%
6. Macintosh			
1 жовт 2012 - 31 жовт 2012	90,00%		0,26%
31 серп 2012 - 30 вер 2012	75,00%		0,27%
7. Windows			
1 жовт 2012 - 31 жовт 2012	80,32%		93,61%
31 серп 2012 - 30 вер 2012	75,92%		94,39%
8. Linux			
1 жовт 2012 - 31 жовт 2012	65,00%		0,38%
31 серп 2012 - 30 вер 2012	65,31%		0,94%



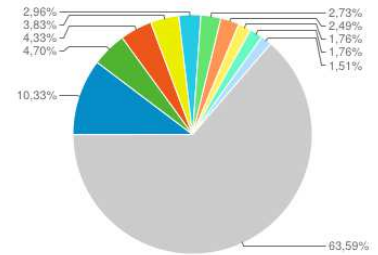
4.3. Мережа

Інтернет-провайдер

Розподіл інтернет-провайдерів щодо відвідувань сайту

Постачальник послуг	Відвідування	Відвідування	Внесок до загального значення: Відвідування
1. ncc#2011011865 approved ip assignment			
1 жовт 2012 - 31 жовт 2012		439	10,33%
31 серп 2012 - 30 вер 2012		413	9,32%
2. kyivstar gsm			
1 жовт 2012 - 31 жовт 2012		200	4,70%
31 серп 2012 - 30 вер 2012		186	4,20%
3. opera software asa			
1 жовт 2012 - 31 жовт 2012		184	4,33%
31 серп 2012 - 30 вер 2012		159	3,59%
4. fiber optic ip network			
1 жовт 2012 - 31 жовт 2012		163	3,83%
31 серп 2012 - 30 вер 2012		433	9,77%
5. golden telecom			
1 жовт 2012 - 31 жовт 2012		126	2,96%
31 серп 2012 - 30 вер 2012		148	3,34%
6. ukrainian research and academic network			
1 жовт 2012 - 31 жовт 2012		116	2,73%
31 серп 2012 - 30 вер 2012		59	1,33%
7. jsc ukrtelecom			
1 жовт 2012 - 31 жовт 2012		106	2,49%
31 серп 2012 - 30 вер 2012		113	2,55%

8.	ncc #2012011594 approved ip assignment		
	1 жовт 2012 - 31 жовт 2012	75	1,76%
	31 серп 2012 - 30 вер 2012	75	1,69%
9.	uamet		
	1 жовт 2012 - 31 жовт 2012	75	1,76%
	31 серп 2012 - 30 вер 2012	56	1,26%
10.	ukrtelecom ip access network		
	1 жовт 2012 - 31 жовт 2012	64	1,51%
	31 серп 2012 - 30 вер 2012	68	1,53%
11.	volia subnet		
	1 жовт 2012 - 31 жовт 2012	61	1,43%
	31 серп 2012 - 30 вер 2012	75	1,69%
12.	ncc #2011121420 approved ip assignment		
	1 жовт 2012 - 31 жовт 2012	51	1,20%
	31 серп 2012 - 30 вер 2012	60	1,35%
13.	kyivski telekomunikatsiyni merezhi llc		
	1 жовт 2012 - 31 жовт 2012	46	1,08%
	31 серп 2012 - 30 вер 2012	37	0,83%
14.	o3_core		
	1 жовт 2012 - 31 жовт 2012	45	1,06%
	31 серп 2012 - 30 вер 2012	64	1,44%
15.	#ncc#2011125583 approved ip assignment		
	1 жовт 2012 - 31 жовт 2012	44	1,04%
	31 серп 2012 - 30 вер 2012	44	0,99%
16.	volia poltava		
	1 жовт 2012 - 31 жовт 2012	43	1,01%
	31 серп 2012 - 30 вер 2012	29	0,65%
17.	intertelecom ltd		
	1 жовт 2012 - 31 жовт 2012	42	0,99%
	31 серп 2012 - 30 вер 2012	51	1,15%
18.	vat ak sater		
	1 жовт 2012 - 31 жовт 2012	38	0,89%
	31 серп 2012 - 30 вер 2012	31	0,70%
19.	o3 network		
	1 жовт 2012 - 31 жовт 2012	35	0,82%
	31 серп 2012 - 30 вер 2012	7	0,16%
20.	ukrtelecom ip network		
	1 жовт 2012 - 31 жовт 2012	33	0,78%
	31 серп 2012 - 30 вер 2012	40	0,90%

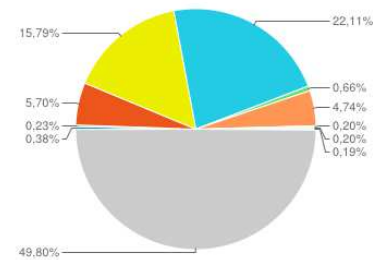


Показувати рядки: 25 | Перейти до: 1 | 1 - 25 із 1077 < >

Розподіл інтернет-провайдерів щодо переглядів сторінок та числа сторінок за відвідування

Постачальник послуг	Сторінки / відвідування	Перегляди сторінок	Внесок до загального значення: Перегляди сторінок
1. dnepropetrovsk national mining university			
	1 жовт 2012 - 31 жовт 2012	60,00	0,38%
	31 серп 2012 - 30 вер 2012	3,50	0,03%
2. international academic communication company			
	1 жовт 2012 - 31 жовт 2012	36,00	0,23%
	31 серп 2012 - 30 вер 2012	0,00	0,00%
3. o3 network			
	1 жовт 2012 - 31 жовт 2012	25,77	5,70%
	31 серп 2012 - 30 вер 2012	2,29	0,06%
4. ukrainian research and academic network			
	1 жовт 2012 - 31 жовт 2012	21,53	15,79%
	31 серп 2012 - 30 вер 2012	12,71	3,01%

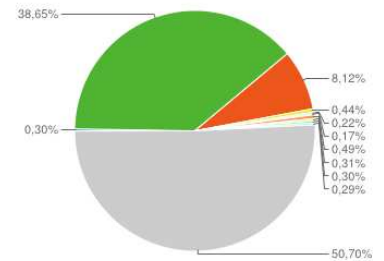
5.	fiber optic ip network		
	1 жовт 2012 - 31 жовт 2012	21,46	22,11%
	31 серп 2012 - 30 вер 2012	32,14	55,83%
6.	upc austria		
	1 жовт 2012 - 31 жовт 2012	20,80	0,66%
	31 серп 2012 - 30 вер 2012	28,47	3,43%
7.	#ncc#2011125583 approved ip assignment		
	1 жовт 2012 - 31 жовт 2012	17,02	4,74%
	31 серп 2012 - 30 вер 2012	3,34	0,59%
8.	the international scientific and educational centre		
	1 жовт 2012 - 31 жовт 2012	16,00	0,20%
	31 серп 2012 - 30 вер 2012	0,00	0,00%
9.	vokar-telecom lan network		
	1 жовт 2012 - 31 жовт 2012	16,00	0,20%
	31 серп 2012 - 30 вер 2012	0,00	0,00%
10.	gustav ltd.		
	1 жовт 2012 - 31 жовт 2012	15,00	0,19%
	31 серп 2012 - 30 вер 2012	0,00	0,00%
11.	komanda sport newspaper		
	1 жовт 2012 - 31 жовт 2012	15,00	0,28%
	31 серп 2012 - 30 вер 2012	1,88	0,06%
12.	kherson telecommunication systems ltd.		
	1 жовт 2012 - 31 жовт 2012	11,67	0,89%
	31 серп 2012 - 30 вер 2012	1,50	0,02%
13.	faust ltd.		
	1 жовт 2012 - 31 жовт 2012	11,50	0,58%
	31 серп 2012 - 30 вер 2012	1,00	0,01%
14.	pe meknyk ihor vasyliovych		
	1 жовт 2012 - 31 жовт 2012	10,50	0,13%
	31 серп 2012 - 30 вер 2012	1,00	0,01%
15.	the university of nottingham		
	1 жовт 2012 - 31 жовт 2012	10,50	0,13%
	31 серп 2012 - 30 вер 2012	0,00	0,00%
16.	tisa		
	1 жовт 2012 - 31 жовт 2012	10,50	0,13%
	31 серп 2012 - 30 вер 2012	0,00	0,00%
17.	kharkov derzhavinskaya		
	1 жовт 2012 - 31 жовт 2012	10,00	0,06%
	31 серп 2012 - 30 вер 2012	0,00	0,00%
18.	kharkov tankopiya		
	1 жовт 2012 - 31 жовт 2012	10,00	0,06%
	31 серп 2012 - 30 вер 2012	1,00	0,00%
19.	rogers cable inc. ym		
	1 жовт 2012 - 31 жовт 2012	10,00	0,06%
	31 серп 2012 - 30 вер 2012	0,00	0,00%
20.	ojsc rostelecom macroregional branch south		
	1 жовт 2012 - 31 жовт 2012	9,00	0,06%
	31 серп 2012 - 30 вер 2012	6,00	0,07%



Розподіл інтернет-провайдерів щодо тривалості перебування на сайті

Постачальник послуг	Сер. тривалість відвідування	Тривалість відвідування	Внесок до загального значення: Тривалість відвідування
1. homelan severodonetsk ukraine			
	1 жовт 2012 - 31 жовт 2012	00:25:18	0,30%
	31 серп 2012 - 30 вер 2012	00:00:00	0,00%

2.	■ fiber optic ip network			
	1 жовт 2012 - 31 жовт 2012		00:20:20	38,65%
	31 серп 2012 - 30 вер 2012		00:30:23	74,52%
3.	■ o3 network			
	1 жовт 2012 - 31 жовт 2012		00:19:54	8,12%
	31 серп 2012 - 30 вер 2012		00:00:15	0,01%
4.	■ the international scientific and educational centre			
	1 жовт 2012 - 31 жовт 2012		00:18:56	0,44%
	31 серп 2012 - 30 вер 2012		00:00:00	0,00%
5.	■ kharkov pavlovo pole			
	1 жовт 2012 - 31 жовт 2012		00:18:33	0,22%
	31 серп 2012 - 30 вер 2012		00:00:00	0,00%
6.	■ odessa national academy of telecommunications n.a. a.s. popov			
	1 жовт 2012 - 31 жовт 2012		00:14:50	0,17%
	31 серп 2012 - 30 вер 2012		00:02:58	0,03%
7.	■ komanda sport newspaper			
	1 жовт 2012 - 31 жовт 2012		00:14:01	0,49%
	31 серп 2012 - 30 вер 2012		00:00:28	0,02%
8.	■ pe meknyk ihor vasyliovych			
	1 жовт 2012 - 31 жовт 2012		00:13:26	0,31%
	31 серп 2012 - 30 вер 2012		00:00:00	0,00%
9.	■ volkar-telecom lan network			
	1 жовт 2012 - 31 жовт 2012		00:13:03	0,30%
	31 серп 2012 - 30 вер 2012		00:00:00	0,00%
10.	■ tisa			
	1 жовт 2012 - 31 жовт 2012		00:12:32	0,29%
	31 серп 2012 - 30 вер 2012		00:00:00	0,00%
11.	■ pbf electra - mylan			
	1 жовт 2012 - 31 жовт 2012		00:10:36	0,25%
	31 серп 2012 - 30 вер 2012		00:01:02	0,01%
12.	■ glo-1 networks			
	1 жовт 2012 - 31 жовт 2012		00:10:20	0,12%
	31 серп 2012 - 30 вер 2012		00:00:00	0,00%
13.	■ dnepropetrovsk national mining university			
	1 жовт 2012 - 31 жовт 2012		00:09:11	0,11%
	31 серп 2012 - 30 вер 2012		00:02:27	0,03%
14.	■ ukrainian research and academic network			
	1 жовт 2012 - 31 жовт 2012		00:09:03	12,24%
	31 серп 2012 - 30 вер 2012		00:07:35	2,54%
15.	■ ellipse ltd.			
	1 жовт 2012 - 31 жовт 2012		00:08:09	0,10%
	31 серп 2012 - 30 вер 2012		00:00:00	0,00%
16.	■ tov vtp khartron elektrosvyaz			
	1 жовт 2012 - 31 жовт 2012		00:07:58	0,09%
	31 серп 2012 - 30 вер 2012		00:00:00	0,00%
17.	■ upc austria			
	1 жовт 2012 - 31 жовт 2012		00:07:57	0,46%
	31 серп 2012 - 30 вер 2012		00:04:39	0,79%
18.	■ kherson telecommunication systems ltd.			
	1 жовт 2012 - 31 жовт 2012		00:07:40	1,07%
	31 серп 2012 - 30 вер 2012		00:05:02	0,11%



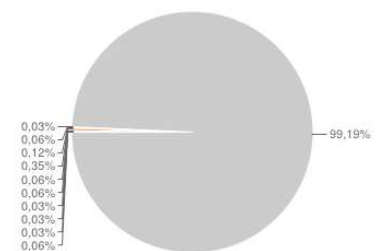
19.	■ faust ltd.			
	1 жовт 2012 - 31 жовт 2012		00:07:11	0,67%
	31 серп 2012 - 30 вер 2012		00:00:00	0,00%
20.	■ isp mageal			
	1 жовт 2012 - 31 жовт 2012		00:06:55	0,24%
	31 серп 2012 - 30 вер 2012		00:00:00	0,00%

Розподіл інтернет-провайдерів щодо нових відвідувань

Постачальник послуг % нових відвідувань ↓ Нові відвідування

Внесок до загального значення:

1.	■ (cn000449) citylocalnet			
	1 жовт 2012 - 31 жовт 2012		100,00%	0,03%
	31 серп 2012 - 30 вер 2012		0,00%	0,00%
2.	■ abc+ isp			
	1 жовт 2012 - 31 жовт 2012		100,00%	0,06%
	31 серп 2012 - 30 вер 2012		0,00%	0,00%
3.	■ academic & research institutions			
	1 жовт 2012 - 31 жовт 2012		100,00%	0,06%
	31 серп 2012 - 30 вер 2012		80,00%	0,12%
4.	■ adamant home network			
	1 жовт 2012 - 31 жовт 2012		100,00%	0,06%
	31 серп 2012 - 30 вер 2012		100,00%	0,09%
5.	■ alexander ovchinnikov			
	1 жовт 2012 - 31 жовт 2012		100,00%	0,03%
	31 серп 2012 - 30 вер 2012		100,00%	0,06%
6.	■ alfa oil ltd.			
	1 жовт 2012 - 31 жовт 2012		100,00%	0,03%
	31 серп 2012 - 30 вер 2012		100,00%	0,03%
7.	■ alkar teleport			
	1 жовт 2012 - 31 жовт 2012		100,00%	0,35%
	31 серп 2012 - 30 вер 2012		84,62%	0,32%
8.	■ apex ncc customers			
	1 жовт 2012 - 31 жовт 2012		100,00%	0,12%
	31 серп 2012 - 30 вер 2012		100,00%	0,12%
9.	■ apex ncc modem pool			
	1 жовт 2012 - 31 жовт 2012		100,00%	0,03%
	31 серп 2012 - 30 вер 2012		0,00%	0,00%
10.	■ arcada-x llc			
	1 жовт 2012 - 31 жовт 2012		100,00%	0,06%
	31 серп 2012 - 30 вер 2012		100,00%	0,03%
11.	■ ardinvest ltd			
	1 жовт 2012 - 31 жовт 2012		100,00%	0,06%
	31 серп 2012 - 30 вер 2012		0,00%	0,00%
12.	■ armentel cjsc - armenia telephone company			
	1 жовт 2012 - 31 жовт 2012		100,00%	0,03%
	31 серп 2012 - 30 вер 2012		0,00%	0,00%
13.	■ arta ltd			
	1 жовт 2012 - 31 жовт 2012		100,00%	0,20%
	31 серп 2012 - 30 вер 2012		100,00%	0,18%
14.	■ artnet ltd			
	1 жовт 2012 - 31 жовт 2012		100,00%	0,06%
	31 серп 2012 - 30 вер 2012		0,00%	0,00%
15.	■ axi-lan ltd			
	1 жовт 2012 - 31 жовт 2012		100,00%	0,06%
	31 серп 2012 - 30 вер 2012		0,00%	0,00%



16.	bank renaissance capital consumer finance - ukraine		
	1 жовт 2012 - 31 жовт 2012	100,00%	0,03%
	31 серп 2012 - 30 вер 2012	0,00%	0,00%
17.	belnet ltd		
	1 жовт 2012 - 31 жовт 2012	100,00%	0,03%
	31 серп 2012 - 30 вер 2012	100,00%	0,06%
18.	bilink llc		
	1 жовт 2012 - 31 жовт 2012	100,00%	0,12%
	31 серп 2012 - 30 вер 2012	100,00%	0,30%
19.	branch enterprise netgroup-service		
	1 жовт 2012 - 31 жовт 2012	100,00%	0,06%
	31 серп 2012 - 30 вер 2012	100,00%	0,06%
20.	bravoport		
	1 жовт 2012 - 31 жовт 2012	100,00%	0,03%
	31 серп 2012 - 30 вер 2012	100,00%	0,03%

5. Мобільні пристрої

5.1 Мобільний трафік

Огляд

1 жовт. 2012 - 31 жовт. 2012

Порівняти з: 31 серп. 2012 - 30 вер. 2012

Розширені сегменти | Налаштувати | Електронна пошта | Експортувати | Додати на інформаційну панель | Ярлик **BETA-ВЕРСІЯ**

% змін показника "відвідування": +0,00%

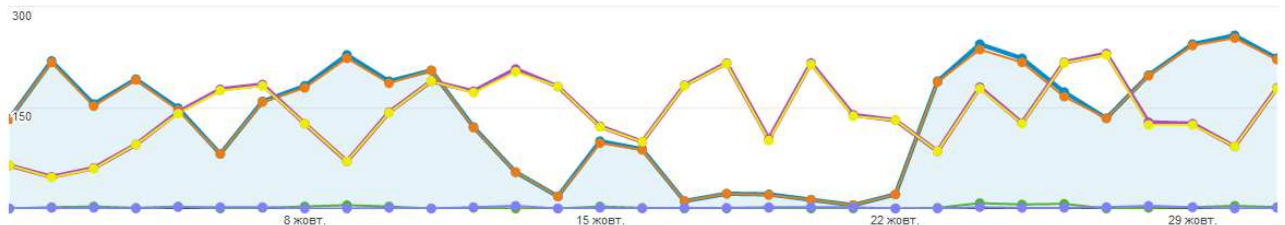
1 жовт 2012 - 31 жовт 2012: 100,00% (4 251 із 4 251)
 31 серп 2012 - 30 вер 2012: 100,00% (4 433 із 4 433)

Відвідування | порівняно з | Вибірть показник

День | Тиждень | Місяць

1 жовт 2012 - 31 жовт 2012: ● Відвідування ● No ● Yes

31 серп 2012 - 30 вер 2012: ● Відвідування ● No ● Yes



Mobile (Including Tablet)		Відвідування ↓	Сторінки / відвідування	Сер. тривалість відвідування	% нових відвідувань	Показник відмов
<input checked="" type="checkbox"/>	1. No					
	1 жовт 2012 - 31 жовт 2012	4 193	3,75	00:02:02	80,83%	67,16%
	31 серп 2012 - 30 вер 2012	4 396	5,65	00:04:00	76,32%	62,26%
	Змінення %	-4,62%	-33,62%	-49,09%	5,90%	7,87%
<input checked="" type="checkbox"/>	2. Yes					
	1 жовт 2012 - 31 жовт 2012	58	1,36	00:00:28	98,28%	77,59%
	31 серп 2012 - 30 вер 2012	37	1,86	00:01:25	86,49%	72,97%
	Змінення %	56,76%	-26,96%	-67,10%	13,63%	6,32%

5.2. Інформація про мобільний пристрій

Пристрої

1 жовт. 2012 - 31 жовт. 2012

Порівняти з: 31 серп. 2012 - 30 вер. 2012

Розширені сегменти | Електронна пошта | Експортувати | Додати на інформаційну панель | Ярлик **BETA-ВЕРСІЯ**

% змін показника "відвідування": +0,53%

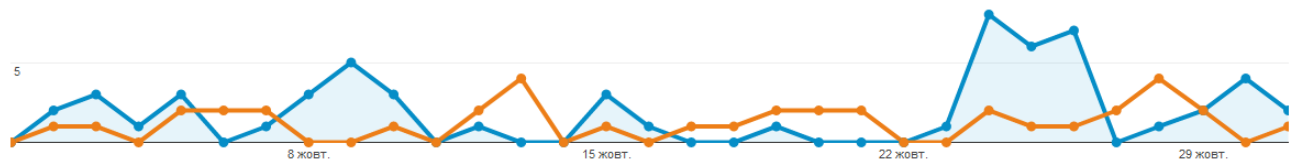
Огляд | Накладання даних на карту

Відвідування порівняно з Виберить показник

День Тиждень Місяць

1 жовт 2012 - 31 жовт 2012: Відвідування
31 серп 2012 - 30 вер 2012: Відвідування

10

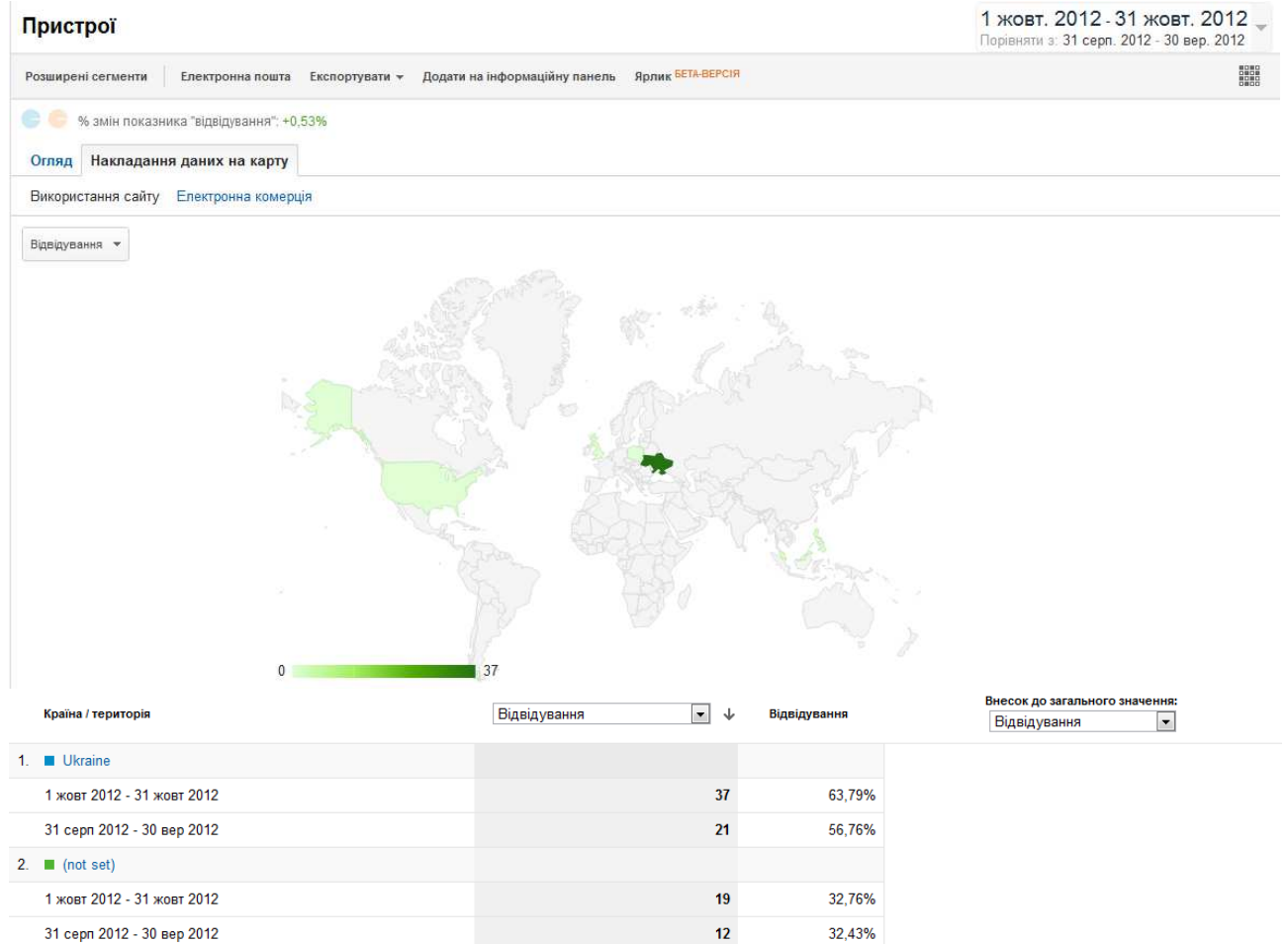


Інформація про мобільний пристрій	Відвідування ↓	Сторінки / відвідування	Сер. тривалість відвідування	% нових відвідувань	Показник відмов
1. (not set)					
1 жовт 2012 - 31 жовт 2012	23	1,13	00:00:29	100,00%	86,96%
31 серп 2012 - 30 вер 2012	16	1,12	00:00:08	87,50%	93,75%
Змінення %	43,75%	0,48%	262,50%	14,29%	-7,25%
2. Apple iPhone					
1 жовт 2012 - 31 жовт 2012	16	1,69	00:00:45	93,75%	68,75%
31 серп 2012 - 30 вер 2012	6	1,17	00:00:00	100,00%	83,33%
Змінення %	166,67%	44,64%	∞%	-6,25%	-17,50%
3. Apple iPad					
1 жовт 2012 - 31 жовт 2012	8	1,12	00:00:08	100,00%	87,50%
31 серп 2012 - 30 вер 2012	8	2,50	00:01:54	87,50%	62,50%
Змінення %	0,00%	-55,00%	-93,33%	14,29%	40,00%
4. HTC Desire HD					
1 жовт 2012 - 31 жовт 2012	2	1,00	00:00:00	100,00%	100,00%
31 серп 2012 - 30 вер 2012	0	0,00	00:00:00	0,00%	0,00%
Змінення %	∞%	∞%	0,00%	∞%	∞%
5. Nokia Lumia 710					
1 жовт 2012 - 31 жовт 2012	2	1,50	00:00:32	100,00%	50,00%
31 серп 2012 - 30 вер 2012	0	0,00	00:00:00	0,00%	0,00%
Змінення %	∞%	∞%	∞%	∞%	∞%
6. Nokia 5800 XpressMusic XpressMusic					
1 жовт 2012 - 31 жовт 2012	1	2,00	00:00:41	100,00%	0,00%
31 серп 2012 - 30 вер 2012	0	0,00	00:00:00	0,00%	0,00%
Змінення %	∞%	∞%	∞%	∞%	0,00%
7. Nokia N8-00 N8					
1 жовт 2012 - 31 жовт 2012	1	4,00	00:00:54	100,00%	0,00%
31 серп 2012 - 30 вер 2012	0	0,00	00:00:00	0,00%	0,00%
Змінення %	∞%	∞%	∞%	∞%	0,00%
8. Opera Mini 7					
1 жовт 2012 - 31 жовт 2012	1	1,00	00:00:00	100,00%	100,00%
31 серп 2012 - 30 вер 2012	0	0,00	00:00:00	0,00%	0,00%
Змінення %	∞%	∞%	0,00%	∞%	∞%
9. Opera Tablet on Android					
1 жовт 2012 - 31 жовт 2012	1	2,00	00:00:00	100,00%	0,00%
31 серп 2012 - 30 вер 2012	0	0,00	00:00:00	0,00%	0,00%
Змінення %	∞%	∞%	0,00%	∞%	0,00%
10. Samsung GT-I9000 Galaxy S					
1 жовт 2012 - 31 жовт 2012	1	1,00	00:00:00	100,00%	100,00%
31 серп 2012 - 30 вер 2012	0	0,00	00:00:00	0,00%	0,00%
Змінення %	∞%	∞%	0,00%	∞%	∞%
11. Samsung GT-I9100 Galaxy S II					
1 жовт 2012 - 31 жовт 2012	1	1,00	00:00:00	100,00%	100,00%
31 серп 2012 - 30 вер 2012	0	0,00	00:00:00	0,00%	0,00%
Змінення %	∞%	∞%	0,00%	∞%	∞%

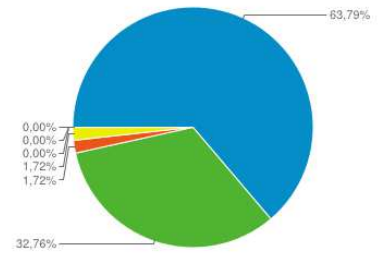
12. Samsung GT-S5360 Galaxy Y						
1 жовт 2012 - 31 жовт 2012	1	1,00	00:00:00	100,00%	100,00%	
31 серп 2012 - 30 вер 2012	1	2,00	00:00:10	100,00%	0,00%	
Змінення %	0,00%	-50,00%	-100,00%	0,00%	∞%	
13. Asus Eee Pad Transformer TF101						
1 жовт 2012 - 31 жовт 2012	0	0,00	00:00:00	0,00%	0,00%	
31 серп 2012 - 30 вер 2012	3	5,67	00:08:26	33,33%	0,00%	
Змінення %	-100,00%	-100,00%	-100,00%	-100,00%	0,00%	
14. LG P970 Optimus Black						
1 жовт 2012 - 31 жовт 2012	0	0,00	00:00:00	0,00%	0,00%	
31 серп 2012 - 30 вер 2012	1	1,00	00:00:00	100,00%	100,00%	
Змінення %	-100,00%	-100,00%	0,00%	-100,00%	-100,00%	
15. Samsung GT-I9001						
1 жовт 2012 - 31 жовт 2012	0	0,00	00:00:00	0,00%	0,00%	
31 серп 2012 - 30 вер 2012	1	1,00	00:00:00	100,00%	100,00%	
Змінення %	-100,00%	-100,00%	0,00%	-100,00%	-100,00%	
16. SonyEricsson LT15i Xperia Arc						
1 жовт 2012 - 31 жовт 2012	0	0,00	00:00:00	0,00%	0,00%	
31 серп 2012 - 30 вер 2012	1	3,00	00:09:18	100,00%	0,00%	
Змінення %	-100,00%	-100,00%	-100,00%	-100,00%	0,00%	

Показувати рядків: 25 | Перейти до: 1 | 1 - 16 із 16

5.3 Країна

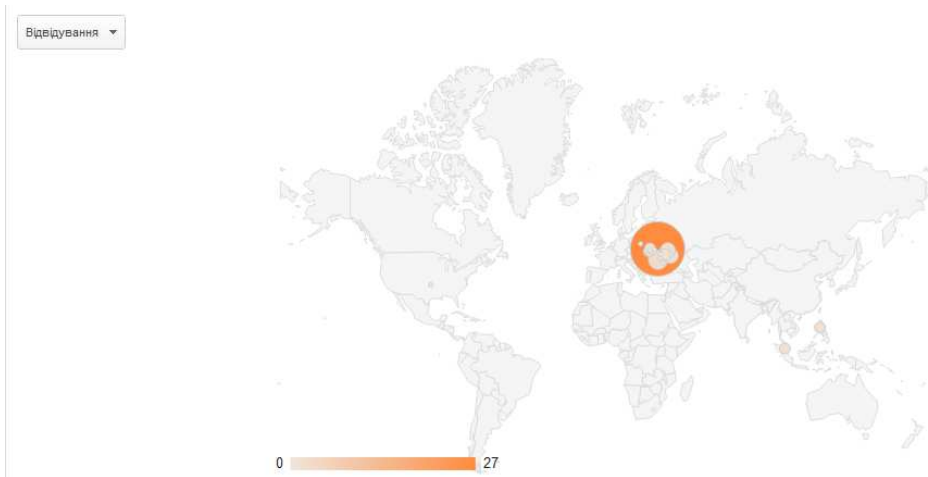


3. Malaysia			
1 жовт 2012 - 31 жовт 2012		1	1,72%
31 серп 2012 - 30 вер 2012		0	0,00%
4. Philippines			
1 жовт 2012 - 31 жовт 2012		1	1,72%
31 серп 2012 - 30 вер 2012		0	0,00%
5. United Kingdom			
1 жовт 2012 - 31 жовт 2012		0	0,00%
31 серп 2012 - 30 вер 2012		1	2,70%
6. Poland			
1 жовт 2012 - 31 жовт 2012		0	0,00%
31 серп 2012 - 30 вер 2012		1	2,70%
7. United States			
1 жовт 2012 - 31 жовт 2012		0	0,00%
31 серп 2012 - 30 вер 2012		2	5,41%



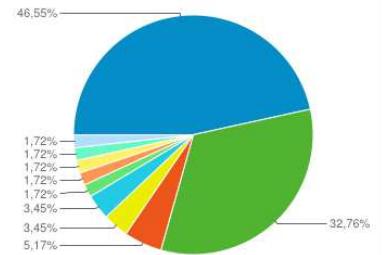
Показувати рядків: 10 | Перейти до: 1 | 1 - 7 із 7

5.4 Місто



Місто	Відвідування	Відвідування	Внесок до загального значення: Відвідування
1. Kyiv			
1 жовт 2012 - 31 жовт 2012		27	46,55%
31 серп 2012 - 30 вер 2012		9	24,32%
2. (not set)			
1 жовт 2012 - 31 жовт 2012		19	32,76%
31 серп 2012 - 30 вер 2012		13	35,14%
3. Odessa			
1 жовт 2012 - 31 жовт 2012		3	5,17%
31 серп 2012 - 30 вер 2012		0	0,00%
4. Donetsk			
1 жовт 2012 - 31 жовт 2012		2	3,45%
31 серп 2012 - 30 вер 2012		1	2,70%
5. Kharkiv			
1 жовт 2012 - 31 жовт 2012		2	3,45%
31 серп 2012 - 30 вер 2012		0	0,00%
6. Pasig			
1 жовт 2012 - 31 жовт 2012		1	1,72%
31 серп 2012 - 30 вер 2012		0	0,00%
7. Dnipetrovsk			
1 жовт 2012 - 31 жовт 2012		1	1,72%
31 серп 2012 - 30 вер 2012		0	0,00%

8.	Terнопil			
	1 жовт 2012 - 31 жовт 2012		1	1,72%
	31 серп 2012 - 30 вер 2012		0	0,00%
9.	Subang Jaya			
	1 жовт 2012 - 31 жовт 2012		1	1,72%
	31 серп 2012 - 30 вер 2012		0	0,00%
10.	Rivne			
	1 жовт 2012 - 31 жовт 2012		1	1,72%
	31 серп 2012 - 30 вер 2012		1	2,70%
11.	Leicester			
	1 жовт 2012 - 31 жовт 2012		0	0,00%
	31 серп 2012 - 30 вер 2012		1	2,70%
12.	Warsaw			
	1 жовт 2012 - 31 жовт 2012		0	0,00%
	31 серп 2012 - 30 вер 2012		1	2,70%
13.	Vinnysia			
	1 жовт 2012 - 31 жовт 2012		0	0,00%
	31 серп 2012 - 30 вер 2012		1	2,70%
14.	Horlivka			
	1 жовт 2012 - 31 жовт 2012		0	0,00%
	31 серп 2012 - 30 вер 2012		1	2,70%
15.	Zhytomyr			
	1 жовт 2012 - 31 жовт 2012		0	0,00%
	31 серп 2012 - 30 вер 2012		2	5,41%
16.	Ivano-Frankivsk			
	1 жовт 2012 - 31 жовт 2012		0	0,00%
	31 серп 2012 - 30 вер 2012		2	5,41%
17.	Kirovohrad			
	1 жовт 2012 - 31 жовт 2012		0	0,00%
	31 серп 2012 - 30 вер 2012		1	2,70%
18.	Lviv			
	1 жовт 2012 - 31 жовт 2012		0	0,00%
	31 серп 2012 - 30 вер 2012		1	2,70%
19.	Sapulpa			
	1 жовт 2012 - 31 жовт 2012		0	0,00%
	31 серп 2012 - 30 вер 2012		1	2,70%
20.	Mykolaiv			
	1 жовт 2012 - 31 жовт 2012		0	0,00%
	31 серп 2012 - 30 вер 2012		1	2,70%
21.	Yevpatoriya			
	1 жовт 2012 - 31 жовт 2012		0	0,00%
	31 серп 2012 - 30 вер 2012		1	2,70%



Показувати рядки: 25 Перейти до: 1 1 - 21 із 21 < >

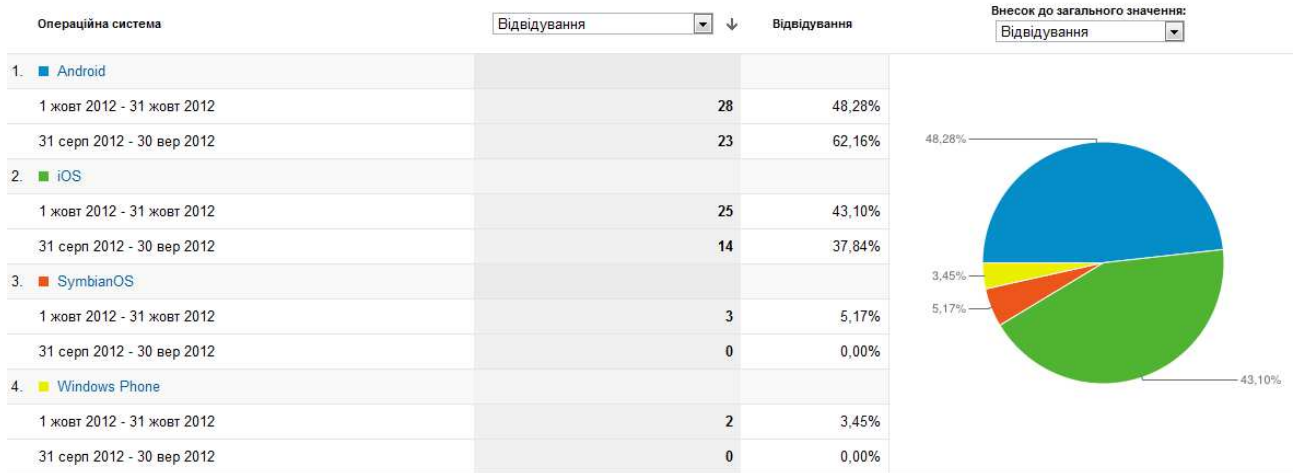
5.5 Операційна система

<input type="checkbox"/>	Операційна система	Відвідування ↓	Сторінки / відвідування	Сер. тривалість відвідування	% нових відвідувань	Показник відмов
<input checked="" type="checkbox"/>	1. Android					
	1 жовт 2012 - 31 жовт 2012	28	1,32	00:00:27	100,00%	82,14%
	31 серп 2012 - 30 вер 2012	23	1,83	00:01:36	82,61%	73,91%
	Змінення %	21,74%	-27,64%	-72,17%	21,05%	11,13%
<input checked="" type="checkbox"/>	2. iOS					
	1 жовт 2012 - 31 жовт 2012	25	1,28	00:00:28	96,00%	80,00%
	31 серп 2012 - 30 вер 2012	14	1,93	00:01:05	92,86%	71,43%
	Змінення %	78,57%	-33,63%	-56,81%	3,38%	12,00%

3. SymbianOS						
1 жовт 2012 - 31 жовт 2012		3	2,33	00:00:32	100,00%	33,33%
31 серп 2012 - 30 вер 2012		0	0,00	00:00:00	0,00%	0,00%
Змінення %		∞%	∞%	∞%	∞%	∞%
4. Windows Phone						
1 жовт 2012 - 31 жовт 2012		2	1,50	00:00:32	100,00%	50,00%
31 серп 2012 - 30 вер 2012		0	0,00	00:00:00	0,00%	0,00%
Змінення %		∞%	∞%	∞%	∞%	∞%

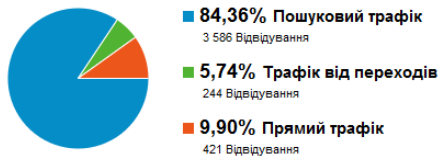
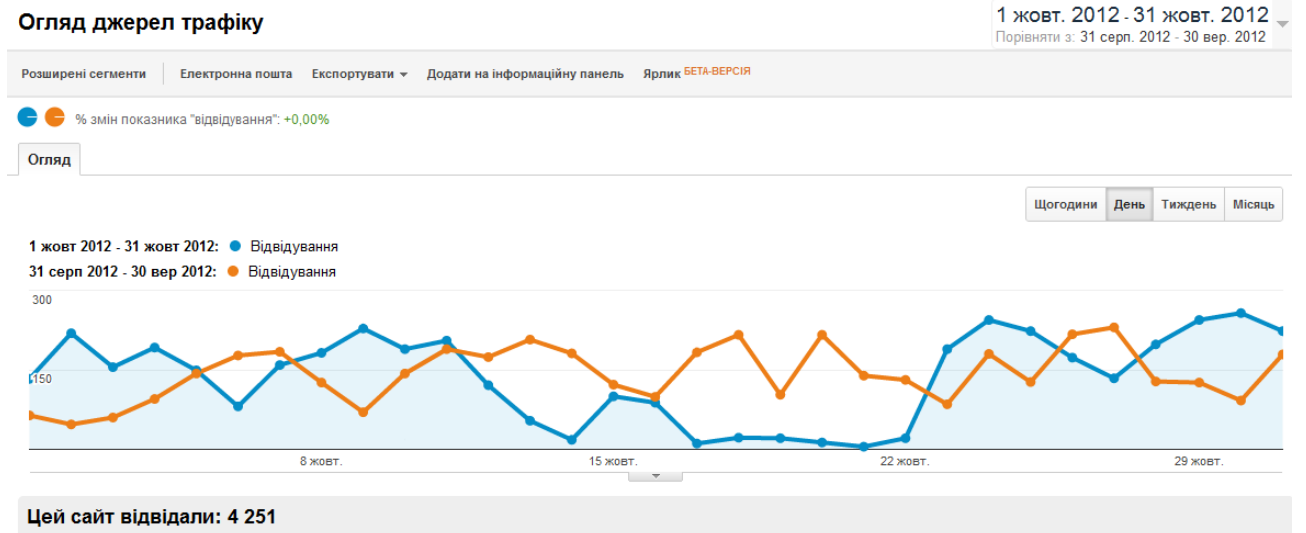
Показувати рядків: 10 | Перейти до: 1 | 1 - 4 із 4

Розподіл даних по ОС щодо відвідувань сайту



6. Трафік сайту електронної бібліотеки

6.1. Огляд джерел трафіку



6.2. Пошуковий трафік

а) КЛЮЧОВЕ СЛОВО

<input type="checkbox"/>	Ключове слово	Відвідування ↓	Сторінки / відвідування	Сер. тривалість відвідування	% нових відвідувань	Показник відмов
<input checked="" type="checkbox"/>	1. (not provided)					
	1 жовт 2012 - 31 жовт 2012	673	1,63	00:00:53	84,55%	70,73%
	31 серп 2012 - 30 вер 2012	584	1,93	00:00:53	85,62%	71,23%
	Змінення %	15,24%	-15,31%	1,45%	-1,25%	-0,71%
<input checked="" type="checkbox"/>	2. мережні системи електронних бібліотек					
	1 жовт 2012 - 31 жовт 2012	27	53,33	00:18:46	0,00%	0,00%
	31 серп 2012 - 30 вер 2012	2	13,00	00:01:11	0,00%	0,00%
	Змінення %	1 250,00%	310,26%	1 497,01%	0,00%	0,00%
<input checked="" type="checkbox"/>	3. http://lib.iitta.gov.ua/					
	1 жовт 2012 - 31 жовт 2012	19	12,11	00:07:46	0,00%	0,00%
	31 серп 2012 - 30 вер 2012	7	17,71	00:06:11	28,57%	0,00%
	Змінення %	171,43%	-31,66%	25,67%	-100,00%	0,00%
<input checked="" type="checkbox"/>	4. план рахунків бухгалтерського обліку банків України					
	1 жовт 2012 - 31 жовт 2012	16	1,31	00:00:37	87,50%	68,75%
	31 серп 2012 - 30 вер 2012	23	1,22	00:00:03	100,00%	86,96%
	Змінення %	-30,43%	7,81%	986,31%	-12,50%	-20,94%
<input checked="" type="checkbox"/>	5. електронні книги ждту					
	1 жовт 2012 - 31 жовт 2012	13	13,00	00:10:48	0,00%	7,69%
	31 серп 2012 - 30 вер 2012	2	11,50	00:18:21	0,00%	0,00%
	Змінення %	550,00%	13,04%	-41,14%	0,00%	∞%
<input checked="" type="checkbox"/>	6. історія розвитку робототехніки					
	1 жовт 2012 - 31 жовт 2012	8	1,62	00:00:17	87,50%	62,50%
	31 серп 2012 - 30 вер 2012	0	0,00	00:00:00	0,00%	0,00%
	Змінення %	∞%	∞%	∞%	∞%	∞%
<input checked="" type="checkbox"/>	7. план рахунків бухгалтерського обліку банків України 2012 скачать					
	1 жовт 2012 - 31 жовт 2012	8	1,50	00:00:17	87,50%	75,00%
	31 серп 2012 - 30 вер 2012	3	1,33	00:00:04	100,00%	66,67%
	Змінення %	166,67%	12,50%	363,64%	-12,50%	12,50%
<input checked="" type="checkbox"/>	8. елементи облікової політики					
	1 жовт 2012 - 31 жовт 2012	7	3,71	00:02:57	85,71%	71,43%
	31 серп 2012 - 30 вер 2012	2	1,00	00:00:00	50,00%	100,00%
	Змінення %	250,00%	271,43%	∞%	71,43%	-28,57%
<input checked="" type="checkbox"/>	9. зарубіжний досвід застосування програмно-цільового методу					
	1 жовт 2012 - 31 жовт 2012	7	1,29	00:00:04	100,00%	85,71%
	31 серп 2012 - 30 вер 2012	1	1,00	00:00:00	100,00%	100,00%
	Змінення %	600,00%	28,57%	∞%	0,00%	-14,29%
<input checked="" type="checkbox"/>	10. облік інноваційної діяльності					
	1 жовт 2012 - 31 жовт 2012	7	1,00	00:00:00	71,43%	100,00%
	31 серп 2012 - 30 вер 2012	4	25,25	00:20:55	25,00%	0,00%
	Змінення %	75,00%	-96,04%	-100,00%	185,71%	∞%
<input checked="" type="checkbox"/>	11. шиненко					
	1 жовт 2012 - 31 жовт 2012	7	2,86	00:04:32	0,00%	0,00%
	31 серп 2012 - 30 вер 2012	6	6,00	00:12:40	0,00%	0,00%
	Змінення %	16,67%	-52,38%	-64,17%	0,00%	0,00%
<input checked="" type="checkbox"/>	12. аналіз нематеріальних активів					
	1 жовт 2012 - 31 жовт 2012	6	1,50	00:02:28	83,33%	50,00%
	31 серп 2012 - 30 вер 2012	1	3,00	00:20:23	100,00%	0,00%
	Змінення %	500,00%	-50,00%	-87,90%	-16,67%	∞%
<input checked="" type="checkbox"/>	13. депозитарні розписки					
	1 жовт 2012 - 31 жовт 2012	6	1,17	00:00:02	100,00%	83,33%
	31 серп 2012 - 30 вер 2012	2	1,00	00:00:00	100,00%	100,00%
	Змінення %	200,00%	16,67%	∞%	0,00%	-16,67%




14.	звітність як елемент методу бухгалтерського обліку					
	1 жовт 2012 - 31 жовт 2012	6	1,67	00:03:29	50,00%	66,67%
	31 серп 2012 - 30 вер 2012	1	3,00	00:01:04	100,00%	0,00%
	Змінення %	500,00%	-44,44%	226,82%	-50,00%	∞%
15.	користувачі облікової інформації					
	1 жовт 2012 - 31 жовт 2012	6	1,00	00:00:00	50,00%	100,00%
	31 серп 2012 - 30 вер 2012	12	1,25	00:00:16	100,00%	83,33%
	Змінення %	-50,00%	-20,00%	-100,00%	-50,00%	20,00%
16.	мережа партнерство в навчанні					
	1 жовт 2012 - 31 жовт 2012	6	2,17	00:00:00	83,33%	0,00%
	31 серп 2012 - 30 вер 2012	0	0,00	00:00:00	0,00%	0,00%
	Змінення %	∞%	∞%	0,00%	∞%	0,00%
17.	план рахунків бухгалтерського обліку банків України 2012					
	1 жовт 2012 - 31 жовт 2012	6	1,17	00:00:27	66,67%	83,33%
	31 серп 2012 - 30 вер 2012	5	1,00	00:00:00	80,00%	100,00%
	Змінення %	20,00%	16,67%	∞%	-16,67%	-16,67%
18.	автореферати дисертацій 2012					
	1 жовт 2012 - 31 жовт 2012	5	8,40	00:01:22	100,00%	60,00%
	31 серп 2012 - 30 вер 2012	5	1,00	00:00:00	100,00%	100,00%
	Змінення %	0,00%	740,00%	∞%	0,00%	-40,00%
19.	аналіз маркетингової діяльності підприємства					
	1 жовт 2012 - 31 жовт 2012	5	1,00	00:00:00	100,00%	100,00%
	31 серп 2012 - 30 вер 2012	7	1,14	00:00:14	85,71%	85,71%
	Змінення %	-28,57%	-12,50%	-100,00%	16,67%	16,67%
20.	екологічна інформація					
	1 жовт 2012 - 31 жовт 2012	5	1,40	00:00:17	20,00%	80,00%
	31 серп 2012 - 30 вер 2012	0	0,00	00:00:00	0,00%	0,00%
	Змінення %	∞%	∞%	∞%	∞%	∞%
21.	комп'ютерно-інформаційні компетенції					
	1 жовт 2012 - 31 жовт 2012	5	2,00	00:00:02	20,00%	0,00%
	31 серп 2012 - 30 вер 2012	0	0,00	00:00:00	0,00%	0,00%
	Змінення %	∞%	∞%	∞%	∞%	0,00%
22.	організація роботи облікового персоналу					
	1 жовт 2012 - 31 жовт 2012	5	2,20	00:00:08	100,00%	80,00%
	31 серп 2012 - 30 вер 2012	3	1,33	00:00:04	66,67%	66,67%
	Змінення %	66,67%	65,00%	112,73%	-50,00%	20,00%
23.	ринок туристичних послуг					
	1 жовт 2012 - 31 жовт 2012	5	1,00	00:00:00	100,00%	100,00%
	31 серп 2012 - 30 вер 2012	0	0,00	00:00:00	0,00%	0,00%
	Змінення %	∞%	∞%	0,00%	∞%	∞%
24.	факторний аналіз прибутку підприємства					
	1 жовт 2012 - 31 жовт 2012	5	1,20	00:00:04	80,00%	80,00%
	31 серп 2012 - 30 вер 2012	2	1,00	00:00:00	50,00%	100,00%
	Змінення %	150,00%	-20,00%	∞%	60,00%	-20,00%
25.	аналіз статистичної звітності					
	1 жовт 2012 - 31 жовт 2012	4	1,00	00:00:00	100,00%	100,00%
	31 серп 2012 - 30 вер 2012	0	0,00	00:00:00	0,00%	0,00%
	Змінення %	∞%	∞%	0,00%	∞%	∞%
26.	бухгалтерський облік валютних операцій					
	1 жовт 2012 - 31 жовт 2012	4	1,25	00:00:06	75,00%	75,00%
	31 серп 2012 - 30 вер 2012	5	1,00	00:00:00	100,00%	100,00%
	Змінення %	-20,00%	25,00%	∞%	-25,00%	-25,00%
27.	витрати на рекламу 2012					
	1 жовт 2012 - 31 жовт 2012	4	1,00	00:00:00	100,00%	100,00%
	31 серп 2012 - 30 вер 2012	2	1,00	00:00:00	100,00%	100,00%
	Змінення %	100,00%	0,00%	0,00%	0,00%	0,00%

<input type="checkbox"/>	28. голосування грошима						
	1 жовт 2012 - 31 жовт 2012	4	1,00	00:00:00	75,00%	100,00%	
	31 серп 2012 - 30 вер 2012	1	1,00	00:00:00	100,00%	100,00%	
	Змінення %	300,00%	0,00%	0,00%	-25,00%	0,00%	
<input type="checkbox"/>	29. депозитна політика банку						
	1 жовт 2012 - 31 жовт 2012	4	3,25	00:00:16	75,00%	75,00%	
	31 серп 2012 - 30 вер 2012	2	1,00	00:00:00	100,00%	100,00%	
	Змінення %	100,00%	225,00%	∞%	-25,00%	-25,00%	
<input type="checkbox"/>	30. залучений капітал підприємства						
	1 жовт 2012 - 31 жовт 2012	4	1,00	00:00:00	100,00%	100,00%	
	31 серп 2012 - 30 вер 2012	1	1,00	00:00:00	100,00%	100,00%	
	Змінення %	300,00%	0,00%	0,00%	0,00%	0,00%	
<input type="checkbox"/>	31. ісламська модель бухгалтерського обліку						
	1 жовт 2012 - 31 жовт 2012	4	1,50	00:00:03	75,00%	50,00%	
	31 серп 2012 - 30 вер 2012	15	2,27	00:00:26	60,00%	86,67%	
	Змінення %	-73,33%	-33,82%	-89,23%	25,00%	-42,31%	
<input type="checkbox"/>	32. класифікація господарського контролю						
	1 жовт 2012 - 31 жовт 2012	4	1,00	00:00:00	100,00%	100,00%	
	31 серп 2012 - 30 вер 2012	12	1,50	00:00:34	100,00%	75,00%	
	Змінення %	-66,67%	-33,33%	-100,00%	0,00%	33,33%	
<input type="checkbox"/>	33. консолідована фінансова звітність підприємства						
	1 жовт 2012 - 31 жовт 2012	4	1,00	00:00:00	100,00%	100,00%	
	31 серп 2012 - 30 вер 2012	3	1,00	00:00:00	100,00%	100,00%	
	Змінення %	33,33%	0,00%	0,00%	0,00%	0,00%	
<input type="checkbox"/>	34. креативний облік						
	1 жовт 2012 - 31 жовт 2012	4	1,25	00:00:35	100,00%	75,00%	
	31 серп 2012 - 30 вер 2012	4	1,75	00:02:14	100,00%	25,00%	
	Змінення %	0,00%	-28,57%	-73,74%	0,00%	200,00%	
<input type="checkbox"/>	35. нормативно-правове забезпечення бухгалтерського обліку						
	1 жовт 2012 - 31 жовт 2012	4	1,00	00:00:00	100,00%	100,00%	
	31 серп 2012 - 30 вер 2012	3	1,67	00:00:09	66,67%	66,67%	
	Змінення %	33,33%	-40,00%	-100,00%	50,00%	50,00%	
<input type="checkbox"/>	36. правове регулювання рекламної діяльності						
	1 жовт 2012 - 31 жовт 2012	4	1,25	00:00:01	100,00%	75,00%	
	31 серп 2012 - 30 вер 2012	6	1,00	00:00:00	33,33%	100,00%	
	Змінення %	-33,33%	25,00%	∞%	200,00%	-25,00%	
<input type="checkbox"/>	37. ринок аудиторських послуг						
	1 жовт 2012 - 31 жовт 2012	4	1,25	00:00:02	75,00%	75,00%	
	31 серп 2012 - 30 вер 2012	0	0,00	00:00:00	0,00%	0,00%	
	Змінення %	∞%	∞%	∞%	∞%	∞%	
<input type="checkbox"/>	38. становлення світового ринку цінних паперів						
	1 жовт 2012 - 31 жовт 2012	4	1,00	00:00:00	100,00%	100,00%	
	31 серп 2012 - 30 вер 2012	0	0,00	00:00:00	0,00%	0,00%	
	Змінення %	∞%	∞%	0,00%	∞%	∞%	
<input type="checkbox"/>	39. управління конкурентоспроможністю продукції						
	1 жовт 2012 - 31 жовт 2012	4	1,00	00:00:00	100,00%	100,00%	
	31 серп 2012 - 30 вер 2012	2	1,00	00:00:00	100,00%	100,00%	
	Змінення %	100,00%	0,00%	0,00%	0,00%	0,00%	
<input type="checkbox"/>	40. didactic principles definition						
	1 жовт 2012 - 31 жовт 2012	3	2,00	00:00:00	100,00%	0,00%	
	31 серп 2012 - 30 вер 2012	5	2,00	00:00:00	100,00%	0,00%	
	Змінення %	-40,00%	0,00%	0,00%	0,00%	0,00%	
<input type="checkbox"/>	41. автоматизація аудиту						
	1 жовт 2012 - 31 жовт 2012	3	7,33	00:08:57	66,67%	66,67%	
	31 серп 2012 - 30 вер 2012	1	5,00	00:27:26	0,00%	0,00%	
	Змінення %	200,00%	46,67%	-67,38%	∞%	∞%	

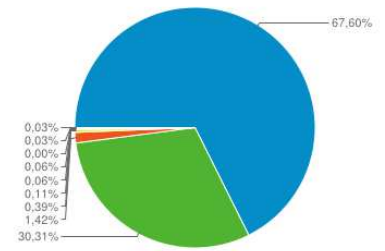
42.	актуальні проблеми бухгалтерського обліку					
	1 жовт 2012 - 31 жовт 2012	3	1,67	00:00:21	33,33%	66,67%
	31 серп 2012 - 30 вер 2012	5	1,20	00:04:14	40,00%	80,00%
	Змінення %	-40,00%	38,89%	-91,60%	-16,67%	-16,67%
43.	безоплатна передача основних засобів 2012					
	1 жовт 2012 - 31 жовт 2012	3	1,00	00:00:00	100,00%	100,00%
	31 серп 2012 - 30 вер 2012	4	1,75	00:00:28	75,00%	75,00%
	Змінення %	-25,00%	-42,86%	-100,00%	33,33%	33,33%
44.	бібліотечні організації юнеско					
	1 жовт 2012 - 31 жовт 2012	3	14,67	00:04:49	33,33%	0,00%
	31 серп 2012 - 30 вер 2012	0	0,00	00:00:00	0,00%	0,00%
	Змінення %	∞%	∞%	∞%	∞%	0,00%
45.	бухгалтерський облік акцій власної емісії					
	1 жовт 2012 - 31 жовт 2012	3	1,00	00:00:00	100,00%	100,00%
	31 серп 2012 - 30 вер 2012	2	1,00	00:00:00	50,00%	100,00%
	Змінення %	50,00%	0,00%	0,00%	100,00%	0,00%
46.	бухгалтерський облік статутного капіталу					
	1 жовт 2012 - 31 жовт 2012	3	1,33	00:00:41	100,00%	66,67%
	31 серп 2012 - 30 вер 2012	0	0,00	00:00:00	0,00%	0,00%
	Змінення %	∞%	∞%	∞%	∞%	∞%
47.	відрізний різець					
	1 жовт 2012 - 31 жовт 2012	3	1,00	00:00:00	100,00%	100,00%
	31 серп 2012 - 30 вер 2012	0	0,00	00:00:00	0,00%	0,00%
	Змінення %	∞%	∞%	0,00%	∞%	∞%
48.	вісник ждту					
	1 жовт 2012 - 31 жовт 2012	3	4,33	00:01:23	66,67%	0,00%
	31 серп 2012 - 30 вер 2012	5	7,20	00:02:47	20,00%	20,00%
	Змінення %	-40,00%	-39,81%	-50,42%	233,33%	-100,00%
49.	вісник ждту 2012					
	1 жовт 2012 - 31 жовт 2012	3	1,67	00:00:27	100,00%	33,33%
	31 серп 2012 - 30 вер 2012	1	1,00	00:00:00	100,00%	100,00%
	Змінення %	200,00%	66,67%	∞%	0,00%	-66,67%
50.	вісник ждту кальчук					
	1 жовт 2012 - 31 жовт 2012	3	5,00	00:01:49	33,33%	33,33%
	31 серп 2012 - 30 вер 2012	0	0,00	00:00:00	0,00%	0,00%
	Змінення %	∞%	∞%	∞%	∞%	∞%

Показувати рядків: 50 | Перейти до: 1 | 1 - 50 із 4574 < >

б) джерело

Джерело	Відвідування	Відвідування	Внесок до загального значення: Відвідування
1.  google			
	1 жовт 2012 - 31 жовт 2012	2 424	67,60%
	31 серп 2012 - 30 вер 2012	2 128	63,11%
2.  yandex			
	1 жовт 2012 - 31 жовт 2012	1 087	30,31%
	31 серп 2012 - 30 вер 2012	1 182	35,05%
3.  go.mail.ru			
	1 жовт 2012 - 31 жовт 2012	51	1,42%
	31 серп 2012 - 30 вер 2012	37	1,10%

4.	rambler		
	1 жовт 2012 - 31 жовт 2012	14	0,39%
	31 серп 2012 - 30 вер 2012	16	0,47%
5.	conduit		
	1 жовт 2012 - 31 жовт 2012	4	0,11%
	31 серп 2012 - 30 вер 2012	2	0,06%
6.	ask		
	1 жовт 2012 - 31 жовт 2012	2	0,06%
	31 серп 2012 - 30 вер 2012	0	0,00%
7.	bing		
	1 жовт 2012 - 31 жовт 2012	2	0,06%
	31 серп 2012 - 30 вер 2012	5	0,15%
8.	babylon		
	1 жовт 2012 - 31 жовт 2012	1	0,03%
	31 серп 2012 - 30 вер 2012	0	0,00%
9.	search-results		
	1 жовт 2012 - 31 жовт 2012	1	0,03%
	31 серп 2012 - 30 вер 2012	0	0,00%
10.	avg		
	1 жовт 2012 - 31 жовт 2012	0	0,00%
	31 серп 2012 - 30 вер 2012	2	0,06%



Показувати рядків: 50 | Перейти до: 1 | 1 - 10 із 10

6.3. Трафік переходів

Трафік від переходів

1 жовт. 2012 - 31 жовт. 2012
Порівняти з: 31 серп. 2012 - 30 вер. 2012

Розширені сегменти | Налаштувати | Електронна пошта | Експортувати | Додати на інформаційну панель | Ярлик **BETA-ВЕРСІЯ**

% змін показника "відвідування": -4,25%

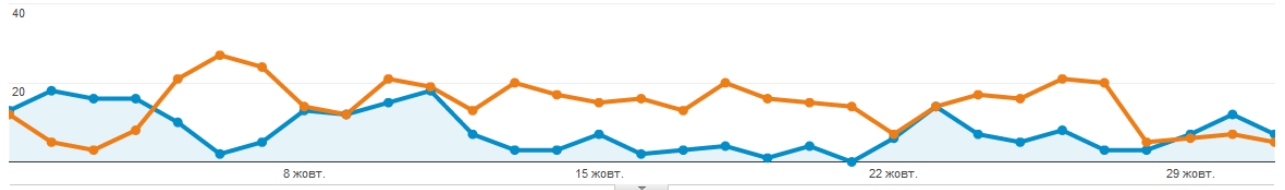
Огляд

Використання сайту | Електронна комерція

Відвідування | порівняно з | Вибірть показник

День | Тиждень | Місяць

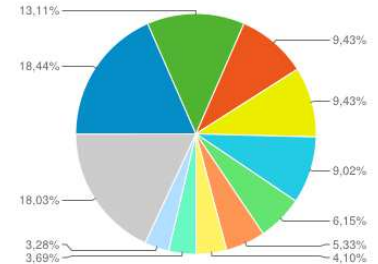
1 жовт 2012 - 31 жовт 2012: ● Відвідування
31 серп 2012 - 30 вер 2012: ● Відвідування



джерело

Джерело	Відвідування	Відвідування	Внесок до загального значення: Відвідування
1. ztu.edu.ua			
	1 жовт 2012 - 31 жовт 2012	45	18,44%
	31 серп 2012 - 30 вер 2012	66	14,90%
2. ime.edu-ua.net			
	1 жовт 2012 - 31 жовт 2012	32	13,11%
	31 серп 2012 - 30 вер 2012	44	9,93%
3. 10.10.100.2			
	1 жовт 2012 - 31 жовт 2012	23	9,43%
	31 серп 2012 - 30 вер 2012	66	14,90%

4.	ztu.edu.ua:8880			
	1 жовт 2012 - 31 жовт 2012		23	9,43%
	31 серп 2012 - 30 вер 2012		148	33,41%
5.	search.ukr.net			
	1 жовт 2012 - 31 жовт 2012		22	9,02%
	31 серп 2012 - 30 вер 2012		27	6,09%
6.	elibukr.org			
	1 жовт 2012 - 31 жовт 2012		15	6,15%
	31 серп 2012 - 30 вер 2012		2	0,45%
7.	scholar.google.com.ua			
	1 жовт 2012 - 31 жовт 2012		13	5,33%
	31 серп 2012 - 30 вер 2012		2	0,45%
8.	library.tnpu.edu.ua			
	1 жовт 2012 - 31 жовт 2012		10	4,10%
	31 серп 2012 - 30 вер 2012		6	1,35%
9.	nigma.ru			
	1 жовт 2012 - 31 жовт 2012		9	3,69%
	31 серп 2012 - 30 вер 2012		8	1,81%
10.	google.com.ua			
	1 жовт 2012 - 31 жовт 2012		8	3,28%
	31 серп 2012 - 30 вер 2012		13	2,93%



Показувати рядків: 50 | Перейти до: 1 | 1 - 42 із 42

6.4. Прямий трафік

Прямий трафік

1 жовт. 2012 - 31 жовт. 2012
Порівняти з: 31 серп. 2012 - 30 вер. 2012

Розширені сегменти | Налаштувати | Електронна пошта | Експортувати | Додати на інформаційну панель | Ярлик БЕТА-ВЕРСІЯ

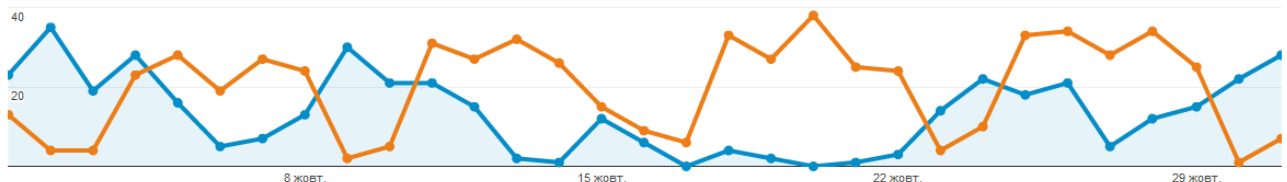
% змін показника "відвідування": -4,04%

Огляд

Використання сайту | Електронна комерція

Відвідування | порівняно з | Виберіть показник

День | Тиждень | Місяць

1 жовт 2012 - 31 жовт 2012: ● Відвідування
31 серп 2012 - 30 вер 2012: ● Відвідування

цільова сторінка

<input type="checkbox"/>	Цільова сторінка	Відвідування ↓	Сторінки / відвідування	Сер. тривалість відвідування	% нових відвідувань	Показник відмов
<input checked="" type="checkbox"/>	1. /					
	1 жовт 2012 - 31 жовт 2012	91	29,75	00:23:01	56,04%	16,48%
	31 серп 2012 - 30 вер 2012	139	40,16	00:33:44	12,95%	9,35%
	Змінення %	-34,53%	-25,92%	-31,76%	332,78%	76,25%
<input checked="" type="checkbox"/>	2. /cgi/users/home					
	1 жовт 2012 - 31 жовт 2012	18	12,06	00:07:41	16,67%	0,00%
	31 серп 2012 - 30 вер 2012	45	19,96	00:08:23	26,67%	0,00%
	Змінення %	-60,00%	-39,59%	-8,37%	-37,50%	0,00%
<input checked="" type="checkbox"/>	3. /381/					
	1 жовт 2012 - 31 жовт 2012	14	1,07	00:00:38	0,00%	92,86%
	31 серп 2012 - 30 вер 2012	1	1,00	00:00:00	100,00%	100,00%
	Змінення %	1 300,00%	7,14%	∞%	-100,00%	-7,14%

4.	/cgi/users/home?screen=Review					
	1 жовт 2012 - 31 жовт 2012	5	35,40	00:23:52	0,00%	0,00%
	31 серп 2012 - 30 вер 2012	12	33,75	00:27:23	0,00%	8,33%
	Змінення %	-58,33%	4,89%	-12,82%	0,00%	-100,00%
5.	/cgi/users/home?screen=EPrint::Edit&eprintid=1069&stage=files					
	1 жовт 2012 - 31 жовт 2012	4	70,00	01:33:07	0,00%	0,00%
	31 серп 2012 - 30 вер 2012	38	29,42	00:42:26	0,00%	0,00%
	Змінення %	-89,47%	137,92%	119,42%	0,00%	0,00%
6.	/cgi/users/home?screen=Items					
	1 жовт 2012 - 31 жовт 2012	4	24,50	00:27:43	25,00%	0,00%
	31 серп 2012 - 30 вер 2012	12	50,92	00:55:05	0,00%	0,00%
	Змінення %	-66,67%	-51,88%	-49,70%	∞%	0,00%
7.	/1248/					
	1 жовт 2012 - 31 жовт 2012	3	1,00	00:00:00	66,67%	100,00%
	31 серп 2012 - 30 вер 2012	0	0,00	00:00:00	0,00%	0,00%
	Змінення %	∞%	∞%	0,00%	∞%	∞%
8.	/1331/					
	1 жовт 2012 - 31 жовт 2012	3	1,33	00:00:13	100,00%	66,67%
	31 серп 2012 - 30 вер 2012	0	0,00	00:00:00	0,00%	0,00%
	Змінення %	∞%	∞%	∞%	∞%	∞%
9.	/1360/					
	1 жовт 2012 - 31 жовт 2012	3	1,33	00:00:21	100,00%	66,67%
	31 серп 2012 - 30 вер 2012	0	0,00	00:00:00	0,00%	0,00%
	Змінення %	∞%	∞%	∞%	∞%	∞%
10.	/1578/					
	1 жовт 2012 - 31 жовт 2012	3	1,67	00:00:06	100,00%	66,67%
	31 серп 2012 - 30 вер 2012	0	0,00	00:00:00	0,00%	0,00%
	Змінення %	∞%	∞%	∞%	∞%	∞%
11.	/2196/					
	1 жовт 2012 - 31 жовт 2012	3	1,00	00:00:00	100,00%	100,00%
	31 серп 2012 - 30 вер 2012	0	0,00	00:00:00	0,00%	0,00%
	Змінення %	∞%	∞%	0,00%	∞%	∞%
12.	/2216/					
	1 жовт 2012 - 31 жовт 2012	3	2,67	00:00:29	66,67%	66,67%
	31 серп 2012 - 30 вер 2012	1	1,00	00:00:00	100,00%	100,00%
	Змінення %	200,00%	166,67%	∞%	-33,33%	-33,33%
13.	/424/					
	1 жовт 2012 - 31 жовт 2012	3	1,00	00:00:00	100,00%	100,00%
	31 серп 2012 - 30 вер 2012	0	0,00	00:00:00	0,00%	0,00%
	Змінення %	∞%	∞%	0,00%	∞%	∞%
14.	/459/					
	1 жовт 2012 - 31 жовт 2012	3	16,67	00:13:09	33,33%	0,00%
	31 серп 2012 - 30 вер 2012	0	0,00	00:00:00	0,00%	0,00%
	Змінення %	∞%	∞%	∞%	∞%	0,00%
15.	/495/					
	1 жовт 2012 - 31 жовт 2012	3	1,00	00:00:00	100,00%	100,00%
	31 серп 2012 - 30 вер 2012	1	3,00	00:09:14	100,00%	0,00%
	Змінення %	200,00%	-66,67%	-100,00%	0,00%	∞%
16.	/555/					
	1 жовт 2012 - 31 жовт 2012	3	1,00	00:00:00	66,67%	100,00%
	31 серп 2012 - 30 вер 2012	0	0,00	00:00:00	0,00%	0,00%
	Змінення %	∞%	∞%	0,00%	∞%	∞%
17.	/669/					
	1 жовт 2012 - 31 жовт 2012	3	2,00	00:00:03	0,00%	0,00%
	31 серп 2012 - 30 вер 2012	0	0,00	00:00:00	0,00%	0,00%
	Змінення %	∞%	∞%	∞%	0,00%	0,00%

18. /731/						
1 жовт 2012 - 31 жовт 2012	3	1,33	00:00:05	100,00%	66,67%	
31 серп 2012 - 30 вер 2012	0	0,00	00:00:00	0,00%	0,00%	
Змінення %	∞%	∞%	∞%	∞%	∞%	
19. /777/						
1 жовт 2012 - 31 жовт 2012	3	1,00	00:00:00	100,00%	100,00%	
31 серп 2012 - 30 вер 2012	1	2,00	00:00:20	100,00%	0,00%	
Змінення %	200,00%	-50,00%	-100,00%	0,00%	∞%	
20. /782/						
1 жовт 2012 - 31 жовт 2012	3	2,67	00:00:05	33,33%	33,33%	
31 серп 2012 - 30 вер 2012	0	0,00	00:00:00	0,00%	0,00%	
Змінення %	∞%	∞%	∞%	∞%	∞%	
21. /cgi/search/simple?q=жапдак&_action_search=Search&_action_se arch=Search&_order=bytitle&basic_srctype=ALL&_satisfyall=ALL						
1 жовт 2012 - 31 жовт 2012	3	2,00	00:00:00	0,00%	0,00%	
31 серп 2012 - 30 вер 2012	0	0,00	00:00:00	0,00%	0,00%	
Змінення %	∞%	∞%	0,00%	0,00%	0,00%	
22. /cgi/users/home?screen=Staff:EPrintSearch&_action_search=Пош ук&eprintid=&userid.username_merge=ALL&userid.username=&us erid.name_merge=ALL&userid.name=&eprint_status=buffer&dir_me rge=ALL&dir=&fulltext_merge=ALL&fulltext_=&title_merge=ALL &title=&creators_name_merge=ALL&creators_name=&abstract_me rge=ALL&abstract=&date=&keywords_merge=ALL&keywords=&su bjects_merge=ANY&department_merge=ALL&department=&editors _name_merge=ALL&editors_name=&refereed=EITHER&publication _merge=ALL&publication=&satisfyall=ALL&order=-date/creators_na me/title						
1 жовт 2012 - 31 жовт 2012	3	12,67	00:00:35	33,33%	0,00%	
31 серп 2012 - 30 вер 2012	1	2,00	00:00:00	0,00%	0,00%	
Змінення %	200,00%	533,33%	∞%	∞%	0,00%	
23. /1351/						
1 жовт 2012 - 31 жовт 2012	2	1,50	00:02:08	100,00%	50,00%	
31 серп 2012 - 30 вер 2012	0	0,00	00:00:00	0,00%	0,00%	
Змінення %	∞%	∞%	∞%	∞%	∞%	
24. /150/						
1 жовт 2012 - 31 жовт 2012	2	1,00	00:00:00	100,00%	100,00%	
31 серп 2012 - 30 вер 2012	6	1,00	00:00:00	83,33%	100,00%	
Змінення %	-66,67%	0,00%	0,00%	20,00%	0,00%	
25. /1887/						
1 жовт 2012 - 31 жовт 2012	2	1,00	00:00:00	50,00%	100,00%	
31 серп 2012 - 30 вер 2012	0	0,00	00:00:00	0,00%	0,00%	
Змінення %	∞%	∞%	0,00%	∞%	∞%	

Показувати рядків: 25 | Перейти до: 1 | 1 - 25 із 528

6.5. Весь трафік

Увесь трафік

1 жовт. 2012 - 31 жовт. 2012

Порівняти з: 31 серп. 2012 - 30 вер. 2012

Розширені сегменти | Налаштувати | Електронна пошта | Експортувати | Додати на інформаційну панель | Ярлик **BETA-ВЕРСІЯ**

% змін показника "Відвідування": +0,00%

Огляд

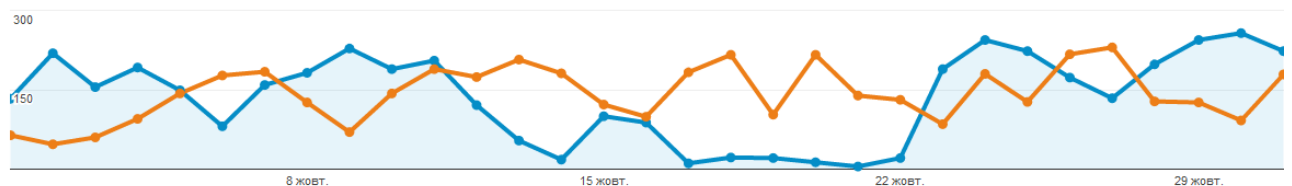
Використання сайту | Електронна комерція

Відвідування | порівняно з | Виберіть показник

День | Тиждень | Місяць

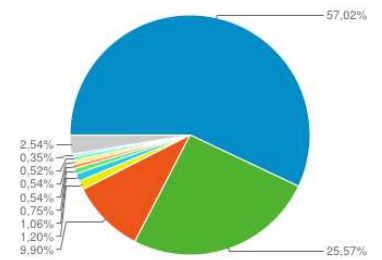
1 жовт 2012 - 31 жовт 2012: ● Відвідування

31 серп 2012 - 30 вер 2012: ● Відвідування



Джерело / засіб	Відвідування	Відвідування
1. google / organic		
1 жовт 2012 - 31 жовт 2012	2 424	57,02%
31 серп 2012 - 30 вер 2012	2 128	48,00%
2. yandex / organic		
1 жовт 2012 - 31 жовт 2012	1 087	25,57%
31 серп 2012 - 30 вер 2012	1 182	26,66%
3. (direct) / (none)		
1 жовт 2012 - 31 жовт 2012	421	9,90%
31 серп 2012 - 30 вер 2012	618	13,94%
4. go.mail.ru / organic		
1 жовт 2012 - 31 жовт 2012	51	1,20%
31 серп 2012 - 30 вер 2012	37	0,83%
5. ztu.edu.ua / referral		
1 жовт 2012 - 31 жовт 2012	45	1,06%
31 серп 2012 - 30 вер 2012	66	1,49%
6. ime.edu.ua.net / referral		
1 жовт 2012 - 31 жовт 2012	32	0,75%
31 серп 2012 - 30 вер 2012	44	0,99%
7. 10.10.100.2 / referral		
1 жовт 2012 - 31 жовт 2012	23	0,54%
31 серп 2012 - 30 вер 2012	66	1,49%
8. ztu.edu.ua:8880 / referral		
1 жовт 2012 - 31 жовт 2012	23	0,54%
31 серп 2012 - 30 вер 2012	148	3,34%
9. search.ukr.net / referral		
1 жовт 2012 - 31 жовт 2012	22	0,52%
31 серп 2012 - 30 вер 2012	27	0,61%
10. elibukr.org / referral		
1 жовт 2012 - 31 жовт 2012	15	0,35%
31 серп 2012 - 30 вер 2012	2	0,05%
11. rambler / organic		
1 жовт 2012 - 31 жовт 2012	14	0,33%
31 серп 2012 - 30 вер 2012	16	0,36%
12. scholar.google.com.ua / referral		
1 жовт 2012 - 31 жовт 2012	13	0,31%
31 серп 2012 - 30 вер 2012	2	0,05%
13. library.tnpu.edu.ua / referral		
1 жовт 2012 - 31 жовт 2012	10	0,24%
31 серп 2012 - 30 вер 2012	6	0,14%
14. nigma.ru / referral		
1 жовт 2012 - 31 жовт 2012	9	0,21%
31 серп 2012 - 30 вер 2012	8	0,18%
15. google.com.ua / referral		
1 жовт 2012 - 31 жовт 2012	8	0,19%
31 серп 2012 - 30 вер 2012	13	0,29%
16. oai.org.ua / referral		
1 жовт 2012 - 31 жовт 2012	8	0,19%
31 серп 2012 - 30 вер 2012	1	0,02%
17. conduit / organic		
1 жовт 2012 - 31 жовт 2012	4	0,09%
31 серп 2012 - 30 вер 2012	2	0,05%
18. iitta.gov.ua / referral		
1 жовт 2012 - 31 жовт 2012	3	0,07%
31 серп 2012 - 30 вер 2012	3	0,07%

Внесок до загального значення:
Відвідування



19.	■ meta.ua / referral		
	1 жовт 2012 - 31 жовт 2012	3	0,07%
	31 серп 2012 - 30 вер 2012	9	0,20%
20.	■ vk.com / referral		
	1 жовт 2012 - 31 жовт 2012	3	0,07%
	31 серп 2012 - 30 вер 2012	10	0,23%
21.	■ ask / organic		
	1 жовт 2012 - 31 жовт 2012	2	0,05%
	31 серп 2012 - 30 вер 2012	0	0,00%
22.	■ bing / organic		
	1 жовт 2012 - 31 жовт 2012	2	0,05%
	31 серп 2012 - 30 вер 2012	5	0,11%
23.	■ e.mail.ru / referral		
	1 жовт 2012 - 31 жовт 2012	2	0,05%
	31 серп 2012 - 30 вер 2012	0	0,00%
24.	■ opendoar.org / referral		
	1 жовт 2012 - 31 жовт 2012	2	0,05%
	31 серп 2012 - 30 вер 2012	0	0,00%
25.	■ roar.eprints.org / referral		
	1 жовт 2012 - 31 жовт 2012	2	0,05%
	31 серп 2012 - 30 вер 2012	2	0,05%

Показувати рядків: Перейти до: 1 – 25 із 53