

Національна академія педагогічних наук України  
**Інститут цифровізації освіти**

**МОНІТОРИНГ (АНАЛІТИКА) ВИКОРИСТАННЯ ВЕБРЕСУРСУ  
ЕЛЕКТРОННОЇ БІБЛІОТЕКИ НАПН УКРАЇНИ:  
ЗВІТ ЗА СІЧЕНЬ-СЕРПЕНЬ 2024 РОКУ**

**Київ 2024**

*Схвалено на засіданні відділу відкритих освітньо-наукових інформаційних систем  
Інституту цифровізації освіти НАПН України  
(протокол № 9 від 19.09.2024 р.)*

**Автор:**  
**Кільченко А. В.**

*Моніторинг (аналітика) використання вебресурсу Електронної бібліотеки НАПН України: звіт за січень-серпень 2024 року. Моніторинг спрямований на реалізацію завдань з надання інформаційно-методичної підтримки з метою відстеження процесів відвідування і використання ресурсів, а також на підвищення ефективності розробки і обслуговування сайту електронної бібліотеки.*

Кільченко А. В. Моніторинг (аналітика) використання вебресурсу Електронної бібліотеки НАПН України: звіт за січень-серпень 2024 року. Інститут цифровізації освіти НАПН України, 2024. 16 с.

Моніторинг (аналітика) використання вебресурсу Електронної бібліотеки НАПН України здійснюється за допомогою статистичного модуля IRStats 2 платформи EPrints 3.3 та інформаційно-аналітичного сервісу Google Analytics 4. Аналітика використання сайту Електронної бібліотеки НАПН України проводиться за такими показниками: кількість користувачів вебресурсу бібліотеки за країнами, містами, мовами, типами пристроїв, які вони застосовують, поведінка відвідувачів, технології відвідування сайту, джерела трафіку, події сайту та ін. та ін.. Це дає змогу збирати, переглядати і аналізувати дані про відвідуваність сайту, довідатися, яка середня кількість переглядів сторінок, зміст яких матеріалів дозволяє домогтися найбільшого числа відвідувань, яка інформація залучає найбільше число відвідувачів на сайт та багато іншого. За допомогою статистичного модуля IRStats 2 помісячно відстежено процеси розміщення вченими установ Академії наукових матеріалів до Електронної бібліотеки НАПН України, відвідування сайту та використання (завантаження) електронних ресурсів користувачами різних країн світу.

Для науковців, аспірантів, керівників наукових установ НАПН України та спеціалістів в галузі бібліотечної справи.

## Моніторинг (аналітика) використання вебресурсу Електронної бібліотеки НАПН України за січень-серпень 2024 р. <https://lib.iitta.gov.ua>

Використання відкритих електронних інформаційно-аналітичних систем є потужним допоміжним інструментом у проведенні науково-педагогічних досліджень. Науковцями Інституту цифровізації освіти НАПН України з кінця 2011 р. проводиться моніторинг (аналітика) вебресурсу *Електронної бібліотеки НАПН України* у вигляді звітних матеріалів з використанням моніторингових систем – статистичного модуля *IRStats 2* платформи EPrints 3.3 та інформаційно-аналітичного сервісу *Google Analytics 4*.

За допомогою статистичного модуля IRStats 2 помісячно відстежуються процеси розміщення вченими установ Академії наукових матеріалів до Електронної бібліотеки НАПН України, відвідування сайту та використання (завантаження) електронних ресурсів користувачами різних країн світу. Із застосуванням безкоштовного інформаційно-аналітичного сервісу Google Analytics кожного місяця та за певні проміжки часу проводиться моніторинг активності користувачів цього вебресурсу за країнами, містами, мовами, типами пристроїв, які вони використовують та ін. Для отримання відомостей щодо поведінки відвідувачів на сайті й розуміння основних напрямів їхніх запитів відстежуються та аналізуються різні *показники вебаналітики*: кількість і тривалість відвідувань користувачів, їхнє залучення та утримування, демографічні показники, джерела трафіку, технології, події сайту та ін.

Представлено моніторинг вебресурсу Електронної бібліотеки НАПН України з використанням нової версії Google Analytics – *Google Analytics 4*, на яку кампанія Google перейшла з 1 липня 2023 р. Наразі Google Analytics 4 є актуальною версією безкоштовної вебаналітики від Google. Вона поєднує трекінг відвідувань сайтів і додатків та переносить певну специфіку трекінгу додатків на аналітику сайтів. Google Analytics 4 – це новий тип ресурсу для роботи з передовими технологіями відстеження ефективності сайту та додатку.

За допомогою отриманих відомостей можна коригувати контент вебсайту та виявляти основні проблеми, що необхідно вирішити для вдосконалення, знаходження нових інструментів онлайн-просування вебресурсу, його наповнення, інтерфейсу, тестування новітніх функціональних можливостей.

**Електронна бібліотека НАПН України:**  
**основні показники за даними статистичного модуля IRStats 2 за 2024 р.**  
<https://lib.iitta.gov.ua>

Період 2024 р.	Внесено ресурсів	Завантажено ресурсів									
		Всього	Україна	США	Франція	Німеччина	Польща	Чехія	Китай	Об'єднане Королівство	Швеція
<b>Станом на 01 січня 2024 р.</b>	<b>33078</b>	<b>14349785</b>	<b>9251747</b>	<b>472664</b>	<b>483922</b>	<b>370475</b>	<b>89677</b>	<b>65193</b>	<b>47329</b>	<b>141836</b>	<b>30386</b>
січень	393	224432	173703	8785	6411	5433	2410	1423	3973	1585	110
<b>Станом на 01 лютого</b>	<b>33471</b>	<b>14574217</b>	<b>9425450</b>	<b>481449</b>	<b>490333</b>	<b>375908</b>	<b>92087</b>	<b>66616</b>	<b>51302</b>	<b>143421</b>	<b>30496</b>
лютий	291	240800	188897	12378	6585	5426	2227	1500	116	1553	240
<b>Станом на 01 березня</b>	<b>33762</b>	<b>14815017</b>	<b>9614347</b>	<b>493827</b>	<b>496918</b>	<b>381334</b>	<b>94314</b>	<b>68116</b>	<b>51418</b>	<b>144974</b>	<b>30736</b>
березень	287	279589	219884	10873	8312	6214	2976	2008	563	1606	205
<b>Станом на 01 квітня</b>	<b>34049</b>	<b>15094606</b>	<b>9834231</b>	<b>504700</b>	<b>505230</b>	<b>387548</b>	<b>97290</b>	<b>70124</b>	<b>51981</b>	<b>146580</b>	<b>30941</b>
квітень	392	306575	235052	15392	11151	6369	3192	2240	835	2263	257
<b>Станом на 01 травня</b>	<b>34441</b>	<b>15401181</b>	<b>10069283</b>	<b>520092</b>	<b>516381</b>	<b>393917</b>	<b>100482</b>	<b>72364</b>	<b>52816</b>	<b>148843</b>	<b>31198</b>
травень	510	354822	221634	16457	12675	7135	3434	2078	783	5093	201
<b>Станом на 01 червня</b>	<b>34951</b>	<b>15756003</b>	<b>10290917</b>	<b>536549</b>	<b>529056</b>	<b>401052</b>	<b>103916</b>	<b>74442</b>	<b>53599</b>	<b>153936</b>	<b>31399</b>
червень	261	127256	126633	13175	7837	5765	2113	1237	1153	8879	117
<b>Станом на 01 липня</b>	<b>35212</b>	<b>15883259</b>	<b>10417550</b>	<b>549724</b>	<b>536893</b>	<b>406817</b>	<b>106029</b>	<b>75679</b>	<b>54752</b>	<b>162815</b>	<b>31516</b>
липень	289	96940	60830	8507	6064	4203	849	423	367	1111	92
<b>Станом на 01 серпня</b>	<b>35501</b>	<b>15980199</b>	<b>10478380</b>	<b>558231</b>	<b>542957</b>	<b>411020</b>	<b>106878</b>	<b>76102</b>	<b>55119</b>	<b>163926</b>	<b>31608</b>
серпень	215	129115	93388	10395	7327	3887	1278	658	576	1035	121
<b>Станом на 01 вересня</b>	<b>35716</b>	<b>16109314</b>	<b>10571768</b>	<b>568596</b>	<b>550284</b>	<b>414907</b>	<b>108156</b>	<b>76760</b>	<b>55695</b>	<b>164961</b>	<b>31729</b>
вересень											
<b>Станом на 01 жовтня</b>											
жовтень											
<b>Станом на 01 листопада</b>											
листопад											
<b>Станом на 01 грудня</b>											
грудень											
<b>Станом на 01 січня 2025 р.</b>											
<b>Всього за 2024 р.</b>	<b>2646</b>	<b>1763951</b>	<b>1320021</b>	<b>96137</b>	<b>66478</b>	<b>44606</b>	<b>18524</b>	<b>11594</b>	<b>8374</b>	<b>23149</b>	<b>1343</b>

## Електронна бібліотека НАПН України: основні показники за даними Google Analytics та Google Analytics 4 за 2024 р.

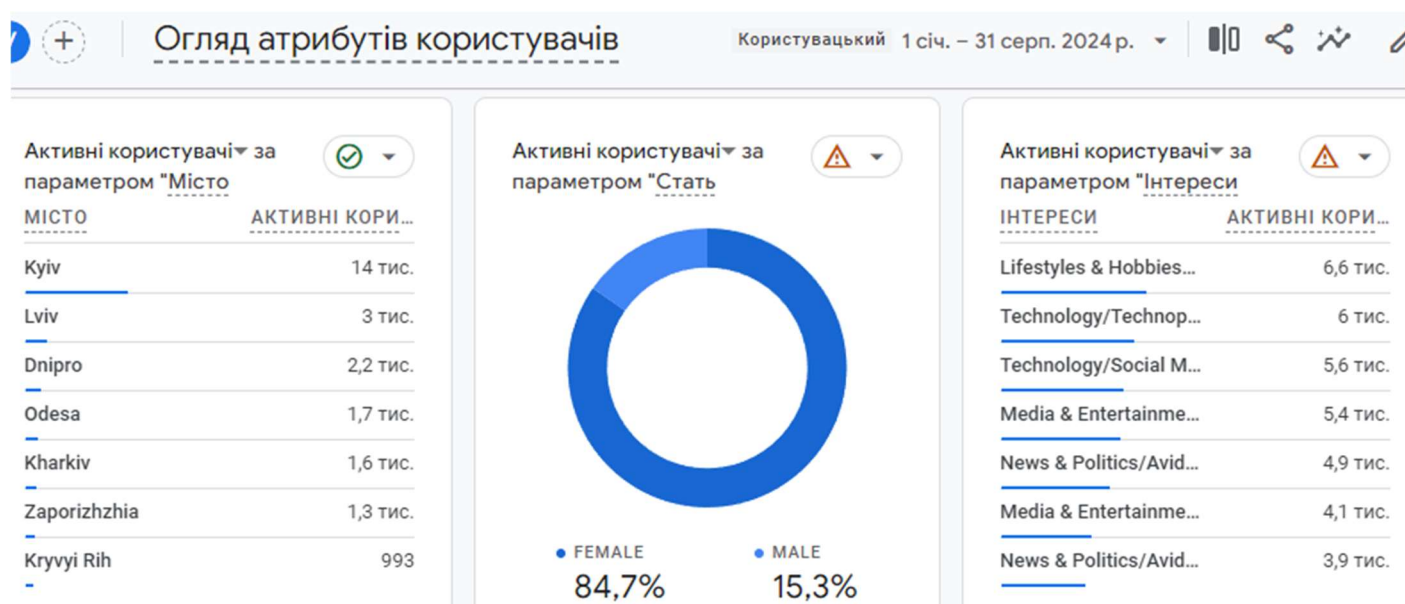
<https://analytics.google.com>

Період 2024 р.	Основні показники											
	Користувачі за країнами									Перегляди сторінок, тис.	Кількість подій,	Кількість країн
	Всього	Україна	США	Польща	Німеччина	Об'єднане Королівство	Ірландія	Франція	Швеція			
<b>Станом на 01 січня 2024</b>	<b>638419</b>	<b>494180</b>	<b>71847</b>	<b>4401</b>	<b>4707</b>	<b>2415</b>	<b>1844</b>	<b>1381</b>	<b>1427</b>	<b>7018053</b>	<b>-</b>	<b>188</b>
січень	8494	6599	564	130	133	51	87	56	89	62000	157000	96
<b>Станом на 01 лютого</b>	<b>646913</b>	<b>500779</b>	<b>72411</b>	<b>4531</b>	<b>4840</b>	<b>2466</b>	<b>1931</b>	<b>1437</b>	<b>1516</b>	<b>7080053</b>	<b>157000</b>	<b>188</b>
лютий	7643	5895	507	120	132	55	59	51	63	54000	133000	95
<b>Станом на 01 березня</b>	<b>654556</b>	<b>506674</b>	<b>72918</b>	<b>4651</b>	<b>4972</b>	<b>2521</b>	<b>1990</b>	<b>1488</b>	<b>1579</b>	<b>7134053</b>	<b>289000</b>	<b>188</b>
березень	8669	6689	566	129	131	52	63	50	116	59000	150000	104
<b>Станом на 01 квітня</b>	<b>663225</b>	<b>513363</b>	<b>73484</b>	<b>4780</b>	<b>5103</b>	<b>2573</b>	<b>2053</b>	<b>1538</b>	<b>1695</b>	<b>7193053</b>	<b>439000</b>	<b>189</b>
квітень	8699	6924	566	128	133	59	55	46	63	61000	153000	100
<b>Станом на 01 травня</b>	<b>671924</b>	<b>520287</b>	<b>74050</b>	<b>4908</b>	<b>5236</b>	<b>2632</b>	<b>2108</b>	<b>1584</b>	<b>1758</b>	<b>7254053</b>	<b>593000</b>	<b>189</b>
травень	7128	5273	400	112	480	50	29	63	52	67000	167000	108
<b>Станом на 01 червня</b>	<b>679052</b>	<b>525560</b>	<b>74450</b>	<b>5020</b>	<b>5716</b>	<b>2682</b>	<b>2137</b>	<b>1647</b>	<b>1810</b>	<b>7321053</b>	<b>760000</b>	<b>189</b>
червень	5186	3828	282	108	116	38	36	30	28	64000	156000	95
<b>Станом на 01 липня</b>	<b>684238</b>	<b>529388</b>	<b>74732</b>	<b>5128</b>	<b>5832</b>	<b>2720</b>	<b>2173</b>	<b>1677</b>	<b>1838</b>	<b>7385053</b>	<b>916000</b>	<b>189</b>
липень	3082	1592	239	42	56	63	16	25	20	37199	91377	110
<b>Станом на 01 серпня</b>	<b>687320</b>	<b>530980</b>	<b>74971</b>	<b>5170</b>	<b>5888</b>	<b>2783</b>	<b>2189</b>	<b>1702</b>	<b>1858</b>	<b>7422252</b>	<b>1007377</b>	<b>190</b>
серпень	13614	9229	1084	119	208	152	120	82	177	93577	241393	129
<b>Станом на 01 вересня</b>	<b>700934</b>	<b>540209</b>	<b>76055</b>	<b>5289</b>	<b>6096</b>	<b>2935</b>	<b>2309</b>	<b>1784</b>	<b>2035</b>	<b>7515829</b>	<b>1248770</b>	<b>191</b>
вересень												
<b>Станом на 01 жовтня</b>												
жовтень												
<b>Станом на 01 листоп.</b>												
листопад												
<b>Станом на 01 грудня</b>												
грудень												
<b>Станом на 01 січня 2025 р.</b>												
<b>Всього за 2024 р.</b>	<b>62515</b>	<b>46029</b>	<b>4208</b>	<b>888</b>	<b>1389</b>	<b>520</b>	<b>465</b>	<b>403</b>	<b>608</b>	<b>497776</b>	<b>1248770</b>	<b>163</b>

## Електронна бібліотека НАПН України: основні показники за даними Google Analytics за період 2011-2023 рр.

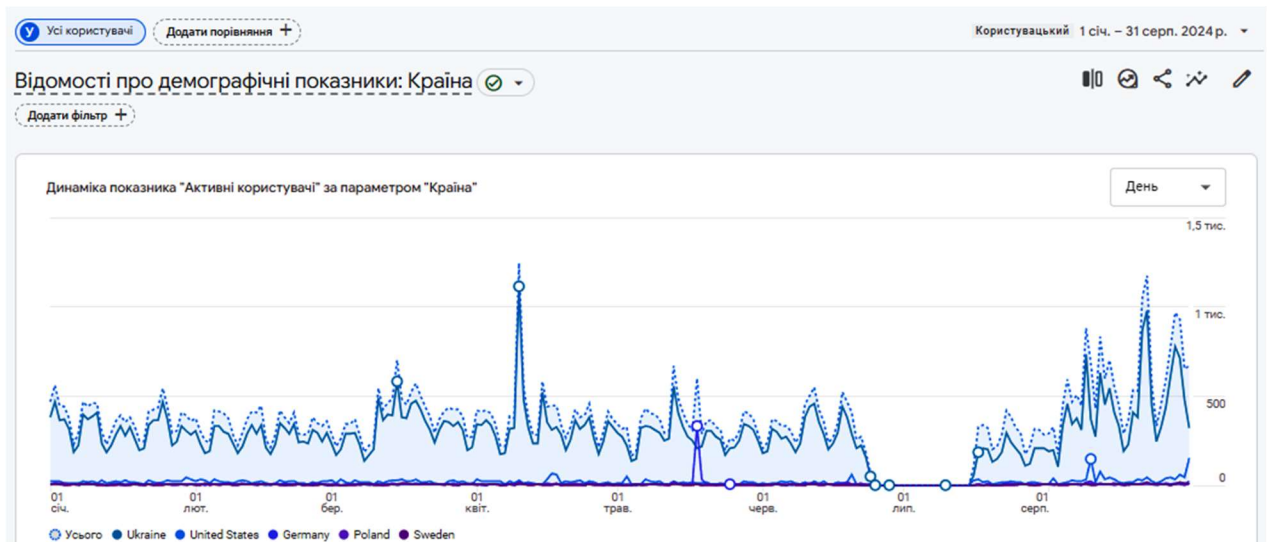
№	Роки	Основні показники															
		Внесено ресурсів	Завантажено ресурсів всього	Завантажено ресурсів з України	Кількість користувачів	Кількість переглядів сторінок	Кількість країн	Користувачі за країнами									
								Україна	США	Польща	Німеччина	Індія	Китай	Об'єднане Королівство	Ірландія	Франція	Швеція
1.	2011	297	1527	1253	239	19927	12	164	3	0	1	0	0	0	1	0	0
2.	2012	213	15052	13392	27898	235028	66	25440	53	25	28	16	14	19	0	3	3
3.	2013	404	19491	16131	30846	229680	73	28217	71	28	31	17	25	9	0	10	2
4.	2014	4423	149446	131225	47841	990182	111	43858	312	73	49	76	19	33	4	13	6
5.	2015	2559	313661	264939	52607	525649	119	46649	930	196	155	191	10	55	6	21	12
6.	2016	1942	468739	364513	27559	376131	130	23907	233	80	86	149	472	57	6	20	7
7.	2017	2785	636746	449259	28129	498806	133	23752	437	128	224	228	125	124	3	45	15
8.	2018	2665	1186751	905629	37751	530355	138	31367	2360	194	222	293	82	112	5	52	22
9.	2019	4269	1850480	577402	47724	631528	143	40481	2288	230	257	250	101	147	17	50	20
10.	2020	3258	2504408	1057026	67220	658161	176	54171	4276	296	319	348	137	307	274	91	165
11.	2021	3348	1680387	1264887	47689	594015	182	38972	2922	130	178	254	190	392	113	42	91
12.	2022	3047	1896602	1334517	109617	922364	145	46253	50143	1199	1100	300	537	451	194	360	286
13.	2023	3868	3626495	2871574	113299	806227	108	90949	7819	1822	2057	434	483	709	122	674	798
	<b>Всього</b>	<b>33078</b>	<b>14349785</b>	<b>9251747</b>	<b>638419</b>	<b>7018053</b>	<b>188</b>	<b>494180</b>	<b>71847</b>	<b>4401</b>	<b>4707</b>	<b>2556</b>	<b>2195</b>	<b>2415</b>	<b>1844</b>	<b>1381</b>	<b>1427</b>

## Огляд атрибутів користувачів сайту Електронної бібліотеки НАПН України за Google Analytics 4 (01 січня-31 серпня 2024 р.)





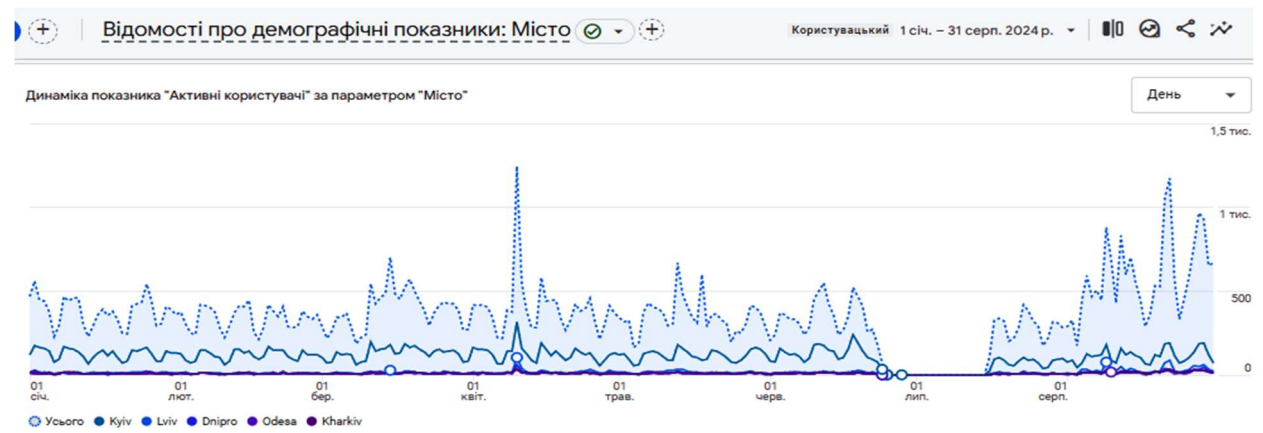
## Відомості про демографічні показники сайту Електронної бібліотеки НАН України за країнами, містом, мовою, віком і статтю за Google Analytics 4 (01 січня-31 серпня 2024 р.)



Відомості про демографічні показники: Країна 🔍 + Користувачький 1 січ. – 31 серп. 2024 р. 🔊 🔄 🔗

163 рядки 🔍 Введіть пошуковий запит... Рядків на сторінці: 10 ▼ Перейти до: 1 < 1–10 з 163 >

Країна <span>▼</span> <span>+</span>	Активні користувачі	Нові користувачі	Сеанси із взаємодією	Коефіцієнт взаємодії	Кількість сеансів із взаємодією на активного користувача	Середній час взаємодії на активного користувача
Усього	62 515 100% від загального підсумка	58 993 100% від загального підсумка	62 839 100% від загального підсумка	59,12% Сер. 0%	1,01 Сер. 0%	1 хв 22 с Сер. 0%
1 Ukraine	46 029	43 432	53 610	62,88%	1,16	1 хв 42 с
2 United States	4 208	3 631	1 305	28,32%	0,31	10 с
3 Germany	1 389	1 144	914	48,26%	0,66	44 с
4 (not set)	1 071	1 020	174	15,37%	0,16	6 с
5 Poland	888	829	689	58,09%	0,78	34 с
6 Sweden	608	357	350	50,36%	0,58	20 с
7 Philippines	602	599	429	60,94%	0,71	30 с
8 Indonesia	552	511	398	58,1%	0,72	28 с
9 United Kingdom	520	475	552	63,59%	1,06	1 хв 23 с
10 China	475	459	113	21,61%	0,24	11 с

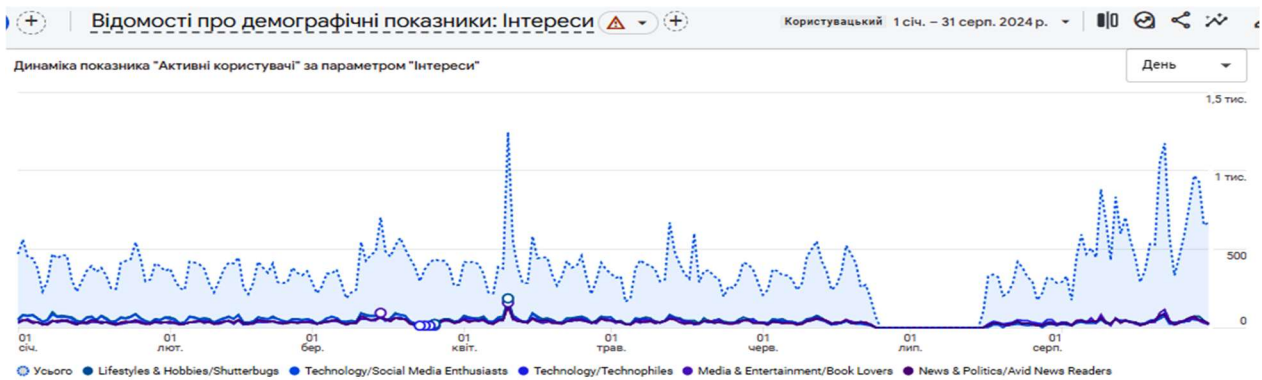
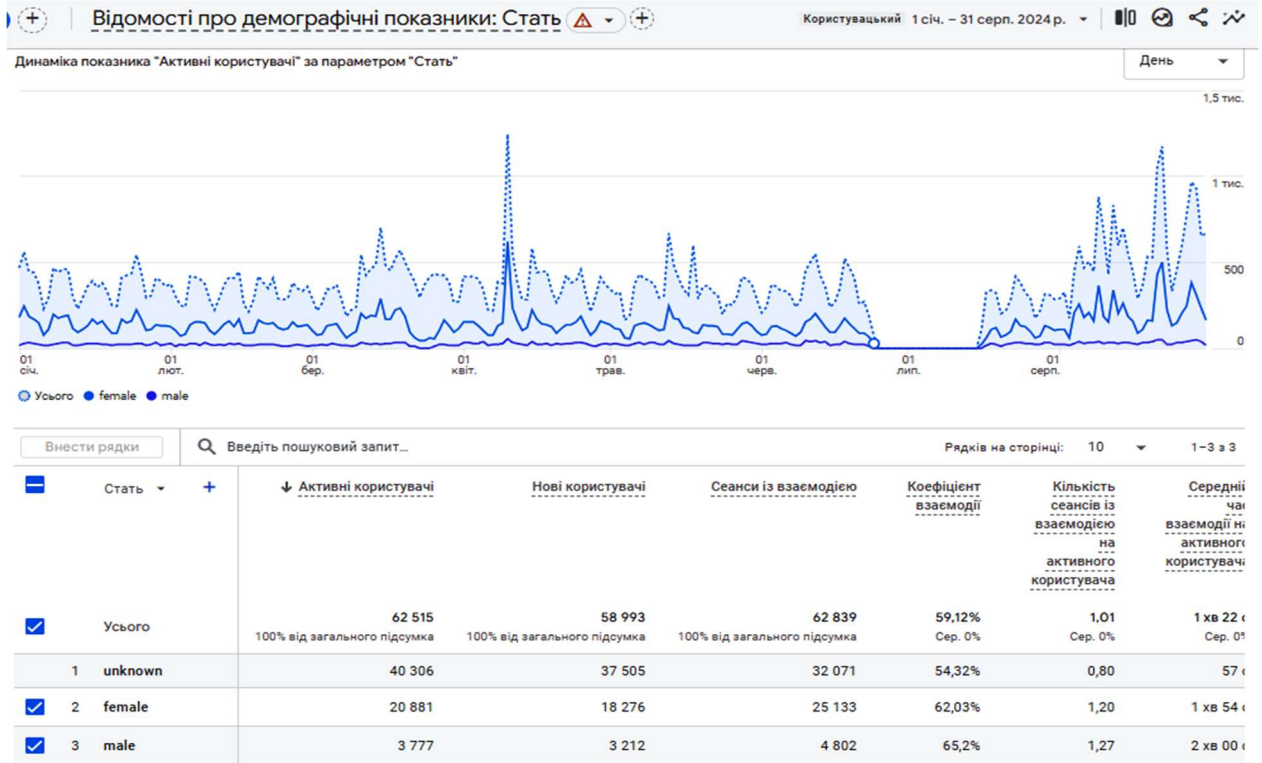


Відомості про демографічні показники: Місто 🔍 + Користувачький 1 січ. – 31 серп. 2024 р. 🔊 🔄 🔗

3022 рядки 🔍 Введіть пошуковий запит... Рядків на сторінці: 10 ▼ Перейти до: 1 < 1–10 з 3022 >

Місто <span>▼</span> <span>+</span>	Активні користувачі	Нові користувачі	Сеанси із взаємодією	Коефіцієнт взаємодії	Кількість сеансів із взаємодією на активного користувача	Середній час взаємодії на активного користувача
Усього	62 515 100% від загального підсумка	58 993 100% від загального підсумка	62 839 100% від загального підсумка	59,12% Сер. 0%	1,01 Сер. 0%	1 хв 22 с Сер. 0%
1 Kyiv	14 271	12 568	24 501	66,32%	1,72	3 хв 43 с
2 (not set)	8 876	8 021	5 047	43,91%	0,57	30 с
3 Lviv	3 016	2 625	2 161	52,94%	0,72	29 с
4 Dnipro	2 164	1 852	1 593	55,18%	0,74	32 с
5 Odesa	1 709	1 481	1 332	55,32%	0,78	35 с
6 Kharkiv	1 564	1 352	1 327	57,87%	0,85	35 с
7 Zaporizhzhia	1 275	1 096	1 178	59,29%	0,92	52 с
8 Kryvyi Rih	993	891	861	59,75%	0,87	29 с
9 Vinnytsia	945	824	764	57,36%	0,81	27 с
10 Poltava	835	722	678	54,55%	0,81	33 с





Відомості про демографічні показники: Інтереси

Користувачий 1 січ. – 31 серп. 2024 р.

Динаміка показника "Активні користувачі" за параметром "Інтереси"

1,5 тис.

1 тис.

500

0

01 січ. 01 лют. 01 бер. 01 квіт. 01 трав. 01 черв. 01 лип. 01 серп.

Усього Lifestyles & Hobbies/Shutterbugs Technology/Social Media Enthusiasts Technology/Technophiles Media & Entertainment/Book Lovers News & Politics/Avid News Readers Media & Entertainment/Movie Lovers News & Politics/Avid News Readers/Entertainment News Enthusiasts Food & Dining/Cooking Enthusiasts/Aspiring Chefs Travel/Travel Buffs Lifestyles & Hobbies/Business Professionals

Вести рядки

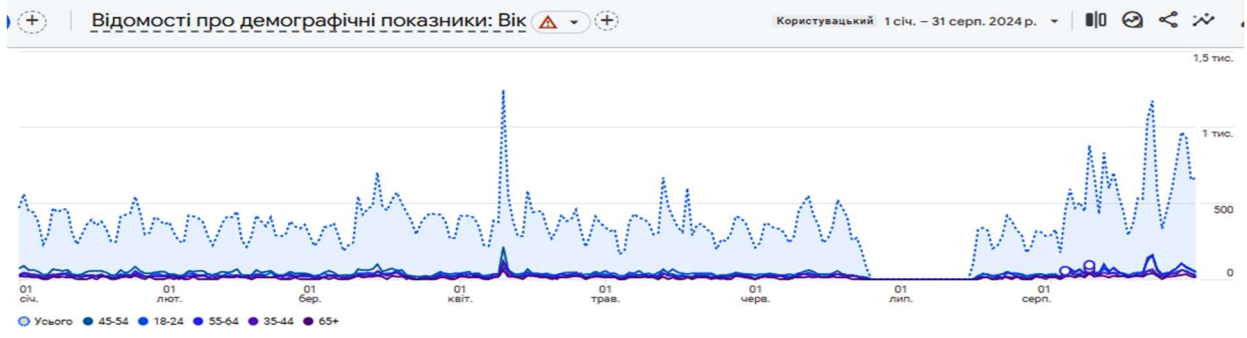
Введіть пошуковий запит...

Рядків на сторінці: 10

Перейти до: 1

1-10 з 130

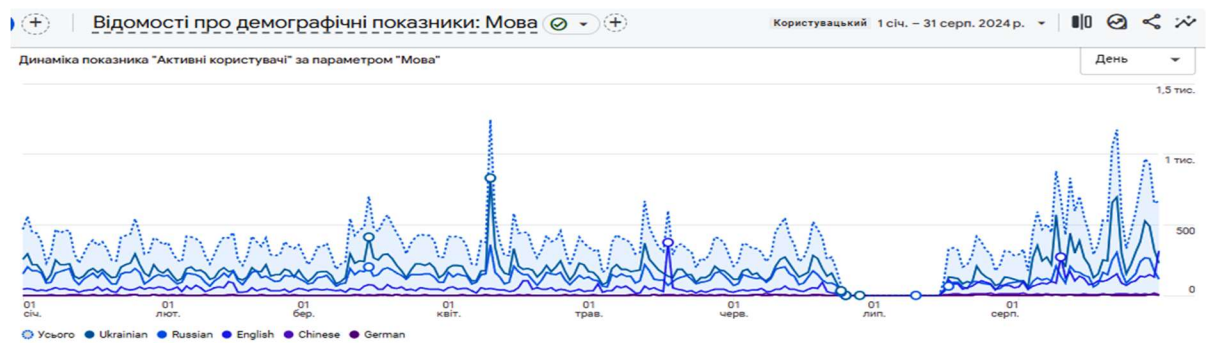
Інтереси	Активні користувачі	Нові користувачі	Сеанси із взаємодією	Коефіцієнт взаємодії	Кількість сеансів із взаємодією на активного користувача	Середній час взаємодії на активного користувача
Усього	17 871 100% від загального підсумка	97 567 100% від загального підсумка	21 847 100% від загального підсумка	62,51% Сер. 0%	1,22 Сер. 0%	1 хв 22 с Сер. 0%
1 Lifestyles & Hobbies/Shutterbugs	6 622	5 404	9 283	65,42%	1,40	1 хв 22 с
2 Technology/Technophiles	6 045	4 983	6 780	62,37%	1,12	1 хв 22 с
3 Technology/Social Media Enthusiasts	5 559	4 477	8 338	66,96%	1,50	1 хв 22 с
4 Media & Entertainment/Book Lovers	5 420	4 499	6 482	62,02%	1,20	1 хв 22 с
5 News & Politics/Avid News Readers	4 947	4 052	6 652	63,86%	1,34	1 хв 22 с
6 Media & Entertainment/Movie Lovers	4 139	3 528	4 324	60,67%	1,04	1 хв 22 с
7 News & Politics/Avid News Readers/Entertainment News Enthusiasts	3 873	3 359	4 108	60,95%	1,06	1 хв 22 с
8 Food & Dining/Cooking Enthusiasts/Aspiring Chefs	3 443	2 980	3 523	58,87%	1,02	1 хв 22 с
9 Travel/Travel Buffs	3 279	2 756	3 707	63,84%	1,13	1 хв 22 с
10 Lifestyles & Hobbies/Business Professionals	3 126	2 493	3 582	62,19%	1,15	1 хв 22 с



Відомості про демографічні показники: Вік

Користувачький 1 січ. – 31 серп. 2024 р.

Вік	Активні користувачі	Нові користувачі	Сеанси із взаємодією	Коефіцієнт взаємодії	Кількість сеансів із взаємодією на активного користувача	Середній час взаємодії на активного користувача
Усього	62 515 100% від загального підсумка	58 993 100% від загального підсумка	62 839 100% від загального підсумка	59,12% Сер. 0%	1,01 Сер. 0%	1 хв 22 с Сер. 0%
1 unknown	43 801	40 598	37 017	59,92%	0,85	1 хв 02 с
2 45-54	5 839	4 610	7 627	63,15%	1,31	2 хв 07 с
3 18-24	5 718	4 840	5 401	60,4%	0,94	1 хв 05 с
4 55-64	3 986	3 126	4 999	64,54%	1,25	2 хв 06 с
5 35-44	3 536	2 883	3 476	59,36%	0,98	1 хв 17 с
6 25-34	2 116	1 757	1 978	58,3%	0,93	1 хв 32 с
7 65+	1 566	1 179	2 699	66,01%	1,72	3 хв 11 с



Відомості про демографічні показники: Мова

Користувачький 1 січ. – 31 серп. 2024 р.

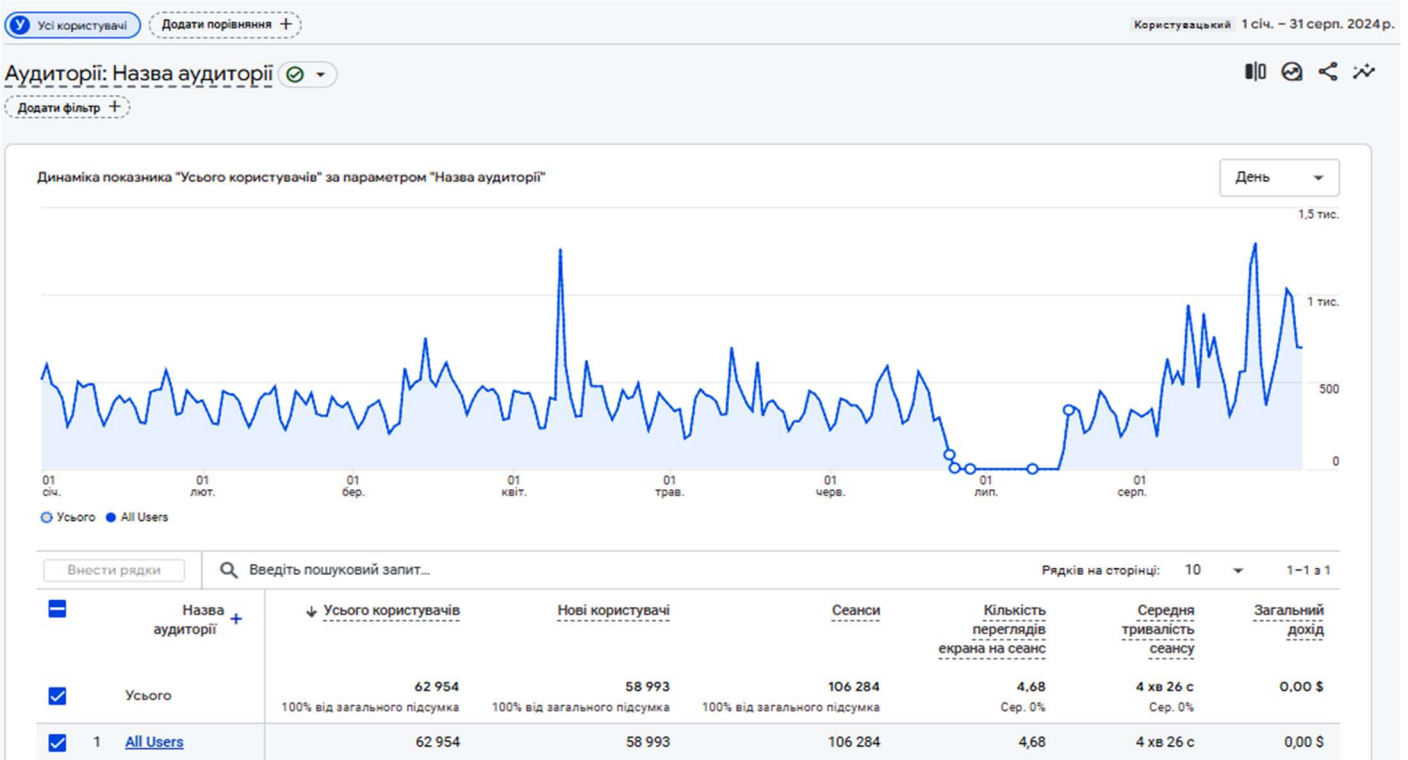
Введіть пошуковий запит...

Рядків на сторінці: 10

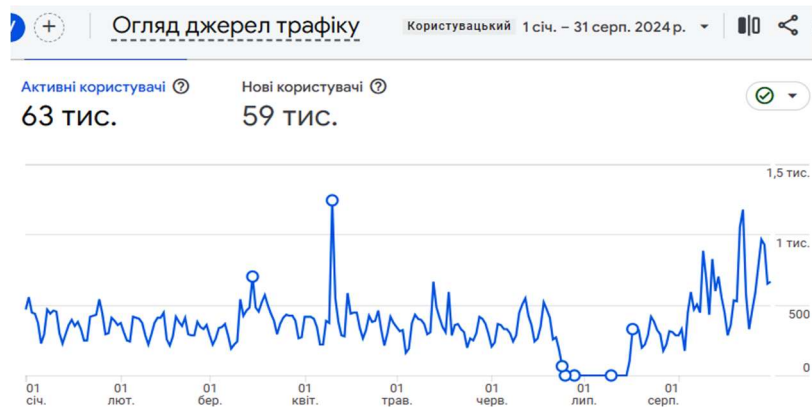
Перейти до: 1

1-10 з 51

Мова	Активні користувачі	Нові користувачі	Сеанси із взаємодією	Коефіцієнт взаємодії	Кількість сеансів із взаємодією на активного користувача	Середній час взаємодії на активного користувача
Усього	62 515 100% від загального підсумка	58 993 100% від загального підсумка	62 839 100% від загального підсумка	59,12% Сер. 0%	1,01 Сер. 0%	1 хв 22 с Сер. 0%
1 Ukrainian	30 040	28 284	32 393	60,48%	1,08	1 хв 22 с
2 Russian	18 964	17 596	23 132	60,41%	1,22	2 хв 02 с
3 English	11 585	10 523	5 988	43,2%	0,52	22 с
4 Chinese	721	714	357	42,55%	0,50	19 с
5 Spanish	274	274	195	61,51%	0,71	28 с
6 Polish	222	219	144	58,78%	0,65	16 с
7 German	208	203	230	57,07%	1,11	1 хв 42 с
8 Portuguese	141	140	72	47,68%	0,51	14 с
9 Turkish	95	94	68	58,62%	0,72	25 с
10 French	93	90	58	51,33%	0,62	35 с



## Огляд джерел трафіку сайту Електронної бібліотеки НАПН України за Google Analytics 4 (01 січня-31 серпня 2024 р.)



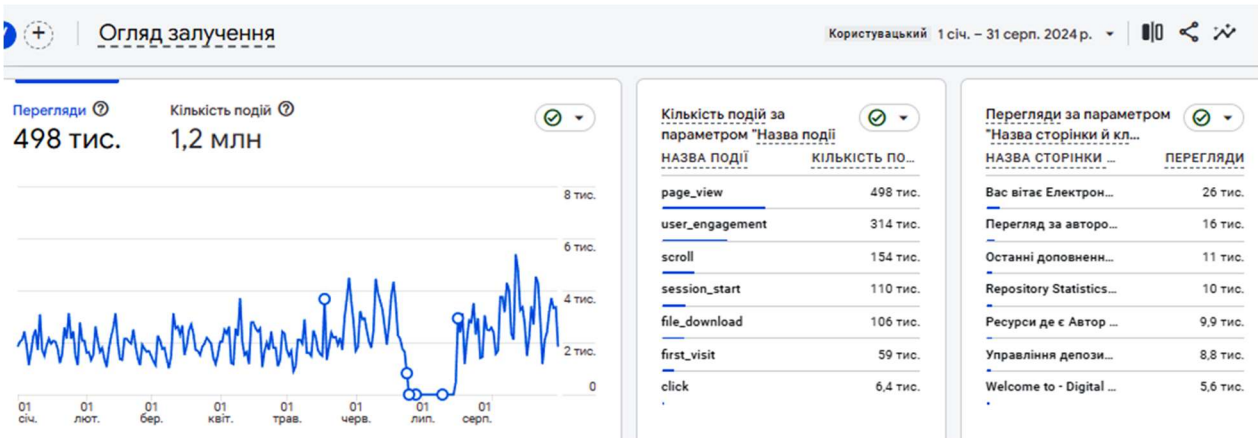
## Огляд залучення користувачів сайту Електронної бібліотеки НАПН України за Google Analytics 4 (01 січня-31 серпня 2024 р.)



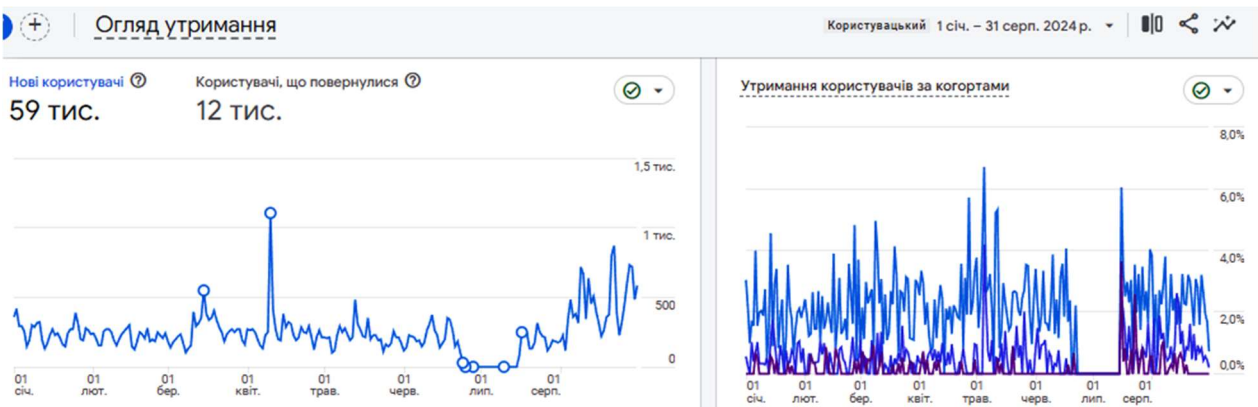
**Залучення користувачів: Основна група каналів, пов'язана з першим залученням користувача (Група каналів за умовчанням)**

ести рядки | Введіть пошуковий запит... | Рядків на сторінці: 10 | 1-6 з 6

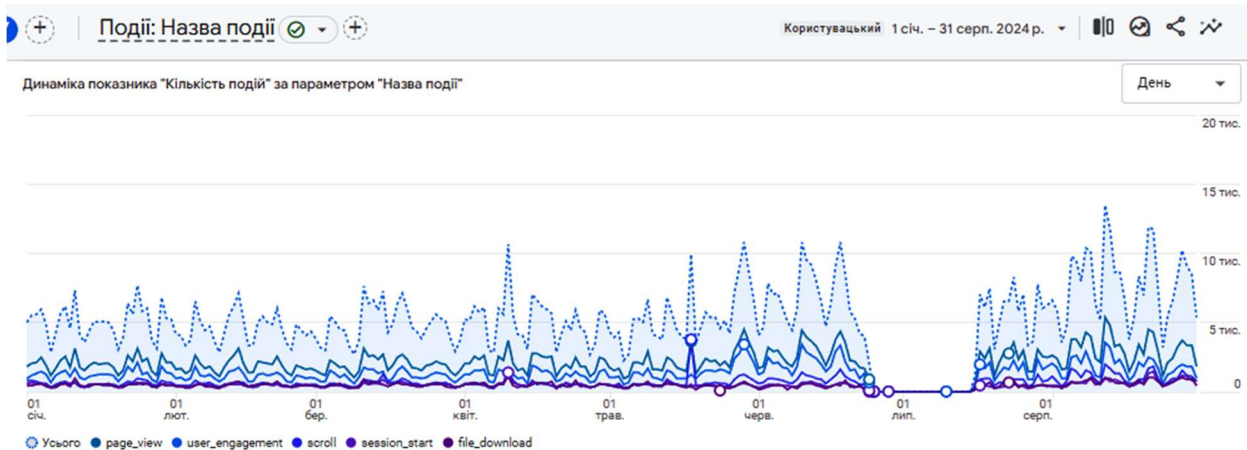
Основна група к...за умовчанням	↓ Усього користувачів	Нові користувачі	Користувачі, що повернулися	Середній час взаємодії на активному користувача	Кількість сеансів із взаємодією на активному користувача
Усього	62 954 100% від загального підсумка	58 993 100% від загального підсумка	12 222 100% від загального підсумка	1 хв 22 с Сер. 0%	1,01 Сер. 0%
1 Direct	22 836	21 505	4 692	2 хв 06 с	1,18
2 Organic Social	14 665	12 730	1 977	13 с	0,61
3 Organic Search	14 425	13 715	2 746	1 хв 32 с	1,09
4 Referral	11 640	10 998	2 803	1 хв 04 с	1,07
5 Organic Video	51	44	11	23 с	0,86
6 Unassigned	1	1	0	0 с	0,00



## Огляд утримання користувачів сайту Електронної бібліотеки НАПН України за Google Analytics 4 (01 січня-31 серпня 2024 р.)



## Події: Назва події сайту Електронної бібліотеки НАПН України за Google Analytics 4 (01 січня-31 серпня 2024 р.)



Події: Назва події

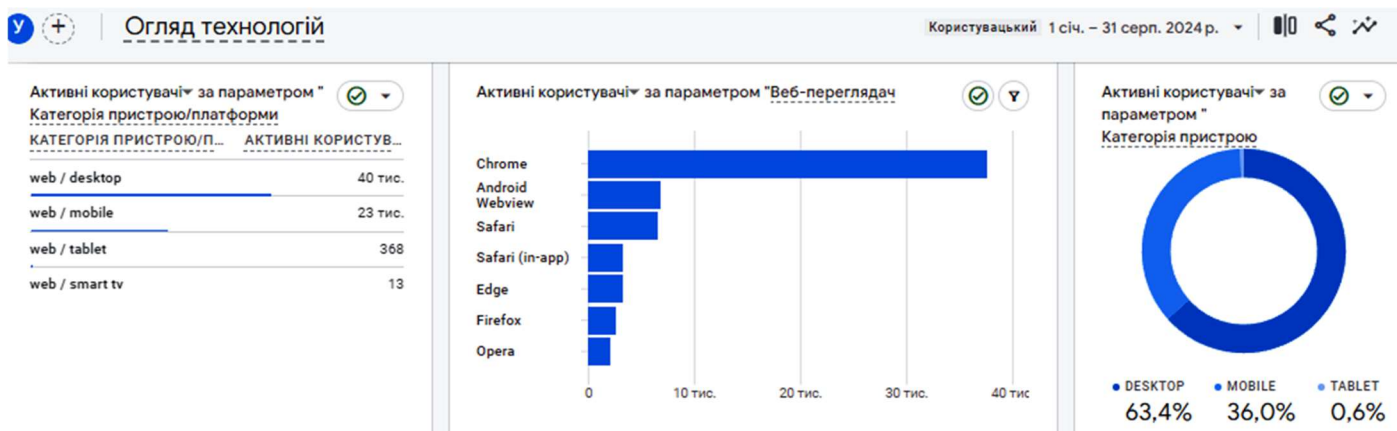
Користувачький 1 січ. – 31 серп. 2024 р.

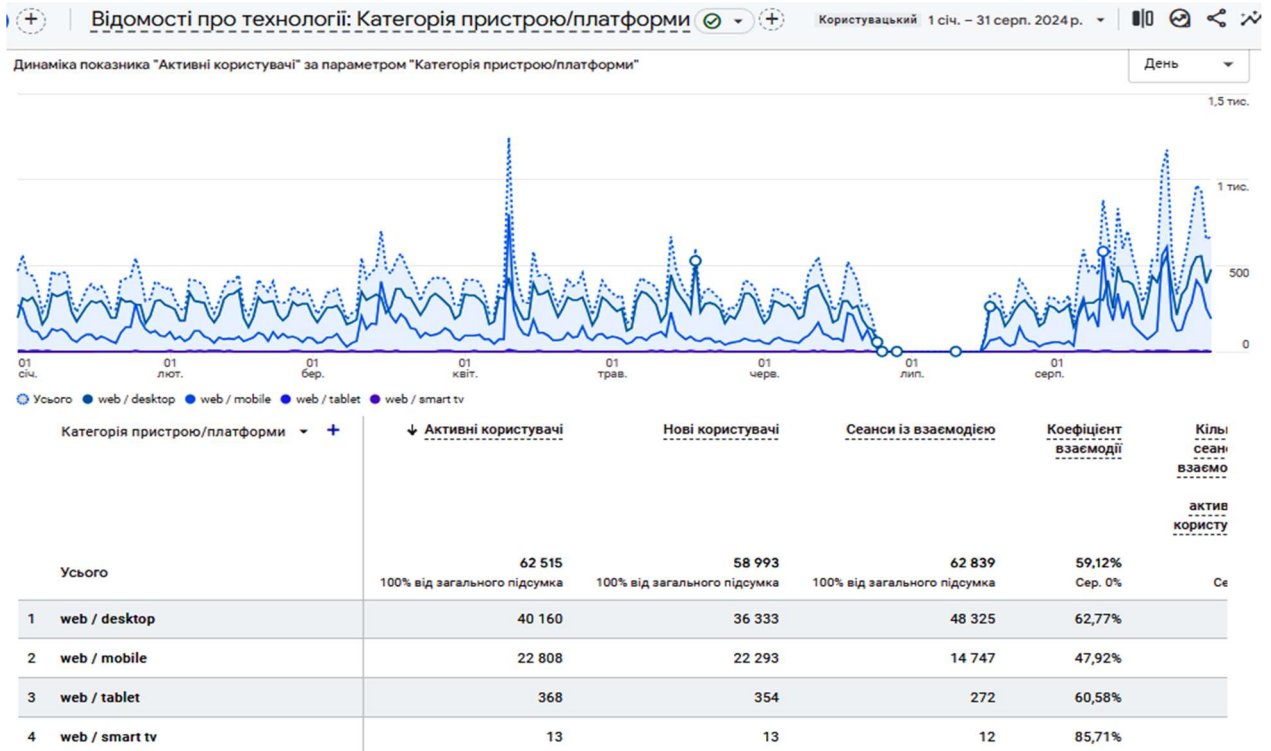
Введіть пошуковий запит...

Рядків на сторінці: 10 1-8 з 8

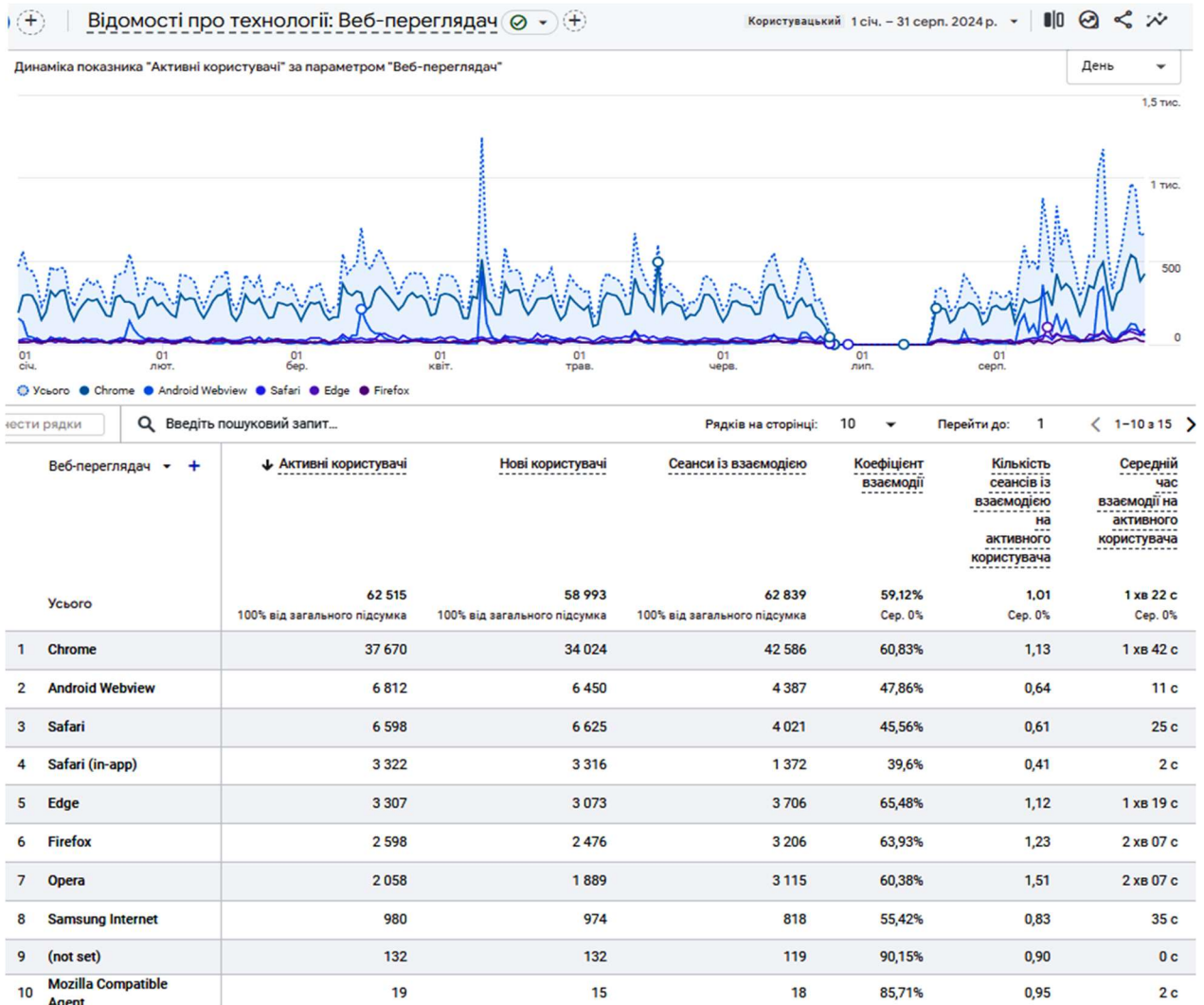
Назва події	Кількість подій	Усього користувачів	Кількість подій на активного користувача	Загальний дохід
Усього	1 248 770 100% від загального підсумка	62 954 100% від загального підсумка	19,98 Сер. 0%	0,00 \$
page_view	497 776	61 906	8,10	0,00 \$
user_engagement	314 033	35 995	8,79	0,00 \$
scroll	153 994	40 362	3,84	0,00 \$
session_start	109 541	61 808	1,79	0,00 \$
file_download	105 598	22 168	4,77	0,00 \$
first_visit	58 993	58 213	1,01	0,00 \$
click	6 422	3 898	1,65	0,00 \$
view_search_results	2 413	711	3,41	0,00 \$

## Огляд технологій сайту Електронної бібліотеки НАПН України за Google Analytics 4 (01 січня-31 серпня 2024 р.)

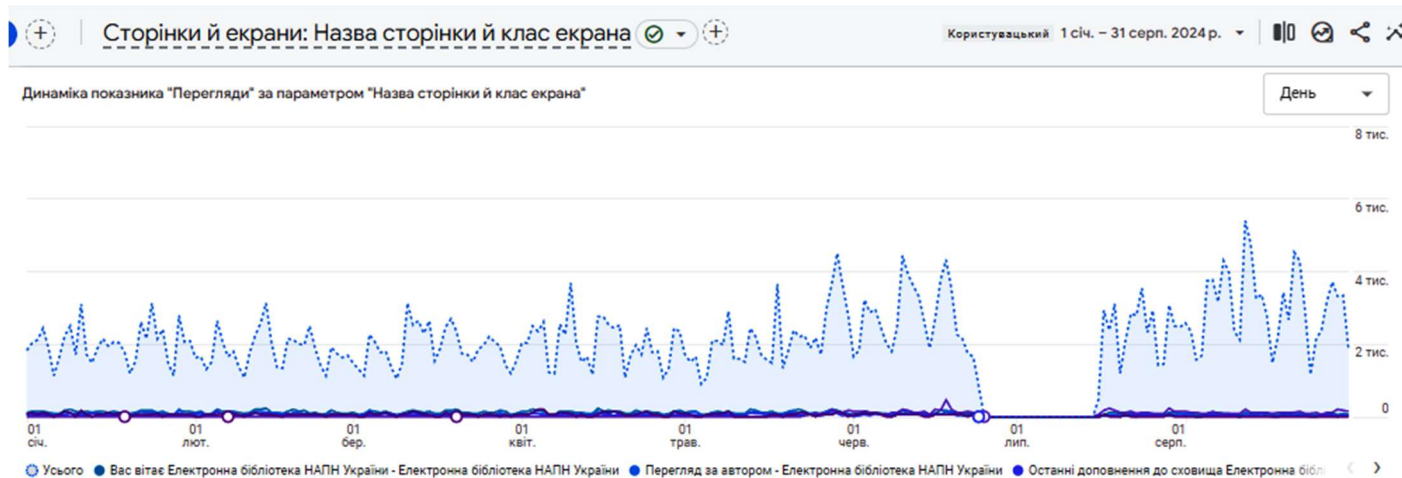




## Відомості про технології: Вебпереглядач сайту Електронної бібліотеки НАПН України за Google Analytics 4 (01 січня-31 серпня 2024 р.)



## Динаміка показника "Перегляди" за параметром "Назва сторінки й клас екрана" сайту Електронної бібліотеки НАПН України за Google Analytics 4 (01 січня-31 серпня 2024 р.)



## Рейтинг популярних сторінок сайту Електронної бібліотеки НАПН України за Google Analytics 4 (01 січня-31 серпня 2024 р.)

Назва сторінки й клас екрана	Перегляди	Активні користувачі	Кількість переглядів на активного користувача	Середній час взаємодії на активного користувача	Кількість подій
Усього	497 776 100% від загального підсумка	62 515 100% від загального підсумка	7,96 Сер. 0%	1 хв 22 с Сер. 0%	1 248 770 100% від загального підсумка
Вас вітає Електронна бібліотека НАПН України - Електронна бібліотека НАПН України	25 867	4 104	6,30	35 с	69 206
Перегляд за автором - Електронна бібліотека НАПН України	15 767	1 015	15,53	1 хв 33 с	33 930
Останні доповнення до сховища Електронна бібліотека НАПН України - Електронна бібліотека НАПН України	11 122	1 033	10,77	4 хв 30 с	22 878
Repository Statistics - Електронна бібліотека НАПН України	10 086	566	17,82	9 хв 29 с	27 991
Ресурси де є Автор Сотська, Г.І. - Електронна бібліотека НАПН України	9 902	66	150,03	8 хв 06 с	20 065
Управління депозитами - Електронна бібліотека НАПН України	8 795	453	19,42	5 хв 19 с	20 229
Welcome to - Digital Library NAES of Ukraine	5 626	3 677	1,53	6 с	17 944
Вхід - Електронна бібліотека НАПН України	4 146	964	4,30	31 с	9 960
Items where Author is "Сотська, Г.І." - Digital Library NAES of Ukraine	4 126	9	458,44	30 хв 34 с	7 999
Редагувати Ресурс: - Електронна бібліотека НАПН України	3 586	202	17,75	23 хв 08 с	8 949

**АРХІВ**  
**Користувачі за країнами**  
**2019-2022 рр.                                  2020-2022 рр.**

<b>Країна</b>	<b>Користувачі 2019-2021 рр.</b>	<b>Користувачі 2022 р.</b>	<b>Користувачі 2019-2022 рр.</b>	<b>Користувачі 2020-2022 рр.</b>
<b>США</b>	<b>8 907</b>	<b>50 143</b>	<b>59 140</b>	<b>57 385</b>
<b>Росія</b>	<b>1 870</b>	<b>566</b>	<b>2 434</b>	<b>1 769</b>
<b>Польща</b>	<b>654</b>	<b>1 199</b>	<b>1 852</b>	<b>1 623</b>
<b>Німеччина</b>	<b>752</b>	<b>1 100</b>	<b>1 841</b>	<b>1 586</b>
<b>Ірландія</b>	<b>340</b>	<b>586</b>	<b>926</b>	<b>909</b>
<b>Індія</b>	<b>851</b>	<b>300</b>	<b>1 150</b>	<b>901</b>
<b>Об'єднане Королівство</b>	<b>578</b>	<b>451</b>	<b>1 027</b>	<b>881</b>
<b>Китай</b>	<b>427</b>	<b>537</b>	<b>964</b>	<b>863</b>
<b>Нідерланди</b>	<b>458</b>	<b>487</b>	<b>937</b>	<b>843</b>
<b>Філіппіни</b>	<b>742</b>	<b>257</b>	<b>999</b>	<b>784</b>
<b>Казахстан</b>	<b>508</b>	<b>247</b>	<b>754</b>	<b>617</b>

<b>Країна</b>	<b>Користувачі 2020-2022 рр.</b>
<b>США</b>	<b>57 385</b>
<b>Росія</b>	<b>1 769</b>
<b>Польща</b>	<b>1 623</b>
<b>Німеччина</b>	<b>1 586</b>
<b>Ірландія</b>	<b>909</b>
<b>Індія</b>	<b>901</b>
<b>Об'єднане Королівство</b>	<b>881</b>
<b>Китай</b>	<b>863</b>