

НАЦІОНАЛЬНА АКАДЕМІЯ ПЕДАГОГІЧНИХ НАУК УКРАЇНИ
Інститут інформаційних технологій і засобів навчання
Державна науково-педагогічна бібліотека України імені
В. О. Сухомлинського

МОНІТОРИНГ ВИКОРИСТАННЯ ВЕБ-РЕСУРСУ
"ЕЛЕКТРОННА БІБЛІОТЕКА НАПН УКРАЇНИ"

січень-квітень 2019 та 2020 роки

Київ – 2020

Схвалено на спільному засіданні відділу мережних технологій і баз даних
Інституту інформаційних технологій і засобів навчання НАПН України та відділу ІКТ і наукометрії
Державної науково-педагогічної бібліотеки України імені В. О. Сухомлинського НАПН України
(протокол № 2 від 19.05.2020 р)

Авторський колектив:
Шиненко М.А., Пінчук О.П.

Моніторинг використання веб-ресурсу "Електронна бібліотека НАПН України" : січень-квітень 2019 та 2020 роки. / Ін.-т інформ. технологій і засоб. навч. ; Держ. наук.-пед. бібліот. України ім. В.О. Сухомлинського ; викон.: Шиненко М. А., Пінчук О.П., Київ, 2020. 32 с.

Моніторинг використання веб-ресурсу "Електронна бібліотека НАПН України" спрямований на надання інформаційно-методичної підтримки засобами служби Google Analytics з метою відстеження процесів відвідування і використання електронних ресурсів, а також на підвищення ефективності розробки, вдосконалення й обслуговування сайту електронної бібліотеки. Виконано порівняльний аналіз використання ресурсів бібліотеки за 2019 та 2020 рр. за перші чотири місяці року.

Моніторинг використання сайту електронної бібліотеки НАПН України здійснюється за такими показниками: огляд відвідувачів, демографія відвідувачів, поведінка відвідувачів на сайті електронної бібліотеки, технології відвідування сайту, мобільні пристрої, трафік.

Для науковців, аспірантів, керівників наукових установ НАПН України та спеціалістів в галузі бібліотечної справи.

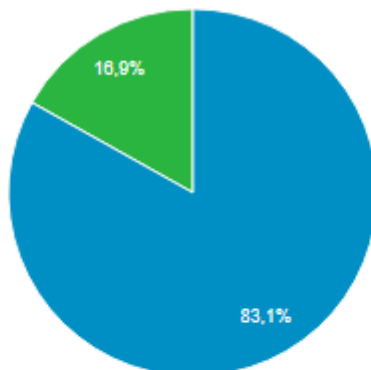
Зміст

1. Огляд відомостей про відвідувачів сайту електронної бібліотеки	4
1.1. Користувачі	
1.2. Нові користувачі	
1.3. Сеанси	
2. Демографія відвідувачів сайту електронної бібліотеки.....	6
2.1. Мова	
2.2. Демографічні показники: вік	
2.3. Демографічні показники: стать	
2.4. Інтереси: огляд	
2.5. Місцеположення	
3. Поведінка відвідувачів на сайті електронної бібліотеки	14
Нові відвідувачі сайту і ті, що повернулися	
4. Технології для відвідування сайту електронної бібліотеки.....	16
4.1. Веб-переглядачі	
4.2. Операційні системи	
4.3. Мережі	
5. Використання мобільних пристроїв.....	24
5.1. Мобільний трафік	
5.2. Інформація про мобільний пристрій	
5.3. Країна	
5.4. Операційна система	
6. Трафік сайту електронної бібліотеки.....	28
6.1. Огляд трафіку	
6.2. Канали	
6.3. Пошуковий трафік	
6.4. Трафік переходів	
7. Відомості статистичного модулю електронної бібліотеки.....	31

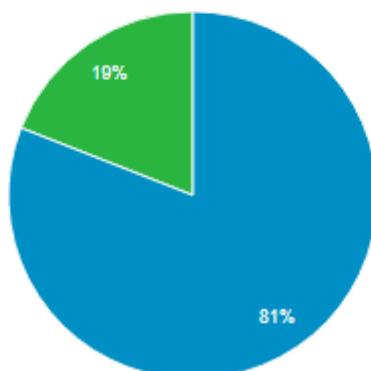
1. Огляд відомостей про відвідувачів сайту електронної бібліотеки

■ New Visitor ■ Returning Visitor

1 січ. 2020 - 30 квіт. 2020

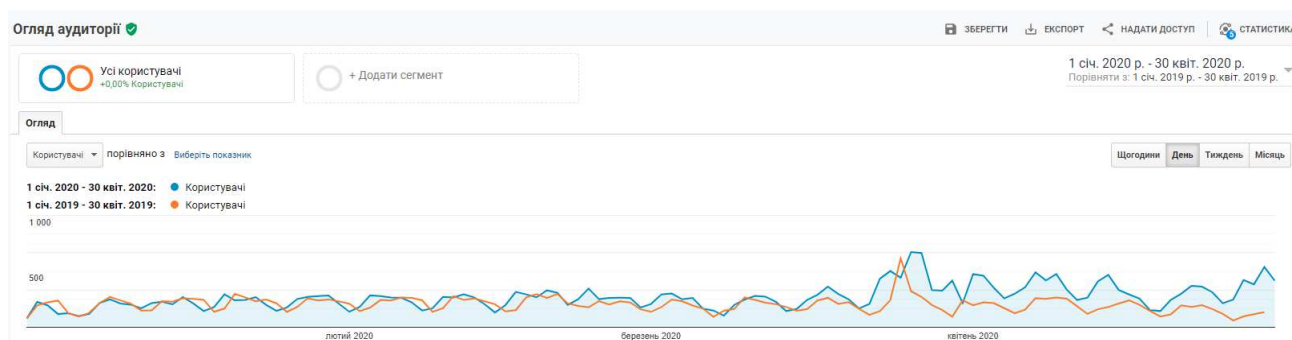


1 січ. 2019 - 30 квіт. 2019

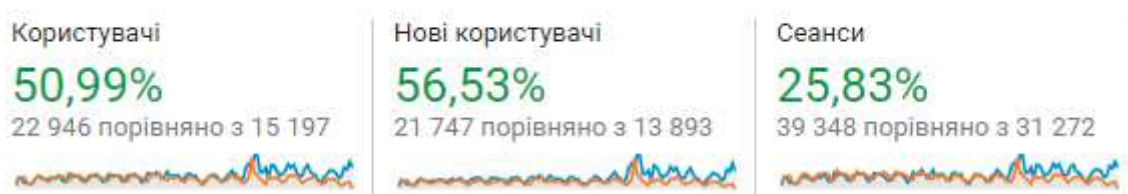


Співвідношення між новими користувачами і тими, що повернулися, залишається незмінним.

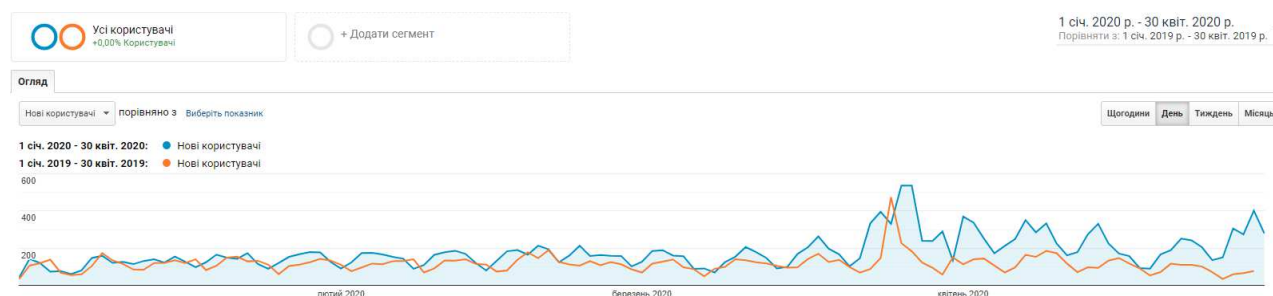
1.1. Користувачі (кількість користувачів, які нещодавно взаємодіяли з програмою. Враховуються нові користувачі, а також ті, що повернулися)



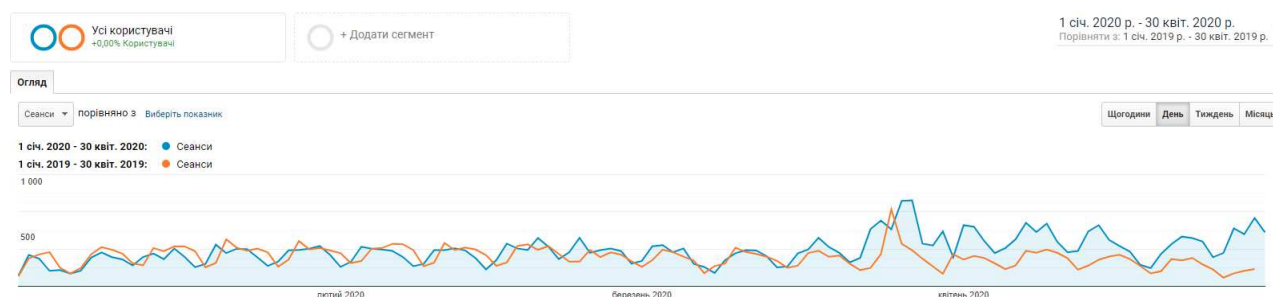
Кількість користувачів істотно зросла, а саме у 1,5 рази. Активно долучалися до відвідування сайту нові користувачі. Їх кількість збільшилася на 7 854 осіб. Відносна кількість здійснених сеансів збільшилася на 26%.



1.2. Нові користувачі (кількість користувачів, які здійснили відвідування вперше під час вибраного діапазону дат)

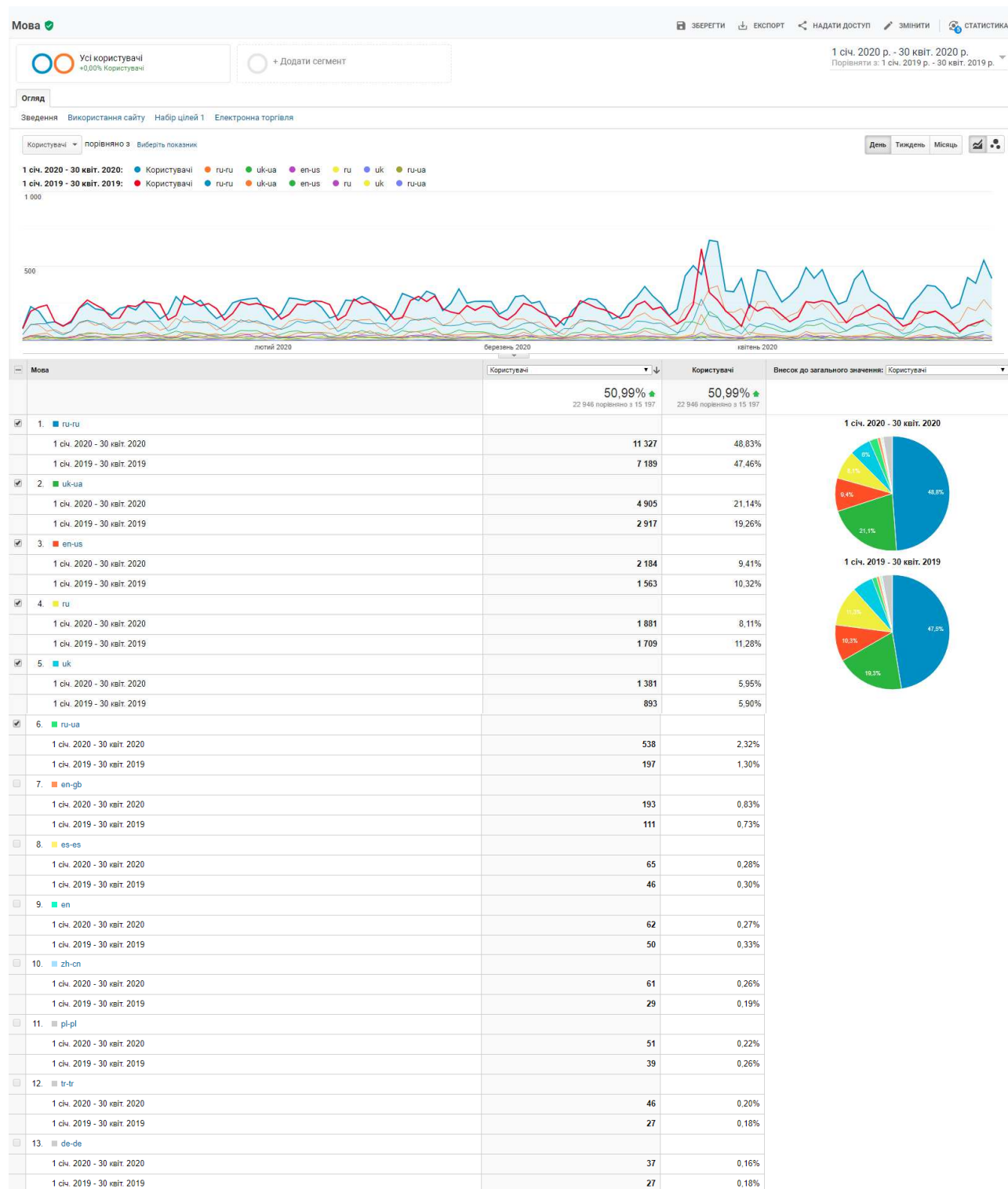


1.3. Сеанси (загальна кількість сеансів у межах діапазону дат). Сеанс – це період часу, протягом якого користувач активно взаємодіє з веб-сайтом, додатком тощо. Усі дані про використання сайту (перегляди екрана, події, електронна комерція тощо) пов'язуються з сеансом



2. Демографія відвідувачів сайту електронної бібліотеки

2.1. Мова

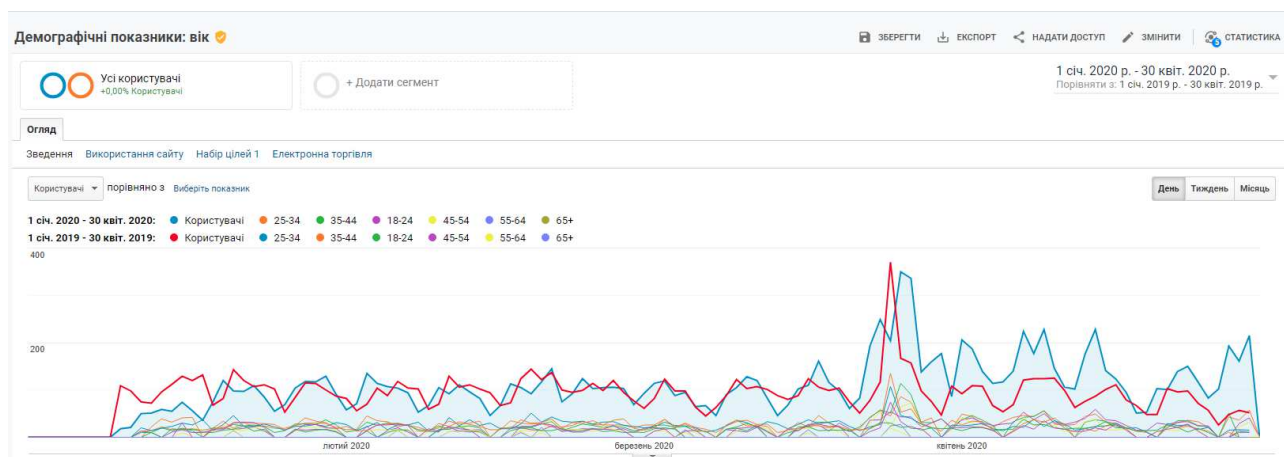


14.	uk-ru			
	1 cĭv. 2020 - 30 kvĭtr. 2020		37	0,16%
	1 cĭv. 2019 - 30 kvĭtr. 2019		11	0,07%
15.	it-it			
	1 cĭv. 2020 - 30 kvĭtr. 2020		28	0,12%
	1 cĭv. 2019 - 30 kvĭtr. 2019		17	0,11%
16.	pl			
	1 cĭv. 2020 - 30 kvĭtr. 2020		20	0,09%
	1 cĭv. 2019 - 30 kvĭtr. 2019		19	0,13%
17.	he-il			
	1 cĭv. 2020 - 30 kvĭtr. 2020		19	0,08%
	1 cĭv. 2019 - 30 kvĭtr. 2019		9	0,06%
18.	pt-br			
	1 cĭv. 2020 - 30 kvĭtr. 2020		18	0,08%
	1 cĭv. 2019 - 30 kvĭtr. 2019		21	0,14%
19.	id-id			
	1 cĭv. 2020 - 30 kvĭtr. 2020		17	0,07%
	1 cĭv. 2019 - 30 kvĭtr. 2019		4	0,03%
20.	en-ca			
	1 cĭv. 2020 - 30 kvĭtr. 2020		16	0,07%
	1 cĭv. 2019 - 30 kvĭtr. 2019		8	0,05%
21.	fr-fr			
	1 cĭv. 2020 - 30 kvĭtr. 2020		16	0,07%
	1 cĭv. 2019 - 30 kvĭtr. 2019		12	0,08%
22.	en-au			
	1 cĭv. 2020 - 30 kvĭtr. 2020		14	0,06%
	1 cĭv. 2019 - 30 kvĭtr. 2019		7	0,05%
23.	ar			
	1 cĭv. 2020 - 30 kvĭtr. 2020		13	0,06%
	1 cĭv. 2019 - 30 kvĭtr. 2019		6	0,04%
24.	zh-tw			
	1 cĭv. 2020 - 30 kvĭtr. 2020		12	0,05%
	1 cĭv. 2019 - 30 kvĭtr. 2019		9	0,06%
25.	de			
	1 cĭv. 2020 - 30 kvĭtr. 2020		11	0,05%
	1 cĭv. 2019 - 30 kvĭtr. 2019		12	0,08%
26.	el-gr			
	1 cĭv. 2020 - 30 kvĭtr. 2020		11	0,05%
	1 cĭv. 2019 - 30 kvĭtr. 2019		3	0,02%
27.	ko-kr			
	1 cĭv. 2020 - 30 kvĭtr. 2020		10	0,04%
	1 cĭv. 2019 - 30 kvĭtr. 2019		5	0,03%
28.	c			
	1 cĭv. 2020 - 30 kvĭtr. 2020		9	0,04%
	1 cĭv. 2019 - 30 kvĭtr. 2019		17	0,11%
29.	hu-hu			
	1 cĭv. 2020 - 30 kvĭtr. 2020		9	0,04%
	1 cĭv. 2019 - 30 kvĭtr. 2019		9	0,06%
30.	nl-nl			
	1 cĭv. 2020 - 30 kvĭtr. 2020		9	0,04%
	1 cĭv. 2019 - 30 kvĭtr. 2019		9	0,06%
31.	pt-pt			
	1 cĭv. 2020 - 30 kvĭtr. 2020		9	0,04%
	1 cĭv. 2019 - 30 kvĭtr. 2019		2	0,01%
32.	sk-sk			
	1 cĭv. 2020 - 30 kvĭtr. 2020		9	0,04%
	1 cĭv. 2019 - 30 kvĭtr. 2019		10	0,07%
33.	bg-bg			
	1 cĭv. 2020 - 30 kvĭtr. 2020		8	0,03%
	1 cĭv. 2019 - 30 kvĭtr. 2019		4	0,03%
34.	en-in			
	1 cĭv. 2020 - 30 kvĭtr. 2020		8	0,03%
	1 cĭv. 2019 - 30 kvĭtr. 2019		3	0,02%
35.	sv-se			
	1 cĭv. 2020 - 30 kvĭtr. 2020		8	0,03%
	1 cĭv. 2019 - 30 kvĭtr. 2019		3	0,02%
36.	cs-cz			
	1 cĭv. 2020 - 30 kvĭtr. 2020		7	0,03%
	1 cĭv. 2019 - 30 kvĭtr. 2019		4	0,03%
37.	hr-hr			
	1 cĭv. 2020 - 30 kvĭtr. 2020		7	0,03%
	1 cĭv. 2019 - 30 kvĭtr. 2019		3	0,02%
38.	en-ph			
	1 cĭv. 2020 - 30 kvĭtr. 2020		6	0,03%
	1 cĭv. 2019 - 30 kvĭtr. 2019		5	0,03%

39.	en-za	1 січ. 2020 - 30 квіт. 2020	6	0.03%
		1 січ. 2019 - 30 квіт. 2019	4	0.03%
40.	es-419	1 січ. 2020 - 30 квіт. 2020	6	0.03%
		1 січ. 2019 - 30 квіт. 2019	4	0.03%
41.	ro-ro	1 січ. 2020 - 30 квіт. 2020	6	0.03%
		1 січ. 2019 - 30 квіт. 2019	2	0.01%
42.	es-us	1 січ. 2020 - 30 квіт. 2020	5	0.02%
		1 січ. 2019 - 30 квіт. 2019	1	0.01%
43.	fi-fi	1 січ. 2020 - 30 квіт. 2020	5	0.02%
		1 січ. 2019 - 30 квіт. 2019	7	0.05%
44.	id	1 січ. 2020 - 30 квіт. 2020	5	0.02%
		1 січ. 2019 - 30 квіт. 2019	0	0.00%
45.	sk	1 січ. 2020 - 30 квіт. 2020	5	0.02%
		1 січ. 2019 - 30 квіт. 2019	2	0.01%
46.	fa-ir	1 січ. 2020 - 30 квіт. 2020	4	0.02%
		1 січ. 2019 - 30 квіт. 2019	0	0.00%
47.	ja-jp	1 січ. 2020 - 30 квіт. 2020	4	0.02%
		1 січ. 2019 - 30 квіт. 2019	5	0.03%
48.	uk-us	1 січ. 2020 - 30 квіт. 2020	4	0.02%
		1 січ. 2019 - 30 квіт. 2019	2	0.01%
49.	fr	1 січ. 2020 - 30 квіт. 2020	3	0.01%
		1 січ. 2019 - 30 квіт. 2019	3	0.02%
50.	it-it	1 січ. 2020 - 30 квіт. 2020	3	0.01%
		1 січ. 2019 - 30 квіт. 2019	0	0.00%

Показувати рядків: 50 | Перейти до: 1 | 1 - 50 із 129

2.2. Демографічні показники: вік



Вік	Користувачі	Користувачі	Внесок до загального значення: Користувачі
	25,91% ▲ 9 461 порівняно з 7 514	25,91% ▲ 9 461 порівняно з 7 514	
<input checked="" type="checkbox"/> 1. 25-34			1 січ. 2020 - 30 квiт. 2020: 2 547 (26,21%) 1 січ. 2019 - 30 квiт. 2019: 2 259 (29,26%)
<input checked="" type="checkbox"/> 2. 35-44			1 січ. 2020 - 30 квiт. 2020: 2 211 (22,75%) 1 січ. 2019 - 30 квiт. 2019: 1 892 (24,50%)
<input checked="" type="checkbox"/> 3. 18-24			1 січ. 2020 - 30 квiт. 2020: 1 952 (20,09%) 1 січ. 2019 - 30 квiт. 2019: 1 574 (20,39%)
<input checked="" type="checkbox"/> 4. 45-54			1 січ. 2020 - 30 квiт. 2020: 1 488 (15,31%) 1 січ. 2019 - 30 квiт. 2019: 1 334 (17,28%)
<input checked="" type="checkbox"/> 5. 55-64			1 січ. 2020 - 30 квiт. 2020: 1 055 (10,86%) 1 січ. 2019 - 30 квiт. 2019: 451 (5,84%)
<input checked="" type="checkbox"/> 6. 65+			1 січ. 2020 - 30 квiт. 2020: 464 (4,78%) 1 січ. 2019 - 30 квiт. 2019: 211 (2,73%)

1 січ. 2020 - 30 квiт. 2020

1 січ. 2019 - 30 квiт. 2019

Показувати рядки: 10 | Перейти до: 1 | 1 - 6 із 6

2.3. Демографічні показники: стать

Демографічні показники: стать 🔍 ЗБЕРЕГТИ | ЕКСПОРТ | НАДАТИ ДОСТУП | ЗМІНИТИ | СТАТИСТИКА

Усі користувачі +0,00% Користувачі + Додати сегмент 1 січ. 2020 р. - 30 квiт. 2020 р.
Порівняти з: 1 січ. 2019 р. - 30 квiт. 2019 р.

Огляд

Зведення Використання сайту Набір цілей 1 Електронна торгівля

Стать	Користувачі	Користувачі	Внесок до загального значення: Користувачі
	35,67% ▲ 10 585 порівняно з 7 802	35,67% ▲ 10 585 порівняно з 7 802	
<input checked="" type="checkbox"/> 1. female			1 січ. 2020 - 30 квiт. 2020: 8 430 (79,35%) 1 січ. 2019 - 30 квiт. 2019: 5 605 (71,71%)
<input checked="" type="checkbox"/> 2. male			1 січ. 2020 - 30 квiт. 2020: 2 194 (20,65%) 1 січ. 2019 - 30 квiт. 2019: 2 211 (28,29%)

1 січ. 2020 - 30 квiт. 2020

1 січ. 2019 - 30 квiт. 2019

2.4. Інтереси: огляд (відсотки, прописані зеленим кольором вказують на збільшення аудиторії певної категорії, а червоним – зменшення)

Інтереси: огляд 🔍 ЗБЕРЕГТИ | ЕКСПОРТ | НАДАТИ ДОСТУП | СТАТИСТИКА

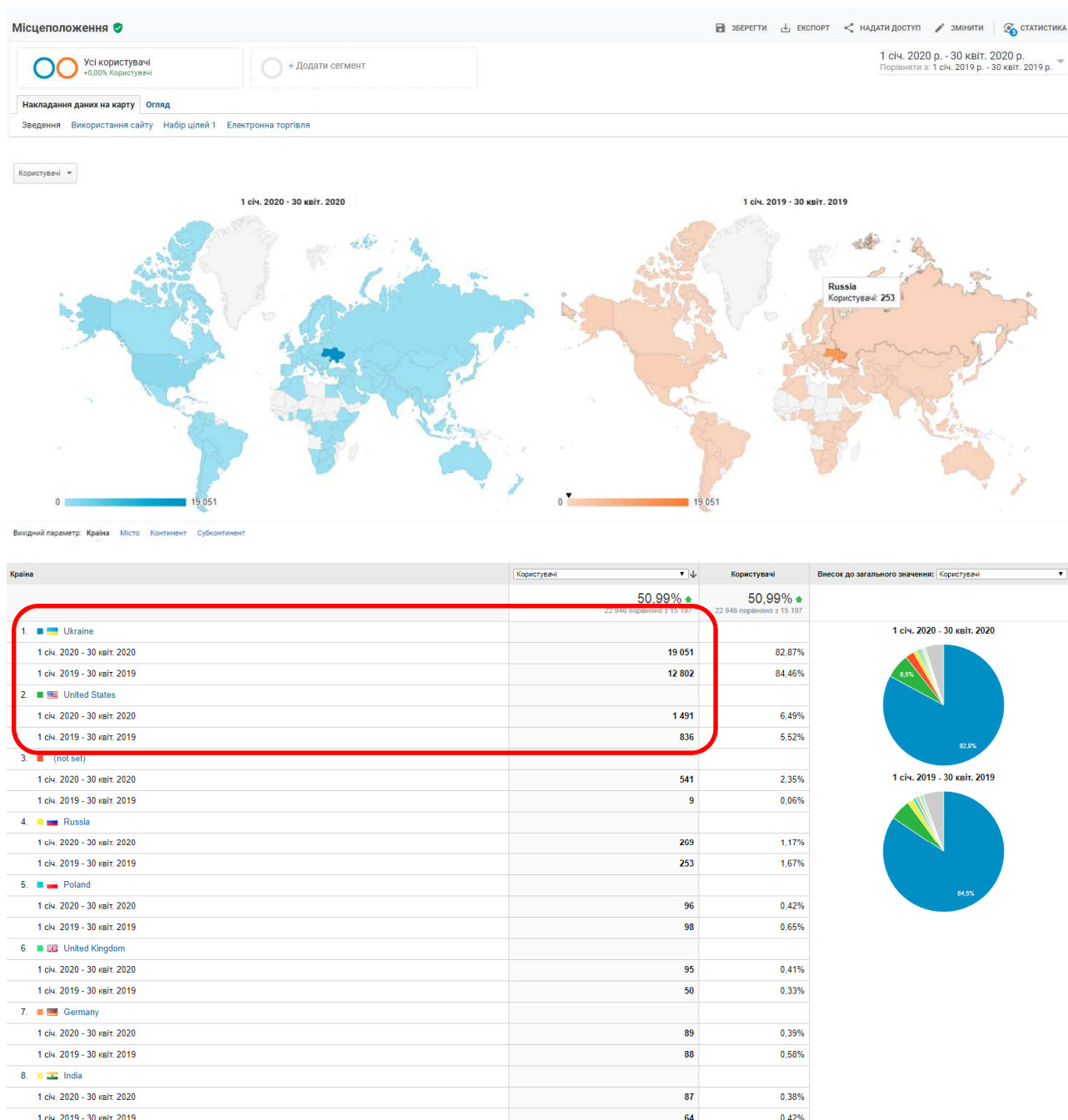
Усі користувачі +0,00% Користувачі + Додати сегмент 1 січ. 2020 р. - 30 квiт. 2020 р.
Порівняти з: 1 січ. 2019 р. - 30 квiт. 2019 р.










Ключовий показник: Користувачі









Споріднена категорія (охоплення)	користувачі: 53,00% від загальної кількості	Ринковий сегмент	користувачі: 41,63% від загальної кількості
5,13%	Food & Dining/Cooking Enthusiasts/30 Minute Chefs	6,45%	Education/Primary & Secondary Schools (K-12)
19,28%	Media & Entertainment/Book Lovers	19,90%	Education/Post-Secondary Education
5,04%	Lifestyles & Hobbies/Green Living Enthusiasts	4,67%	Gifts & Occasions/Holiday Items & Decorations
12,70%	Lifestyles & Hobbies/Art & Theater Aficionados	8,32%	Travel/Trips by Destination/Trips to Asia-Pacific
4,28%	Lifestyles & Hobbies/Family-Focused	4,04%	Travel/Trips by Destination/Trips to Europe
4,39%	News & Politics/Avid News Readers	36,76%	Education/Test Preparation & Tutoring
3,67%	Media & Entertainment/Movie Lovers	3,26%	Financial Services/Banking Services
-3,97%	Sports & Fitness/Health & Fitness Buffs	49,69%	Financial Services/Financial Planning/Retirement Planning
3,29%	Media & Entertainment/TV Lovers	2,45%	Software/Business & Productivity Software
31,15%	Beauty & Wellness/Beauty Mavens	197,16%	Travel/Hotels & Accommodations
3,11%		2,27%	
-18,59%		-11,55%	
2,79%		2,10%	
20,73%		38,30%	
2,76%			
-10,12%			
2,67%			
32,51%			
2,55%			
9,58%			

2.5. Місцезаположення

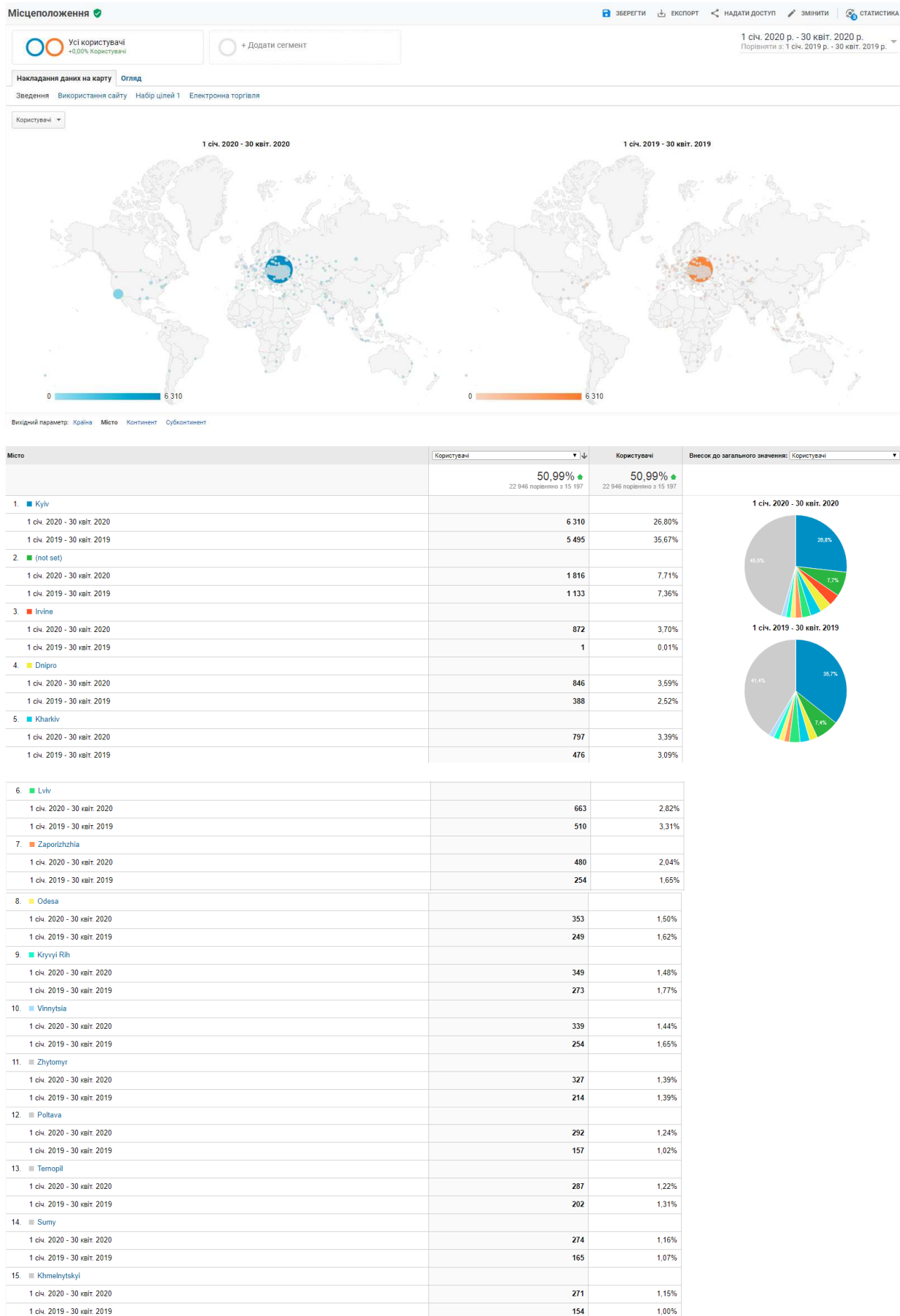
Країна (накладення даних на карту)



9.	 Kazakhstan		
	1 січ. 2020 - 30 квіт. 2020	71	0,31%
	1 січ. 2019 - 30 квіт. 2019	69	0,46%
10.	 Philippines		
	1 січ. 2020 - 30 квіт. 2020	69	0,30%
	1 січ. 2019 - 30 квіт. 2019	56	0,37%
11.	 Indonesia		
	1 січ. 2020 - 30 квіт. 2020	56	0,24%
	1 січ. 2019 - 30 квіт. 2019	25	0,16%
12.	 Turkey		
	1 січ. 2020 - 30 квіт. 2020	52	0,23%
	1 січ. 2019 - 30 квіт. 2019	36	0,24%
13.	 Spain		
	1 січ. 2020 - 30 квіт. 2020	43	0,19%
	1 січ. 2019 - 30 квіт. 2019	34	0,22%
14.	 Australia		
	1 січ. 2020 - 30 квіт. 2020	41	0,18%
	1 січ. 2019 - 30 квіт. 2019	20	0,13%
15.	 Canada		
	1 січ. 2020 - 30 квіт. 2020	41	0,18%
	1 січ. 2019 - 30 квіт. 2019	37	0,24%
16.	 Malaysia		
	1 січ. 2020 - 30 квіт. 2020	40	0,17%
	1 січ. 2019 - 30 квіт. 2019	8	0,05%
17.	 Israel		
	1 січ. 2020 - 30 квіт. 2020		
	1 січ. 2019 - 30 квіт. 2019		

18.	 China		
	1 січ. 2020 - 30 квіт. 2020	37	0,16%
	1 січ. 2019 - 30 квіт. 2019	24	0,16%
19.	 Belarus		
	1 січ. 2020 - 30 квіт. 2020	34	0,15%
	1 січ. 2019 - 30 квіт. 2019	23	0,15%
20.	 Netherlands		
	1 січ. 2020 - 30 квіт. 2020	33	0,14%
	1 січ. 2019 - 30 квіт. 2019	43	0,28%
21.	 Iran		
	1 січ. 2020 - 30 квіт. 2020	30	0,13%
	1 січ. 2019 - 30 квіт. 2019	12	0,08%
22.	 France		
	1 січ. 2020 - 30 квіт. 2020	29	0,13%
	1 січ. 2019 - 30 квіт. 2019	12	0,08%
23.	 Italy		
	1 січ. 2020 - 30 квіт. 2020	28	0,12%
	1 січ. 2019 - 30 квіт. 2019	25	0,16%
24.	 Pakistan		
	1 січ. 2020 - 30 квіт. 2020	27	0,12%
	1 січ. 2019 - 30 квіт. 2019	9	0,06%
25.	 Brazil		
	1 січ. 2020 - 30 квіт. 2020	21	0,09%
	1 січ. 2019 - 30 квіт. 2019	20	0,13%



Місто



16. Rivne			
1 січ. 2020 - 30 квіт. 2020		268	1,14%
1 січ. 2019 - 30 квіт. 2019		172	1,12%
17. Kherson			
1 січ. 2020 - 30 квіт. 2020		262	1,11%
1 січ. 2019 - 30 квіт. 2019		118	0,77%
18. Mykolaiv			
1 січ. 2020 - 30 квіт. 2020		257	1,09%
1 січ. 2019 - 30 квіт. 2019		173	1,12%
19. Chernihiv			
1 січ. 2020 - 30 квіт. 2020		234	0,99%
1 січ. 2019 - 30 квіт. 2019		129	0,84%
20. Chernivtsi			
1 січ. 2020 - 30 квіт. 2020		217	0,92%
1 січ. 2019 - 30 квіт. 2019		160	1,04%
21. Bila Tserkva			
1 січ. 2020 - 30 квіт. 2020		203	0,86%
1 січ. 2019 - 30 квіт. 2019		108	0,70%
22. Ivano-Frankivsk			
1 січ. 2020 - 30 квіт. 2020		199	0,85%
1 січ. 2019 - 30 квіт. 2019		154	1,00%
23. Cherkasy			
1 січ. 2020 - 30 квіт. 2020		195	0,83%
1 січ. 2019 - 30 квіт. 2019		126	0,82%
24. Kropyvnytskyi			
1 січ. 2020 - 30 квіт. 2020		182	0,77%
1 січ. 2019 - 30 квіт. 2019		155	1,01%
25. Lutsk			
1 січ. 2020 - 30 квіт. 2020		166	0,71%
1 січ. 2019 - 30 квіт. 2019		145	0,94%

Показувати рядків: 25 | Перейти до: 1 | 1 - 25 із 1997

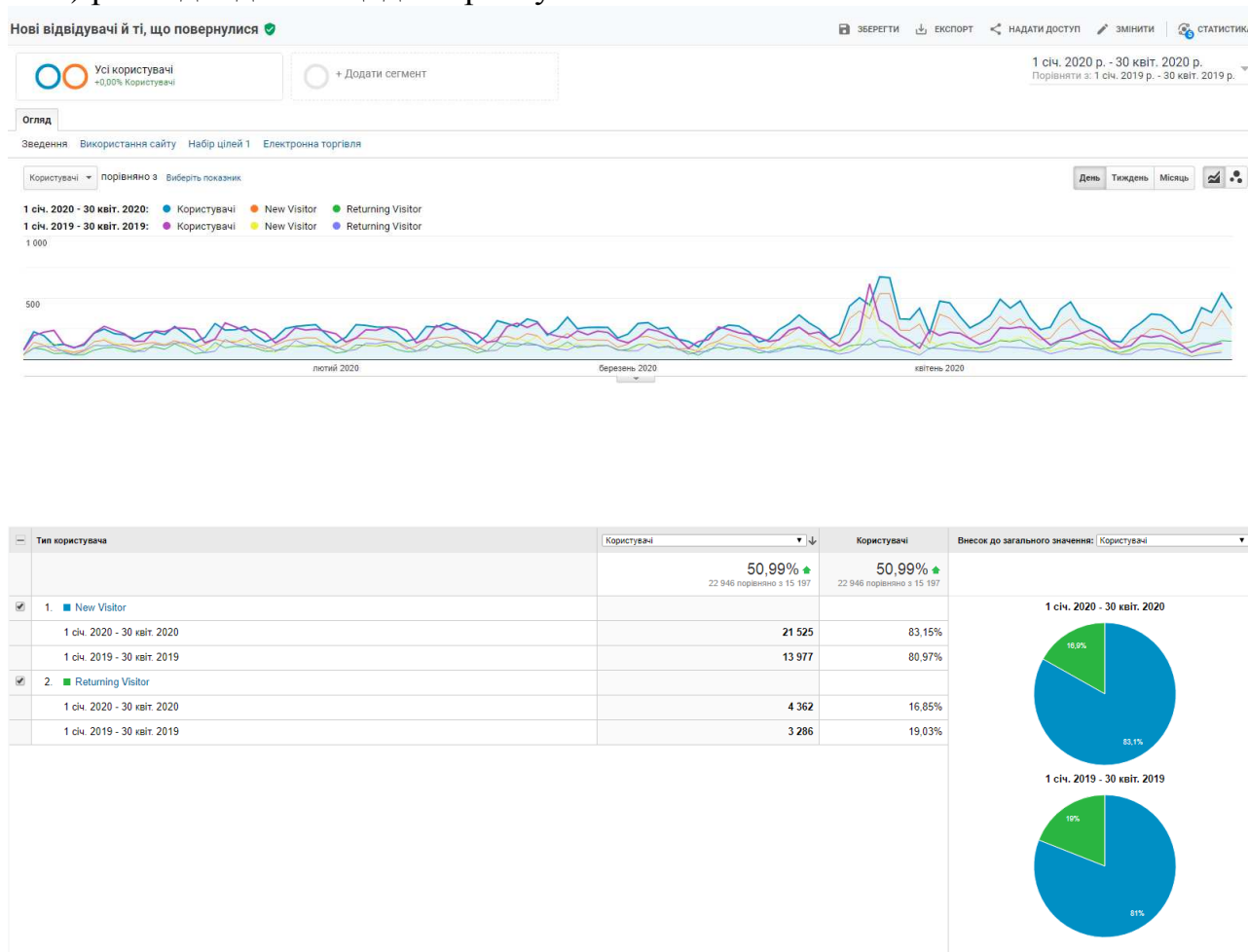
Континент

Континент	Користувачі	Користувачі
	50,99%  22 946 порівняно з 15 197	50,99%  22 946 порівняно з 15 197
1. Europe		
1 січ. 2020 - 30 квіт. 2020	19 985	87,02%
1 січ. 2019 - 30 квіт. 2019	13 579	89,71%
2. Americas		
1 січ. 2020 - 30 квіт. 2020	1 618	7,05%
1 січ. 2019 - 30 квіт. 2019	929	6,14%
3. Asia		
1 січ. 2020 - 30 квіт. 2020	664	2,89%
1 січ. 2019 - 30 квіт. 2019	470	3,11%
4. (not set)		
1 січ. 2020 - 30 квіт. 2020	541	2,36%
1 січ. 2019 - 30 квіт. 2019	9	0,06%
5. Africa		
1 січ. 2020 - 30 квіт. 2020	110	0,48%
1 січ. 2019 - 30 квіт. 2019	125	0,83%
6. Oceania		
1 січ. 2020 - 30 квіт. 2020	48	0,21%
1 січ. 2019 - 30 квіт. 2019	24	0,16%

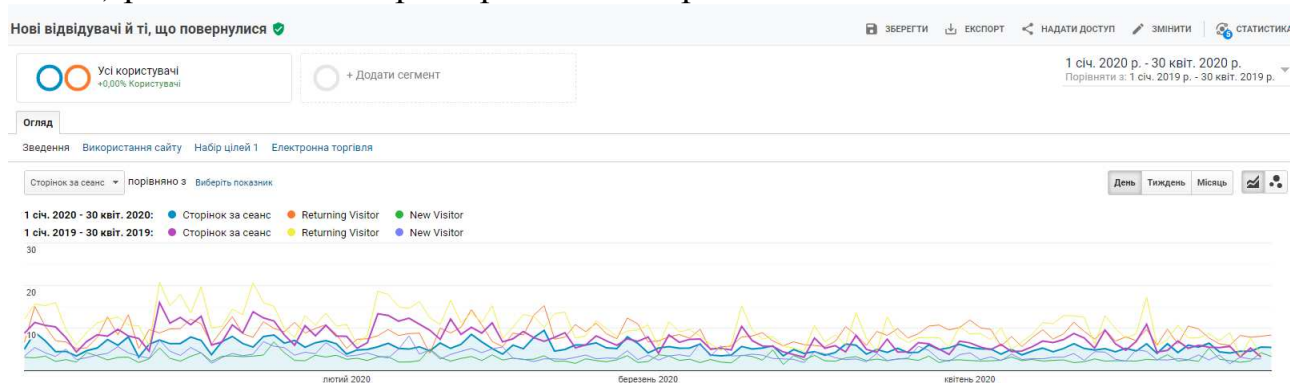
3. Поведінка відвідувачів на сайті електронної бібліотеки

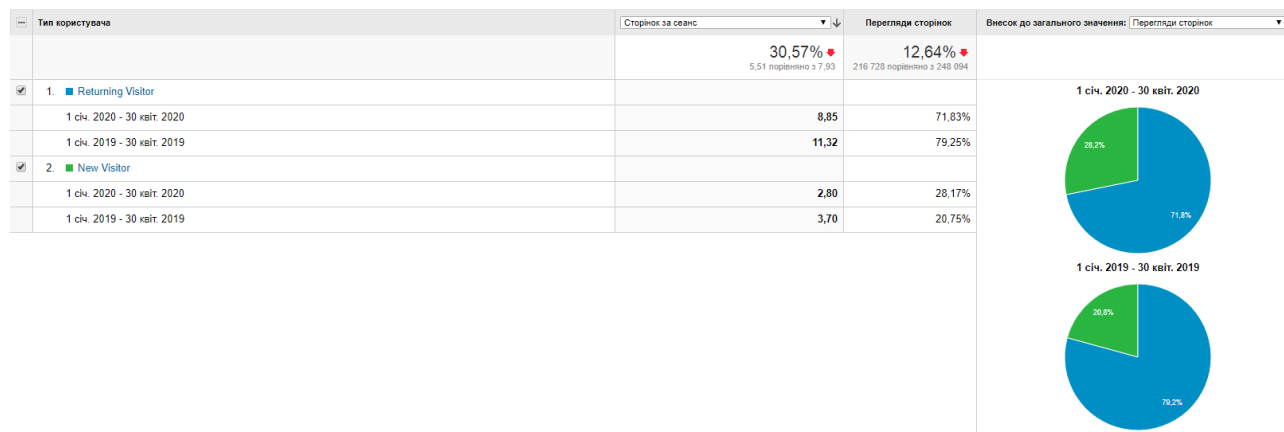
Нові відвідувачі сайту і ті, що повернулися

а) розподіл даних щодо користувачів



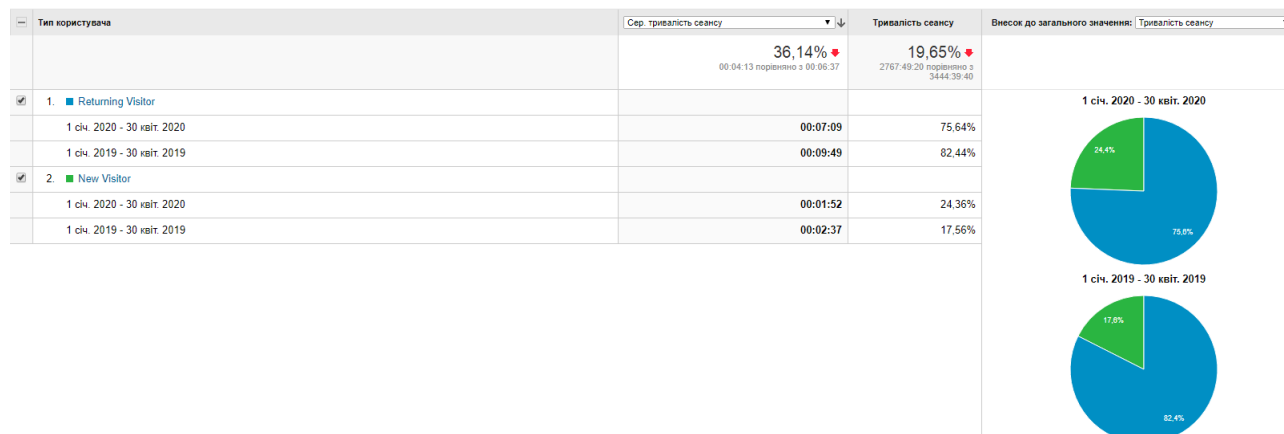
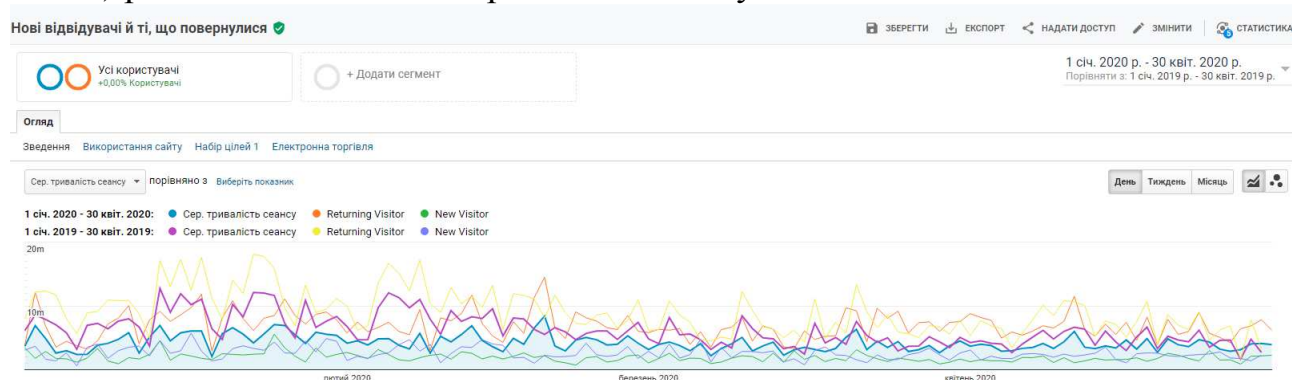
б) розподіл даних при переглядах сторінок





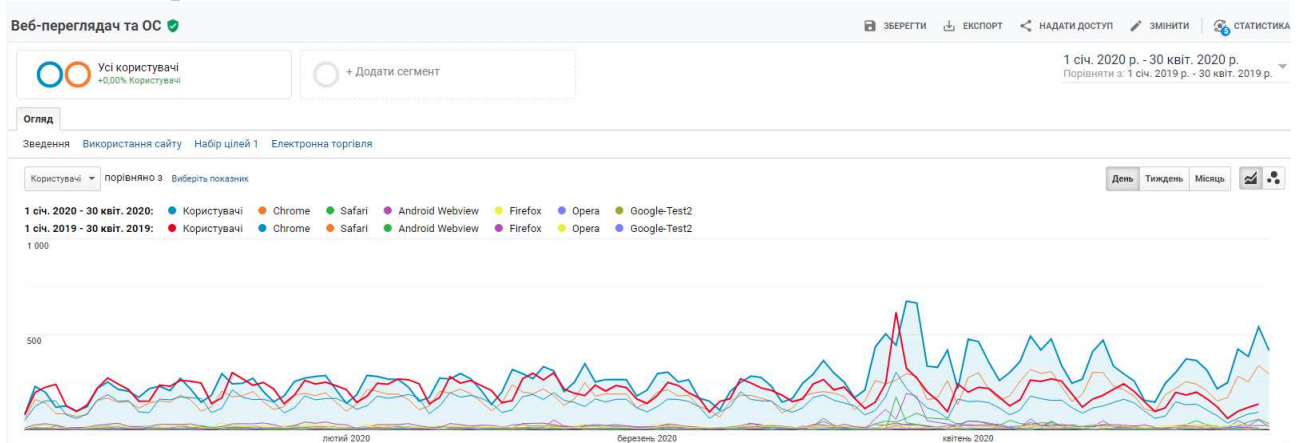
Нові відвідувачі поведуться на сайті більш активно, переглядаючи більшу кількість сторінок та затримуючись більш тривалий час.

в) розподіл даних щодо тривалості сеансу

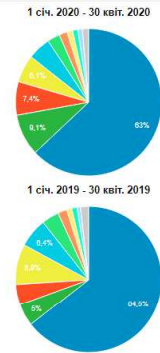


4. Технології для відвідування сайту електронної бібліотеки

4.1. Веб-переглядачі

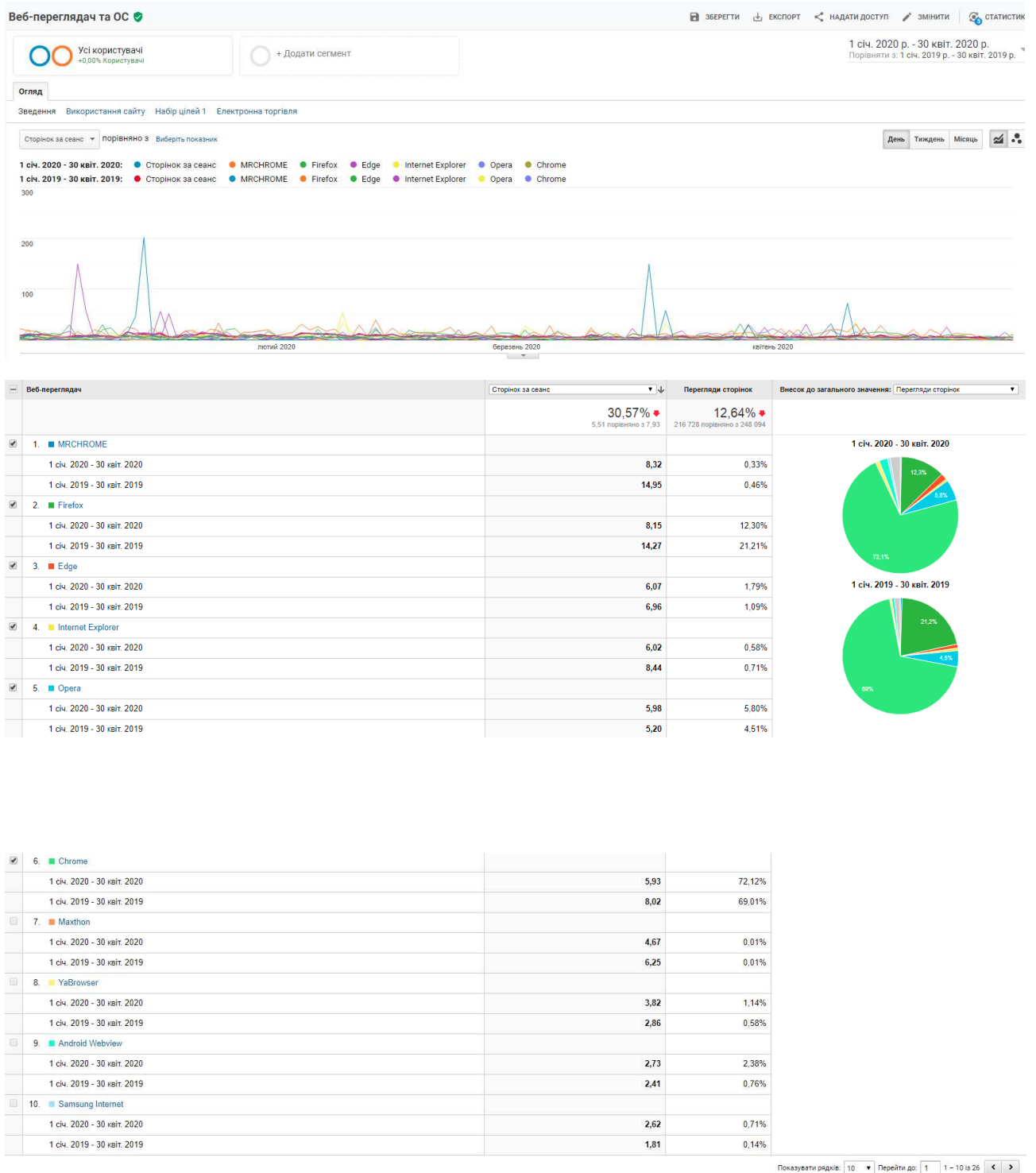


Веб-переглядач	Користувачі	Користувачі	Внесок до загального значення: Користувачі
	50,99% ↑ 22 946 порівняно з 15 197	50,99% ↑ 22 946 порівняно з 15 197	
1. Chrome			
1 січ. 2020 - 30 квіт. 2020	14 523	63,02%	1 січ. 2020 - 30 квіт. 2020
1 січ. 2019 - 30 квіт. 2019	9 790	64,47%	
2. Safari			
1 січ. 2020 - 30 квіт. 2020	2 103	9,13%	1 січ. 2020 - 30 квіт. 2020
1 січ. 2019 - 30 квіт. 2019	752	4,95%	
3. Android Webview			
1 січ. 2020 - 30 квіт. 2020	1 698	7,37%	1 січ. 2019 - 30 квіт. 2019
1 січ. 2019 - 30 квіт. 2019	691	4,55%	
4. Firefox			
1 січ. 2020 - 30 квіт. 2020	1 399	6,07%	1 січ. 2020 - 30 квіт. 2020
1 січ. 2019 - 30 квіт. 2019	1 354	8,92%	
5. Opera			
1 січ. 2020 - 30 квіт. 2020	1 166	5,06%	1 січ. 2020 - 30 квіт. 2020
1 січ. 2019 - 30 квіт. 2019	972	6,40%	
6. Google-Test2			
1 січ. 2020 - 30 квіт. 2020	637	2,76%	1 січ. 2019 - 30 квіт. 2019
1 січ. 2019 - 30 квіт. 2019	582	3,83%	
7. YaBrowser			
1 січ. 2020 - 30 квіт. 2020	415	1,80%	1 січ. 2020 - 30 квіт. 2020
1 січ. 2019 - 30 квіт. 2019	305	2,01%	
8. Safari (in-app)			
1 січ. 2020 - 30 квіт. 2020	286	1,24%	1 січ. 2020 - 30 квіт. 2020
1 січ. 2019 - 30 квіт. 2019	172	1,13%	
9. Edge			
1 січ. 2020 - 30 квіт. 2020	266	1,15%	1 січ. 2020 - 30 квіт. 2020
1 січ. 2019 - 30 квіт. 2019	179	1,18%	
10. Samsung Internet			
1 січ. 2020 - 30 квіт. 2020	228	0,99%	1 січ. 2020 - 30 квіт. 2020
1 січ. 2019 - 30 квіт. 2019	113	0,74%	

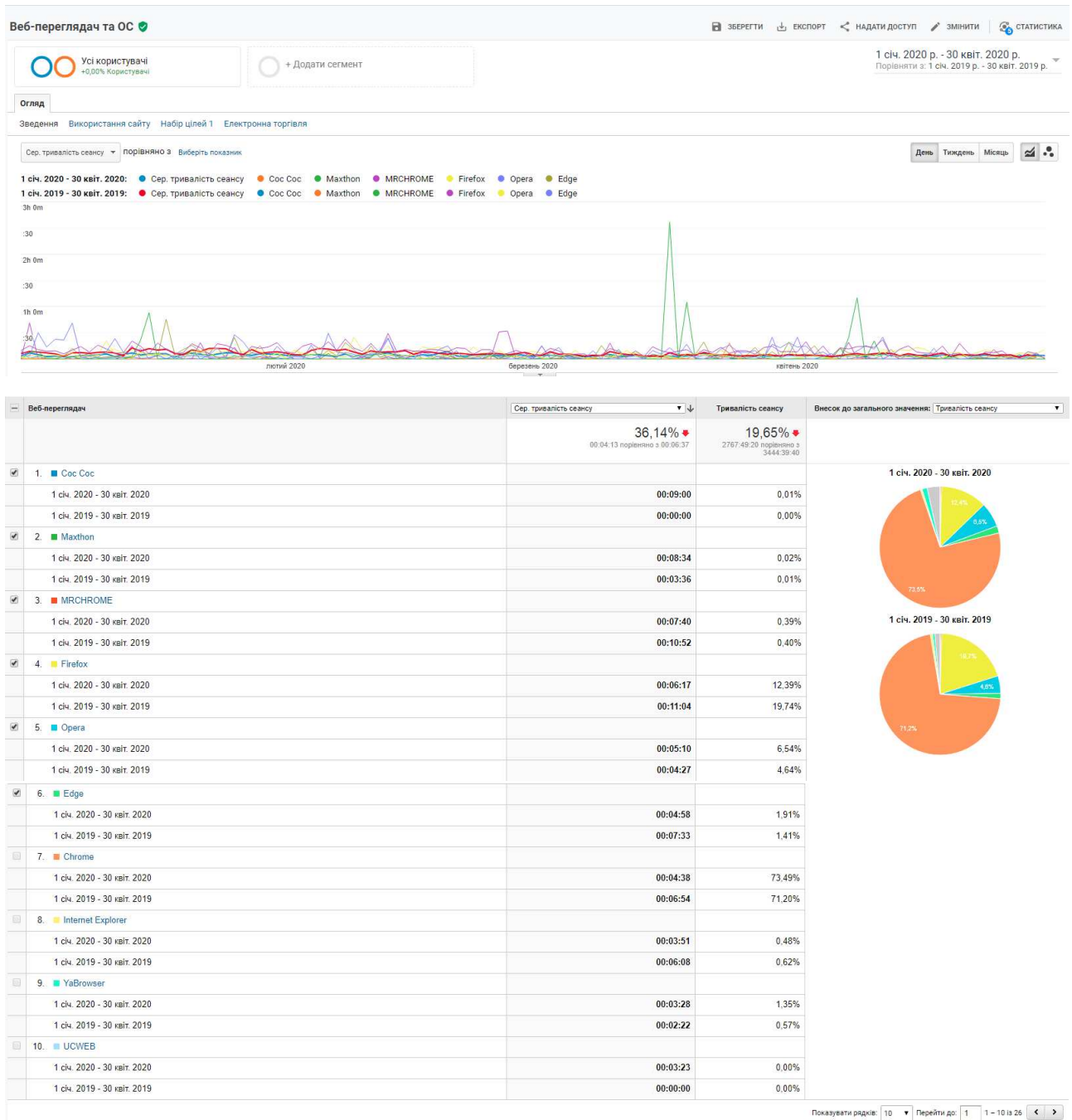


Показувати рядків: 10 | Перейти до: 1 | 1 - 10 із 26

Розподіл даних між веб-переглядачами щодо переглядів сторінок і числа сторінок за сеанс

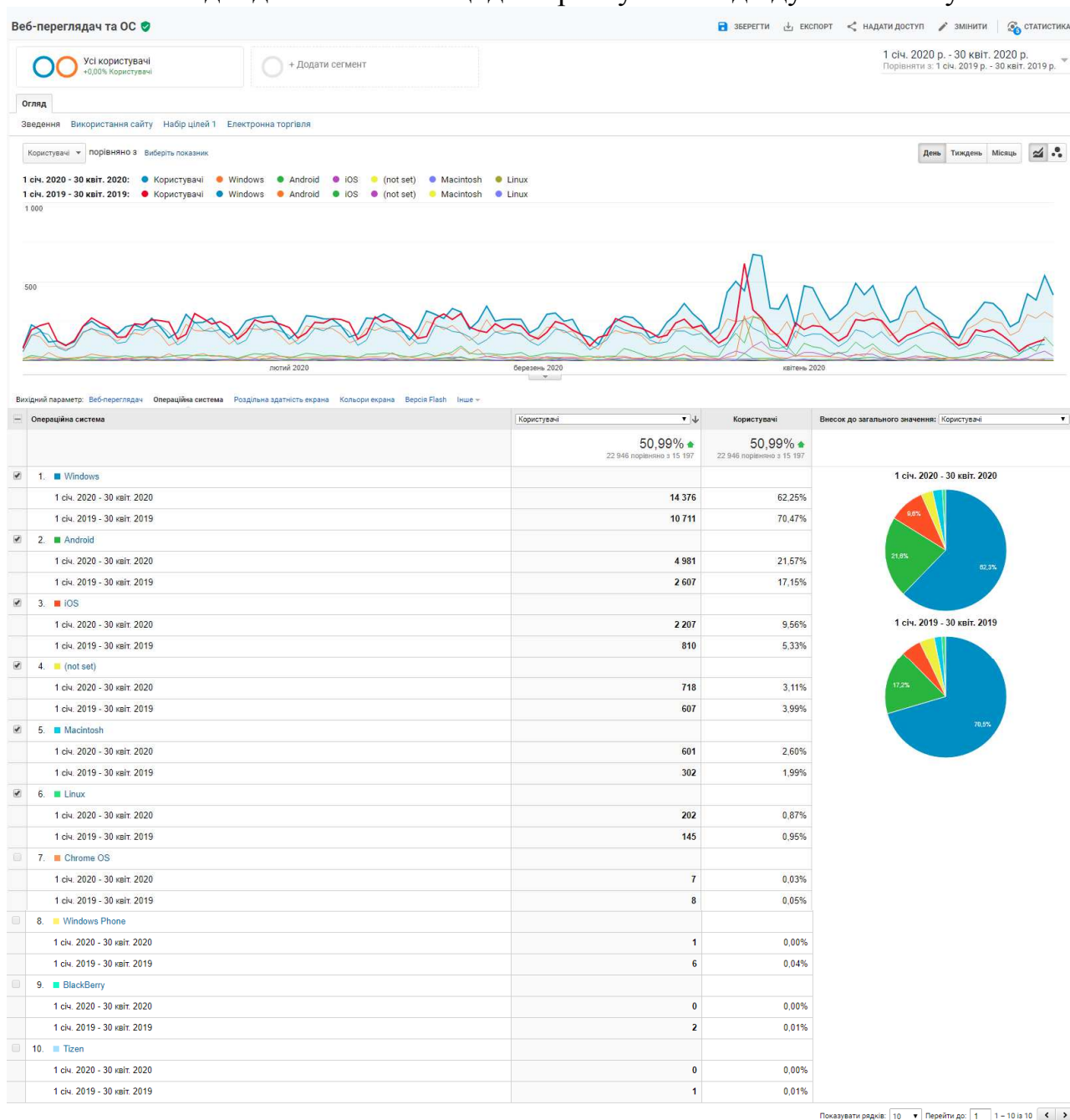


Розподіл даних між веб-переглядачами щодо тривалості перебування на сайті

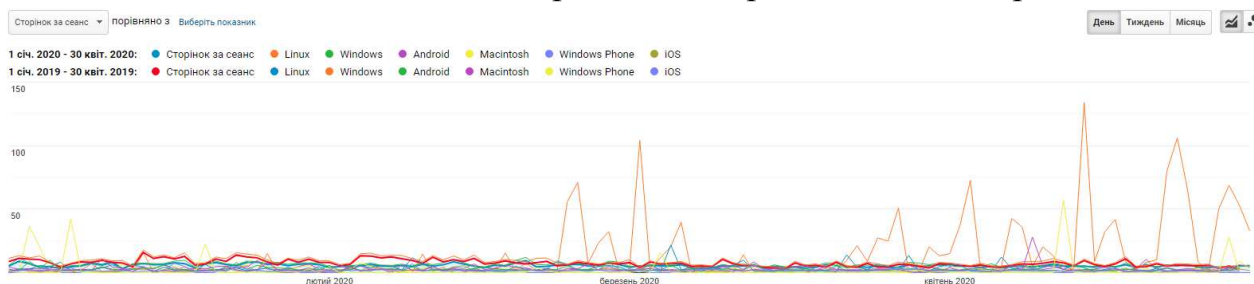


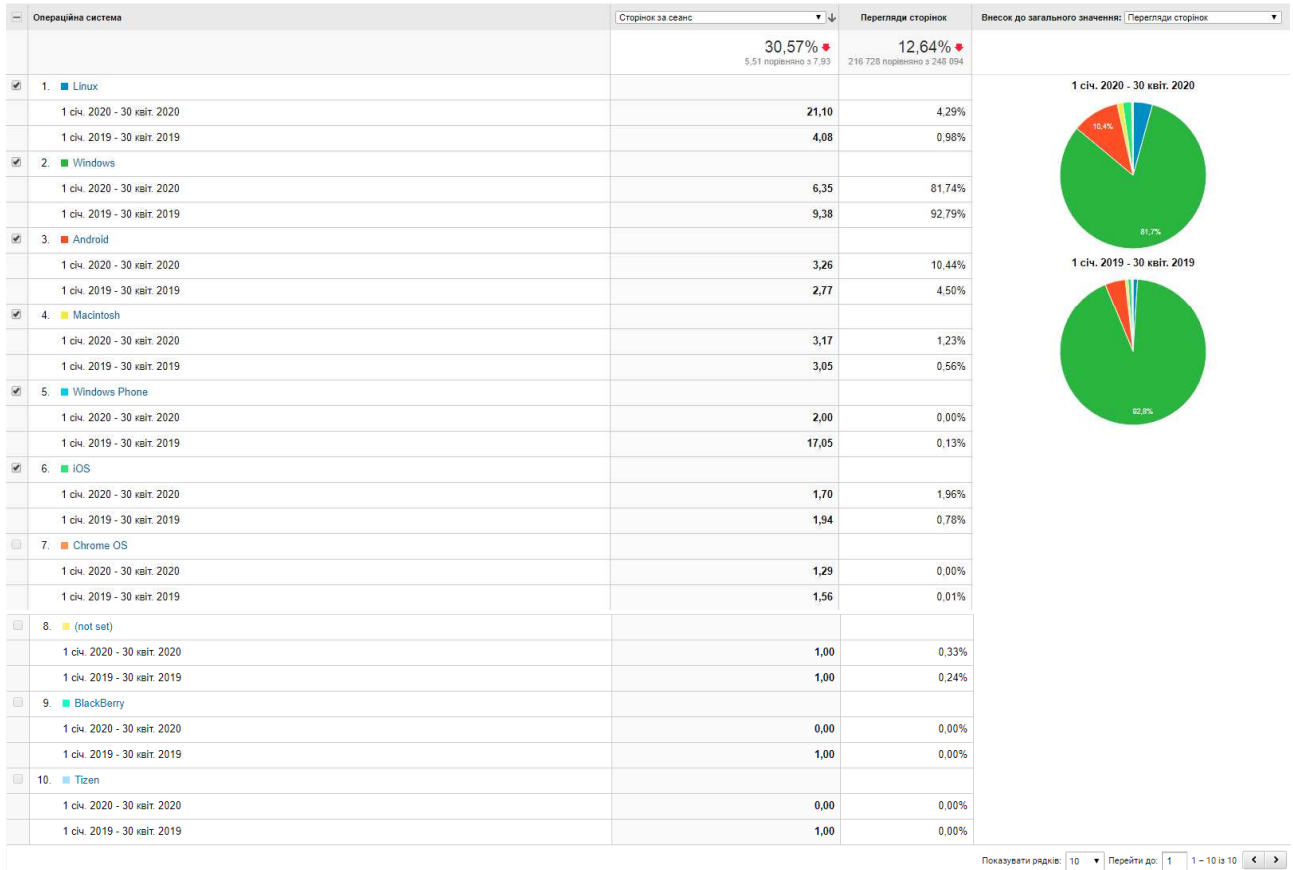
4.2. Операційні системи

Розподіл даних між ОС щодо користувачів відвідування сайту

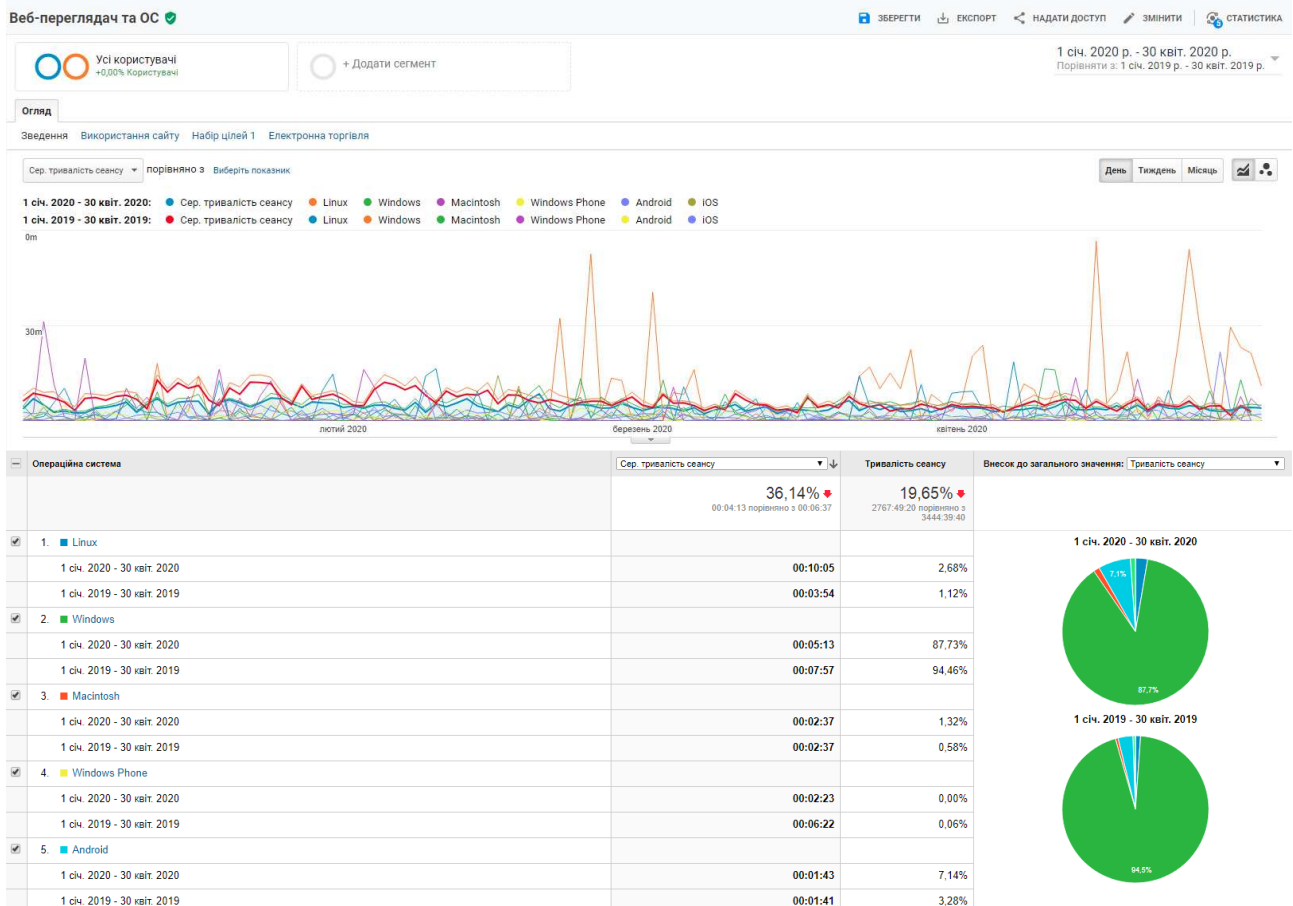


Розподіл даних між ОС щодо переглядів сторінок і числа сторінок за сеанс





Розподіл даних між ОС щодо тривалості сеансу

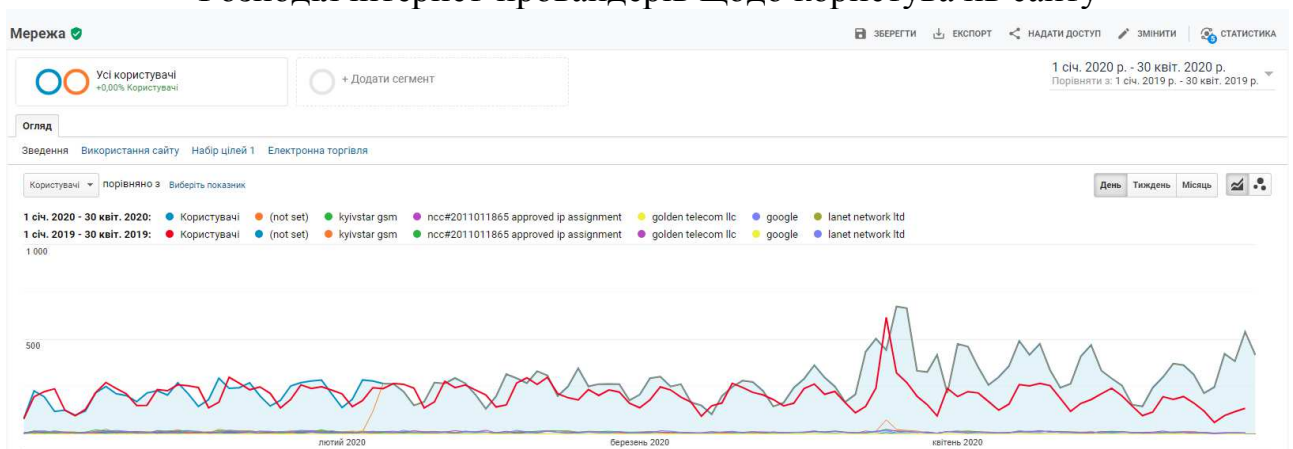


<input checked="" type="checkbox"/>	6. ■ IOS			
	1 січ. 2020 - 30 квіт. 2020		00:00:45	1.13%
	1 січ. 2019 - 30 квіт. 2019		00:01:00	0.49%
<input type="checkbox"/>	7. ■ Chrome OS			
	1 січ. 2020 - 30 квіт. 2020		00:00:16	0.00%
	1 січ. 2019 - 30 квіт. 2019		00:04:15	0.02%
<input type="checkbox"/>	8. ■ (not set)			
	1 січ. 2020 - 30 квіт. 2020		<00:00:01	0.00%
	1 січ. 2019 - 30 квіт. 2019		00:00:00	0.00%
<input type="checkbox"/>	9. ■ BlackBerry			
	1 січ. 2020 - 30 квіт. 2020		00:00:00	0.00%
	1 січ. 2019 - 30 квіт. 2019		00:00:00	0.00%
<input type="checkbox"/>	10. ■ Tizen			
	1 січ. 2020 - 30 квіт. 2020		00:00:00	0.00%
	1 січ. 2019 - 30 квіт. 2019		00:00:00	0.00%

Показувати рядки: 10 | Перейти до: 1 | 1 - 10 із 10

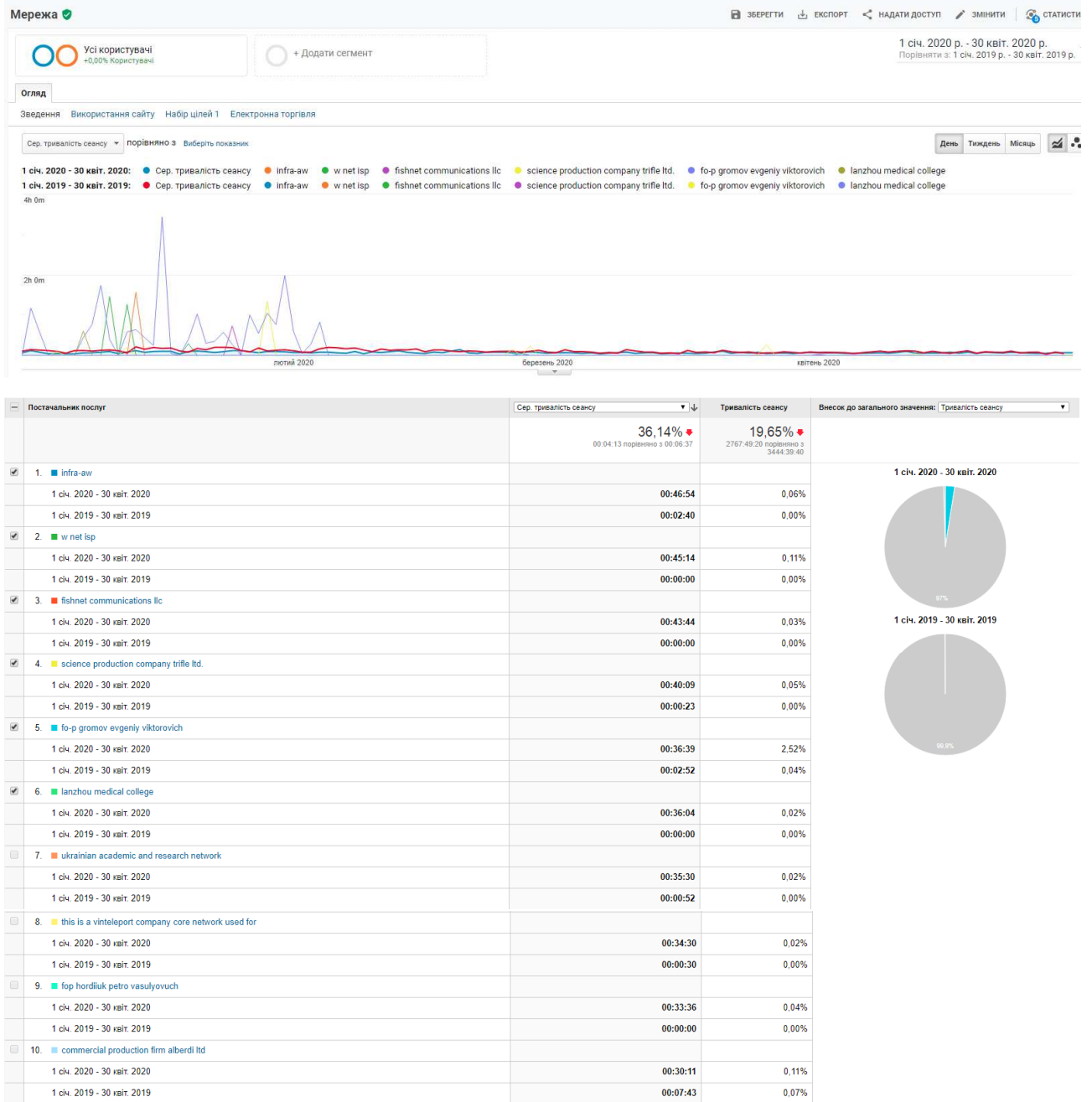
4.3. Мережі

Інтернет-провайдер Розподіл інтернет-провайдерів щодо користувачів сайту

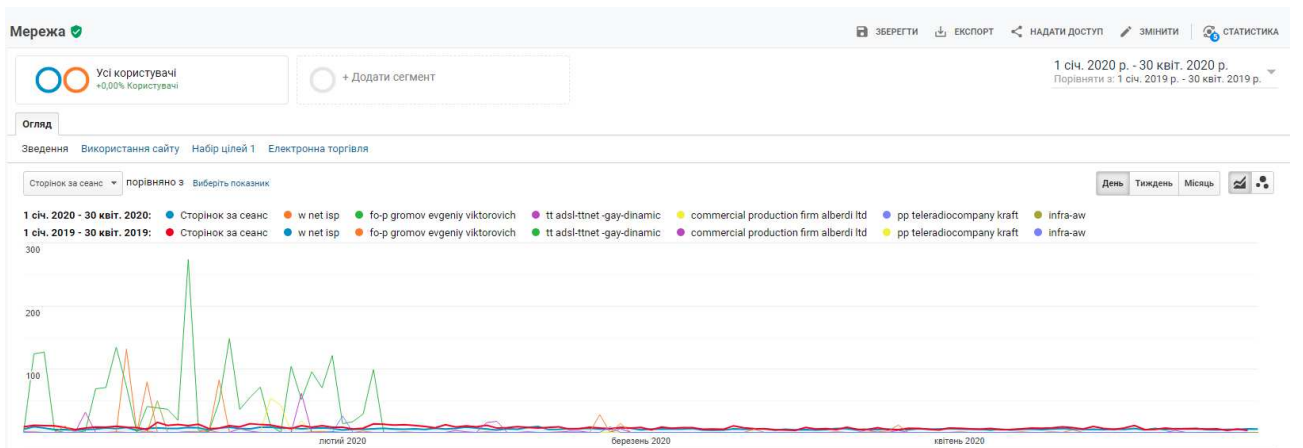


Постачальник послуг		Користувачі	
<input checked="" type="checkbox"/>	1. ■ (not set)		22
	1 січ. 2020 - 30 квіт. 2020		
	1 січ. 2019 - 30 квіт. 2019		
<input checked="" type="checkbox"/>	2. ■ kyivstar gsm		
	1 січ. 2020 - 30 квіт. 2020		
	1 січ. 2019 - 30 квіт. 2019		
<input checked="" type="checkbox"/>	3. ■ ncc#2011011865 approved ip assignment		
	1 січ. 2020 - 30 квіт. 2020		
	1 січ. 2019 - 30 квіт. 2019		
<input checked="" type="checkbox"/>	4. ■ golden telecom llc		
	1 січ. 2020 - 30 квіт. 2020		
	1 січ. 2019 - 30 квіт. 2019		
<input checked="" type="checkbox"/>	5. ■ google		
	1 січ. 2020 - 30 квіт. 2020		
	1 січ. 2019 - 30 квіт. 2019		
<input checked="" type="checkbox"/>	6. ■ lanet network ltd		
	1 січ. 2020 - 30 квіт. 2020	178	0,75%
	1 січ. 2019 - 30 квіт. 2019	466	2,94%
<input type="checkbox"/>	7. ■ uarnet kyiv		
	1 січ. 2020 - 30 квіт. 2020	143	0,60%
	1 січ. 2019 - 30 квіт. 2019	401	2,53%
<input type="checkbox"/>	8. ■ facebook ireland ltd		
	1 січ. 2020 - 30 квіт. 2020	94	0,39%
	1 січ. 2019 - 30 квіт. 2019	81	0,51%
<input type="checkbox"/>	9. ■ #ncc#2012011594 approved ip assignment		
	1 січ. 2020 - 30 квіт. 2020	86	0,36%
	1 січ. 2019 - 30 квіт. 2019	306	1,93%
<input type="checkbox"/>	10. ■ volia subnet		
	1 січ. 2020 - 30 квіт. 2020		
	1 січ. 2019 - 30 квіт. 2019		

Розподіл інтернет-провайдерів щодо тривалості перебування на сайті

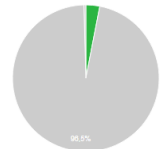


Розподіл інтернет-провайдерів щодо переглядів сторінок та числа сторінок за сеанс



Постачальник послуг	Сторінок за сеанс	Перегляди сторінок	Внесок до загального значення
	30,57% 5,51 порівняно з 7,93	12,64% 216 728 порівняно з 248 094	
<input checked="" type="checkbox"/> 1. w net isp			1 січ. 2020 - 30 квіт. 2020 74,25 0,14%
			1 січ. 2019 - 30 квіт. 2019 1,00 0,00%
<input checked="" type="checkbox"/> 2. fo-p gromov evgeniy viktorovich			1 січ. 2020 - 30 квіт. 2020 58,16 3,06%
			1 січ. 2019 - 30 квіт. 2019 4,04 0,04%
<input checked="" type="checkbox"/> 3. tt adsl-ttnet -gay-dinamic			1 січ. 2020 - 30 квіт. 2020 32,00 0,01%
			1 січ. 2019 - 30 квіт. 2019 0,00 0,00%
<input checked="" type="checkbox"/> 4. commercial production firm alberdi ltd			1 січ. 2020 - 30 квіт. 2020 28,67 0,08%
			1 січ. 2019 - 30 квіт. 2019 8,75 0,07%
<input checked="" type="checkbox"/> 5. pp teleradiocompany kraft			1 січ. 2020 - 30 квіт. 2020 26,00 0,01%
			1 січ. 2019 - 30 квіт. 2019 1,00 0,00%
<input checked="" type="checkbox"/> 6. infra-aw			1 січ. 2020 - 30 квіт. 2020 25,50 0,02%
			1 січ. 2019 - 30 квіт. 2019 9,00 0,00%
<input type="checkbox"/> 7. this is a vinteleport company core network used for			1 січ. 2020 - 30 квіт. 2020 25,00 0,01%
			1 січ. 2019 - 30 квіт. 2019 2,00 0,00%
<input type="checkbox"/> 8. mobicom ltd			1 січ. 2020 - 30 квіт. 2020 24,50 0,02%
			1 січ. 2019 - 30 квіт. 2019 14,00 0,01%
<input type="checkbox"/> 9. welcomenet			1 січ. 2020 - 30 квіт. 2020 22,67 0,03%
			1 січ. 2019 - 30 квіт. 2019 14,50 0,02%
<input type="checkbox"/> 10. fop samolienko igor olegovich			1 січ. 2020 - 30 квіт. 2020 20,10 0,09%
			1 січ. 2019 - 30 квіт. 2019 2,00 0,02%

1 січ. 2020 - 30 квіт. 2020



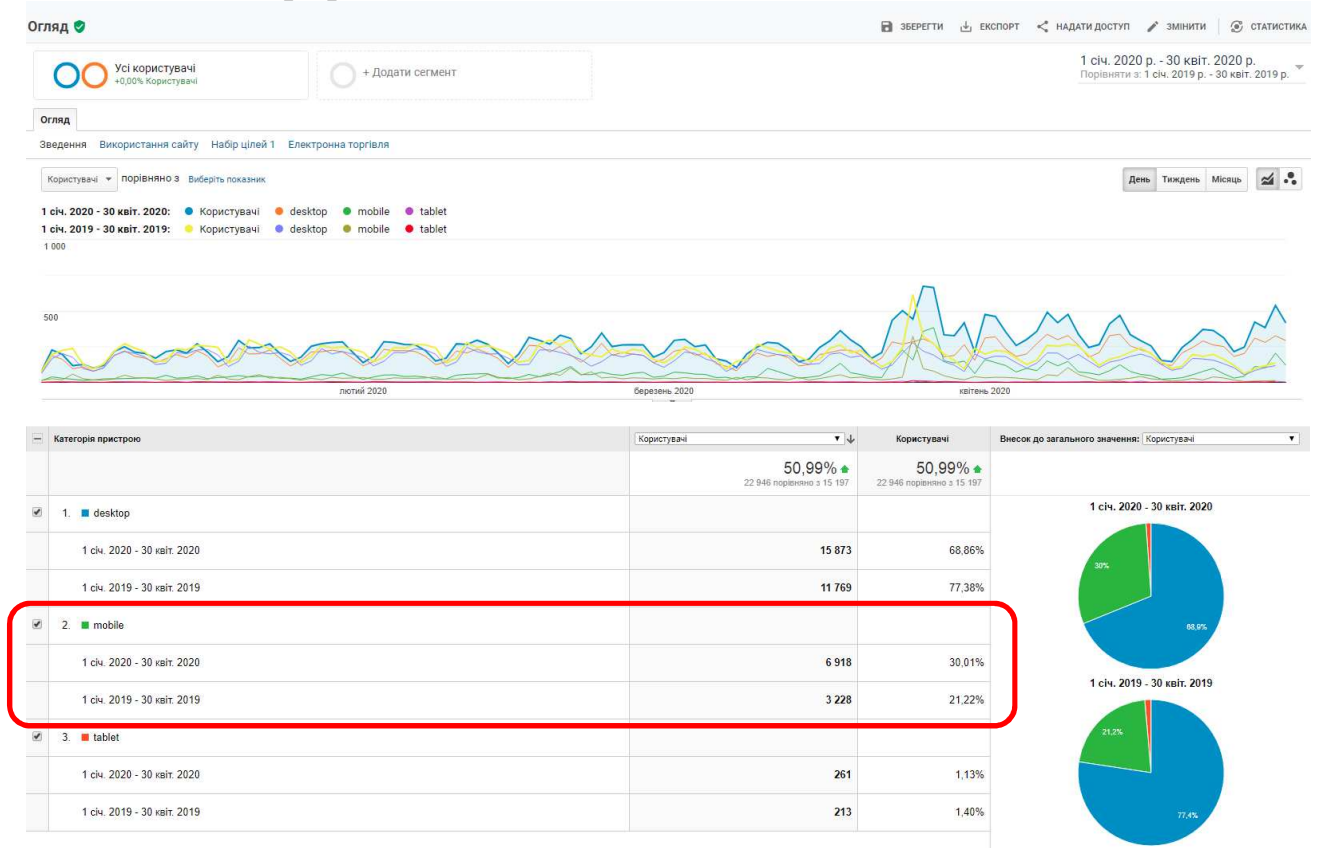
1 січ. 2019 - 30 квіт. 2019



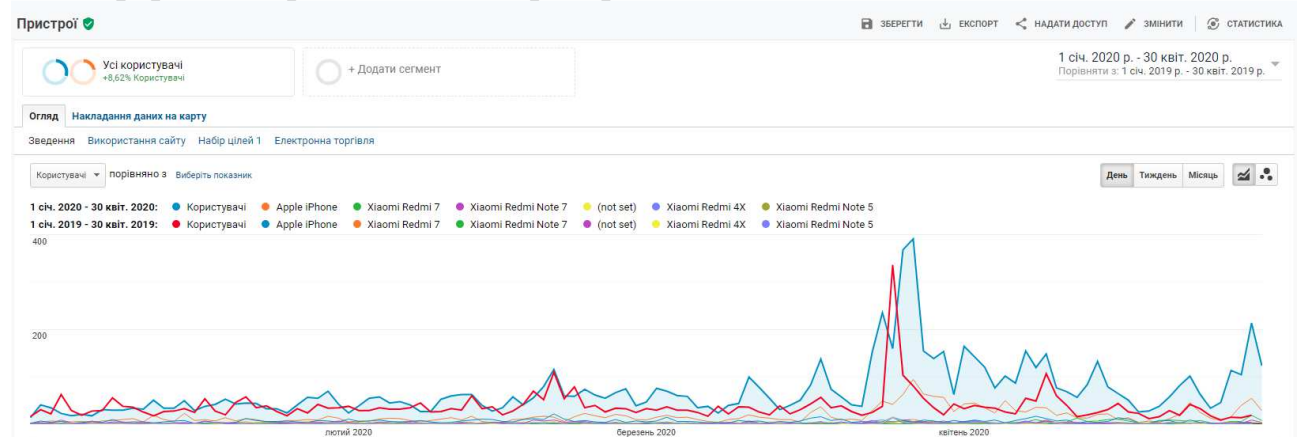
Показувати рядків: 10 | Перейти до: 1 | 1 - 10 із 2600

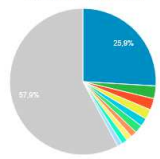
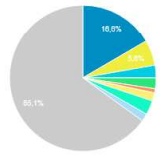
5. Використання мобільних пристроїв

5.1 Мобільний трафік




5.2. Інформація про мобільний пристрій




Інформація про мобільний пристрій		Користувачі	Користувачі	Внесок до загального значення: Користувачі
		108,49% <small>7 172 порівняно з 3 440</small>	108,49% <small>7 172 порівняно з 3 440</small>	
<input checked="" type="checkbox"/>	1. Apple iPhone			
	1 січ. 2020 - 30 квіт. 2020	1 869	25,94%	<p>1 січ. 2020 - 30 квіт. 2020</p> 
	1 січ. 2019 - 30 квіт. 2019	572	16,62%	
<input checked="" type="checkbox"/>	2. Xiaomi Redmi 7			<p>1 січ. 2019 - 30 квіт. 2019</p> 
	1 січ. 2020 - 30 квіт. 2020	203	2,82%	
	1 січ. 2019 - 30 квіт. 2019	0	0,00%	
<input checked="" type="checkbox"/>	3. Xiaomi Redmi Note 7			
	1 січ. 2020 - 30 квіт. 2020	181	2,51%	
	1 січ. 2019 - 30 квіт. 2019	0	0,00%	
<input checked="" type="checkbox"/>	4. (not set)			
	1 січ. 2020 - 30 квіт. 2020	161	2,23%	
	1 січ. 2019 - 30 квіт. 2019	194	5,64%	
<input checked="" type="checkbox"/>	5. Xiaomi Redmi 4X			
	1 січ. 2020 - 30 квіт. 2020	131	1,82%	
	1 січ. 2019 - 30 квіт. 2019	95	2,76%	
<input checked="" type="checkbox"/>	6. Xiaomi Redmi Note 5			
	1 січ. 2020 - 30 квіт. 2020	127	1,76%	
	1 січ. 2019 - 30 квіт. 2019	82	2,38%	
<input type="checkbox"/>	7. Xiaomi Redmi 6A			
	1 січ. 2020 - 30 квіт. 2020	97	1,35%	
	1 січ. 2019 - 30 квіт. 2019	31	0,90%	
<input type="checkbox"/>	8. Samsung SM-J510H Galaxy J5 (2016)			
	1 січ. 2020 - 30 квіт. 2020	93	1,29%	
	1 січ. 2019 - 30 квіт. 2019	62	1,80%	
<input type="checkbox"/>	9. Xiaomi Redmi Note 4			
	1 січ. 2020 - 30 квіт. 2020	93	1,29%	
	1 січ. 2019 - 30 квіт. 2019	108	3,14%	
<input type="checkbox"/>	10. Xiaomi Redmi 5 Plus			
	1 січ. 2020 - 30 квіт. 2020	79	1,10%	
	1 січ. 2019 - 30 квіт. 2019	58	1,69%	
<input type="checkbox"/>	11. Xiaomi Redmi 4A			
	1 січ. 2020 - 30 квіт. 2020	76	1,05%	
	1 січ. 2019 - 30 квіт. 2019	43	1,25%	
<input type="checkbox"/>	12. Samsung SM-A305FN Galaxy A30			
	1 січ. 2020 - 30 квіт. 2020	75	1,04%	
	1 січ. 2019 - 30 квіт. 2019	0	0,00%	
<input type="checkbox"/>	13. Samsung SM-J320H Galaxy J3 Duos			
	1 січ. 2020 - 30 квіт. 2020	75	1,04%	
	1 січ. 2019 - 30 квіт. 2019	44	1,28%	
<input type="checkbox"/>	14. Apple iPad			
	1 січ. 2020 - 30 квіт. 2020	72	1,00%	
	1 січ. 2019 - 30 квіт. 2019	85	2,47%	
<input type="checkbox"/>	15. Samsung SM-A750FN Galaxy A7 (2018)			
	1 січ. 2020 - 30 квіт. 2020	70	0,97%	
	1 січ. 2019 - 30 квіт. 2019	9	0,26%	

Показувати рядів: 25 | Перейти до: 1 | 1 - 25 із 1048

5.3 Країна

 Усі користувачі
+8,62% Користувачі

 + Додати сегмент

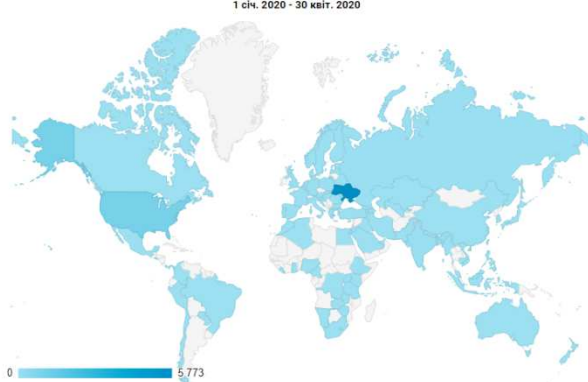
1 січ. 2020 р. - 30 квіт. 2020 р.
Порівняти з: 1 січ. 2019 р. - 30 квіт. 2019 р.

Огляд **Накладання даних на карту**

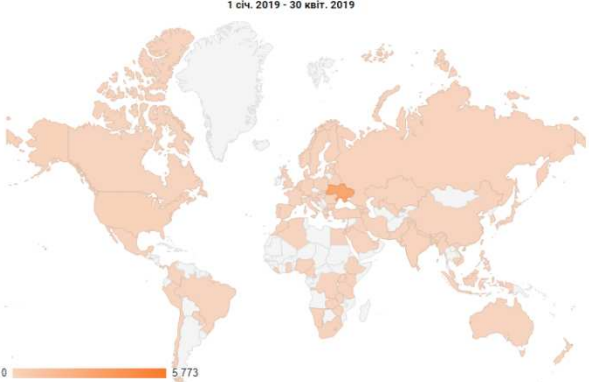
Зведення Використання сайту Набір шлейфів Електронна торгівля

Користувачі

1 січ. 2020 - 30 квіт. 2020

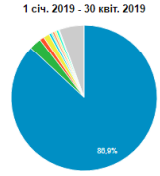
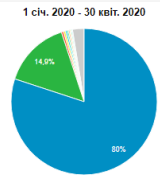


1 січ. 2019 - 30 квіт. 2019



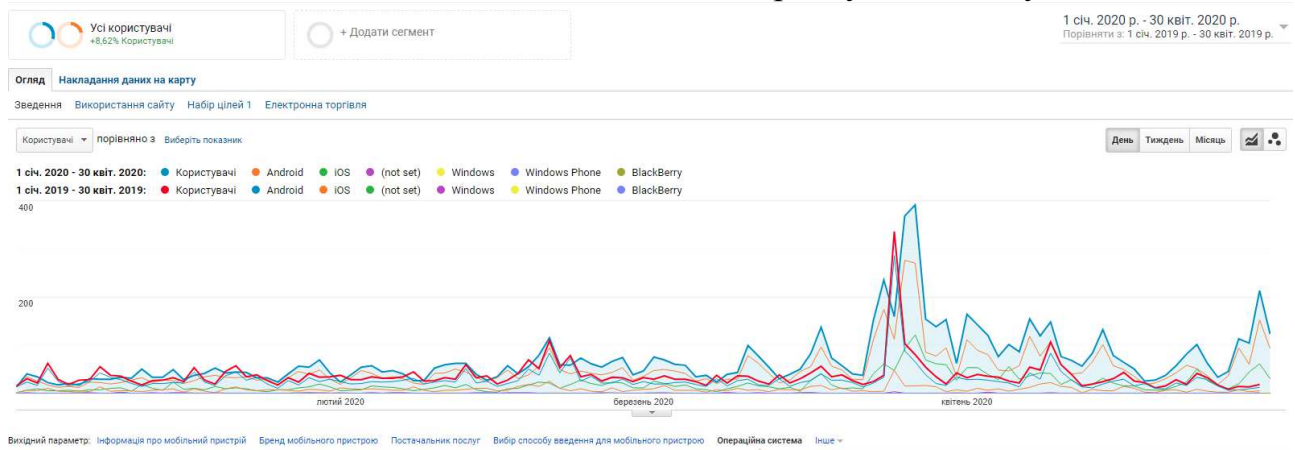
Вихідний параметр: Країна Місто Континент Субконтинент

Країна	Користувачі	Користувачі	Внесок до загального значення: Користувачі
	108,49% 7 172 порівняно з 3 440	108,49% 7 172 порівняно з 3 440	
1. Ukraine			
1 січ. 2020 - 30 квіт. 2020	5 773	80,04%	
1 січ. 2019 - 30 квіт. 2019	3 006	86,93%	
2. United States			
1 січ. 2020 - 30 квіт. 2020	1 076	14,92%	
1 січ. 2019 - 30 квіт. 2019	94	2,72%	
3. India			
1 січ. 2020 - 30 квіт. 2020	33	0,46%	
1 січ. 2019 - 30 квіт. 2019	34	0,98%	
4. Russia			
1 січ. 2020 - 30 квіт. 2020	31	0,43%	
1 січ. 2019 - 30 квіт. 2019	47	1,36%	
5. Germany			
1 січ. 2020 - 30 квіт. 2020	27	0,37%	
1 січ. 2019 - 30 квіт. 2019	19	0,55%	
6. United Kingdom			
1 січ. 2020 - 30 квіт. 2020	22	0,31%	
1 січ. 2019 - 30 квіт. 2019	9	0,26%	
7. Philippines			
1 січ. 2020 - 30 квіт. 2020	20	0,28%	
1 січ. 2019 - 30 квіт. 2019	17	0,49%	
8. Poland			
1 січ. 2020 - 30 квіт. 2020	17	0,24%	
1 січ. 2019 - 30 квіт. 2019	15	0,43%	
9. Nigeria			
1 січ. 2020 - 30 квіт. 2020	15	0,21%	
1 січ. 2019 - 30 квіт. 2019	17	0,49%	
10. China			
1 січ. 2020 - 30 квіт. 2020	14	0,19%	
1 січ. 2019 - 30 квіт. 2019	8	0,23%	
11. Indonesia			
1 січ. 2020 - 30 квіт. 2020	12	0,17%	
1 січ. 2019 - 30 квіт. 2019	3	0,09%	
12. Israel			
1 січ. 2020 - 30 квіт. 2020	9	0,12%	
1 січ. 2019 - 30 квіт. 2019	1	0,03%	
13. Kazakhstan			
1 січ. 2020 - 30 квіт. 2020	9	0,12%	
1 січ. 2019 - 30 квіт. 2019	13	0,38%	
14. Canada			
1 січ. 2020 - 30 квіт. 2020	8	0,11%	
1 січ. 2019 - 30 квіт. 2019	7	0,20%	
15. Belarus			
1 січ. 2020 - 30 квіт. 2020	7	0,10%	
1 січ. 2019 - 30 квіт. 2019	3	0,09%	

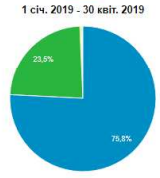


Показувати рядків: 25 | Перейти до: 1 | 1 - 25 із 89

5.4 Операційна система Розподіл даних між ОС щодо користувачів сайту

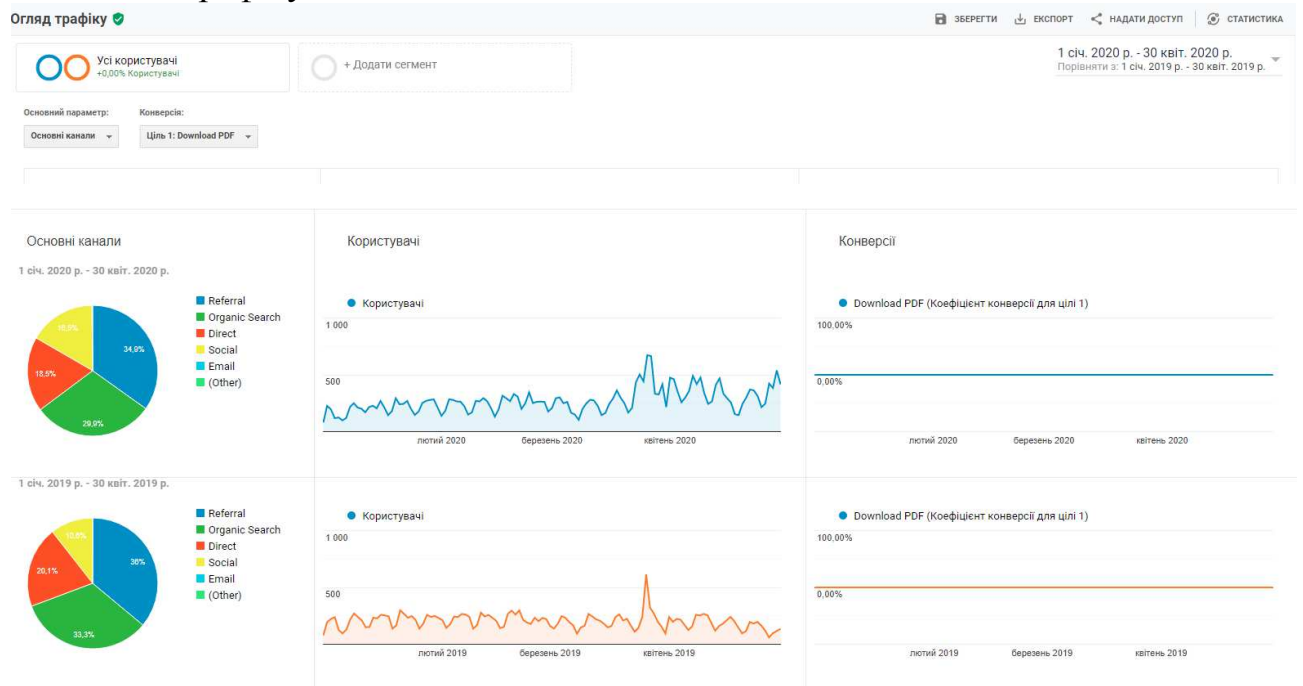


Операційна система	Користувачі	Користувачі	Внесок до загального значення: Користувачі
		108,49% <small>7 172 порівняно з 3 440</small>	108,49% <small>7 172 порівняно з 3 440</small>
<input checked="" type="checkbox"/> 1. Android			
1 січ. 2020 - 30 квіт. 2020		4 981	69,18%
1 січ. 2019 - 30 квіт. 2019		2 607	75,78%
<input checked="" type="checkbox"/> 2. iOS			
1 січ. 2020 - 30 квіт. 2020		2 207	30,65%
1 січ. 2019 - 30 квіт. 2019		810	23,55%
<input checked="" type="checkbox"/> 3. (not set)			
1 січ. 2020 - 30 квіт. 2020		6	0,08%
1 січ. 2019 - 30 квіт. 2019		1	0,03%
<input checked="" type="checkbox"/> 4. Windows			
1 січ. 2020 - 30 квіт. 2020		5	0,07%
1 січ. 2019 - 30 квіт. 2019		13	0,38%
<input checked="" type="checkbox"/> 5. Windows Phone			
1 січ. 2020 - 30 квіт. 2020		1	0,01%
1 січ. 2019 - 30 квіт. 2019		6	0,17%
<input checked="" type="checkbox"/> 6. BlackBerry			
1 січ. 2020 - 30 квіт. 2020		0	0,00%
1 січ. 2019 - 30 квіт. 2019		2	0,06%
<input type="checkbox"/> 7. Tizen			
1 січ. 2020 - 30 квіт. 2020		0	0,00%
1 січ. 2019 - 30 квіт. 2019		1	0,03%



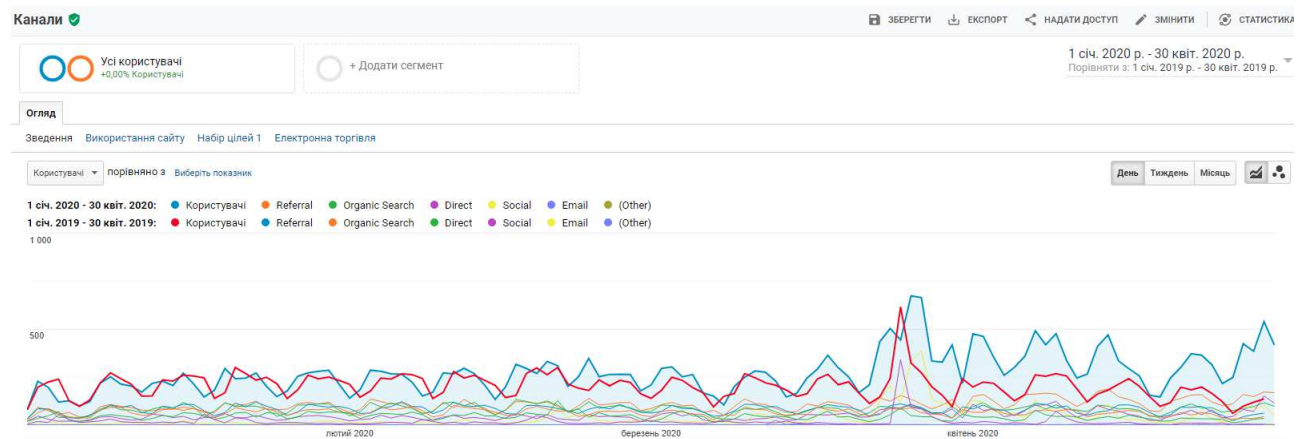
6. Трафік сайту електронної бібліотеки

6.1. Огляд трафіку



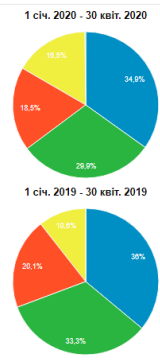
	Джерела трафіку			Поведінка			Конверсії		
	Користувачі	Нові користувачі	Сеанси	Показник відмов	Сторонок за сеанс	Сер. тривалість сеансу	Коефіцієнт конверсії цілі 1	Виконання цілі 1	Вартість цілі 1
	50,99%	56,53%	25,83%	7,72%	30,57%	36,14%	0,00%	0,00%	0,00%
1 Referral	47,97%			2,46%			0,00%		
2 Organic Search	37,65%			10,40%			0,00%		
3 Direct	40,98%			13,46%			0,00%		
4 Social	137,95%			4,60%			0,00%		
5 Email	100,00%			100,00%			0,00%		
6 (Other)	100,00%			100,00%			0,00%		

6.2. Канали



Default Channel Grouping		Користувачі	Користувачі	Внесок до загального значення: Користувачі
		50,99% ▲ <small>22 946 порівняно з 15 197</small>	50,99% ▲ <small>22 946 порівняно з 15 197</small>	
<input checked="" type="checkbox"/>	1. Referral			
	1 січ. 2020 - 30 квіт. 2020	8 362	34,85%	
	1 січ. 2019 - 30 квіт. 2019	5 651	36,02%	
<input checked="" type="checkbox"/>	2. Organic Search			
	1 січ. 2020 - 30 квіт. 2020	7 184	29,94%	
	1 січ. 2019 - 30 квіт. 2019	5 219	33,27%	
<input checked="" type="checkbox"/>	3. Direct			
	1 січ. 2020 - 30 квіт. 2020	4 448	18,54%	
	1 січ. 2019 - 30 квіт. 2019	3 155	20,11%	
<input checked="" type="checkbox"/>	4. Social			
	1 січ. 2020 - 30 квіт. 2020	3 950	16,46%	
	1 січ. 2019 - 30 квіт. 2019	1 660	10,58%	
<input checked="" type="checkbox"/>	5. Email			
	1 січ. 2020 - 30 квіт. 2020	47	0,20%	
	1 січ. 2019 - 30 квіт. 2019	0	0,00%	
<input checked="" type="checkbox"/>	6. (Other)			
	1 січ. 2020 - 30 квіт. 2020	0	0,00%	
	1 січ. 2019 - 30 квіт. 2019	2	0,01%	

Показувати рядків: 10 | Перейти до: 1 | 1 - 6 із 6



6.3. Пошуковий трафік

Джерело

Користувачі порівняно з Вибірть показник

1 січ. 2020 - 30 квіт. 2020: ● Користувачі ● google ● yandex ● bing ● yahoo ● baidu ● rambler

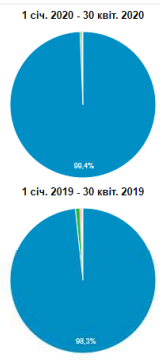
1 січ. 2019 - 30 квіт. 2019: ● Користувачі ● google ● yandex ● bing ● yahoo ● baidu ● rambler

День | Тиждень | Місяць

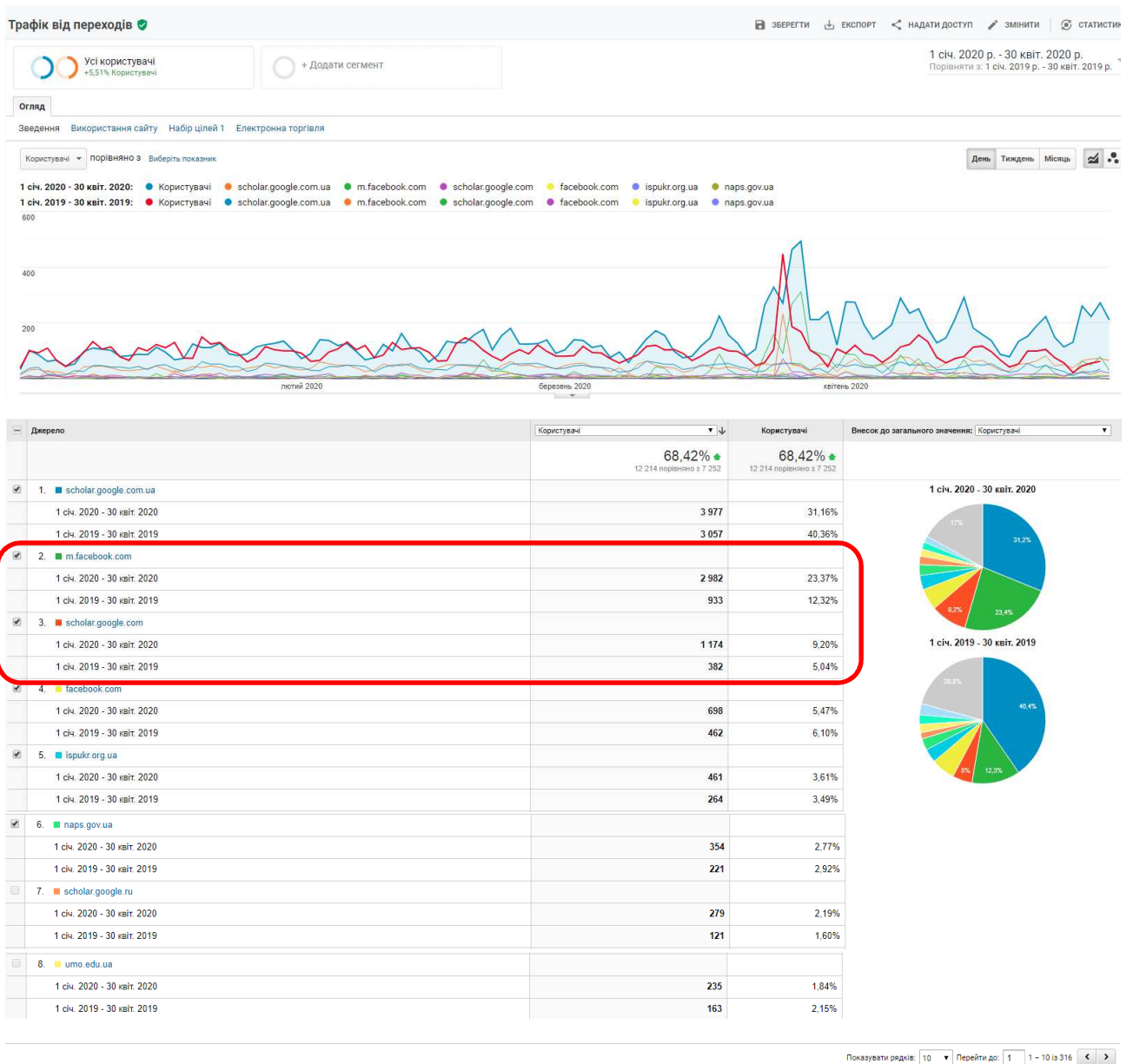
Вихідний параметр: [Ключове слово](#) [Джерело](#) [Цільова сторінка](#) [Інше](#)

Джерело		Користувачі	Користувачі	Внесок до загального значення: Користувачі
		37,65% ▲ <small>7 184 порівняно з 5 219</small>	37,65% ▲ <small>7 184 порівняно з 5 219</small>	
<input checked="" type="checkbox"/>	1. google			
	1 січ. 2020 - 30 квіт. 2020	7 133	99,36%	
	1 січ. 2019 - 30 квіт. 2019	5 137	98,33%	
<input checked="" type="checkbox"/>	2. yandex			
	1 січ. 2020 - 30 квіт. 2020	29	0,40%	
	1 січ. 2019 - 30 квіт. 2019	52	1,00%	
<input checked="" type="checkbox"/>	3. bing			
	1 січ. 2020 - 30 квіт. 2020	8	0,11%	
	1 січ. 2019 - 30 квіт. 2019	17	0,33%	
<input checked="" type="checkbox"/>	4. yahoo			
	1 січ. 2020 - 30 квіт. 2020	6	0,08%	
	1 січ. 2019 - 30 квіт. 2019	10	0,19%	
<input checked="" type="checkbox"/>	5. baidu			
	1 січ. 2020 - 30 квіт. 2020	3	0,04%	
	1 січ. 2019 - 30 квіт. 2019	5	0,10%	
<input checked="" type="checkbox"/>	6. rambler			
	1 січ. 2020 - 30 квіт. 2020	0	0,00%	
	1 січ. 2019 - 30 квіт. 2019	2	0,04%	
<input type="checkbox"/>	7. tut.by			
	1 січ. 2020 - 30 квіт. 2020	0	0,00%	
	1 січ. 2019 - 30 квіт. 2019	1	0,02%	

Показувати рядків: 10 | Перейти до: 1 | 1 - 7 із 7



6.4. Трафік переходів



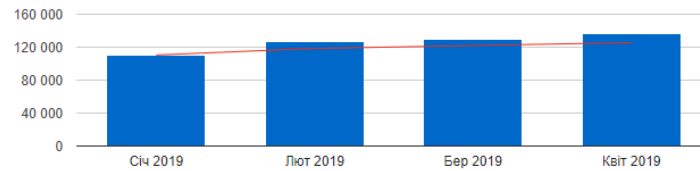
7. Відомості статистичного модулю електронної бібліотеки

За всіма ресурсами

Січ 1, 2019 - Квіт 30, 2019

Оберіть звіт за Вкажіть термін звіту Оберіть вид звіту

Завантаження




Загальний огляд




2,038 Ресурсів



502,172 Завантажень



100% Повнотекстові



99% У вільному доступі

Рейтинг ресурсів за кількістю завантажень

1. Збірник технологічної документації	8,880
2. Українська мова. 4-й клас. Орієнтовні завдання для перевірки навчальних досягнень	6,831
3. Психологічний супровід інклюзивної освіти	4,649
4. Педагогіка партнерства – основні ідеї, принципи та сутність	3,532
5. Тренінг емоційної компетентності	2,805

[10](#) [25](#) [50](#) [all](#)

Рейтинг авторів за кількістю завантажень

Export as [JSON](#) [Export](#)

1. Пономарьова, К. І.	14,684
2. Кокун, Олег Матвійович	11,818
3. Обухівська, Антоніна Григорівна	11,358
4. Якимчук, Г.В.	9,295
5. Ілляшенко, Т.Д.	9,202

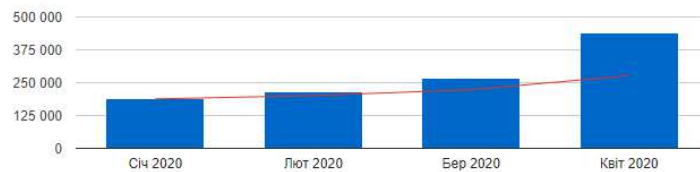
[10](#) [25](#) [50](#) [all](#)

За всіма ресурсами

Січ 1, 2020 - Квіт 30, 2020

Оберіть звіт за Вкажіть термін звіту Оберіть вид звіту

Завантаження




Загальний огляд




1,095 Ресурсів



1,107,848 Завантажень



100% Повнотекстові



98% У вільному доступі

Рейтинг ресурсів за кількістю завантажень

1. Хімія в завданнях: 7-9 класи	23,069
2. Збірник технологічної документації	15,968
3. Психологія конфлікту	14,277
4. Біологія. 6 клас	12,459
5. Конфліктологія: Конспект лекцій	10,002

[10](#) [25](#) [50](#) [all](#)

Рейтинг авторів за кількістю завантажень

Export as [XML](#) [Export](#)

1. Отич, О.М.	35,053
2. Кокун, Олег Матвійович	27,403
3. Величко, Л. П.	25,835
4. Вороненко, Т. І.	24,997
5. Титаренко, Т.М.	23,069

[10](#) [25](#) [50](#) [all](#)

