

**Національна академія педагогічних наук України**  
**Інститут інформаційних технологій і засобів навчання**

Моніторинг використання веб-ресурсу "Електронна бібліотека  
НАПН України" за допомогою Google Analytics:  
звіт за січень-березень 2018 року

Київ 2018

Схвалено на засіданні відділу мережних технологій і баз даних  
Інституту інформаційних технологій і засобів навчання НАПН України  
(протокол №4 від 10.04.2018 р.)

**Авторський колектив:**

**Шиненко М.А. Лабжинський Ю.А.**

*Моніторинг використання веб-ресурсу "Електронна бібліотека НАПН України" проводиться в межах виконання НДР «Система інформаційно-аналітичної підтримки педагогічних досліджень на основі електронних систем відкритого доступу» і спрямований на реалізацію завдань з надання інформаційно-методичної підтримки при використанні служби Google Analytics з метою відстеження процесів відвідування і використання ресурсів, а також на підвищення ефективності розробки і обслуговування сайту електронної бібліотеки.*

Моніторинг використання веб-ресурсу "Електронна бібліотека НАПН України" за допомогою Google Analytics : звіт за січень-березень 2018 року / [М.А.Шиненко, Ю.А. Лабжинський] ; Упорядник: Шиненко М. А. – К. : ІТЗН НАПН України, 2018.- 33с.

Моніторинг використання сайту електронної бібліотеки НАПН України здійснюється за такими показниками: огляд відвідувачів, демографія відвідувачів, поведінка відвідувачів на сайті електронної бібліотеки, технології відвідування сайту, мобільні пристрої, трафік. Це дає змогу збирати, переглядати і аналізувати дані про відвідуваність сайту електронної бібліотеки, довідатися, яка середня кількість переглядів сторінок, зміст яких матеріалів дозволяє домогтися найбільшого числа відвідувань, яка інформація залучає найбільше число відвідувачів на сайт та багато іншого.

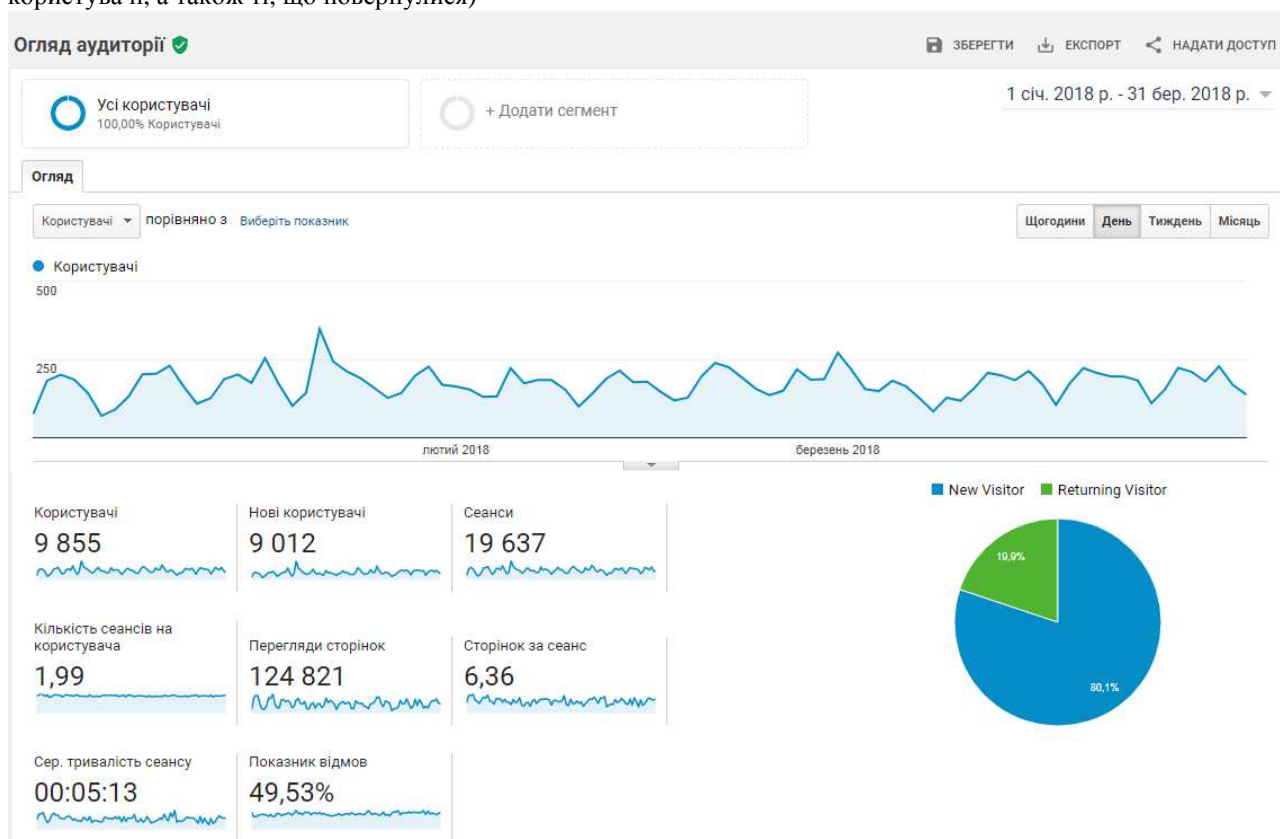
Для науковців, аспірантів, керівників наукових установ НАПН України та спеціалістів в галузі бібліотечної справи.

## Зміст

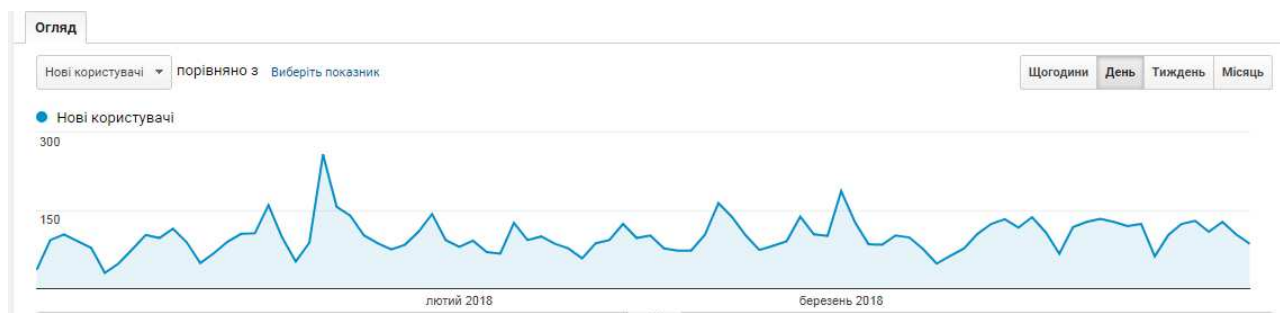
1. Огляд відвідувачів сайту електронної бібліотеки .....	4
1. Користувачі	
2. Нові користувачі	
3. Сеанси	
4. Кількість сеансів на користувача	
5. Перегляди сторінок	
6. Число сторінок за сеанс	
7. Середня тривалість сеансу	
8. Показник відмов	
2. Демографія відвідувачів сайту електронної бібліотеки.....	6
1. Мова	
2. Місцезнаходження	
3. Поведінка відвідувачів на сайті електронної бібліотеки .....	12
1. Нові відвідувачі сайту і ті, що повернулися	
2. Періодичність і час з останнього сеансу	
3. Активність відвідувачів	
4. Технології відвідування сайту електронної бібліотеки.....	15
1. Веб-переглядач	
2. Операційна система	
3. Мережа	
5. Мобільні пристрої.....	24
1. Мобільний трафік	
2. Інформація про мобільний пристрій	
3. Країна	
4. Місто	
5. Операційна система	
6. Трафік сайту електронної бібліотеки.....	30
1. Огляд трафіку	
2. Канали	
3. Пошуковий трафік	
4. Трафік переходів	

## 1. Огляд відвідувачів сайту електронної бібліотеки

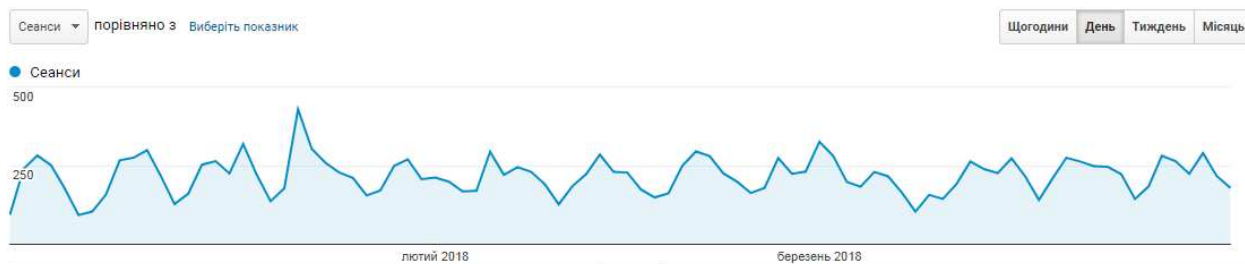
1.1. Користувачі (кількість користувачів, які нещодавно взаємодіяли з програмою. Враховуються нові користувачі, а також ті, що повернулися)



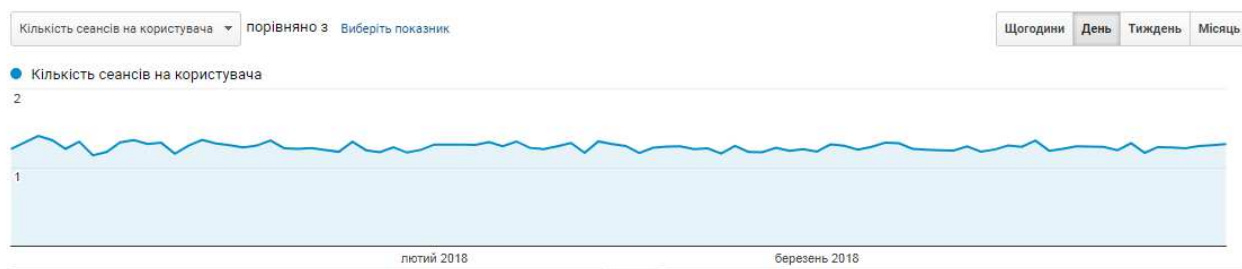
1.2. Нові користувачі (кількість користувачів, які здійснили відвідування вперше під час вибраного діапазону дат).



1.3. Сеанси (загальна кількість сеансів у межах діапазону дат). Сеанс – це період часу, протягом якого користувач активно взаємодіє з веб-сайтом, додатком тощо. Усі дані про використання сайту (перегляди екрана, події, електронна комерція тощо) пов'язуються з сеансом.



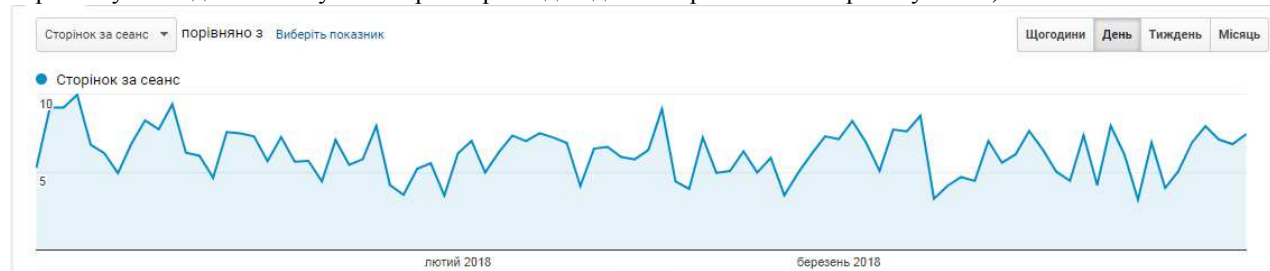
#### 1.4. Кількість сеансів на користувача (середня кількість сеансів на одного користувача)



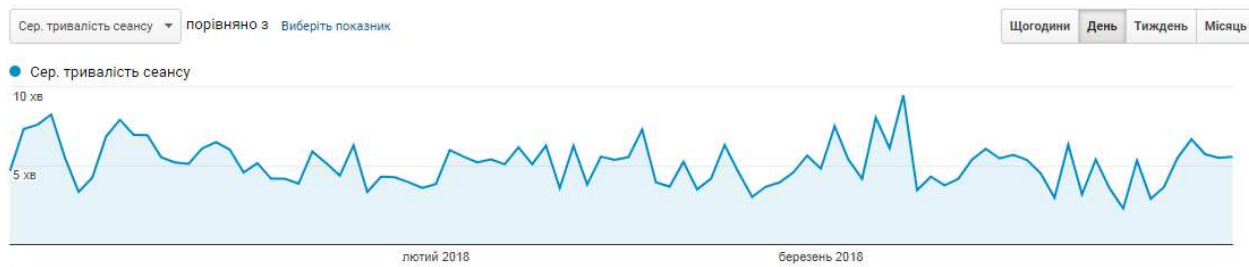
#### 1.5. Перегляди сторінок (загальна кількість сторінок, які було переглянуто. Повторні перегляди однієї сторінки також рахуються)



#### 1.6. Сторінок за сеанс (середня інтенсивність перегляду сторінок) – це середня кількість сторінок, переглянутих під час сеансу. Повторні перегляди однієї сторінки також враховуються)



#### 1.7. Середня тривалість сеансу

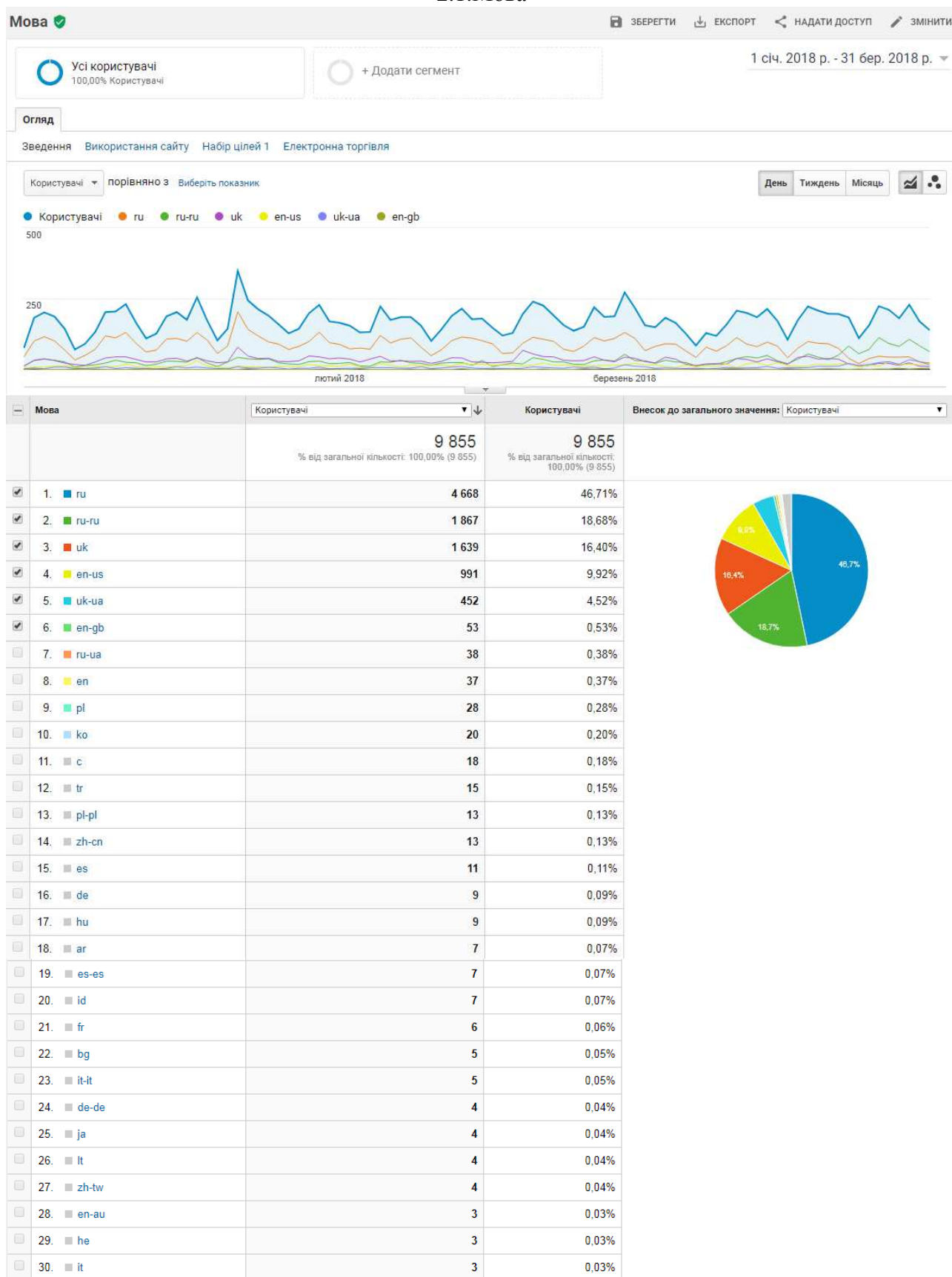


#### 1.8. Показник відмов (відсоток відвідувань, під час яких було переглянуто лише одну сторінку (тобто коли відвідувач залишив сайт зі сторінки входу без жодної взаємодії))



## 2. Демографія відвідувачів сайту електронної бібліотеки

## 2.1. Мова



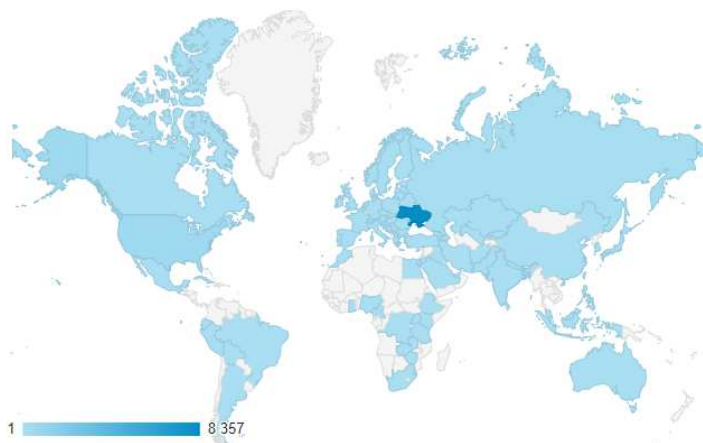
<input type="checkbox"/>	31. ■ nl	3	0,03%
<input type="checkbox"/>	32. ■ pt-br	3	0,03%
<input type="checkbox"/>	33. ■ cs	2	0,02%
<input type="checkbox"/>	34. ■ de-at	2	0,02%
<input type="checkbox"/>	35. ■ el-gr	2	0,02%
<input type="checkbox"/>	36. ■ es-419	2	0,02%
<input type="checkbox"/>	37. ■ fa-ir	2	0,02%
<input type="checkbox"/>	38. ■ he-il	2	0,02%
<input type="checkbox"/>	39. ■ lv	2	0,02%
<input type="checkbox"/>	40. ■ nl-nl	2	0,02%
<input type="checkbox"/>	41. ■ ro	2	0,02%
<input type="checkbox"/>	42. ■ sk	2	0,02%
<input type="checkbox"/>	43. ■ (not set)	1	0,01%
<input type="checkbox"/>	44. ■ ar-ar	1	0,01%
<input type="checkbox"/>	45. ■ be-by	1	0,01%
<input type="checkbox"/>	46. ■ bg-bg	1	0,01%
<input type="checkbox"/>	47. ■ cs-cz	1	0,01%
<input type="checkbox"/>	48. ■ da-dk	1	0,01%
<input type="checkbox"/>	49. ■ el	1	0,01%
<input type="checkbox"/>	50. ■ en-ca	1	0,01%
<input type="checkbox"/>	51. ■ en-ph	1	0,01%
<input type="checkbox"/>	52. ■ en-za	1	0,01%
<input type="checkbox"/>	53. ■ et	1	0,01%
<input type="checkbox"/>	54. ■ fi	1	0,01%
<input type="checkbox"/>	55. ■ hr	1	0,01%
<input type="checkbox"/>	56. ■ hr-hr	1	0,01%
<input type="checkbox"/>	57. ■ hu-hu	1	0,01%
<input type="checkbox"/>	58. ■ id-id	1	0,01%
<input type="checkbox"/>	59. ■ ja-jp	1	0,01%
<input type="checkbox"/>	60. ■ mr-in	1	0,01%
<input type="checkbox"/>	61. ■ nb-no	1	0,01%
<input type="checkbox"/>	62. ■ nl-be	1	0,01%
<input type="checkbox"/>	63. ■ pt-pt	1	0,01%
<input type="checkbox"/>	64. ■ ro-ro	1	0,01%
<input type="checkbox"/>	65. ■ ru-it	1	0,01%
<input type="checkbox"/>	66. ■ tr-tr	1	0,01%

Показувати рядків: 100 ▼ Перейти до: 1 1 – 66 із 66 &lt; &gt;


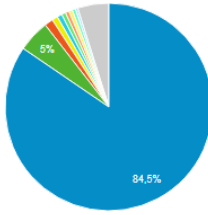
















































## 2.2. Місцезаповнення

### 1. Країна (накладення даних на карту)

Користувачі ▼



Вихідний параметр: Країна Місто Континент Субконтинент

Країна	Користувачі	Користувачі	Внесок до загального значення: Користувачі
	9 855 % від загальної кількості: 100,00% (9 855)	9 855 % від загальної кількості: 100,00% (9 855)	
1.  Ukraine	8 357	84,53%	
2.  United States	490	4,96%	
3.  Russia	132	1,34%	
4.  (not set)	89	0,90%	
5.  Netherlands	75	0,76%	
6.  Germany	63	0,64%	
7.  Poland	56	0,57%	
8.  India	55	0,56%	
9.  Kazakhstan	49	0,50%	
10.  Romania	38	0,38%	
11.  Nigeria	30	0,30%	
12.  Philippines	28	0,28%	
13.  Peru	25	0,25%	
14.  Belarus	24	0,24%	
15.  United Kingdom	21	0,21%	
16.  China	20	0,20%	
17.  South Korea	19	0,19%	
18.  Turkey	18	0,18%	
19.  Indonesia	17	0,17%	
20.  Bulgaria	12	0,12%	
21.  Italy	12	0,12%	
22.  Pakistan	11	0,11%	
23.  Egypt	10	0,10%	
24.  Spain	10	0,10%	
25.  Malaysia	10	0,10%	
26.  Australia	9	0,09%	
27.  France	9	0,09%	
28.  Latvia	9	0,09%	
29.  Canada	8	0,08%	
30.  Czechia	8	0,08%	
31.  Israel	8	0,08%	
32.  Hungary	7	0,07%	
33.  Iran	7	0,07%	
34.  Japan	7	0,07%	
35.  Sweden	7	0,07%	
36.  Lithuania	6	0,06%	
37.  South Africa	6	0,06%	
38.  Azerbaijan	5	0,05%	
39.  Finland	5	0,05%	
40.  Moldova	5	0,05%	
41.  Austria	4	0,04%	
42.  Bangladesh	4	0,04%	
43.  Hong Kong	4	0,04%	
44.  Croatia	4	0,04%	
45.  Kenya	4	0,04%	
46.  Serbia	4	0,04%	
47.  Slovakia	4	0,04%	
48.  Uzbekistan	4	0,04%	
49.  Armenia	3	0,03%	
50.  Brazil	3	0,03%	



51.	Switzerland	3	0,03%
52.	Ecuador	3	0,03%
53.	Georgia	3	0,03%
54.	Greece	3	0,03%
55.	Jordan	3	0,03%
56.	Kyrgyzstan	3	0,03%
57.	Mexico	3	0,03%
58.	Saudi Arabia	3	0,03%
59.	Swaziland	3	0,03%
60.	United Arab Emirates	2	0,02%
61.	Belgium	2	0,02%
62.	Estonia	2	0,02%
63.	Ghana	2	0,02%
64.	Sri Lanka	2	0,02%
65.	Macedonia (FYROM)	2	0,02%
66.	Norway	2	0,02%
67.	Slovenia	2	0,02%
68.	Tanzania	2	0,02%
69.	Afghanistan	1	0,01%
70.	Argentina	1	0,01%
71.	Bosnia & Herzegovina	1	0,01%
72.	Bahrain	1	0,01%
73.	Bolivia	1	0,01%
74.	Congo - Kinshasa	1	0,01%
75.	Cameroon	1	0,01%
76.	Cuba	1	0,01%
77.	Cyprus	1	0,01%
78.	Denmark	1	0,01%
79.	Ethiopia	1	0,01%
80.	Ireland	1	0,01%
81.	Iraq	1	0,01%
82.	Morocco	1	0,01%
83.	Montenegro	1	0,01%
84.	Malta	1	0,01%
85.	Nepal	1	0,01%
86.	Palestine	1	0,01%
87.	Portugal	1	0,01%
88.	Singapore	1	0,01%
89.	Taiwan	1	0,01%
90.	Uganda	1	0,01%
91.	St. Vincent & Grenadines	1	0,01%
92.	Kosovo	1	0,01%
93.	Zambia	1	0,01%
94.	Zimbabwe	1	0,01%

Показувати рядків: 100 | Перейти до: 1 | 1 – 94 із 94 &lt; &gt;

## 2. Місто

### накладення даних на карту

**Місцезнаходження** ✔

ЗБЕРЕГТИ ЕКСПОРТ НАДАТИ ДОСТУП ЗМІНИТИ

Усі користувачі

100,00% Користувачі

+ Додати сегмент

1 січ. 2018 р. - 31 бер. 2018 р. ▼

Накладання даних на карту
Огляд



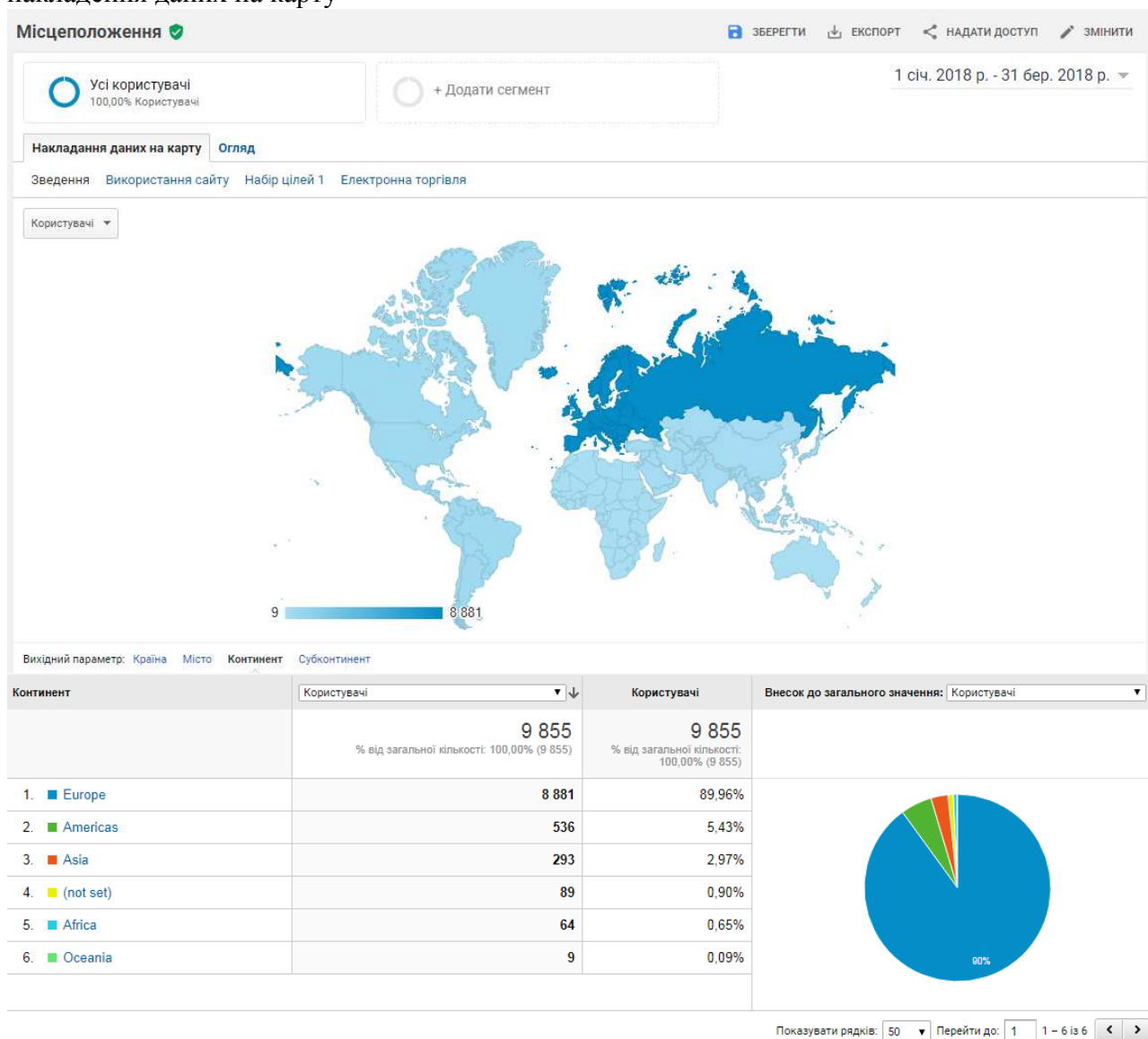
Місто	Користувачі	Користувачі	Внесок до загального значення: Користувачі
	9 855 % від загальної кількості: 100,00% (9 855)	9 855 % від загальної кількості: 100,00% (9 855)	
1. Kyiv	3 536	35,36%	
2. (not set)	801	8,01%	
3. Lviv	316	3,16%	
4. Kharkiv	296	2,96%	
5. Kryvyi Rih	289	2,89%	
6. Zaporizhzhia	202	2,02%	
7. Vinnytsia	180	1,80%	
8. Sumy	150	1,50%	
9. Zhytomyr	149	1,49%	
10. Odesa	138	1,38%	
11. Khmelnytskyi	131	1,31%	
12. Ternopil	129	1,29%	
13. Mykolaiv	122	1,22%	
14. Dnipro	120	1,20%	
15. Poltava	120	1,20%	
16. Rivne	119	1,19%	
17. Chernivtsi	108	1,08%	
18. Kherson	107	1,07%	
19. Cherkasy	103	1,03%	
20. Chernihiv	102	1,02%	
21. Kropyvnytskyi	96	0,96%	
22. Lutsk	95	0,95%	
23. Bila Tserkva	94	0,94%	
24. Ivano-Frankivsk	85	0,85%	
25. Uman'	69	0,69%	
26. Irpin'	60	0,60%	
27. Berdyans'k	58	0,58%	
28. Uzhhorod	54	0,54%	
29. Haarlem	47	0,47%	
30. Mariupol'	42	0,42%	
31. Melitopol'	39	0,39%	
32. Slovyansk	38	0,38%	
33. Frankfurt	37	0,37%	
34. Kremenchuk	35	0,35%	
35. Bucharest	32	0,32%	

36.	■ Moscow	32	0,32%
37.	■ Brovary	30	0,30%
38.	■ Kam'yanets'-Podil's'kyi	27	0,27%
39.	■ Nizhyn	26	0,26%
40.	■ Lagos	25	0,25%
41.	■ Drohobych	25	0,25%
42.	■ Pereiaslav-Khmel'nyts'kyi	24	0,24%
43.	■ Vyshneve	20	0,20%
44.	■ Kramatorsk	19	0,19%
45.	■ Severodonetsk	19	0,19%
46.	■ Warsaw	18	0,18%
47.	■ Nikopol'	17	0,17%
48.	■ Almaty	17	0,17%
49.	■ Amsterdam	16	0,16%
50.	■ Ashburn	16	0,16%

Показувати рядків: 50 | Перейти до: 1 | 1 - 50 із 683 &lt; &gt;

## 3. Континент

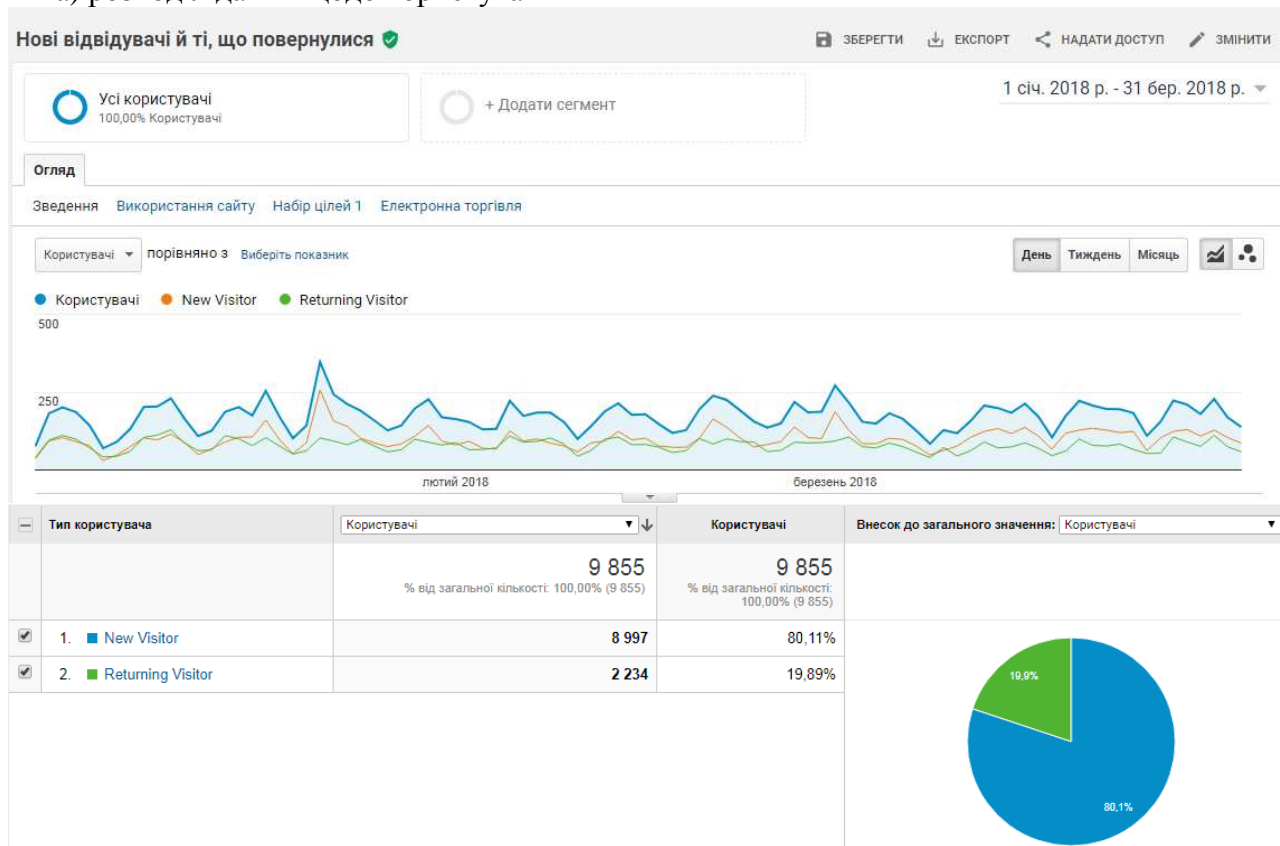
## накладення даних на карту



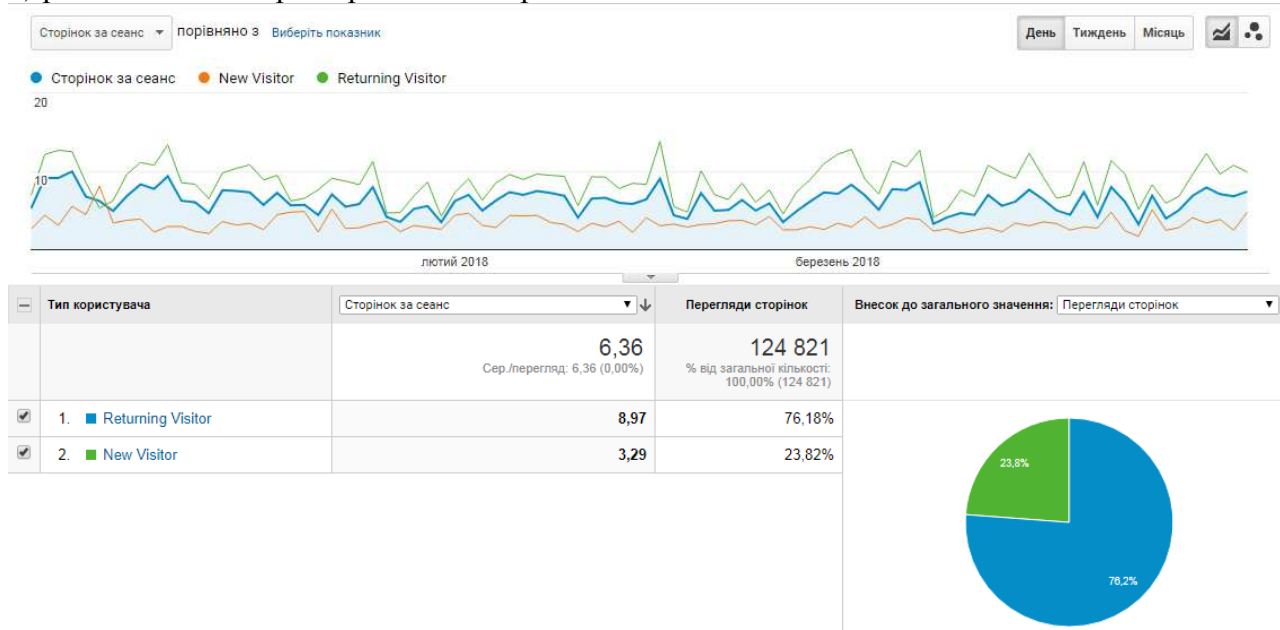
### 3. Поведінка відвідувачів на сайті електронної бібліотеки

#### 3.1. Нові відвідувачі сайту і ті, що повернулися

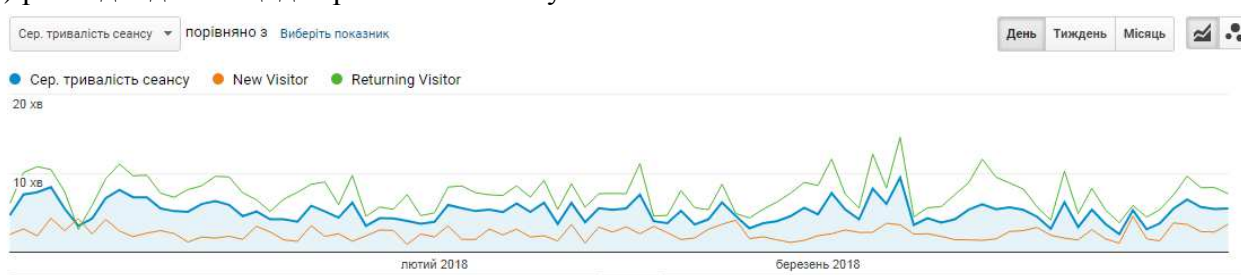
##### а) розподіл даних щодо користувачів

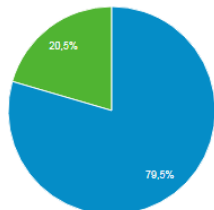


##### б) розподіл даних при переглядах сторінок



##### в) розподіл даних щодо тривалості сеансу



Тип користувача	Сер. тривалість сеансу	Тривалість сеансу	Внесок до загального значення: Тривалість сеансу
	00:05:13 Сер./перегляд: 00:05:13 (0,00%)	1709:00:59 % від загальної кількості: 100,00% (1709:00:59)	
<input checked="" type="checkbox"/> 1. <span style="color: blue;">■</span> Returning Visitor	00:07:41	79,51%	
<input checked="" type="checkbox"/> 2. <span style="color: green;">■</span> New Visitor	00:02:20	20,49%	

### 3.2. Періодичність і час з останнього сеансу

**Час від останнього відвідування й частота** ЗБЕРЕГТИ ЕКСПОРТ НАДАТИ ДОСТУП

Усі користувачі  
100,00% Користувачі (100,00% Сеанси)

1 січ. 2018 р. - 31 бер. 2018 р.

**Розповсюдження**

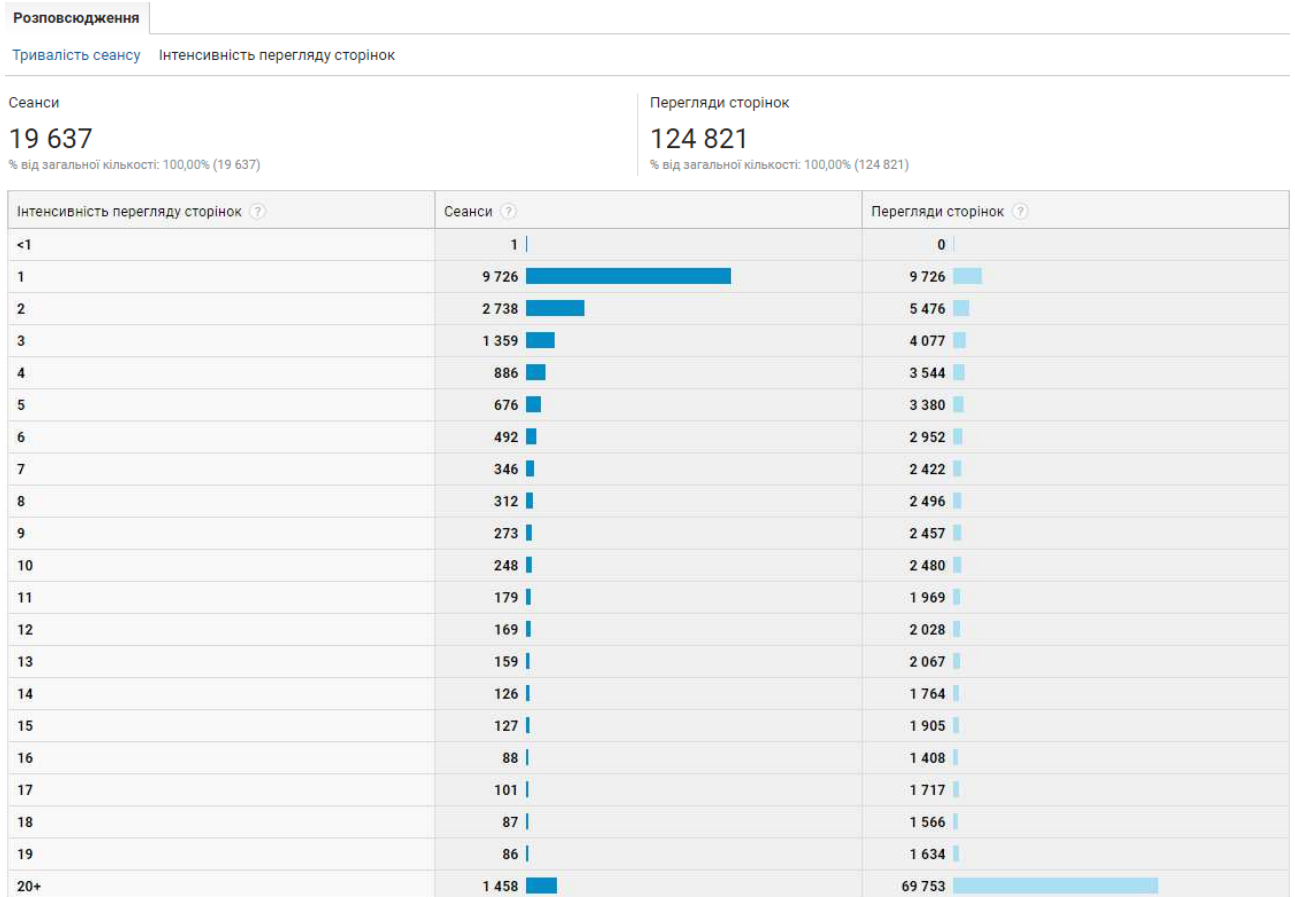
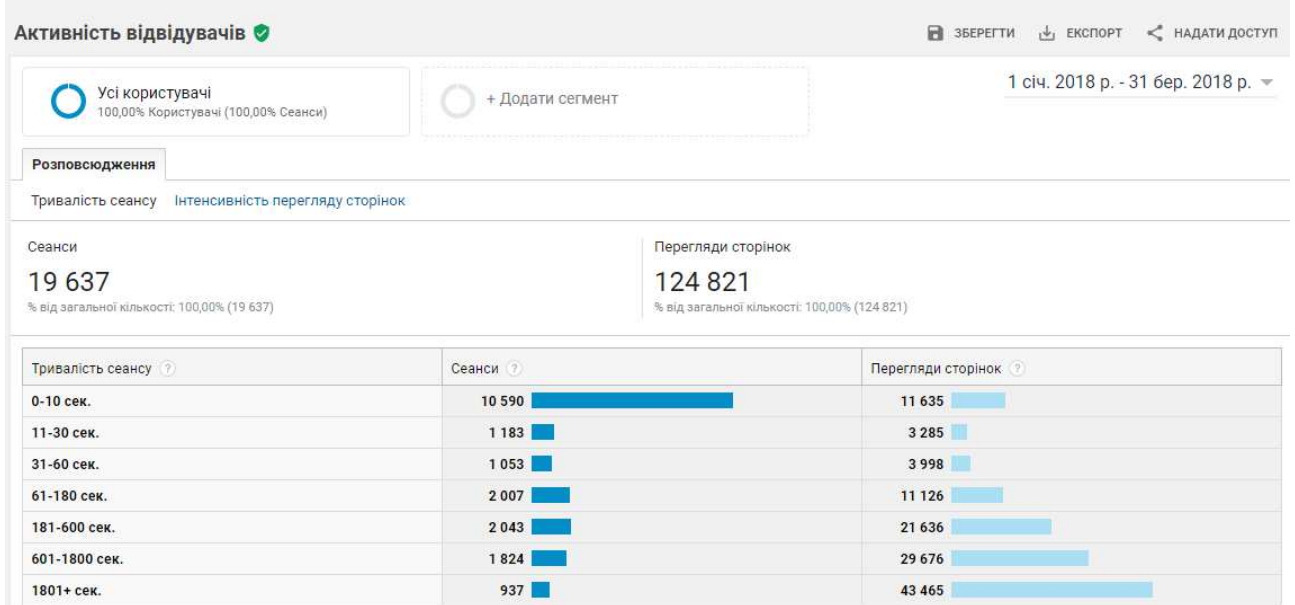
Кількість сеансів    Кількість днів з останнього сеансу

Сеанси: **19 637**    Перегляди сторінок: **124 821**  
% від загальної кількості: 100,00% (19 637)    % від загальної кількості: 100,00% (124 821)

Кількість сеансів	Сеанси	Перегляди сторінок
1	9 030	29 729
2	1 676	10 859
3	764	5 370
4	490	4 137
5	370	3 104
6	284	2 524
7	230	1 667
8	199	1 706
9-14	847	9 903
15-25	980	10 110
26-50	1 236	12 273
51-100	1 025	8 151
101-200	716	4 078
201+	1 790	21 210

Кількість днів з останнього сеансу	Сеанси	Перегляди сторінок
0	14 941	85 236
1	1 086	8 508
2	537	4 757
3	410	3 656
4	301	3 154
5	176	1 614
6	223	2 203
7	142	1 141
8-14	502	4 448
15-30	575	4 545
31-60	390	2 919
61-120	268	1 667
121-364	86	973

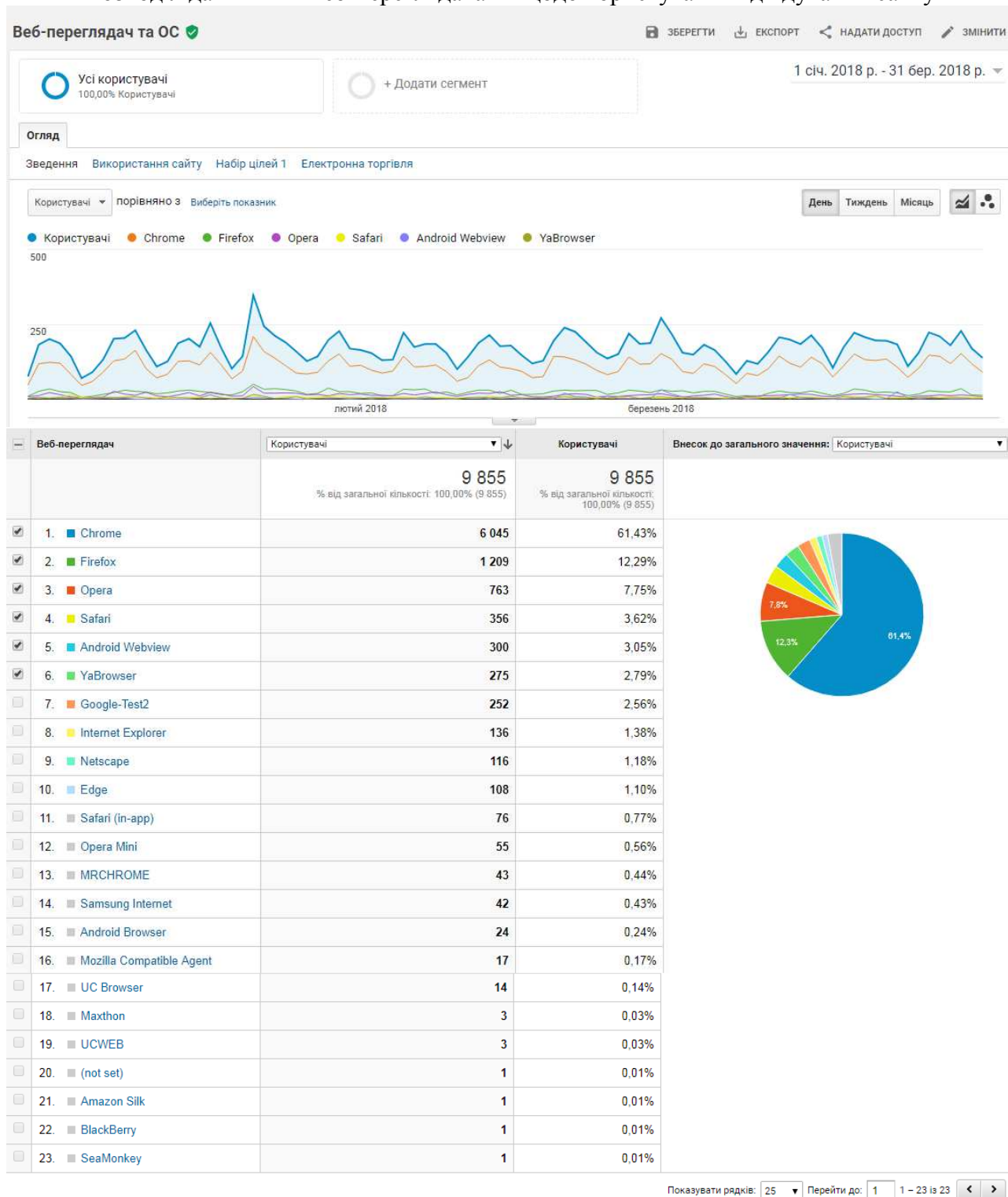
## 3.3 Активність відвідувачів



## 4. Технології відвідування сайту електронної бібліотеки

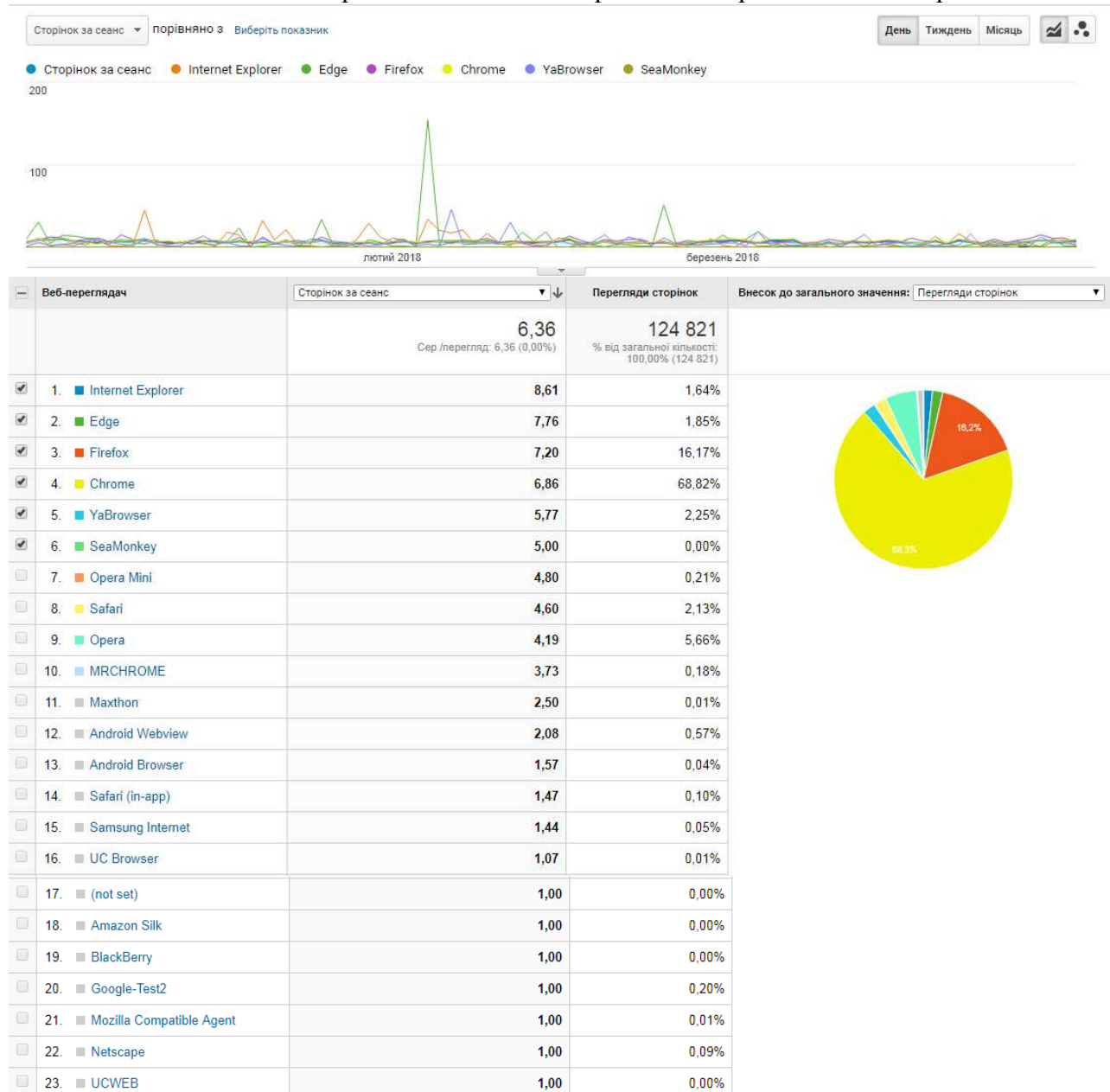
### 4.1. Веб-переглядач

Розподіл даних між веб-переглядачами щодо користувачів відвідування сайту

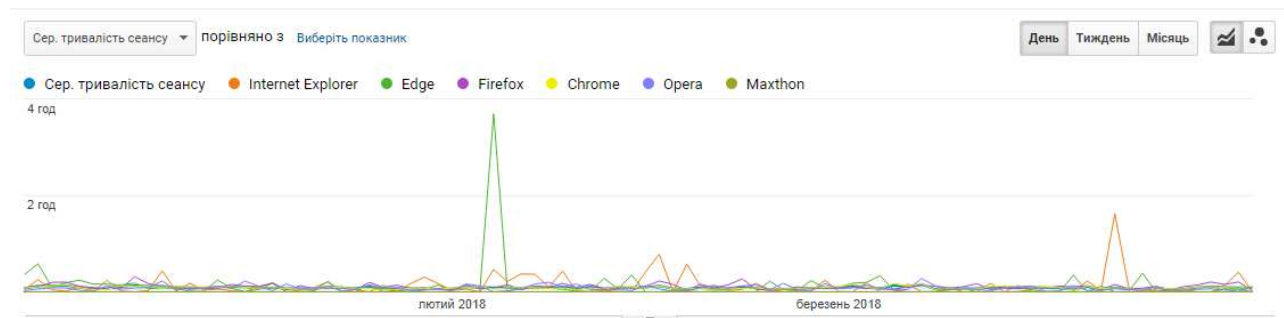




## Розподіл даних між веб-переглядачами щодо переглядів сторінок і числа сторінок за сеанс



## Розподіл даних між веб-переглядачами щодо тривалості перебування на сайті

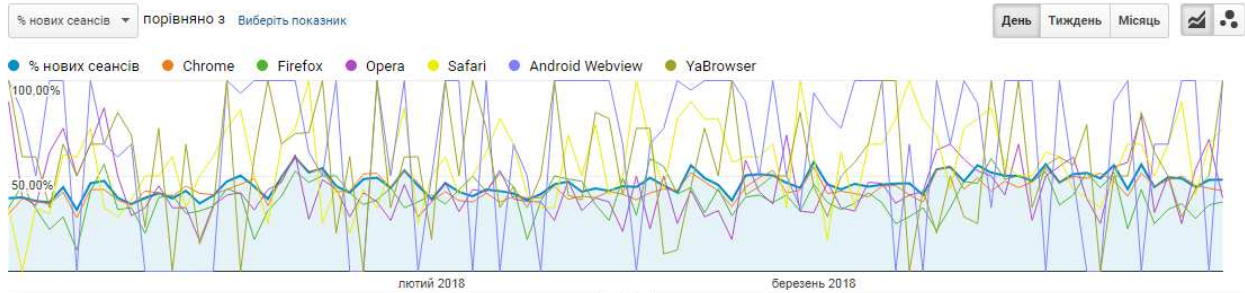




Веб-переглядач	Сер. тривалість сеансу	Тривалість сеансу	Внесок до загального значення: Тривалість сеансу
	00:05:13 Сер./перегляд: 00:05:13 (0,00%)	1709:00:59 % від загальної кількості: 100,00% (1709:00:59)	
<input checked="" type="checkbox"/> 1. Internet Explorer	00:08:37	2,00%	
<input checked="" type="checkbox"/> 2. Edge	00:07:35	2,19%	
<input checked="" type="checkbox"/> 3. Firefox	00:06:33	17,90%	
<input checked="" type="checkbox"/> 4. Chrome	00:05:20	65,21%	
<input checked="" type="checkbox"/> 5. Opera	00:04:51	7,97%	
<input checked="" type="checkbox"/> 6. Maxthon	00:04:09	0,02%	
<input type="checkbox"/> 7. YaBrowser	00:04:08	1,96%	
<input type="checkbox"/> 8. Safari	00:03:31	1,98%	
<input type="checkbox"/> 9. MRCHROME	00:02:51	0,16%	
<input type="checkbox"/> 10. SeaMonkey	00:02:35	0,00%	
<input type="checkbox"/> 11. Opera Mini	00:02:34	0,14%	
<input type="checkbox"/> 12. Samsung Internet	00:01:26	0,06%	
<input type="checkbox"/> 13. Safari (in-app)	00:01:06	0,09%	
<input type="checkbox"/> 14. Android WebView	00:00:54	0,30%	
<input type="checkbox"/> 15. Android Browser	00:00:31	0,01%	
<input type="checkbox"/> 16. UC Browser	<00:00:01	0,00%	
<input type="checkbox"/> 17. (not set)	00:00:00	0,00%	
<input type="checkbox"/> 18. Amazon Silk	00:00:00	0,00%	
<input type="checkbox"/> 19. BlackBerry	00:00:00	0,00%	
<input type="checkbox"/> 20. Google-Test2	00:00:00	0,00%	
<input type="checkbox"/> 21. Mozilla Compatible Agent	00:00:00	0,00%	
<input type="checkbox"/> 22. Netscape	00:00:00	0,00%	
<input type="checkbox"/> 23. UCWEB	00:00:00	0,00%	

Показувати рядків: 25 | Перейти до: 1 | 1 – 23 із 23

### Розподіл даних між веб-переглядачами щодо нових сеансів відвідування сайту



Веб-переглядач	Нові користувачі	Нові користувачі	Внесок до загального значення: Нові користувачі
	9 030 % від загальної кількості: 100,20% (9 012)	9 030 % від загальної кількості: 100,20% (9 012)	
<input checked="" type="checkbox"/> 1. Chrome	5 516	61,09%	
<input checked="" type="checkbox"/> 2. Firefox	1 082	11,98%	
<input checked="" type="checkbox"/> 3. Opera	700	7,75%	
<input checked="" type="checkbox"/> 4. Safari	334	3,70%	
<input checked="" type="checkbox"/> 5. Android WebView	291	3,22%	
<input checked="" type="checkbox"/> 6. YaBrowser	256	2,83%	
<input type="checkbox"/> 7. Google-Test2	252	2,79%	
<input type="checkbox"/> 8. Internet Explorer	122	1,35%	
<input type="checkbox"/> 9. Netscape	116	1,28%	
<input type="checkbox"/> 10. Edge	92	1,02%	
<input type="checkbox"/> 11. Safari (in-app)	70	0,78%	

<input type="checkbox"/>	12. Opera Mini	55	0,61%
<input type="checkbox"/>	13. Samsung Internet	40	0,44%
<input type="checkbox"/>	14. MRCHROME	39	0,43%
<input type="checkbox"/>	15. Android Browser	24	0,27%
<input type="checkbox"/>	16. Mozilla Compatible Agent	17	0,19%
<input type="checkbox"/>	17. UC Browser	14	0,16%
<input type="checkbox"/>	18. Maxthon	3	0,03%
<input type="checkbox"/>	19. UCWEB	3	0,03%
<input type="checkbox"/>	20. (not set)	1	0,01%
<input type="checkbox"/>	21. Amazon Silk	1	0,01%
<input type="checkbox"/>	22. BlackBerry	1	0,01%
<input type="checkbox"/>	23. SeaMonkey	1	0,01%

Показувати рядків: 25 | Перейти до: 1 | 1 - 23 із 23

## 4.2. Операційна система

### Розподіл даних між ОС щодо користувачів відвідування сайту

**Веб-переглядач та ОС** ЗБЕРЕГТИ ЕКСПОРТ НАДАТИ ДОСТУП ЗМІНИТИ

Усі користувачі  
100,00% Користувачі

1 січ. 2018 р. - 31 бер. 2018 р.

**Огляд**

Зведення Використання сайту Набір цілей 1 Електронна торгівля

Користувачі порівняно з Виберіть показник

День Тиждень Місяць

Користувачі Windows Android iOS (not set) Macintosh Linux

500

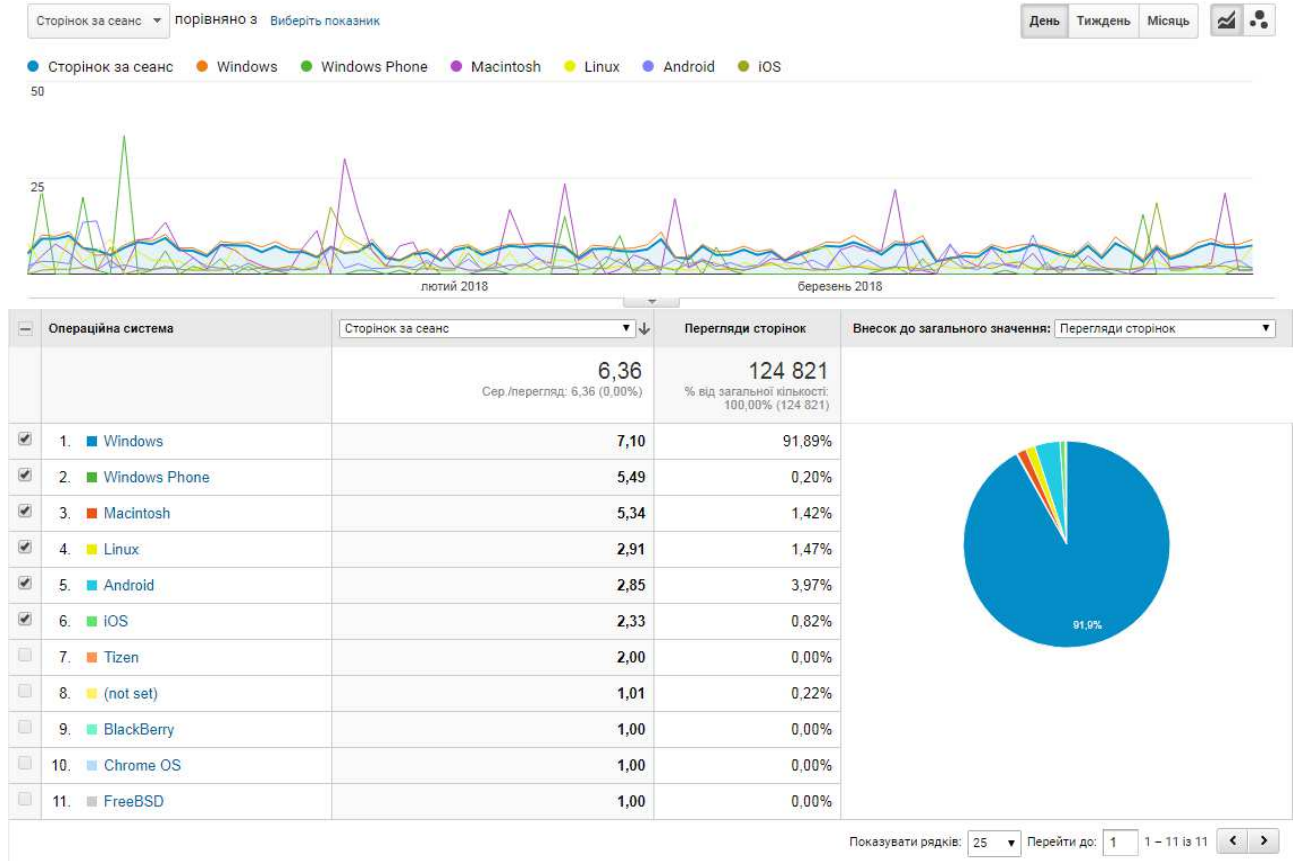
лютий 2018 березень 2018

Вихідний параметр: Веб-переглядач **Операційна система** Роздільна здатність екрана Кольори екрана Версія Flash Інше

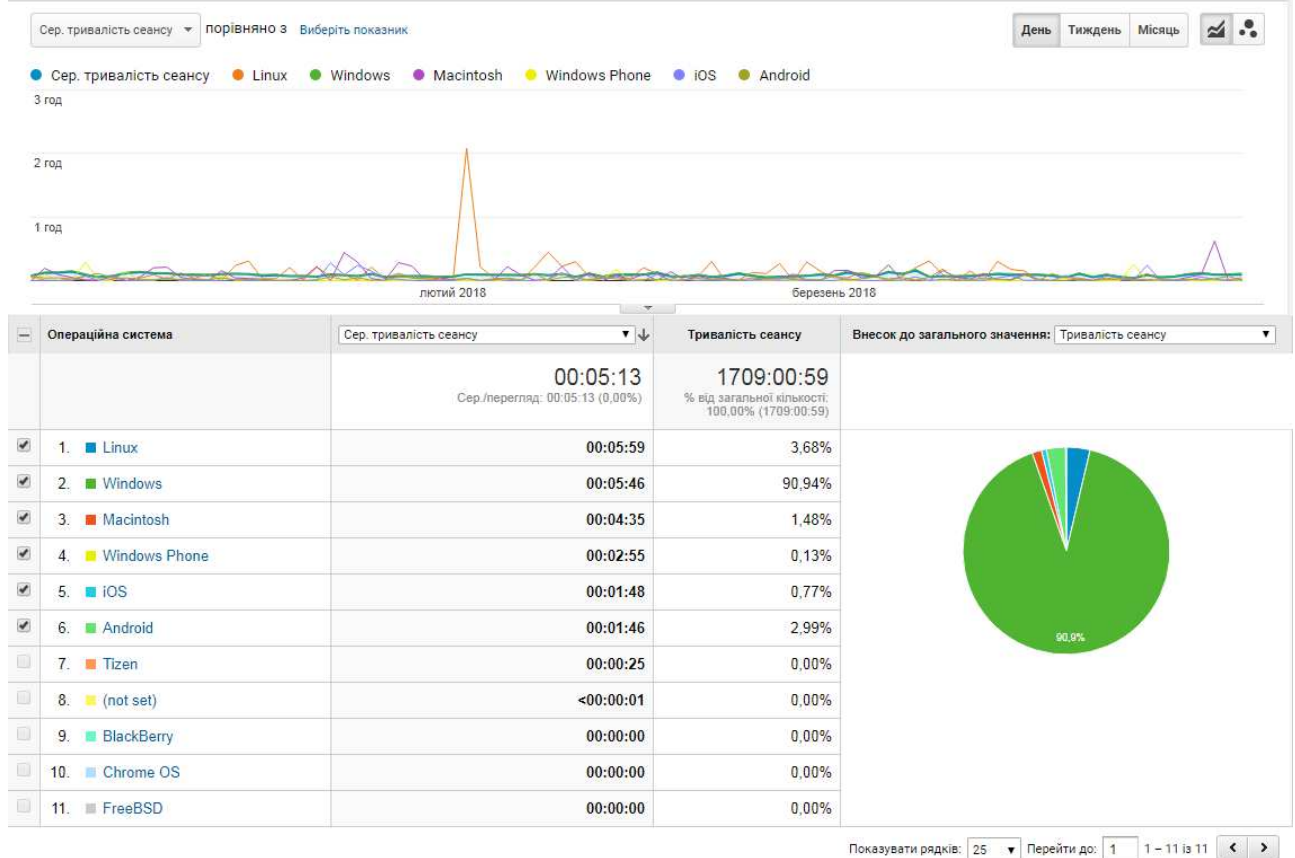
Операційна система	Користувачі	Користувачі	Внесок до загального значення: Користувачі
	9 855 % від загальної кількості: 100,00% (9 855)	9 855 % від загальної кількості: 100,00% (9 855)	
<input checked="" type="checkbox"/> 1. Windows	7 752	79,22%	
<input checked="" type="checkbox"/> 2. Android	1 100	11,24%	
<input checked="" type="checkbox"/> 3. iOS	343	3,51%	
<input checked="" type="checkbox"/> 4. (not set)	276	2,82%	
<input checked="" type="checkbox"/> 5. Macintosh	145	1,48%	
<input checked="" type="checkbox"/> 6. Linux	143	1,46%	
<input type="checkbox"/> 7. Windows Phone	16	0,16%	
<input type="checkbox"/> 8. Chrome OS	4	0,04%	
<input type="checkbox"/> 9. Tizen	3	0,03%	
<input type="checkbox"/> 10. FreeBSD	2	0,02%	
<input type="checkbox"/> 11. BlackBerry	1	0,01%	

Показувати рядків: 25 | Перейти до: 1 | 1 - 11 із 11

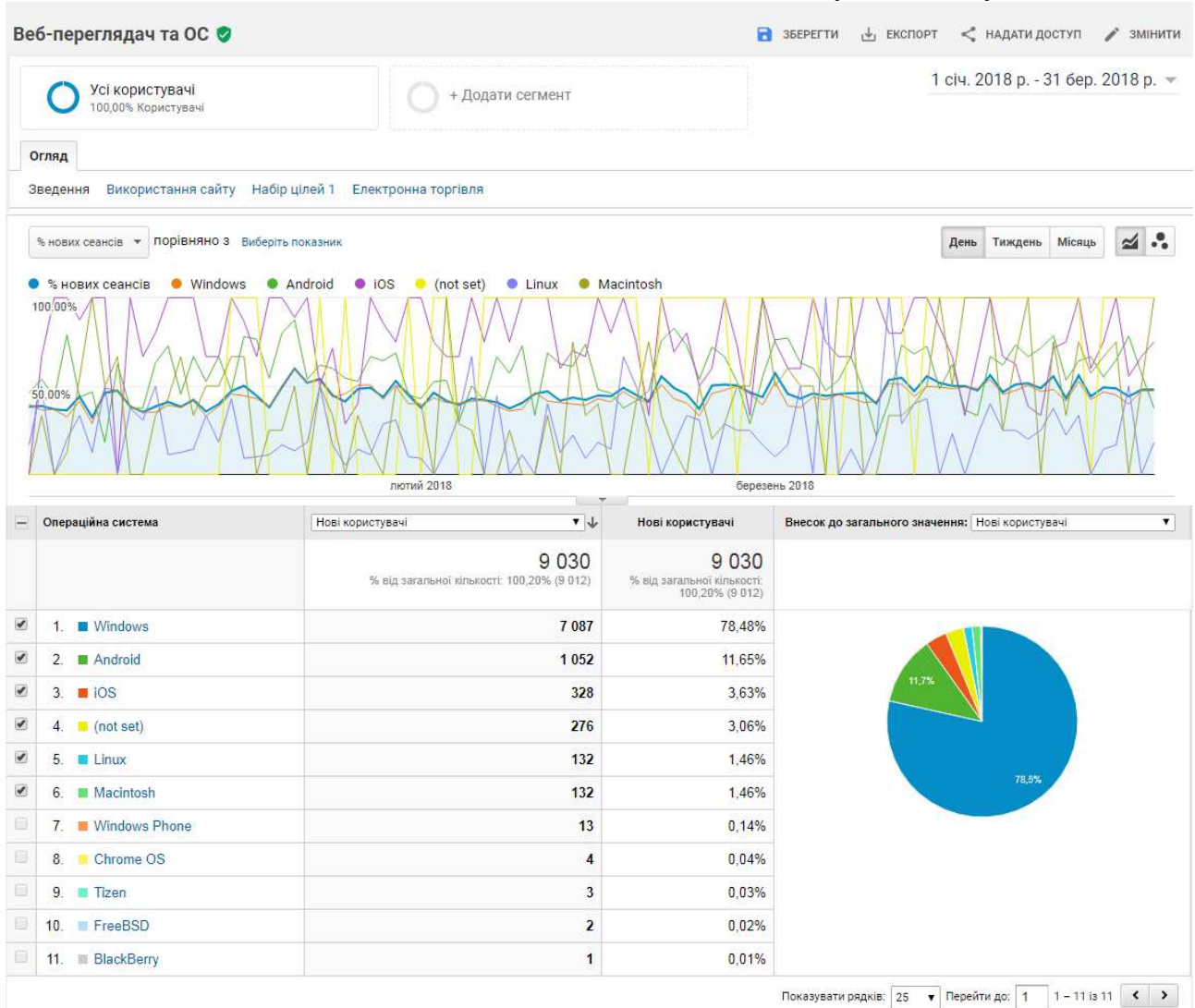
### Розподіл даних між ОС щодо переглядів сторінок і числа сторінок за сеанс



### Розподіл даних між ОС щодо тривалості сеансу



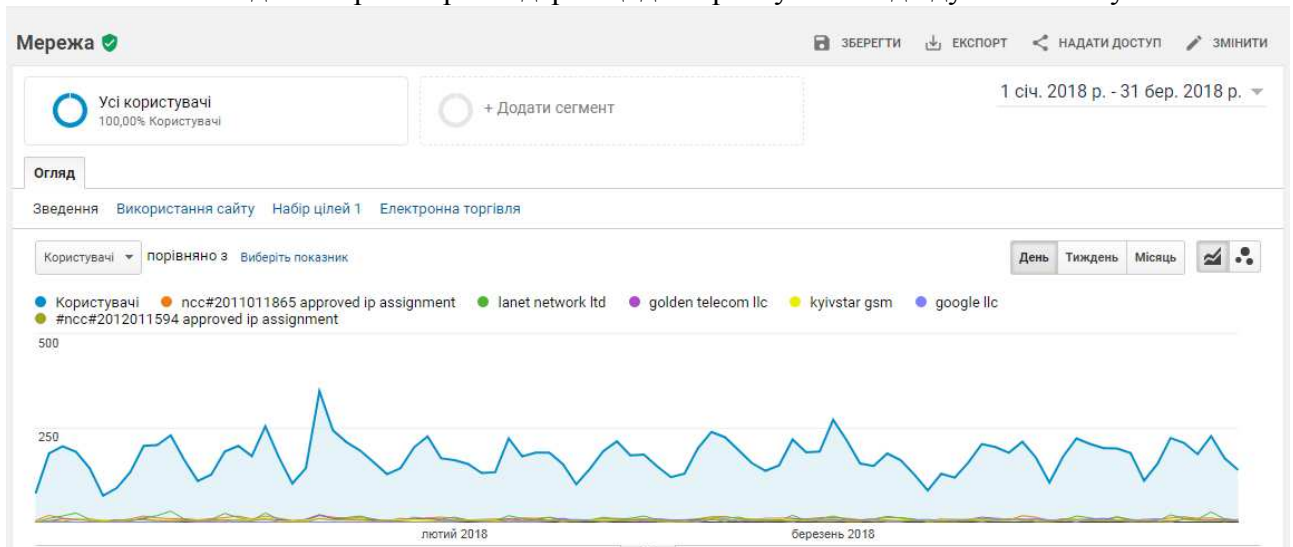
### Розподіл даних між ОС щодо нових сеансів відвідування сайту



### 4.3. Мережа

#### Інтернет-провайдер

### Розподіл інтернет-провайдерів щодо користувачів відвідування сайту

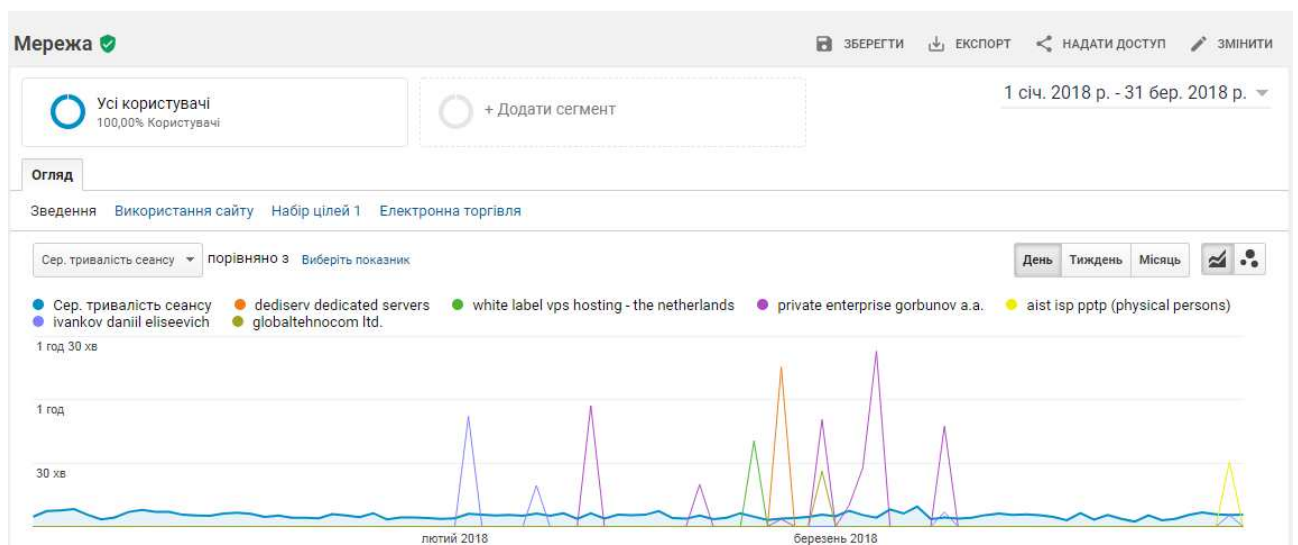




Постачальник послуг	Користувачі	Користувачі	Внесок до загального значення: Користувачі
	9 855 % від загальної кількості: 100,00% (9 855)	9 855 % від загальної кількості: 100,00% (9 855)	
<input checked="" type="checkbox"/> 1. ncc#2011011865 approved ip assignment	537	5,22%	
<input checked="" type="checkbox"/> 2. lanet network ltd	357	3,47%	
<input checked="" type="checkbox"/> 3. golden telecom llc	339	3,30%	
<input checked="" type="checkbox"/> 4. kyivstar gsm	324	3,15%	
<input checked="" type="checkbox"/> 5. google llc	255	2,48%	
<input checked="" type="checkbox"/> 6. #ncc#2012011594 approved ip assignment	250	2,43%	
<input type="checkbox"/> 7. uarnet kyiv	245	2,38%	
<input type="checkbox"/> 8. prjsc mts ukraine	182	1,77%	
<input type="checkbox"/> 9. volia subnet	181	1,76%	
<input type="checkbox"/> 10. (not set)	164	1,60%	
<input type="checkbox"/> 11. kyivski telekomunikatsiyini merezhi llc	161	1,57%	
<input type="checkbox"/> 12. kyivstar pjsc	152	1,48%	
<input type="checkbox"/> 13. dkm ltd	145	1,41%	
<input type="checkbox"/> 14. mobile clients internet access	117	1,14%	
<input type="checkbox"/> 15. o3_core	117	1,14%	
<input type="checkbox"/> 16. ncc #2011121420 approved ip assignment	114	1,11%	
<input type="checkbox"/> 17. intertelecom ltd	112	1,09%	
<input type="checkbox"/> 18. company with additional responsibility company best	102	0,99%	
<input type="checkbox"/> 19. ukrainian research and academic network	100	0,97%	
<input type="checkbox"/> 20. #ncc#2011125583 approved ip assignment	96	0,93%	
<input type="checkbox"/> 21. ukrtelecom ip network	94	0,91%	
<input type="checkbox"/> 22. ukrtelecom ip access network	88	0,86%	
<input type="checkbox"/> 23. ukraine optical systems llc	87	0,85%	
<input type="checkbox"/> 24. hostus	82	0,80%	
<input type="checkbox"/> 25. uarnet	81	0,79%	

Показувати рядків: 25 | Перейти до: 1 | 1 - 25 із 1528

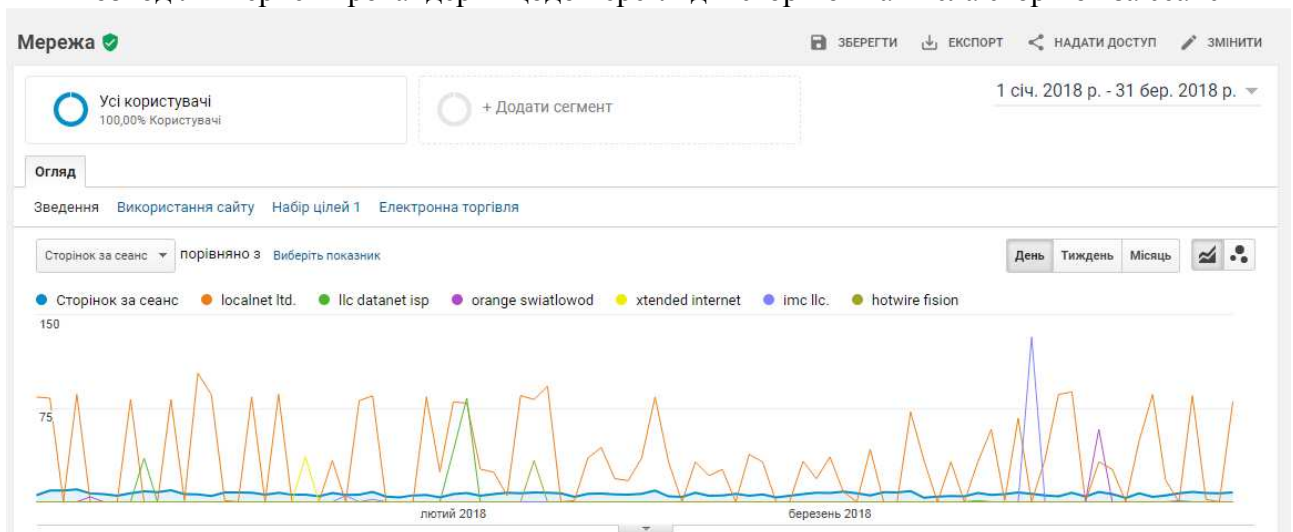
## Розподіл інтернет-провайдерів щодо тривалості сеансу перебування на сайті



Постачальник послуг	Сер. тривалість сеансу	Тривалість сеансу	Внесок до загального значення: Тривалість сеансу
	00:05:13 Сер./перегляд: 00:05:13 (0,00%)	1709:00:59 % від загальної кількості: 100,00% (1709:00:59)	
<input checked="" type="checkbox"/> 1. dediserv dedicated servers	01:15:35	0,07%	
<input checked="" type="checkbox"/> 2. white label vps hosting - the netherlands	00:40:38	0,04%	
<input checked="" type="checkbox"/> 3. private enterprise gorbunov a.a.	00:32:13	0,60%	
<input checked="" type="checkbox"/> 4. aist isp pptp (physical persons)	00:30:34	0,03%	
<input checked="" type="checkbox"/> 5. ivankov daniil eliseevich	00:27:13	0,13%	
<input checked="" type="checkbox"/> 6. globaltehnomcom ltd.	00:26:11	0,03%	
<input type="checkbox"/> 7. ooo tenor	00:24:46	0,02%	
<input type="checkbox"/> 8. dedicated server hosting	00:23:01	0,02%	
<input type="checkbox"/> 9. open joint-stock company vtb bank kiev gogolevskaya str 22/24	00:21:56	0,02%	
<input type="checkbox"/> 10. imc llc.	00:21:19	0,08%	
<input type="checkbox"/> 11. pp svb stream	00:21:11	0,04%	
<input type="checkbox"/> 12. intertelecom ltd(pdsn)	00:21:09	1,82%	
<input type="checkbox"/> 13. private enterprise itm	00:20:03	0,08%	
<input type="checkbox"/> 14. fop kushnir aleksandr andreevich	00:19:28	0,11%	
<input type="checkbox"/> 15. internet communications	00:19:10	0,09%	
<input type="checkbox"/> 16. msp format ltd.	00:18:38	0,05%	
<input type="checkbox"/> 17. comstar-direct cjsc	00:18:21	0,02%	
<input type="checkbox"/> 18. ke-sfc-gprs-edge-3g-lte-mobile wifi-service-ip	00:18:12	0,02%	
<input type="checkbox"/> 19. jsc kazakhtelecom akmla affiliate	00:17:52	0,09%	
<input type="checkbox"/> 20. dvs-sat llc	00:17:48	0,07%	
<input type="checkbox"/> 21. broadband multiplay project o/o dgm bb noc bsnl	00:17:26	0,02%	
<input type="checkbox"/> 22. nyiregyhaza fiber	00:17:03	0,03%	
<input type="checkbox"/> 23. rapidswitch	00:16:30	0,03%	
<input type="checkbox"/> 24. network of national pedagogical university in odessa	00:16:26	0,06%	
<input type="checkbox"/> 25. skynet network	00:16:20	0,02%	

Показувати рядків: 25 | Перейти до: 1 | 1 - 25 із 1528

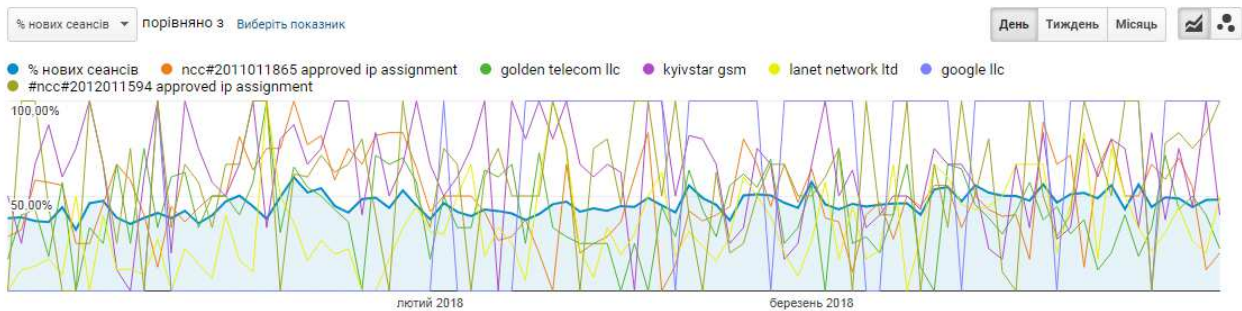
### Розподіл інтернет-провайдерів щодо переглядів сторінок та числа сторінок за сеанс







Постачальник послуг	Сторінок за сеанс	Перегляди сторінок	Внесок до загального значення: Перегляди сторінок
	6,36 Сер./перегляд: 6,36 (0,00%)	124 821 % від загальної кількості: 100,00% (124 821)	
<input checked="" type="checkbox"/> 1. localnet ltd.	44,77	3,01%	
<input checked="" type="checkbox"/> 2. llc datanet isp	40,00	0,13%	
<input checked="" type="checkbox"/> 3. orange swiatlowod	40,00	0,10%	
<input checked="" type="checkbox"/> 4. xtended internet	36,00	0,03%	
<input checked="" type="checkbox"/> 5. imc llc.	35,00	0,11%	
<input checked="" type="checkbox"/> 6. hotwire fision	33,00	0,03%	
<input type="checkbox"/> 7. private enterprise gorbunov a.a	32,95	0,50%	
<input type="checkbox"/> 8. quasi networks ltd.	32,00	0,03%	
<input type="checkbox"/> 9. yisp colo	32,00	0,03%	
<input type="checkbox"/> 10. comstar-direct cjsc	29,00	0,02%	
<input type="checkbox"/> 11. private enterprise itm	29,00	0,09%	
<input type="checkbox"/> 12. intertelecom ltd(pdsn)	27,00	1,90%	
<input type="checkbox"/> 13. ivankov daniil eliseevich	24,40	0,10%	
<input type="checkbox"/> 14. online sas	23,33	0,06%	
<input type="checkbox"/> 15. ukrtelcom ip network	22,90	3,74%	
<input type="checkbox"/> 16. internet for tmcg-data	21,00	0,02%	
<input type="checkbox"/> 17. intertelecom ltd	20,99	3,16%	
<input type="checkbox"/> 18. ojsc rostelecom tvr branch	20,17	0,10%	
<input type="checkbox"/> 19. pe doskotch b.m.	20,00	0,02%	
<input type="checkbox"/> 20. dedicated server hosting	19,00	0,02%	
<input type="checkbox"/> 21. technological systems cjvc	19,00	0,02%	
<input type="checkbox"/> 22. internet communications	18,80	0,08%	
<input type="checkbox"/> 23. fop tokarchuk oleksandr stepanovich	18,00	0,01%	
<input type="checkbox"/> 24. jsc kazakhtelecom akmla affiliate	18,00	0,07%	
<input type="checkbox"/> 25. pe kostina ludmila vladimirovna	17,60	0,07%	

Показувати рядків: 25 | Перейти до: 1 | 1 - 25 із 1528

### Розподіл інтернет-провайдерів щодо нових сеансів відвідувань



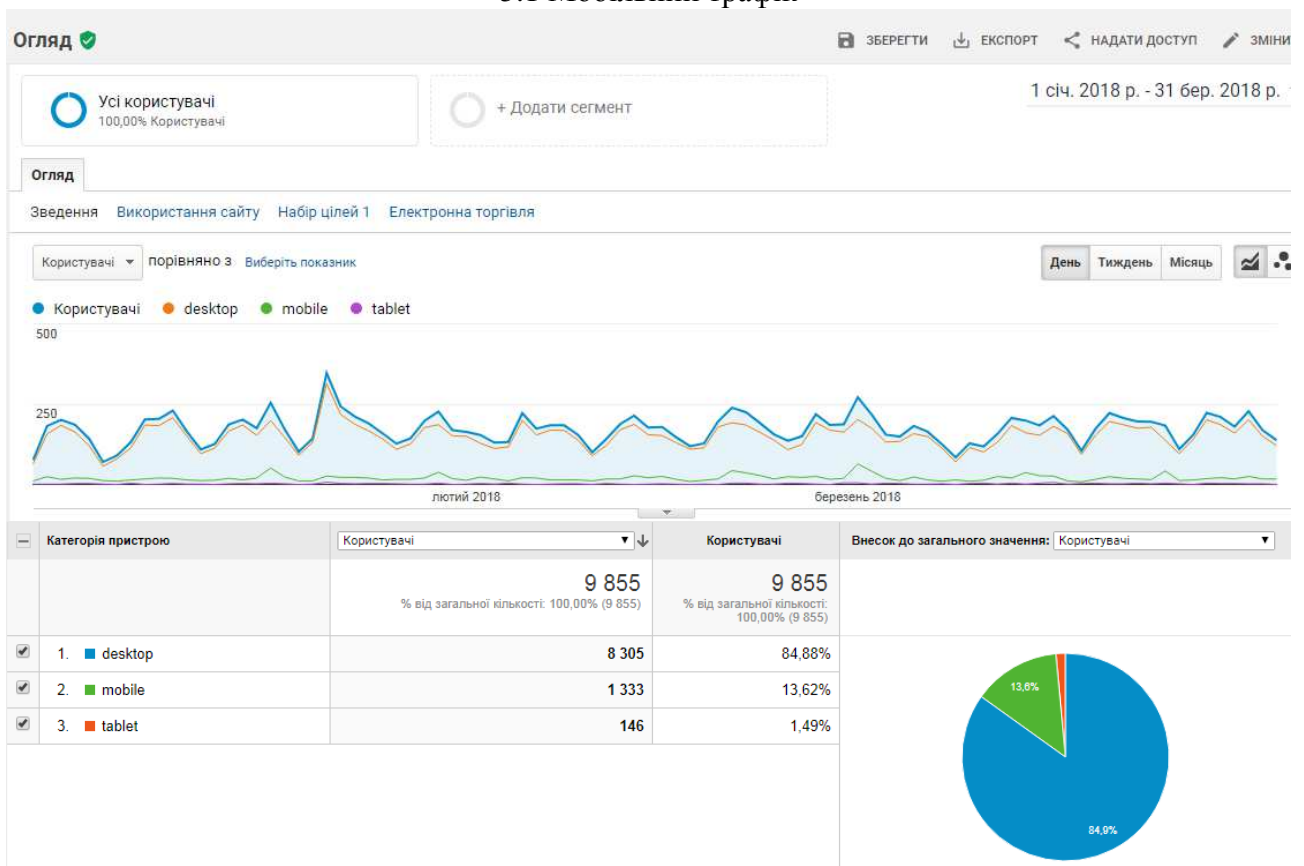
Постачальник послуг	Нові користувачі	Нові користувачі	Внесок до загального значення: Нові користувачі
	9 030 % від загальної кількості: 100,20% (9 012)	9 030 % від загальної кількості: 100,20% (9 012)	
<input checked="" type="checkbox"/> 1. ncc#2011011865 approved ip assignment	463	5,13%	
<input checked="" type="checkbox"/> 2. golden telecom llc	306	3,39%	
<input checked="" type="checkbox"/> 3. kyivstar gsm	279	3,09%	
<input checked="" type="checkbox"/> 4. lanet network ltd	279	3,09%	
<input checked="" type="checkbox"/> 5. google llc	255	2,82%	
<input checked="" type="checkbox"/> 6. #ncc#2012011594 approved ip assignment	207	2,29%	

<input type="checkbox"/>	7.  prjsc mts ukraine	158	1,75%
<input type="checkbox"/>	8.  uarnet kyiv	158	1,75%
<input type="checkbox"/>	9.  (not set)	155	1,72%
<input type="checkbox"/>	10.  volia subnet	140	1,55%
<input type="checkbox"/>	11.  dkm ltd	139	1,54%
<input type="checkbox"/>	12.  kyivski telekomunikatsiyni merezhi llc	128	1,42%
<input type="checkbox"/>	13.  kyivstar pjsc	126	1,40%
<input type="checkbox"/>	14.  mobile clients internet access	103	1,14%
<input type="checkbox"/>	15.  intertelecom ltd	96	1,06%
<input type="checkbox"/>	16.  o3_core	90	1,00%
<input type="checkbox"/>	17.  company with additional responsibility company best	84	0,93%
<input type="checkbox"/>	18.  hostus	82	0,91%
<input type="checkbox"/>	19.  ukrtelecom ip network	82	0,91%
<input type="checkbox"/>	20.  ukrtelecom ip access network	80	0,89%
<input type="checkbox"/>	21.  ncc_#2011121420 approved ip assignment	77	0,85%
<input type="checkbox"/>	22.  #ncc#2011125583 approved ip assignment	74	0,82%
<input type="checkbox"/>	23.  uarnet	73	0,81%
<input type="checkbox"/>	24.  ukrainian research and academic network	70	0,78%
<input type="checkbox"/>	25.  verygames.net for ever	68	0,75%

Показувати рядків: 25 | Перейти до: 1 | 1 - 25 із 1528

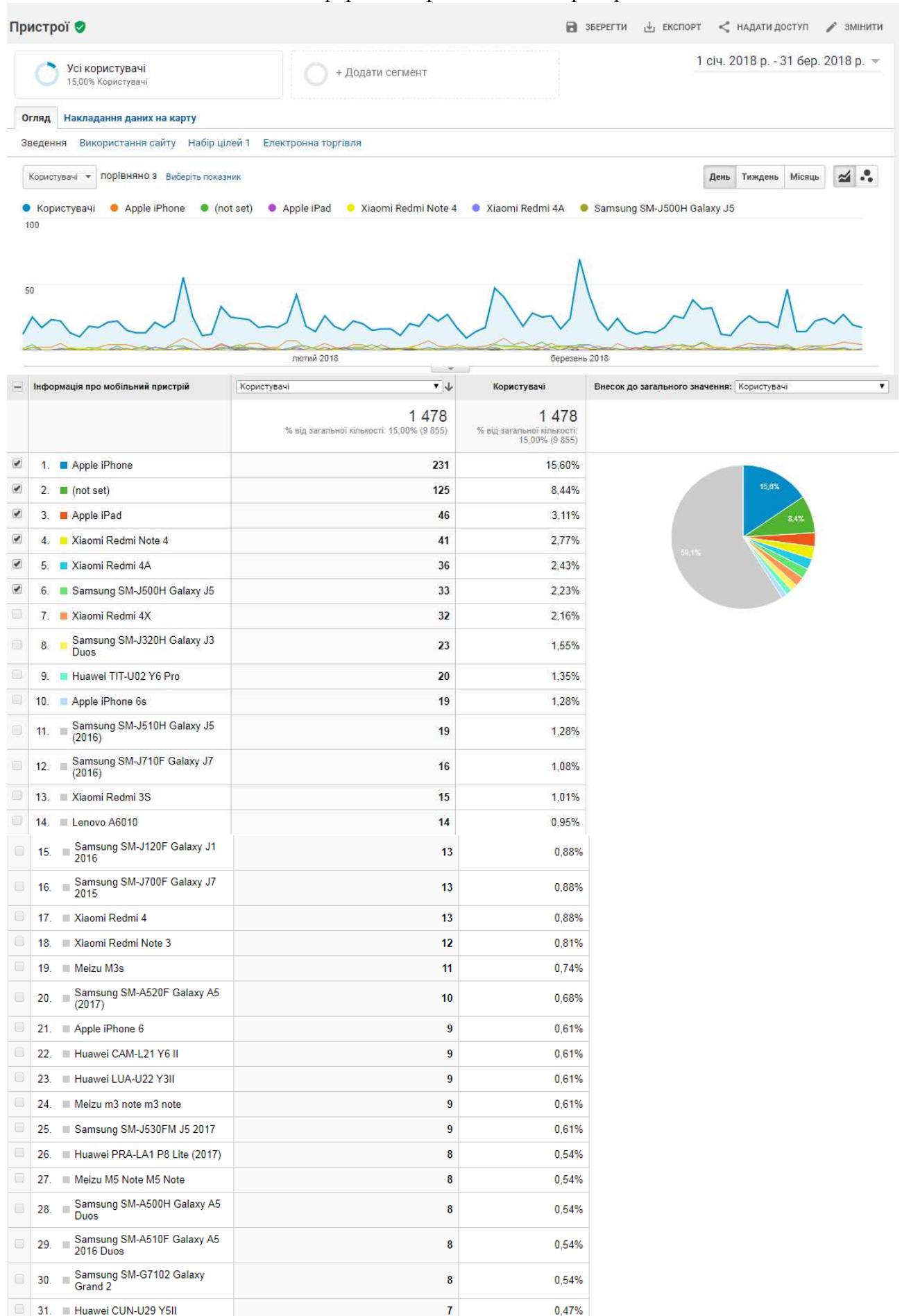
## 5. Мобільні пристрої

### 5.1 Мобільний трафік





## 5.2. Інформація про мобільний пристрій

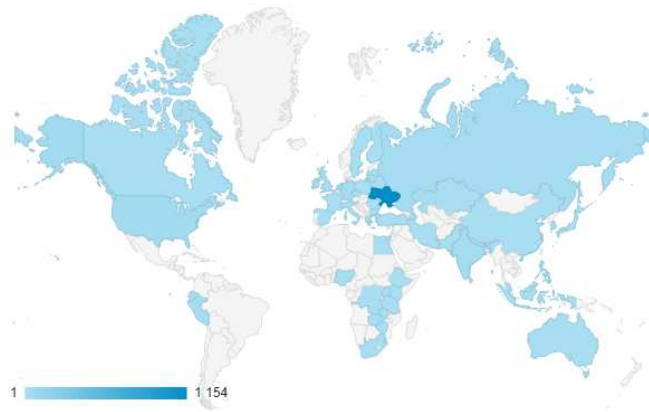


<input type="checkbox"/>	32. Samsung J701F Galaxy J7 Nxt	7	0,47%
<input type="checkbox"/>	33. Samsung SM-A300H Galaxy A3	7	0,47%
<input type="checkbox"/>	34. Lenovo A1010a20 A Plus	6	0,41%
<input type="checkbox"/>	35. Meizu M3S	6	0,41%
<input type="checkbox"/>	36. Meizu M5c	6	0,41%
<input type="checkbox"/>	37. Meizu U10	6	0,41%
<input type="checkbox"/>	38. Microsoft Windows RT Tablet	6	0,41%
<input type="checkbox"/>	39. Samsung SM-G361H Galaxy Core Prime	6	0,41%
<input type="checkbox"/>	40. Samsung SM-G531H Galaxy Grand Prime	6	0,41%
<input type="checkbox"/>	41. Samsung SM-G930F Galaxy S7	6	0,41%
<input type="checkbox"/>	42. Samsung SM-J200H Galaxy J2 (2015)	6	0,41%
<input type="checkbox"/>	43. Sony F3112 Xperia XA	6	0,41%
<input type="checkbox"/>	44. Xiaomi Mi Max	6	0,41%
<input type="checkbox"/>	45. Xiaomi Redmi 3 Redmi 3	6	0,41%
<input type="checkbox"/>	46. Apple iPhone 5s	5	0,34%
<input type="checkbox"/>	47. Lenovo A2010-a A2010	5	0,34%
<input type="checkbox"/>	48. Lenovo A328	5	0,34%
<input type="checkbox"/>	49. Lenovo A7-30DC TAB 2	5	0,34%
<input type="checkbox"/>	50. LG D724 G3	5	0,34%

Показувати рядків: 50 | Перейти до: 1 | 1 – 50 із 404 < >

### 5.3 Країна

Користувачі

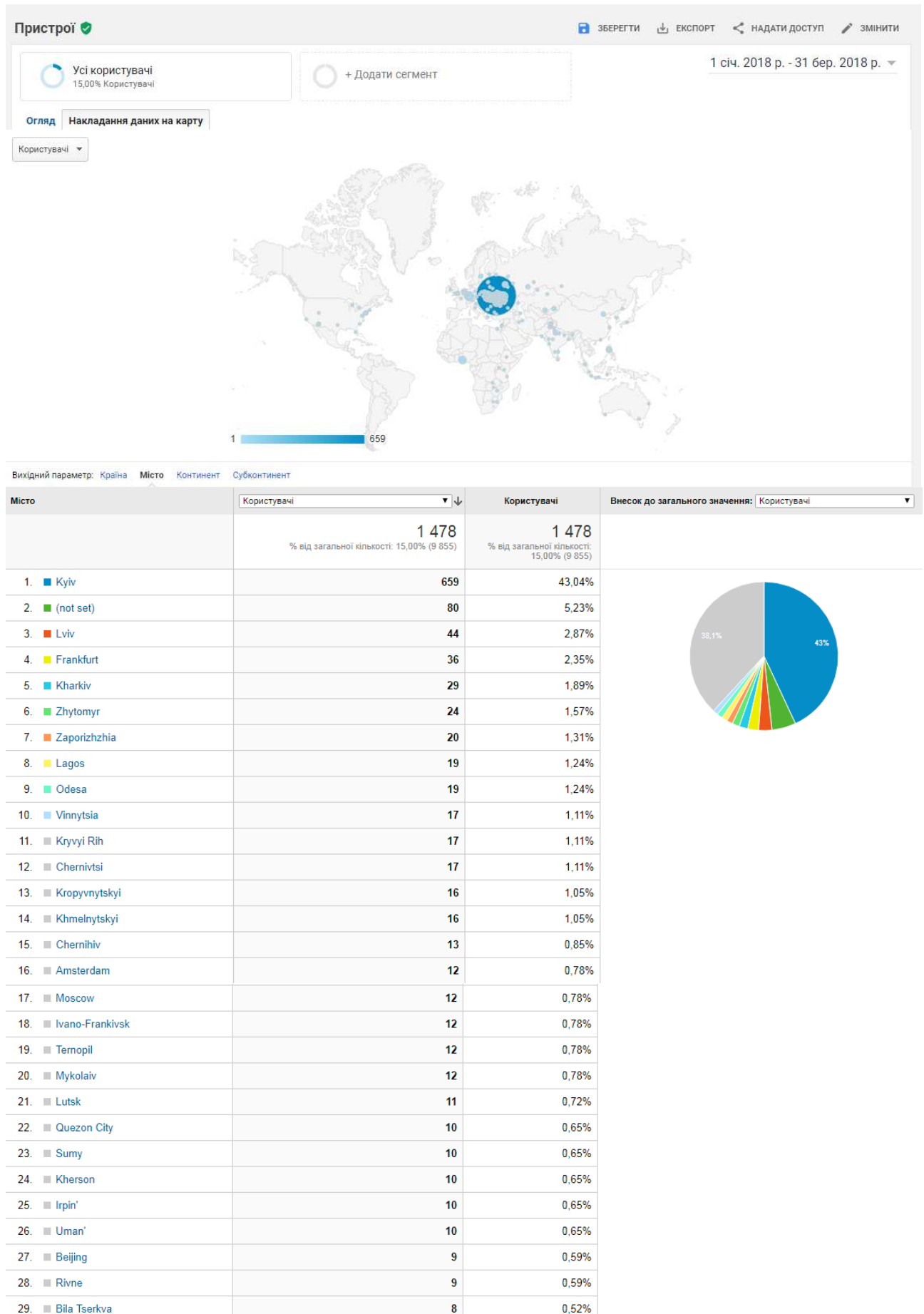


Вихідний параметр: Країна | Місто | Континент | Субконтинент

Країна	Користувачі	Користувачі	Внесок до загального значення: Користувачі
	1 478 % від загальної кількості: 15,00% (9 855)	1 478 % від загальної кількості: 15,00% (9 855)	
1.  Ukraine	1 154	77,14%	
2.  United States	49	3,28%	
3.  Germany	39	2,61%	
4.  Russia	29	1,94%	
5.  India	27	1,80%	
6.  Nigeria	20	1,34%	
7.  Peru	18	1,20%	
8.  Netherlands	16	1,07%	
9.  Kazakhstan	15	1,00%	
10.  Philippines	15	1,00%	

11.	 China	10	0,67%
12.	 United Kingdom	9	0,60%
13.	 Poland	8	0,53%
14.	 Indonesia	6	0,40%
15.	 South Korea	6	0,40%
16.	 Pakistan	6	0,40%
17.	 Sweden	6	0,40%
18.	 Belarus	4	0,27%
19.	 Israel	4	0,27%
20.	 Australia	3	0,20%
21.	 Canada	3	0,20%
22.	 Czechia	3	0,20%
23.	 Kenya	3	0,20%
24.	 Latvia	3	0,20%
25.	 Azerbaijan	2	0,13%
26.	 Bulgaria	2	0,13%
27.	 Egypt	2	0,13%
28.	 Finland	2	0,13%
29.	 Iran	2	0,13%
30.	 Malaysia	2	0,13%
31.	 Swaziland	2	0,13%
32.	 Turkey	2	0,13%
33.	 Tanzania	2	0,13%
34.	 Congo - Kinshasa	1	0,07%
35.	 Ecuador	1	0,07%
36.	 Spain	1	0,07%
37.	 Ethiopia	1	0,07%
38.	 France	1	0,07%
39.	 Greece	1	0,07%
40.	 Hong Kong	1	0,07%
41.	 Ireland	1	0,07%
42.	 Italy	1	0,07%
43.	 Japan	1	0,07%
44.	 Sri Lanka	1	0,07%
45.	 Lithuania	1	0,07%
46.	 Moldova	1	0,07%
47.	 Nepal	1	0,07%
48.	 Romania	1	0,07%
49.	 Singapore	1	0,07%
50.	 Slovenia	1	0,07%
51.	 Uganda	1	0,07%
52.	 South Africa	1	0,07%
53.	 Zambia	1	0,07%
54.	 Zimbabwe	1	0,07%
55.	(not set)	1	0,07%

## 5.4 Місто

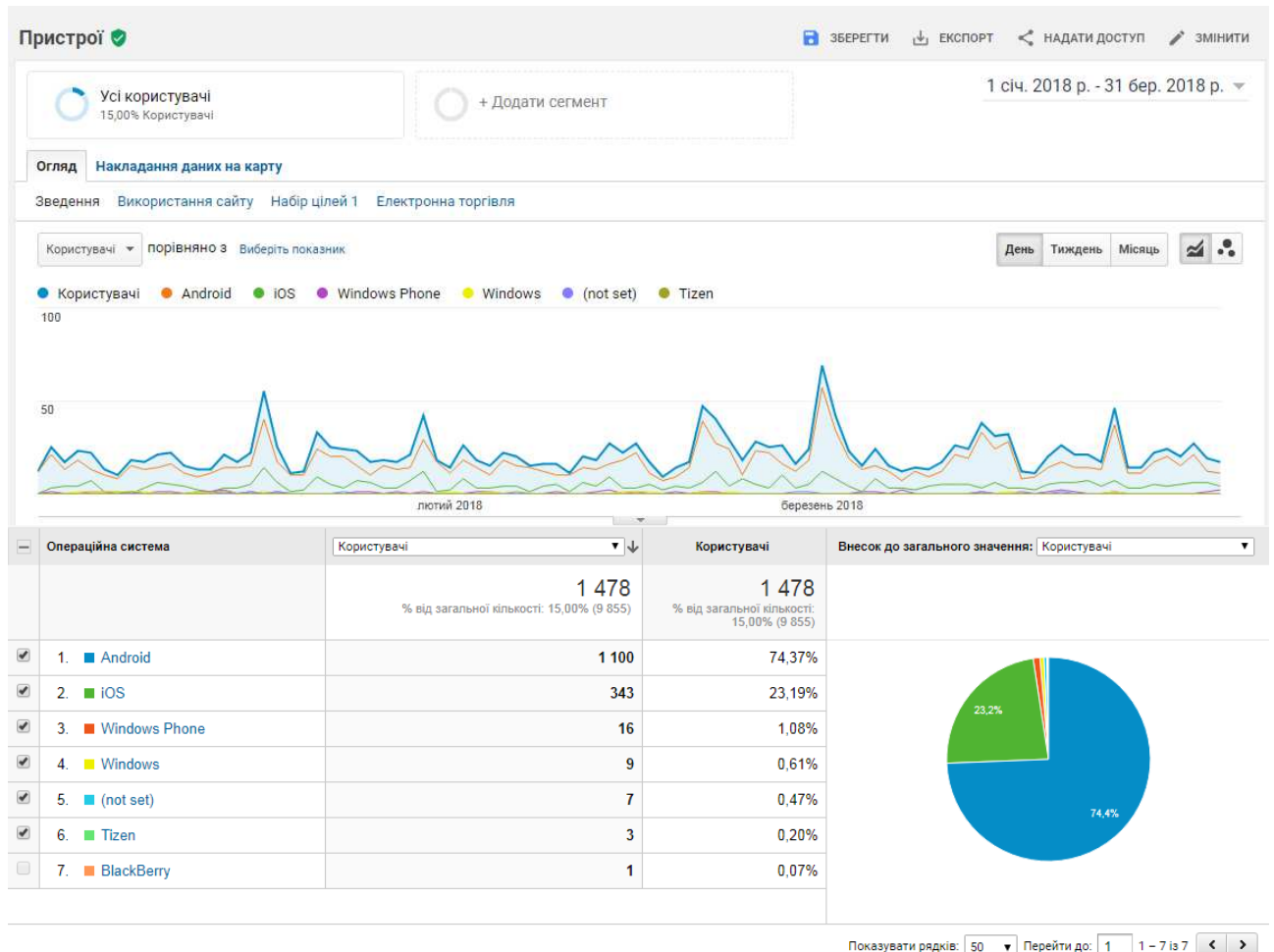


30.	Almaty	8	0,52%
31.	Poltava	7	0,46%
32.	Cherkasy	7	0,46%
33.	Agra	7	0,46%
34.	Stockholm	6	0,39%
35.	Dnipro	6	0,39%
36.	Phoenix	6	0,39%
37.	New York	6	0,39%
38.	Vyshneve	6	0,39%
39.	Slough	5	0,33%
40.	Donetsk	5	0,33%
41.	Uzhhorod	5	0,33%
42.	Slovyansk	5	0,33%
43.	Shymkent	4	0,26%
44.	Warsaw	4	0,26%
45.	Ufa	4	0,26%
46.	Kremenchuk	4	0,26%
47.	Berdyans'k	4	0,26%
48.	Kam'yanets'-Podil's'kyi	4	0,26%
49.	Khmil'nyk	4	0,26%
50.	Vyshhorod	4	0,26%

Показувати рядків: 50 | Перейти до: 1 | 1 – 50 із 238

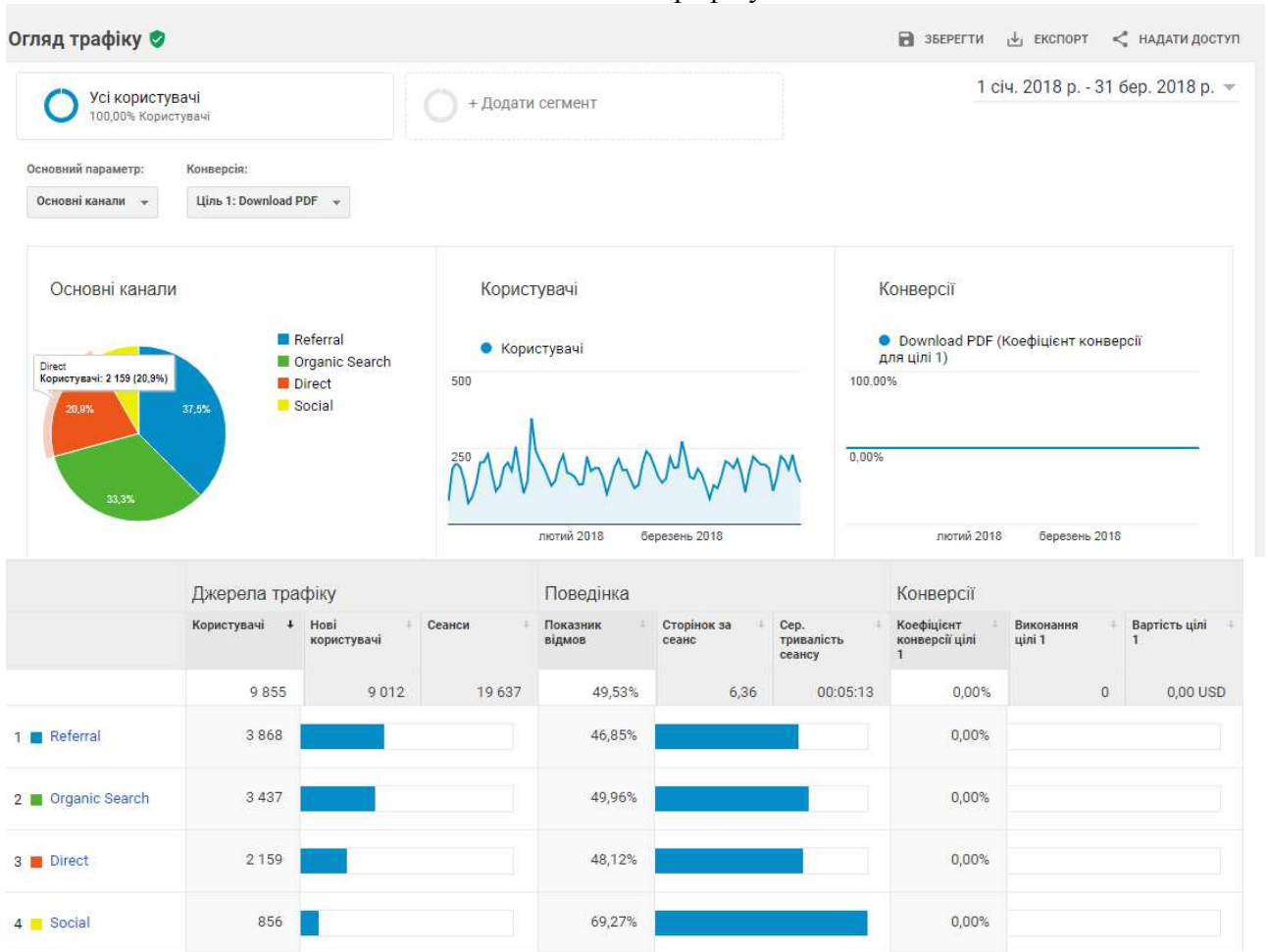
## 5.5 Операційна система

### Розподіл даних між ОС щодо користувачів відвідування сайту

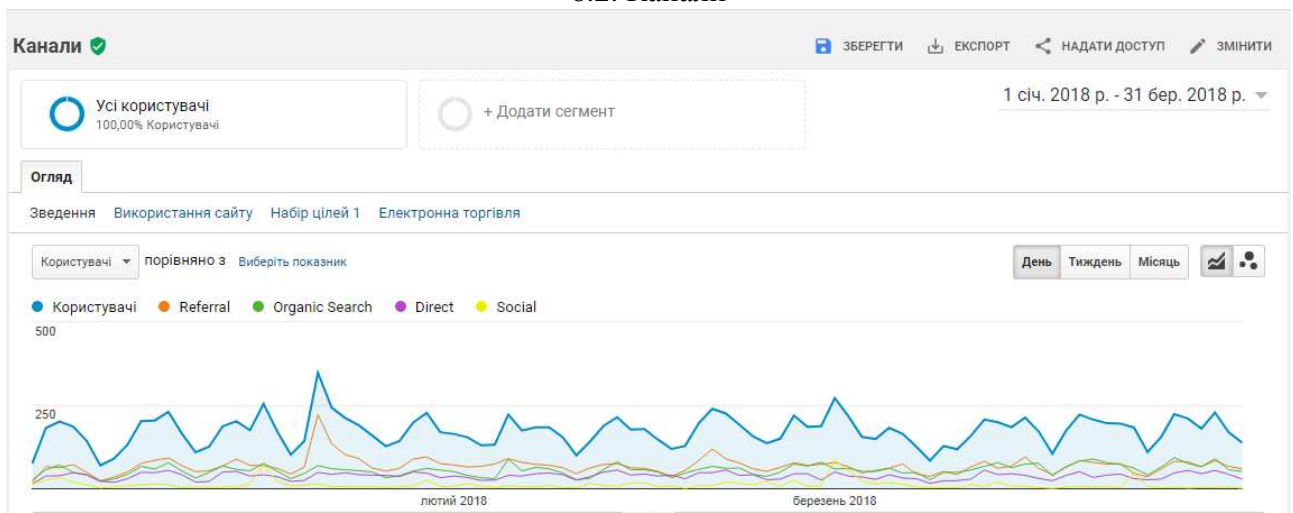


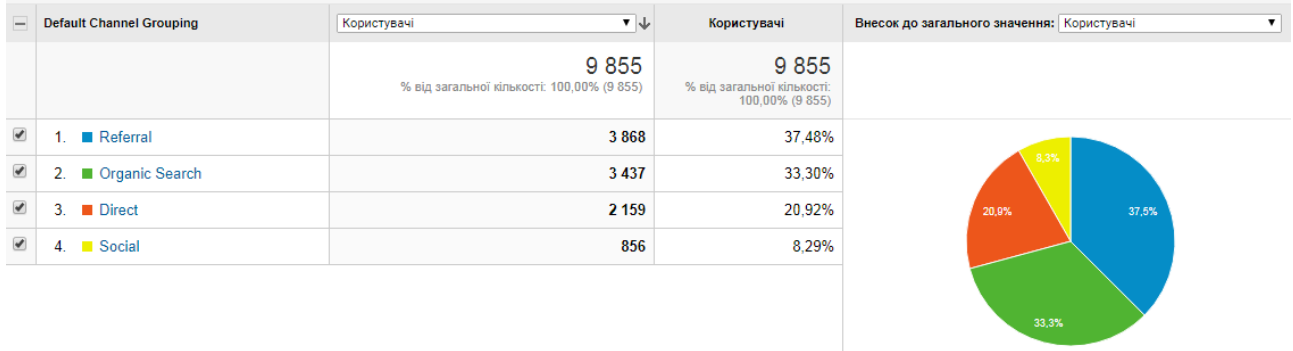
## 6. Трафік сайту електронної бібліотеки

### 6.1. Огляд трафіку



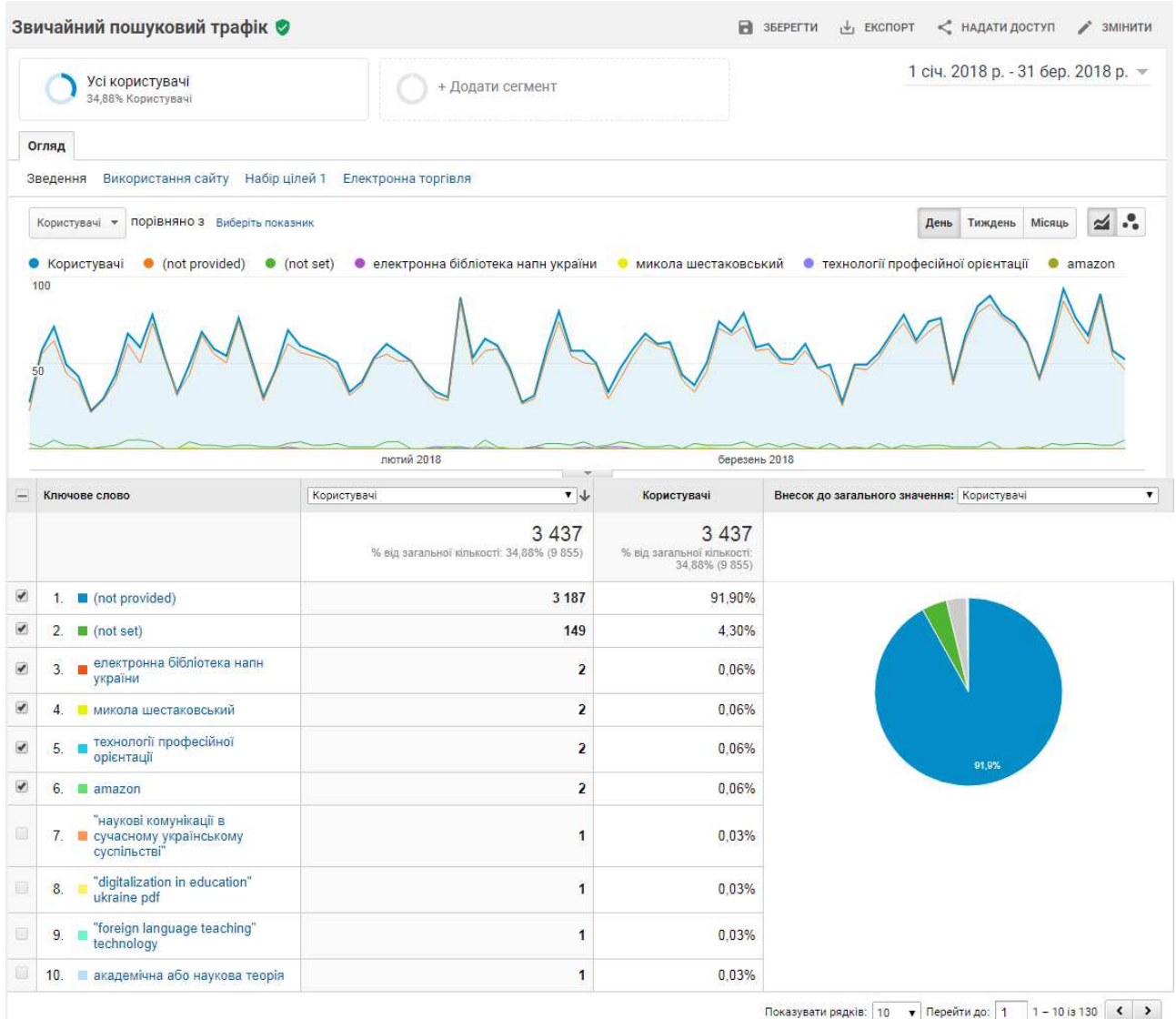
### 6.2. Канали





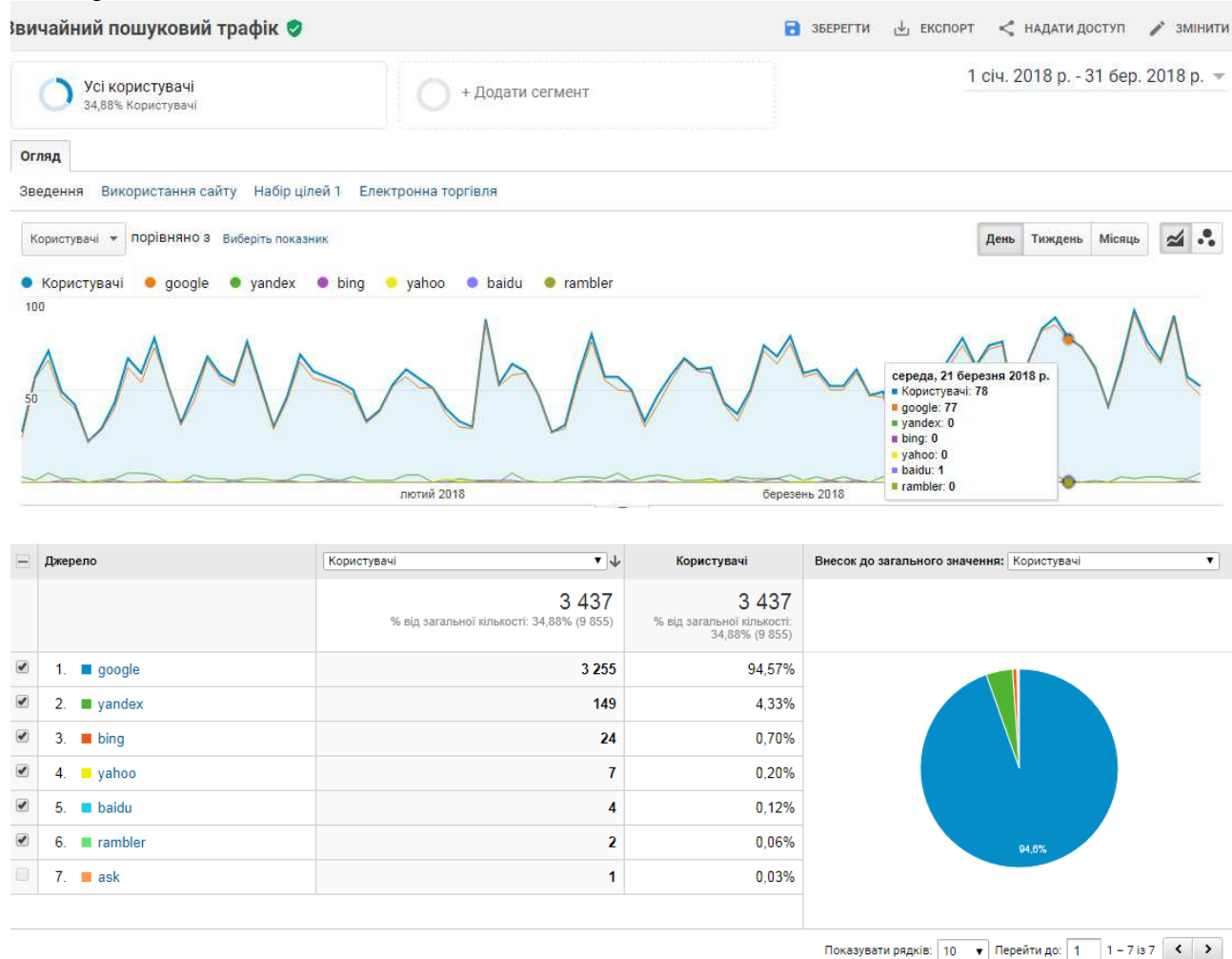
### 6.3. Пошуковий трафік

#### а) КЛЮЧОВЕ СЛОВО

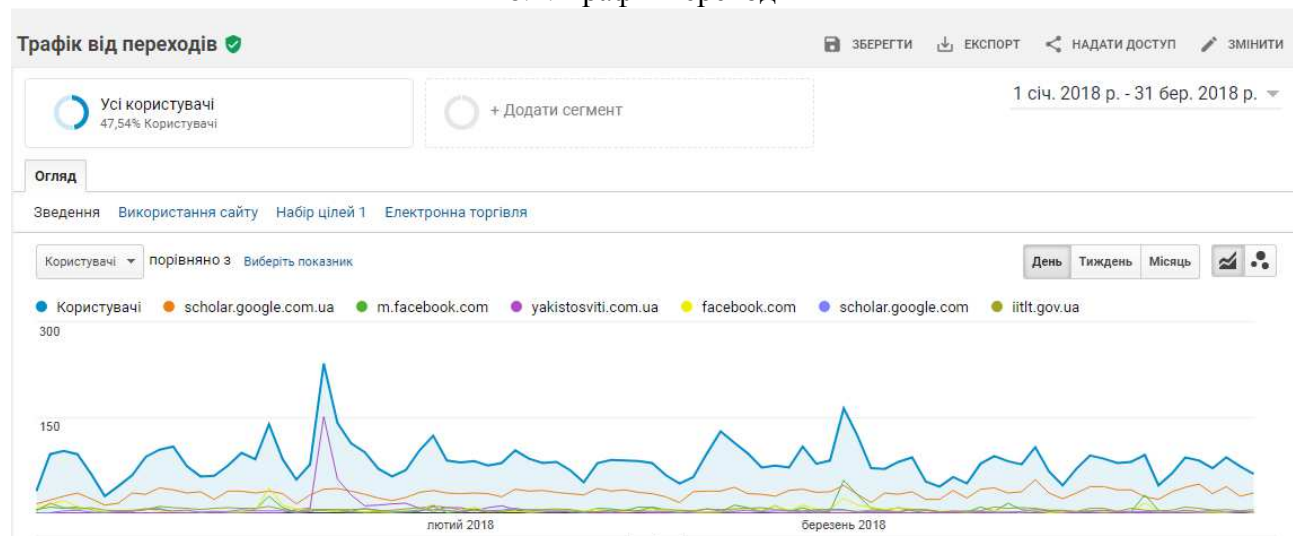




б) джерело



6.4. Трафік переходів





Джерело	Користувачі	Користувачі	Внесок до загального значення: Користувачі																																	
	4 685 % від загальної кількості: 47,54% (9 855)	4 685 % від загальної кількості: 47,54% (9 855)																																		
<input checked="" type="checkbox"/> 1. scholar.google.com.ua	1 722	35,04%	<table border="1"> <caption>Внесок до загального значення</caption> <thead> <tr> <th>Джерело</th> <th>Кількість користувачів</th> <th>Відсоток</th> </tr> </thead> <tbody> <tr> <td>1. scholar.google.com.ua</td> <td>1 722</td> <td>35,04%</td> </tr> <tr> <td>2. m.facebook.com</td> <td>387</td> <td>7,88%</td> </tr> <tr> <td>3. yakistosviti.com.ua</td> <td>356</td> <td>7,24%</td> </tr> <tr> <td>4. facebook.com</td> <td>294</td> <td>5,98%</td> </tr> <tr> <td>5. scholar.google.com</td> <td>193</td> <td>3,93%</td> </tr> <tr> <td>6. iitft.gov.ua</td> <td>192</td> <td>3,91%</td> </tr> <tr> <td>7. ispukr.org.ua</td> <td>172</td> <td>3,50%</td> </tr> <tr> <td>8. irbis-nbu.gov.ua</td> <td>137</td> <td>2,79%</td> </tr> <tr> <td>9. l.facebook.com</td> <td>113</td> <td>2,30%</td> </tr> <tr> <td>10. ipood.com.ua</td> <td>92</td> <td>1,87%</td> </tr> </tbody> </table>	Джерело	Кількість користувачів	Відсоток	1. scholar.google.com.ua	1 722	35,04%	2. m.facebook.com	387	7,88%	3. yakistosviti.com.ua	356	7,24%	4. facebook.com	294	5,98%	5. scholar.google.com	193	3,93%	6. iitft.gov.ua	192	3,91%	7. ispukr.org.ua	172	3,50%	8. irbis-nbu.gov.ua	137	2,79%	9. l.facebook.com	113	2,30%	10. ipood.com.ua	92	1,87%
Джерело	Кількість користувачів	Відсоток																																		
1. scholar.google.com.ua	1 722	35,04%																																		
2. m.facebook.com	387	7,88%																																		
3. yakistosviti.com.ua	356	7,24%																																		
4. facebook.com	294	5,98%																																		
5. scholar.google.com	193	3,93%																																		
6. iitft.gov.ua	192	3,91%																																		
7. ispukr.org.ua	172	3,50%																																		
8. irbis-nbu.gov.ua	137	2,79%																																		
9. l.facebook.com	113	2,30%																																		
10. ipood.com.ua	92	1,87%																																		
<input checked="" type="checkbox"/> 2. m.facebook.com	387	7,88%																																		
<input checked="" type="checkbox"/> 3. yakistosviti.com.ua	356	7,24%																																		
<input checked="" type="checkbox"/> 4. facebook.com	294	5,98%																																		
<input checked="" type="checkbox"/> 5. scholar.google.com	193	3,93%																																		
<input checked="" type="checkbox"/> 6. iitft.gov.ua	192	3,91%																																		
<input type="checkbox"/> 7. ispukr.org.ua	172	3,50%																																		
<input type="checkbox"/> 8. irbis-nbu.gov.ua	137	2,79%																																		
<input type="checkbox"/> 9. l.facebook.com	113	2,30%																																		
<input type="checkbox"/> 10. ipood.com.ua	92	1,87%																																		

Показувати рядків: 10 | Перейти до: 1 | 1 – 10 із 178