

Національна академія педагогічних наук України
Інститут інформаційних технологій і засобів навчання

Моніторинг використання веб-ресурсу "Електронна бібліотека
НАПН України" за допомогою Google Analytics:
звіт за жовтень-грудень 2017 року

Київ 2018

Авторський колектив:
Шиненко М.А. Вербельчук Б.В.

Моніторинг використання веб-ресурсу "Електронна бібліотека НАПН України" проводиться в межах виконання НДР «Система інформаційно-аналітичної підтримки педагогічних досліджень на основі електронних систем відкритого доступу» і спрямований на реалізацію завдань з надання інформаційно-методичної підтримки при використанні служби Google Analytics з метою відстеження процесів відвідування і використання ресурсів, а також на підвищення ефективності розробки і обслуговування сайту електронної бібліотеки.

Моніторинг використання веб-ресурсу "Електронна бібліотека НАПН України" за допомогою Google Analytics : звіт за жовтень-грудень 2017 року / [М.А.Шиненко, Б.В.Вербельчук] ; Упорядник: Шиненко М. А. – К. : ІТЗН НАПН України, 2018.- 31с.

Моніторинг використання сайту електронної бібліотеки НАПН України здійснюється за такими показниками: огляд відвідувачів, демографія відвідувачів, поведінка відвідувачів на сайті електронної бібліотеки, технології відвідування сайту, мобільні пристрої, трафік. Це дає змогу збирати, переглядати і аналізувати дані про відвідуваність сайту електронної бібліотеки, довідатися, яка середня кількість переглядів сторінок, зміст яких матеріалів дозволяє домогтися найбільшого числа відвідувань, яка інформація залучає найбільше число відвідувачів на сайт та багато іншого.

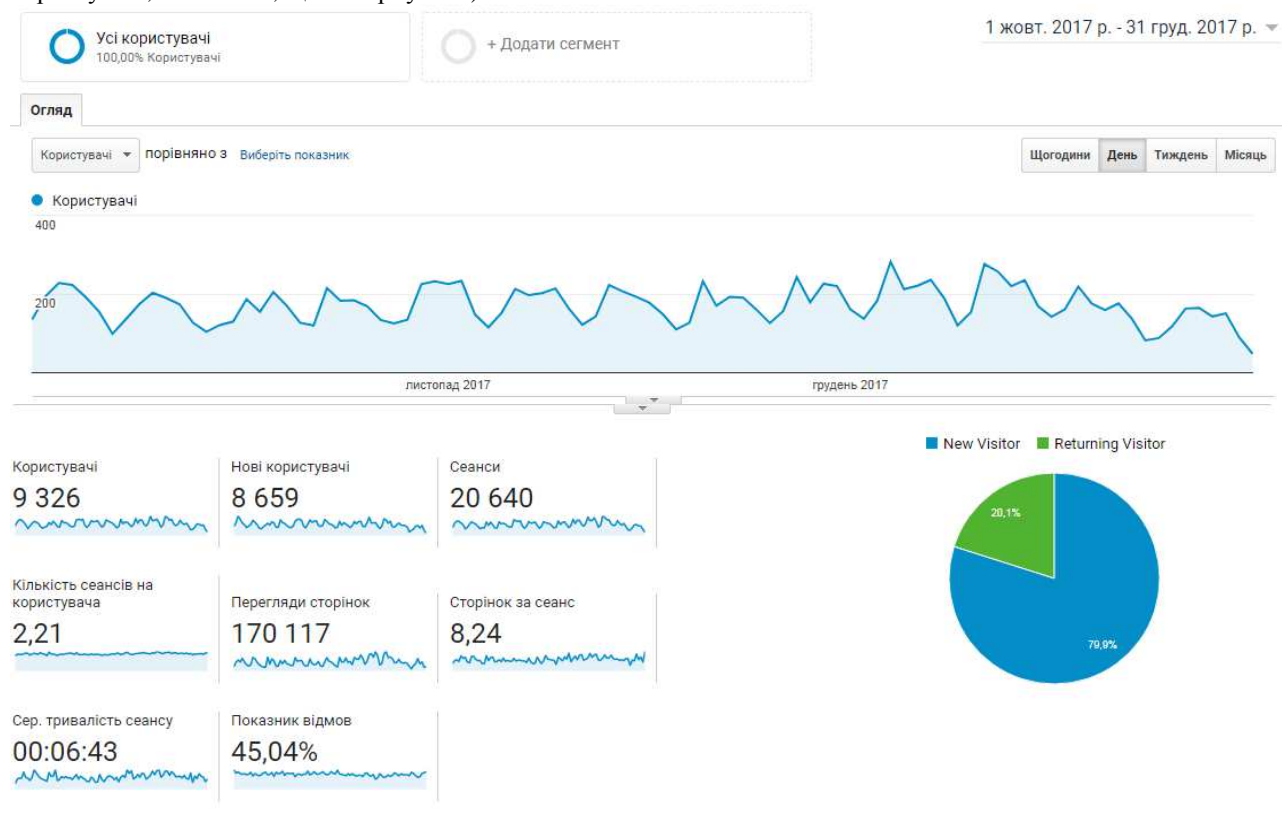
Для науковців, аспірантів, керівників наукових установ НАПН України та спеціалістів в галузі бібліотечної справи.

Зміст

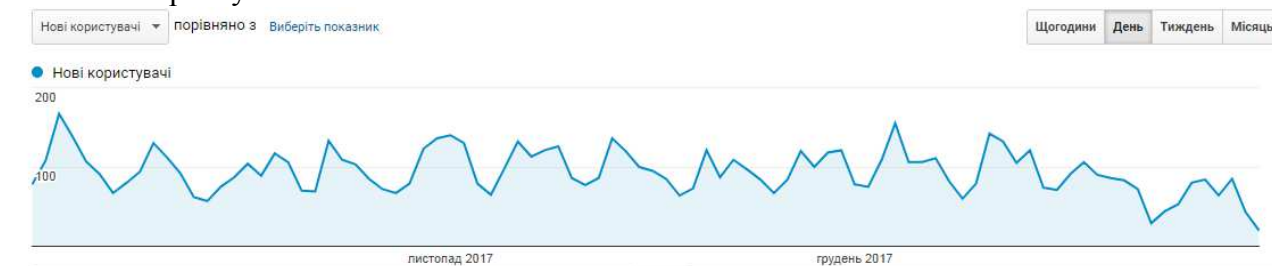
1. Огляд відвідувачів сайту електронної бібліотеки	4
1. Користувачі	
2. Нові користувачі	
3. Сеанси	
4. Кількість сеансів на користувача	
5. Перегляди сторінок	
6. Число сторінок за сеанс	
7. Середня тривалість сеансу	
8. Показник відмов	
2. Демографія відвідувачів сайту електронної бібліотеки.....	6
1. Мова	
2. Місцезнаходження	
3. Поведінка відвідувачів на сайті електронної бібліотеки	12
1. Нові відвідувачі сайту і ті, що повернулися	
2. Періодичність і час з останнього сеансу	
3. Активність відвідувачів	
4. Технології відвідування сайту електронної бібліотеки.....	15
1. Веб-переглядач	
2. Операційна система	
3. Мережа	
5. Мобільні пристрої.....	23
1. Мобільний трафік	
2. Інформація про мобільний пристрій	
3. Країна	
4. Місто	
5. Операційна система	
6. Трафік сайту електронної бібліотеки.....	28
1. Огляд трафіку	
2. Канали	
3. Пошуковий трафік	
4. Трафік переходів	

1. Огляд відвідувачів сайту електронної бібліотеки

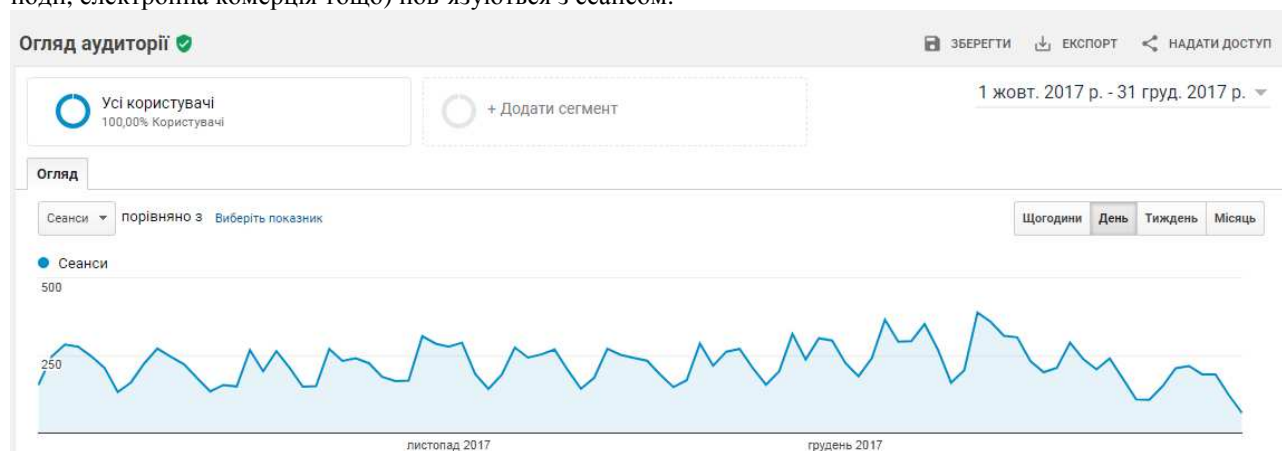
1.1. Користувачі (кількість користувачів, які нещодавно взаємодіяли з програмою. Враховуються нові користувачі, а також ті, що повернулися)



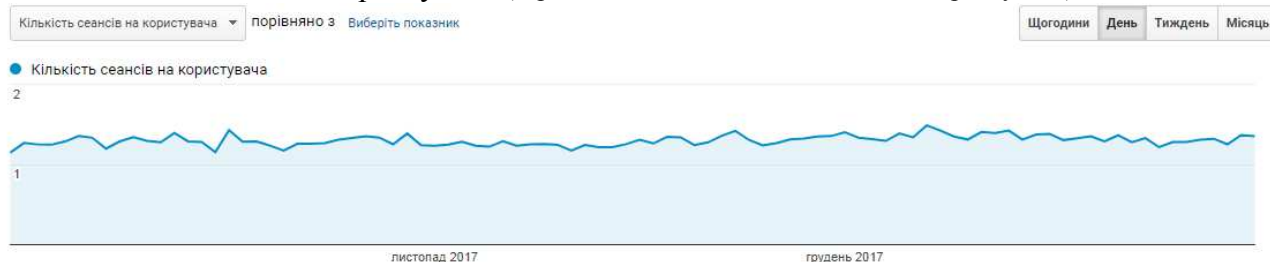
1.2. Нові користувачі



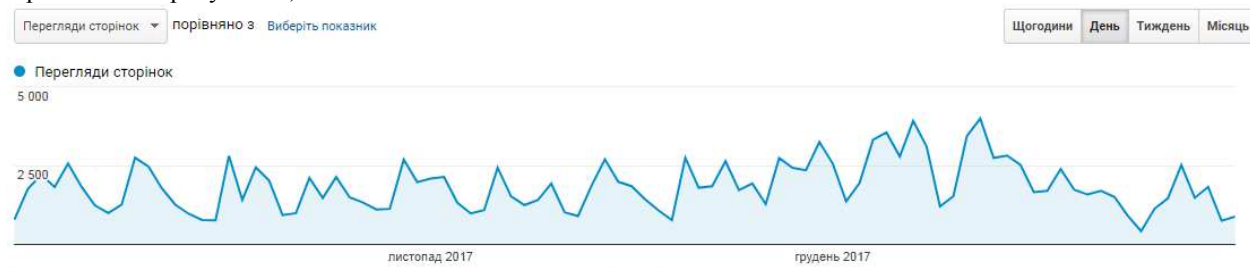
1.3. Сеанси (загальна кількість сеансів у межах діапазону дат). Сеанс – це період часу, протягом якого користувач активно взаємодіє з веб-сайтом, додатком тощо. Усі дані про використання сайту (перегляди екрана, події, електронна комерція тощо) пов'язуються з сеансом.



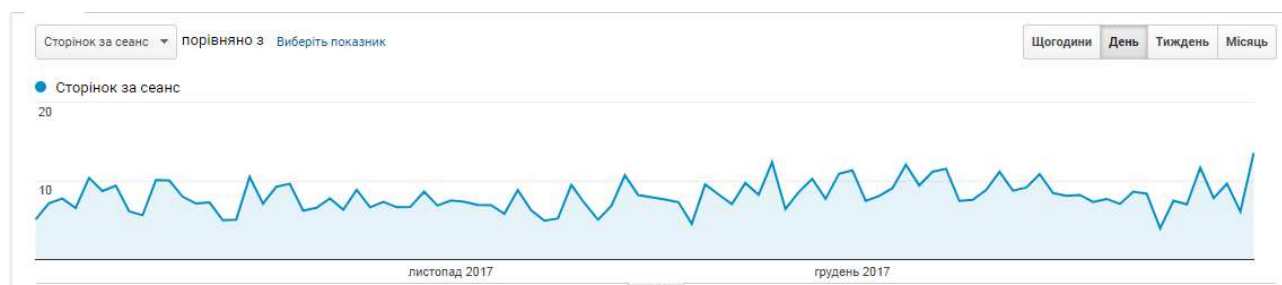
1.4. Кількість сеансів на користувача (середня кількість сеансів на одного користувача)



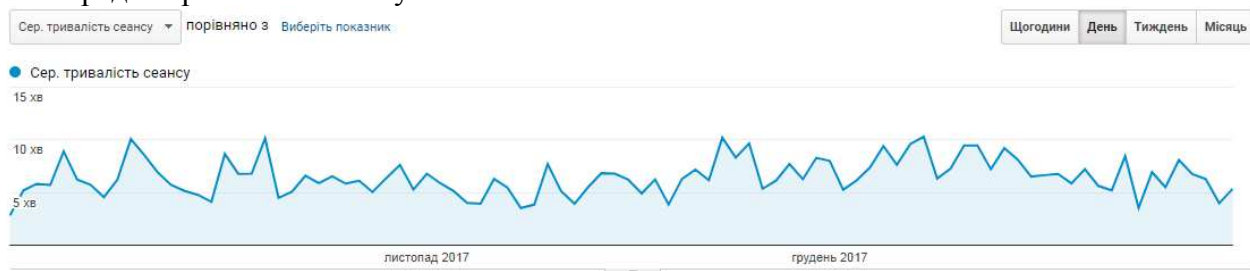
1.5. Перегляди сторінок (загальна кількість сторінок, які було переглянуто. Повторні перегляди однієї сторінки також рахуються)



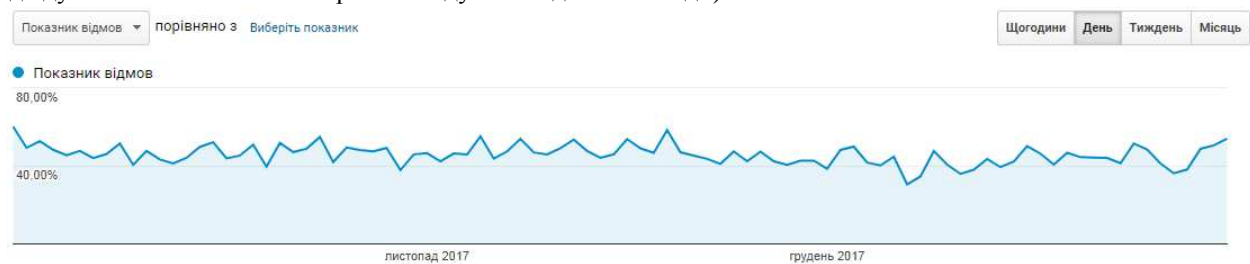
1.6. Сторінок за сеанс (середня інтенсивність перегляду сторінок) – це середня кількість сторінок, переглянутих під час сеансу. Повторні перегляди однієї сторінки також враховуються)



1.7. Середня тривалість сеансу

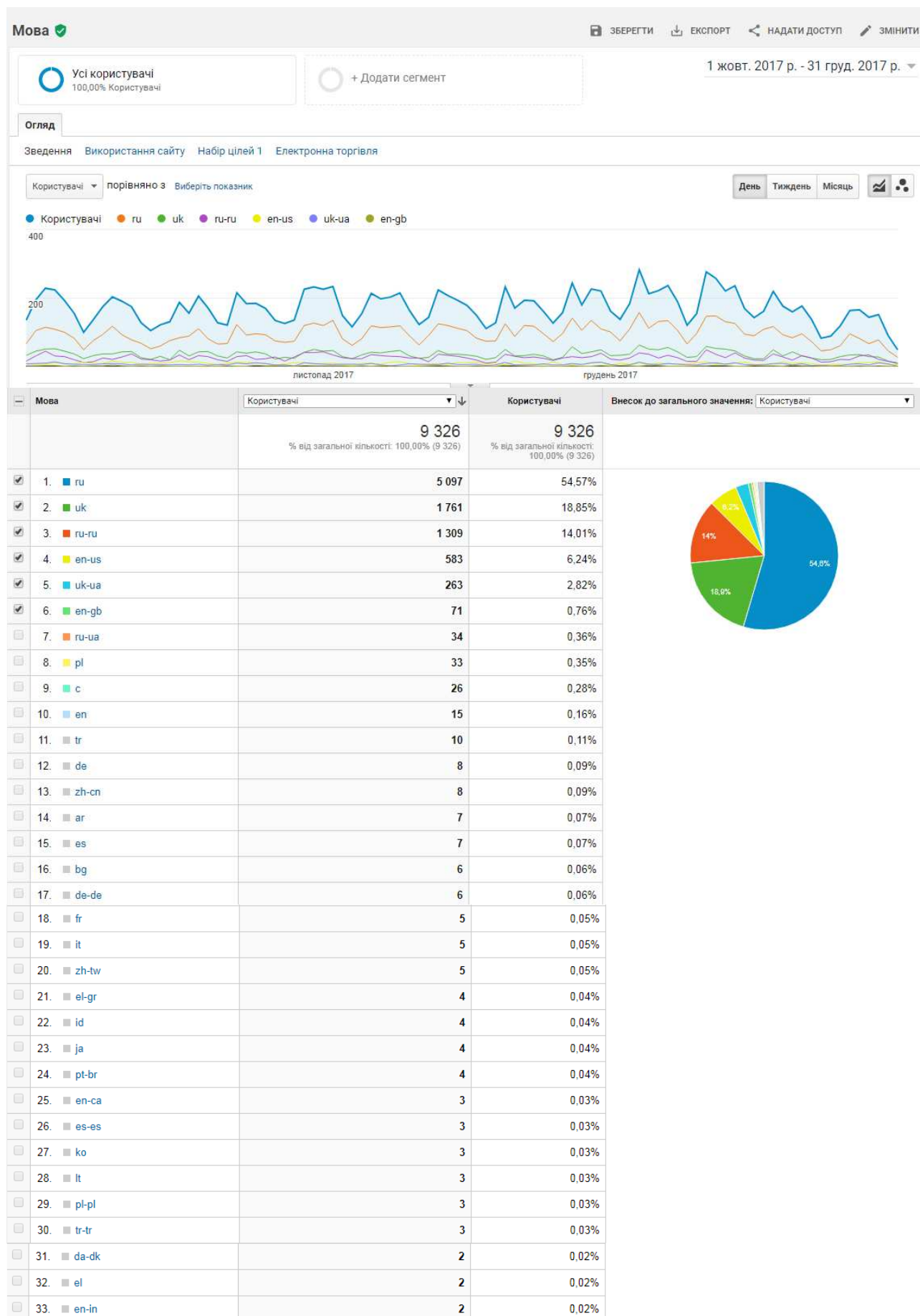


1.8. Показник відмов (відсоток відвідувань, під час яких було переглянуто лише одну сторінку (тобто коли відвідувач залишив сайт зі сторінки входу без жодної взаємодії))



2. Демографія відвідувачів сайту електронної бібліотеки

2.1. Мова



<input type="checkbox"/>	34. ■ en-sg	2	0,02%
<input type="checkbox"/>	35. ■ es-419	2	0,02%
<input type="checkbox"/>	36. ■ he-il	2	0,02%
<input type="checkbox"/>	37. ■ hu	2	0,02%
<input type="checkbox"/>	38. ■ it-it	2	0,02%
<input type="checkbox"/>	39. ■ ja-jp	2	0,02%
<input type="checkbox"/>	40. ■ nl	2	0,02%
<input type="checkbox"/>	41. ■ ro	2	0,02%
<input type="checkbox"/>	42. ■ ro-ro	2	0,02%
<input type="checkbox"/>	43. ■ sl	2	0,02%
<input type="checkbox"/>	44. ■ uk-ru	2	0,02%
<input type="checkbox"/>	45. ■ ar-ae	1	0,01%
<input type="checkbox"/>	46. ■ ar-sa	1	0,01%
<input type="checkbox"/>	47. ■ cs	1	0,01%
<input type="checkbox"/>	48. ■ de-at	1	0,01%
<input type="checkbox"/>	49. ■ en-au	1	0,01%
<input type="checkbox"/>	50. ■ en-ua	1	0,01%
<input type="checkbox"/>	51. ■ fa	1	0,01%
<input type="checkbox"/>	52. ■ fr-fr	1	0,01%
<input type="checkbox"/>	53. ■ he	1	0,01%
<input type="checkbox"/>	54. ■ hu-hu	1	0,01%
<input type="checkbox"/>	55. ■ ko-kr	1	0,01%
<input type="checkbox"/>	56. ■ lv	1	0,01%
<input type="checkbox"/>	57. ■ nb-no	1	0,01%
<input type="checkbox"/>	58. ■ nl-nl	1	0,01%
<input type="checkbox"/>	59. ■ ru-by	1	0,01%
<input type="checkbox"/>	60. ■ sk	1	0,01%
<input type="checkbox"/>	61. ■ sl-si	1	0,01%
<input type="checkbox"/>	62. ■ sr	1	0,01%
<input type="checkbox"/>	63. ■ th	1	0,01%
<input type="checkbox"/>	64. ■ vi-vn	1	0,01%

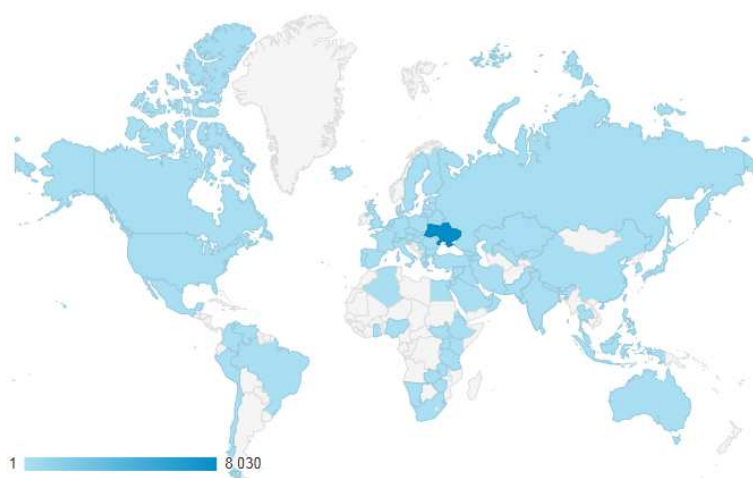
Показувати рядкі: 100 ▼ Перейти до: 1 1 – 64 із 64 < >

2.2. Місцезнаходження


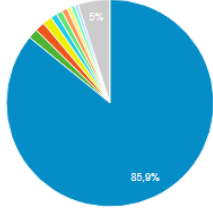















































1. Країна

а) накладення даних на карту

Користувачі ▼



Вихідний параметр: Країна Місто Континент Субконтинент

Країна	Користувачі	Користувачі	Внесок до загального значення: Користувачі
	9 326 % від загальної кількості: 100,00% (9 326)	9 326 % від загальної кількості: 100,00% (9 326)	
1.  Ukraine	8 030	85,86%	
2.  Netherlands	143	1,53%	
3.  Russia	142	1,52%	
4.  United States	136	1,45%	
5.  Germany	93	0,99%	
6.  (not set)	88	0,94%	
7.  Kazakhstan	83	0,89%	
8.  India	59	0,63%	
9.  Philippines	58	0,62%	
10.  United Kingdom	51	0,55%	
11.  Poland	43	0,46%	
12.  China	28	0,30%	
13.  Belarus	26	0,28%	
14.  Egypt	22	0,24%	
15.  Canada	21	0,22%	
16.  France	16	0,17%	
17.  Indonesia	16	0,17%	
18.  Turkey	13	0,14%	
19.  Ethiopia	11	0,12%	
20.  Israel	11	0,12%	
21.  Italy	11	0,12%	
22.  Nigeria	9	0,10%	
23.  Pakistan	9	0,10%	
24.  Spain	8	0,09%	
25.  Greece	8	0,09%	
26.  Japan	8	0,09%	
27.  Lithuania	8	0,09%	
28.  Malaysia	8	0,09%	
29.  Peru	8	0,09%	
30.  Romania	8	0,09%	
31.  Armenia	7	0,07%	
32.  Azerbaijan	7	0,07%	
33.  Bulgaria	7	0,07%	
34.  Iran	7	0,07%	
35.  Kenya	7	0,07%	
36.  Moldova	7	0,07%	
37.  Singapore	7	0,07%	
38.  Zimbabwe	7	0,07%	
39.  United Arab Emirates	6	0,06%	
40.  Czechia	6	0,06%	
41.  Uzbekistan	6	0,06%	
42.  Australia	5	0,05%	
43.  South Africa	5	0,05%	
44.  Brazil	4	0,04%	
45.  Georgia	4	0,04%	
46.  South Korea	4	0,04%	
47.  Thailand	4	0,04%	
48.  Uganda	4	0,04%	
49.  Austria	3	0,03%	
50.  Belgium	3	0,03%	

51.	Denmark	3	0.03%
52.	Hong Kong	3	0.03%
53.	Iraq	3	0.03%
54.	Latvia	3	0.03%
55.	Serbia	3	0.03%
56.	Saudi Arabia	3	0.03%
57.	Slovenia	3	0.03%
58.	Zambia	3	0.03%
59.	Switzerland	2	0.02%
60.	Algeria	2	0.02%
61.	Estonia	2	0.02%
62.	Finland	2	0.02%
63.	Ghana	2	0.02%
64.	Kyrgyzstan	2	0.02%
65.	Macedonia (FYROM)	2	0.02%
66.	Malta	2	0.02%
67.	Sweden	2	0.02%
68.	Slovakia	2	0.02%
69.	Taiwan	2	0.02%
70.	Barbados	1	0.01%
71.	Bahrain	1	0.01%
72.	Chile	1	0.01%
73.	Colombia	1	0.01%
74.	Cyprus	1	0.01%
75.	Eritrea	1	0.01%
76.	Hungary	1	0.01%
77.	Iceland	1	0.01%
78.	Jordan	1	0.01%
79.	Sri Lanka	1	0.01%
80.	Mexico	1	0.01%
81.	Namibia	1	0.01%
82.	Nepal	1	0.01%
83.	Oman	1	0.01%
84.	Portugal	1	0.01%
85.	South Sudan	1	0.01%
86.	Syria	1	0.01%
87.	Swaziland	1	0.01%
88.	Trinidad & Tobago	1	0.01%
89.	Tanzania	1	0.01%
90.	Venezuela	1	0.01%

Показувати рядків: 100 | Перейти до: 1 | 1 - 90 із 90 < >

2. Місто

накладення даних на карту

Місцеположення

ЗБЕРЕГТИ | ЕКСПОРТ | НАДАТИ ДОСТУП | ЗМІНИТИ

Усі користувачі
100,00% Користувачі

+ Додати сегмент

1 жовт. 2017 р. - 31 груд. 2017 р.

Накладання даних на карту **Огляд**

Зведення | Використання сайту | Набір цілей 1 | Електронна торгівля

Користувачі



Місто	Користувачі	Користувачі	Внесок до загального значення:
	9 326 % від загальної кількості: 100,00% (9 326)	9 326 % від загальної кількості: 100,00% (9 326)	
1. Kyiv	3 646	38,33%	
2. (not set)	359	3,77%	
3. Lviv	317	3,33%	
4. Kharkiv	291	3,06%	
5. Kryvyi Rih	222	2,33%	
6. Zhytomyr	176	1,85%	
7. Vinnytsia	173	1,82%	
8. Zaporizhzhia	150	1,58%	
9. Dnipro	143	1,50%	
10. Poltava	134	1,41%	
11. Sumy	119	1,25%	
12. Amsterdam	116	1,22%	
13. Chernihiv	116	1,22%	
14. Odesa	114	1,20%	
15. Rivne	114	1,20%	
16. Ternopil	113	1,19%	
17. Cherkasy	113	1,19%	
18. Khmelnytskyi	108	1,14%	
19. Ivano-Frankivsk	106	1,11%	
20. Mykolaiv	104	1,09%	
21. Chernivtsi	101	1,06%	
22. Kropyvnytskyi	89	0,94%	
23. Kherson	88	0,93%	
24. Lutsk	84	0,88%	
25. Bila Tserkva	83	0,87%	
26. Uman'	74	0,78%	
27. Frankfurt	68	0,71%	
28. Uzhhorod	55	0,58%	
29. Irpin'	53	0,56%	
30. Berdyans'k	45	0,47%	
31. Mariupol'	44	0,46%	
32. Melitopol'	42	0,44%	
33. Brovary	40	0,42%	
34. Moscow	36	0,38%	
35. Kremenchuk	36	0,38%	
36. Almaty	34	0,36%	
37. Astana	31	0,33%	

38. ■ Kam'yanets'-Podil's'kyi	27	0,28%
39. ■ Hlukhiv	24	0,25%
40. ■ Pereyaslav-Khmel'nyts'kyi	23	0,24%
41. ■ Beijing	22	0,23%
42. ■ Kamianske	22	0,23%
43. ■ Drohobych	22	0,23%
44. ■ Slovyansk	22	0,23%
45. ■ Boyarka	21	0,22%
46. ■ Kramatorsk	18	0,19%
47. ■ Quezon City	17	0,18%
48. ■ Kolomyia	17	0,18%
49. ■ Vyshhorod	17	0,18%
50. ■ Nizhyn	16	0,17%
51. ■ Minsk	15	0,16%
52. ■ Boryspil'	15	0,16%
53. ■ Haarlem	14	0,15%
54. ■ Saint Petersburg	14	0,15%
55. ■ Vasylkiv	14	0,15%
56. ■ Vyshneve	14	0,15%
57. ■ Toronto	13	0,14%
58. ■ Slough	13	0,14%
59. ■ Ashburn	13	0,14%
60. ■ Kalush	13	0,14%
61. ■ Konotop	13	0,14%
62. ■ London	12	0,13%
63. ■ Warsaw	12	0,13%
64. ■ Sambir	12	0,13%
65. ■ Severodonetsk	12	0,13%
66. ■ New York	11	0,12%
67. ■ Berdychiv	11	0,12%
68. ■ Obukhiv	11	0,12%
69. ■ Izmail	10	0,11%
70. ■ Mukachevo	10	0,11%
71. ■ Novomoskovs'k	10	0,11%
72. ■ Pryluky	10	0,11%
73. ■ Addis Ababa	9	0,09%
74. ■ Paris	9	0,09%
75. ■ Nikopol'	9	0,09%
76. ■ Donetsk	9	0,09%
77. ■ Fastiv	9	0,09%
78. ■ Ostroh	9	0,09%
79. ■ Vynohradiv	9	0,09%
80. ■ Shymkent	8	0,08%
81. ■ Lagos	8	0,08%
82. ■ Lysychans'k	8	0,08%
83. ■ Luhansk	8	0,08%
84. ■ San Francisco	8	0,08%
85. ■ Bucha	8	0,08%
86. ■ Pervomais'k	8	0,08%
87. ■ Rubizhne	8	0,08%
88. ■ Stryi	8	0,08%

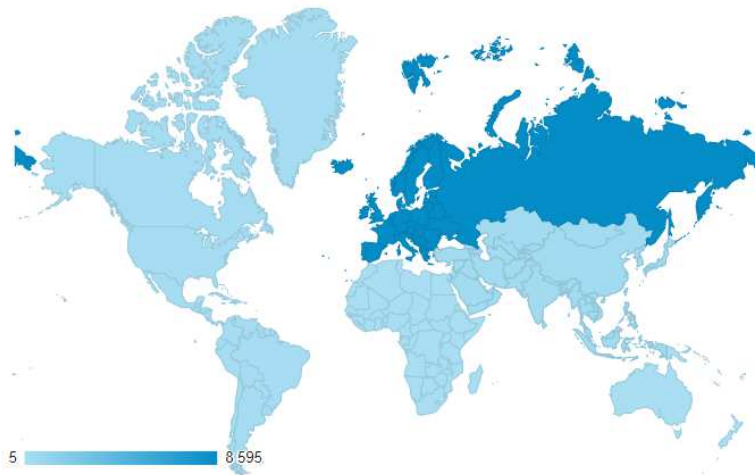
89.	■ Baku	7	0,07%
90.	■ Viciebsk	7	0,07%
91.	■ Jakarta	7	0,07%
92.	■ Tel Aviv-Yafo	7	0,07%
93.	■ Kuala Lumpur	7	0,07%
94.	■ Korosten'	7	0,07%
95.	■ Kovel'	7	0,07%
96.	■ Kremenets'	7	0,07%
97.	■ Merefа	7	0,07%
98.	■ Smila	7	0,07%
99.	■ Starobil's'k	7	0,07%
100.	■ Amsterdam-Zuidoost	7	0,07%

Показувати рядків: 100 | Перейти до: 1 | 1 – 100 із 671 < >

3. Континент

накладення даних на карту

Користувачі



Вихідний параметр: Країна Місто Континент Субконтинент

Континент	Користувачі	Користувачі	Внесок до загального значення: Користувачі
	9 326 % від загальної кількості: 100,00% (9 326)	9 326 % від загальної кількості: 100,00% (9 326)	
1. Europe	8 595	92,37%	
2. Asia	365	3,92%	
3. Americas	175	1,88%	
4. (not set)	88	0,95%	
5. Africa	77	0,83%	
6. Oceania	5	0,05%	

Показувати рядків: 10 | Перейти до: 1 | 1 – 6 із 6 < >

3. Поведінка відвідувачів на сайті електронної бібліотеки

3.1. Нові відвідувачі сайту і ті, що повернулися

а) розподіл даних щодо користувачів

Нові відвідувачі й ті, що повернулися ✔

ЗБЕРЕГТИ ЕКСПОРТ НАДАТИ ДОСТУП ЗМІНИТИ

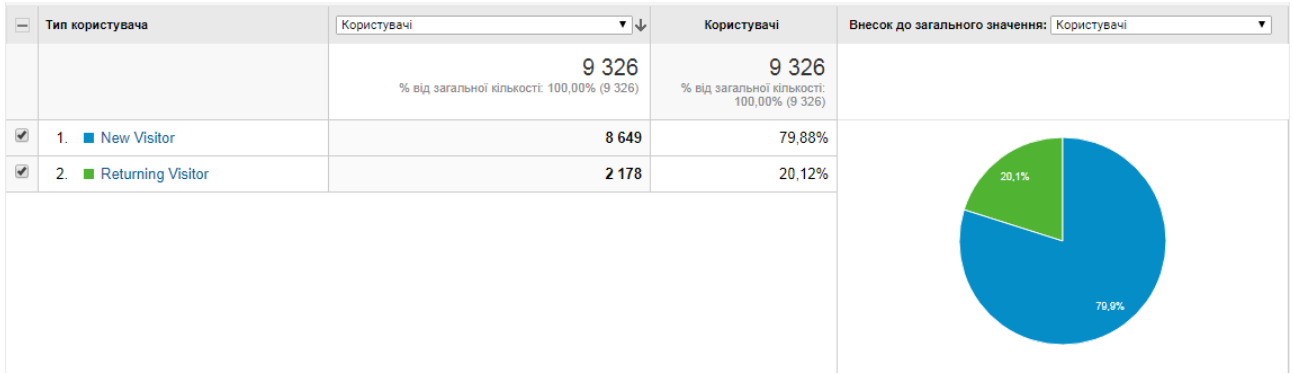
Усі користувачі
100,00% Користувачі

+ Додати сегмент

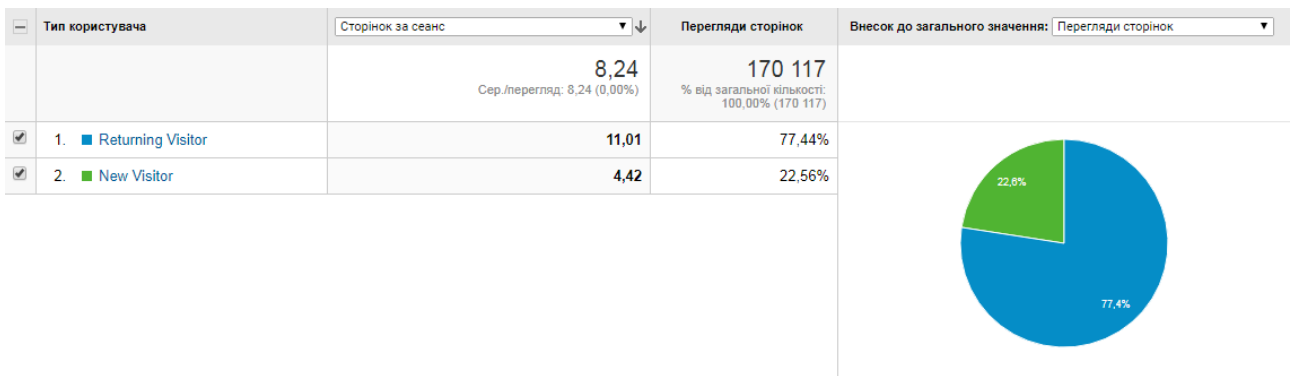
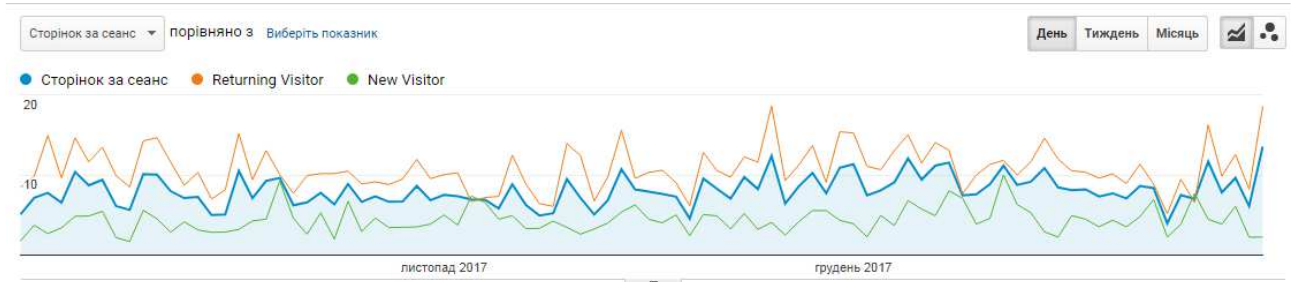
1 жовт. 2017 р. - 31 груд. 2017 р. ▾

Огляд

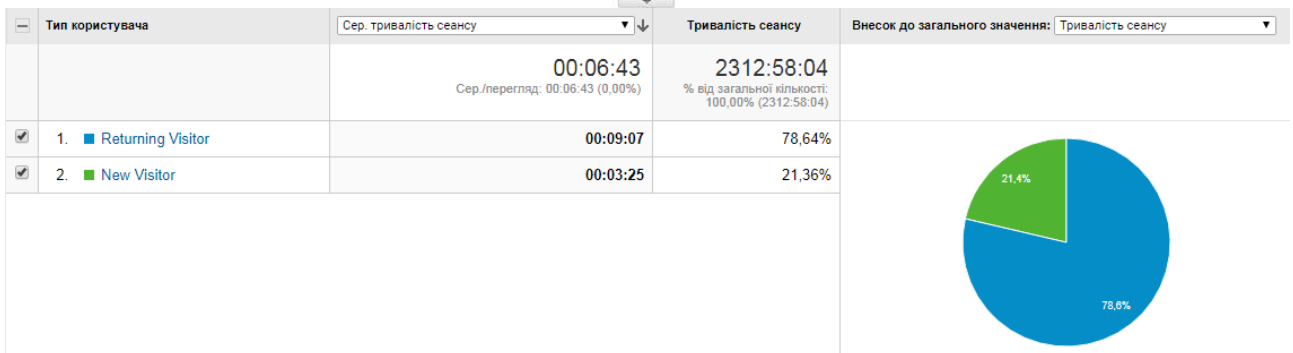
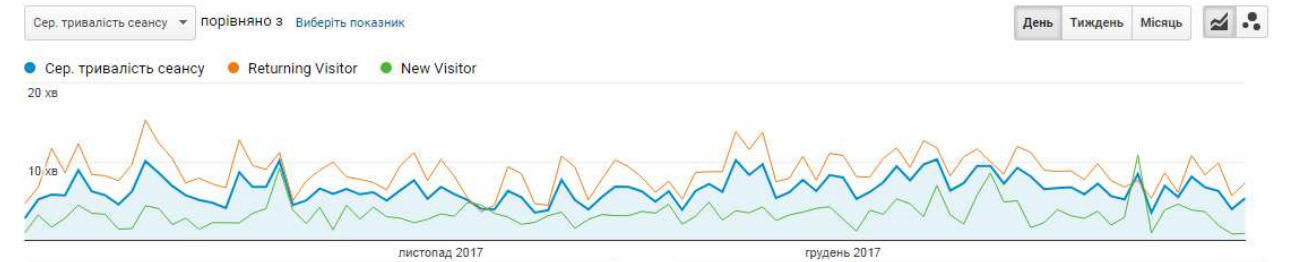
Зведення Використання сайту Набір цілей 1 Електронна торгівля



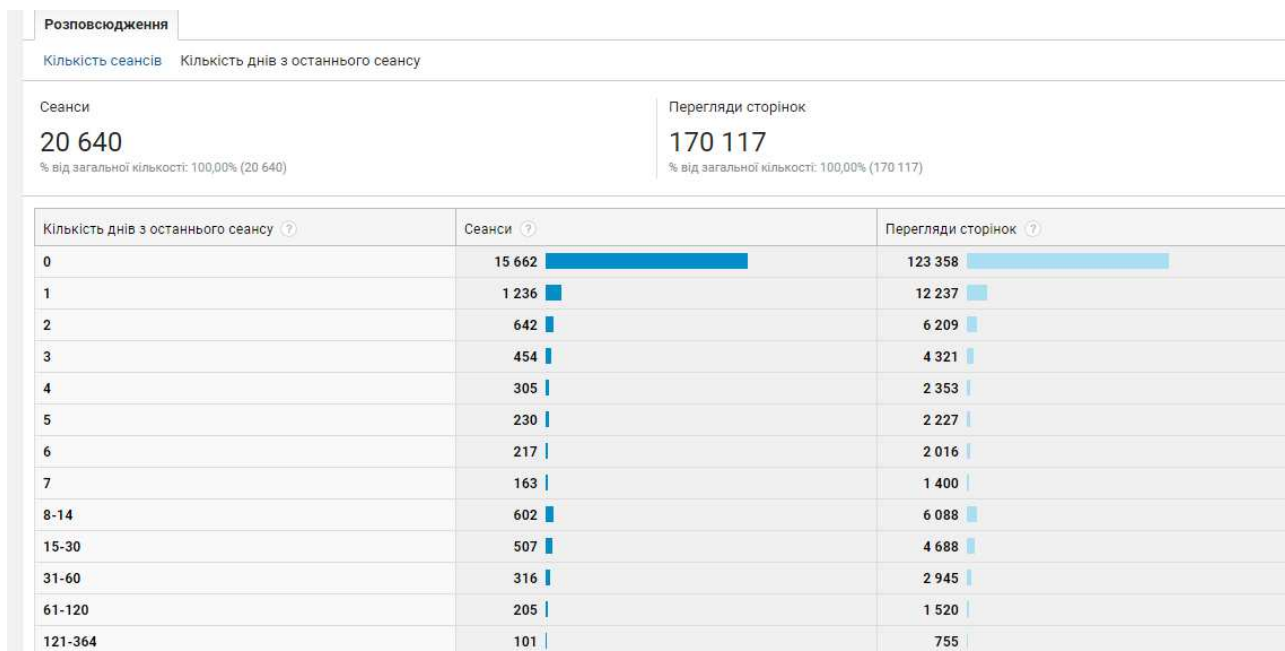
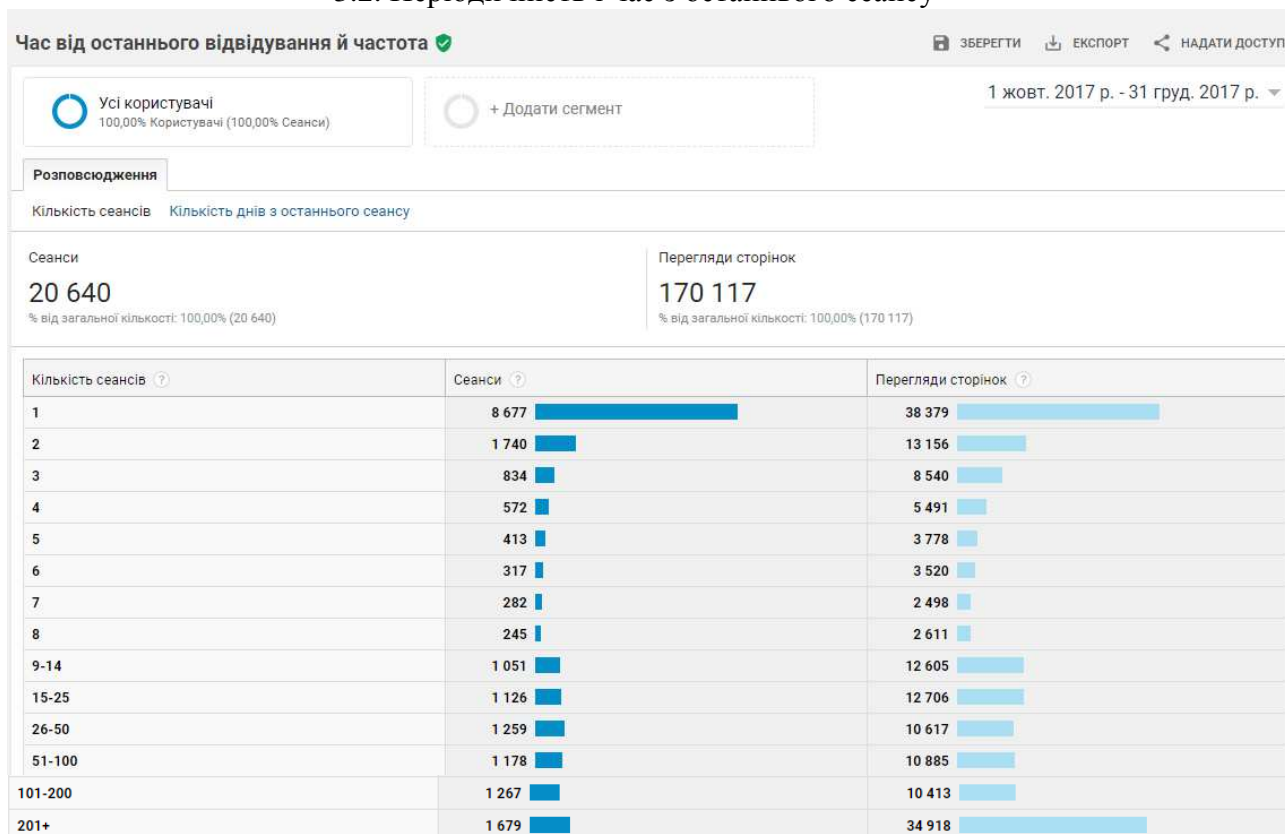
б) розподіл даних при переглядах сторінок



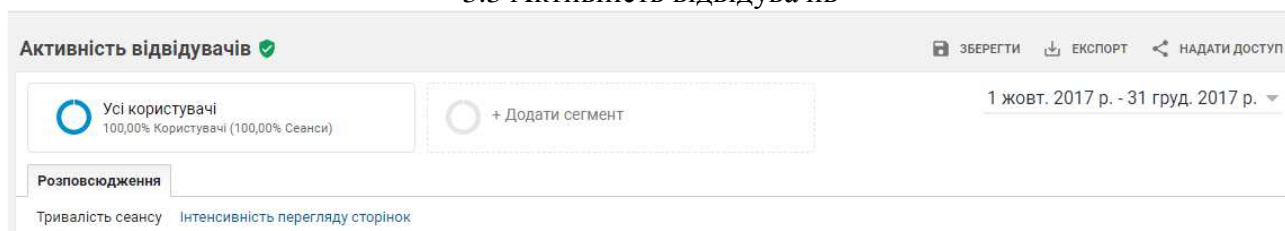
в) розподіл даних щодо тривалості сеансу



3.2. Періодичність і час з останнього сеансу



3.3 Активність відвідувачів



Сеанси
20 640
 % від загальної кількості: 100,00% (20 640)

Перегляди сторінок
170 117
 % від загальної кількості: 100,00% (170 117)

Тривалість сеансу ?	Сеанси ?	Перегляди сторінок ?
0-10 сек.	10 248	11 422
11-30 сек.	1 268	3 683
31-60 сек.	1 141	4 314
61-180 сек.	2 065	11 519
181-600 сек.	2 392	27 488
601-1800 сек.	2 227	39 550
1801+ сек.	1 299	72 141

Розповсюдження

Тривалість сеансу Інтенсивність перегляду сторінок

Сеанси
20 640
 % від загальної кількості: 100,00% (20 640)

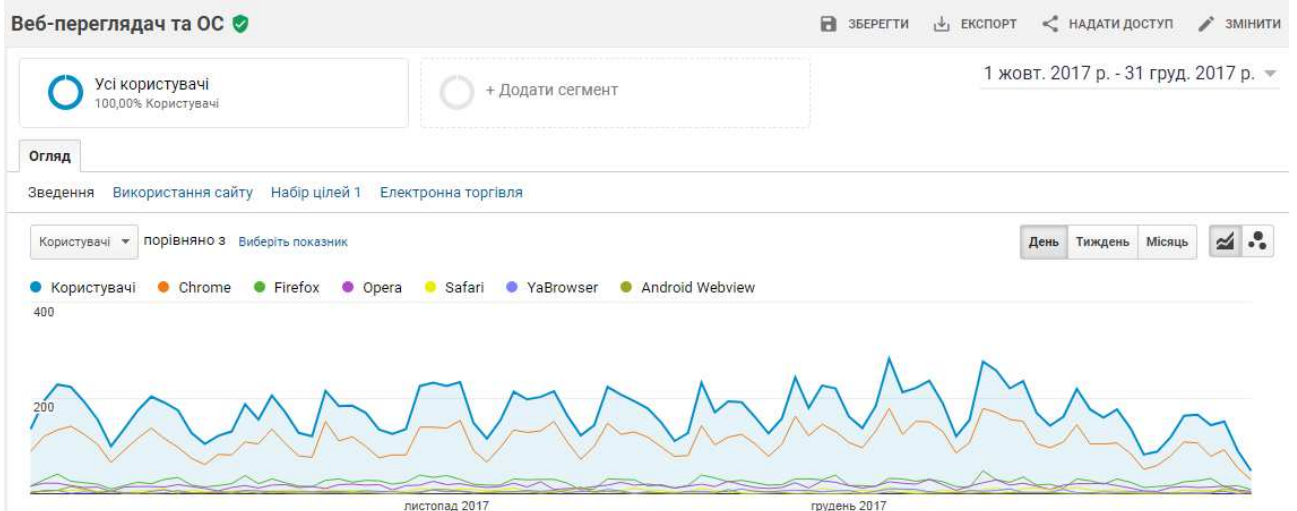
Перегляди сторінок
170 117
 % від загальної кількості: 100,00% (170 117)

Інтенсивність перегляду сторінок ?	Сеанси ?	Перегляди сторінок ?
1	9 296	9 296
2	2 775	5 550
3	1 397	4 191
4	952	3 808
5	733	3 665
6	588	3 528
7	504	3 528
8	360	2 880
9	276	2 484
10	295	2 950
11	246	2 706
12	198	2 376
13	184	2 392
14	179	2 506
15	141	2 115
16	140	2 240
17	120	2 040
18	115	2 070
19	102	1 938
20+	2 039	107 854

4. Технології відвідування сайту електронної бібліотеки

4.1.Веб-переглядач

Розподіл даних між веб-переглядачами щодо користувачів відвідування сайту



Веб-переглядач	Користувачі	Користувачі	Внесок до загального значення: Користувачі
	9 326 % від загальної кількості: 100,00% (9 326)	9 326 % від загальної кількості: 100,00% (9 326)	
<input checked="" type="checkbox"/> 1. Chrome	5 840	62,55%	
<input checked="" type="checkbox"/> 2. Firefox	1 173	12,56%	
<input checked="" type="checkbox"/> 3. Opera	913	9,78%	
<input checked="" type="checkbox"/> 4. Safari	398	4,26%	
<input checked="" type="checkbox"/> 5. YaBrowser	314	3,36%	
<input checked="" type="checkbox"/> 6. Android WebView	209	2,24%	
<input type="checkbox"/> 7. Internet Explorer	116	1,24%	
<input type="checkbox"/> 8. Edge	109	1,17%	
<input type="checkbox"/> 9. MRCHROME	60	0,64%	
<input type="checkbox"/> 10. Safari (in-app)	51	0,55%	
<input type="checkbox"/> 11. Opera Mini	48	0,51%	
<input type="checkbox"/> 12. Samsung Internet	40	0,43%	
<input type="checkbox"/> 13. Android Browser	34	0,36%	
<input type="checkbox"/> 14. UC Browser	14	0,15%	
<input type="checkbox"/> 15. Maxthon	4	0,04%	
<input type="checkbox"/> 16. Mozilla Compatible Agent	4	0,04%	
<input type="checkbox"/> 17. UCWEB	3	0,03%	
<input type="checkbox"/> 18. Amazon Silk	2	0,02%	
<input type="checkbox"/> 19. SeaMonkey	2	0,02%	
<input type="checkbox"/> 20. BlackBerry	1	0,01%	
<input type="checkbox"/> 21. Dolfin	1	0,01%	
<input type="checkbox"/> 22. Puffin	1	0,01%	

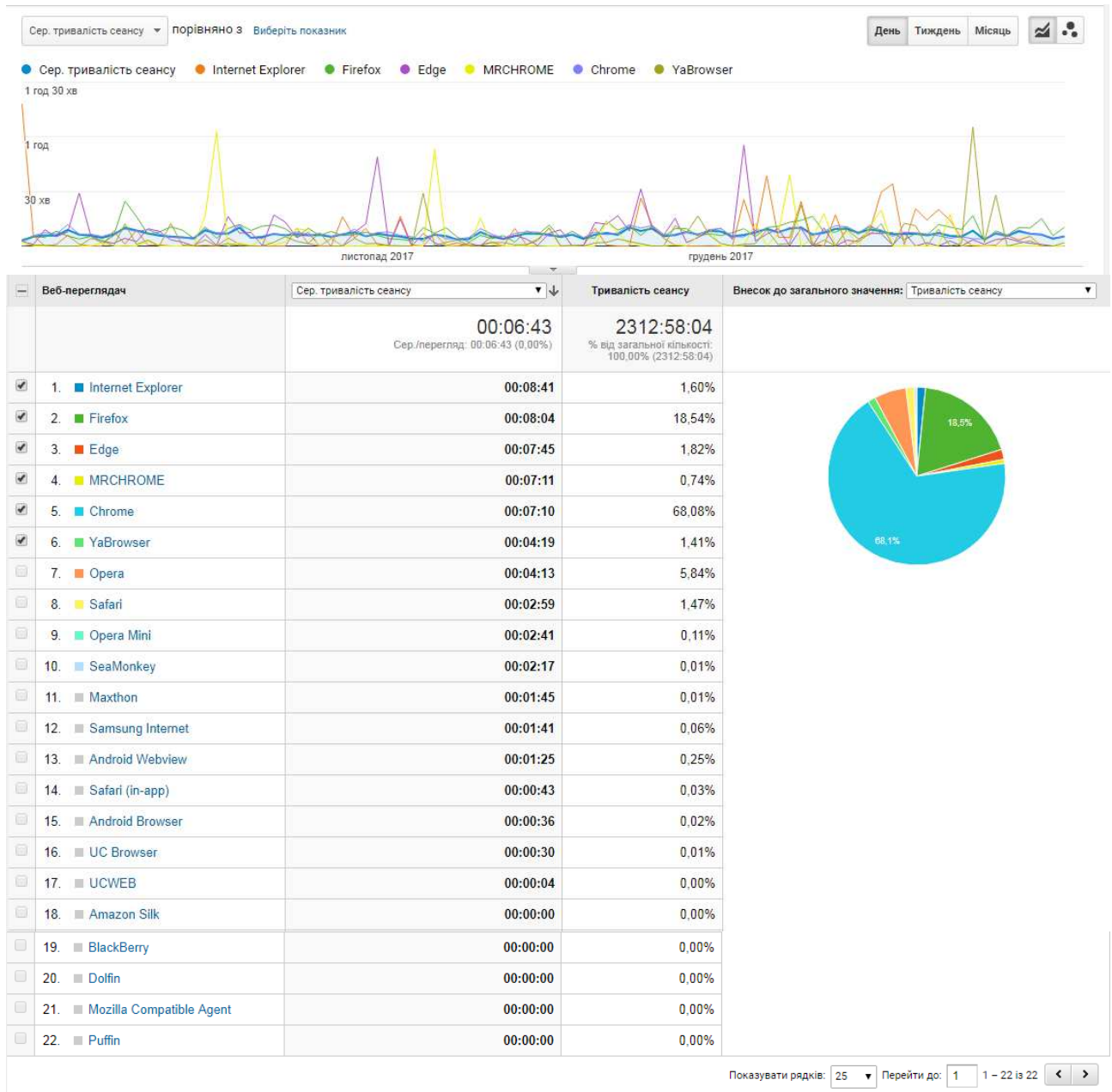
Показувати рядкі: 25 | Перейти до: 1 | 1 – 22 із 22

Розподіл даних між веб-переглядачами щодо переглядів сторінок і числа сторінок за сеанс

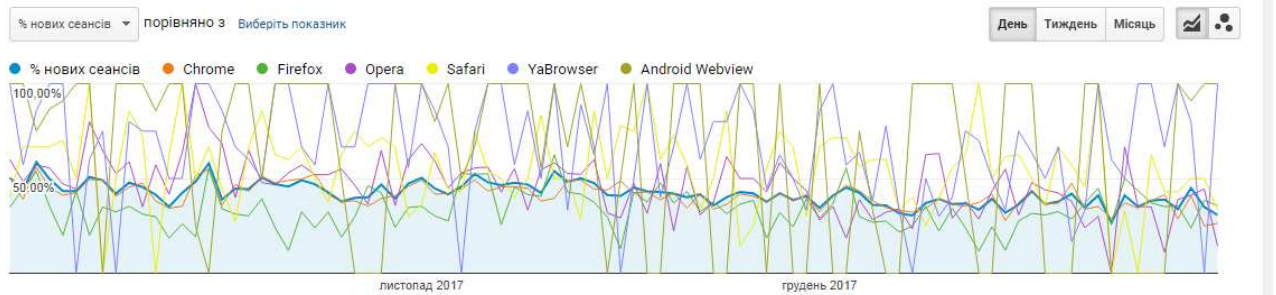
Веб-переглядач	Сторінок за сеанс	Перегляди сторінок	Внесок до загального значення: Перегляди сторінок
	8,24 Сер./перегляд: 8,24 (0,00%)	170 117 % від загальної кількості: 100,00% (170 117)	
<input type="checkbox"/> 1. Edge	11,52	2,21%	
<input checked="" type="checkbox"/> 2. Chrome	9,04	69,98%	
<input checked="" type="checkbox"/> 3. Firefox	8,32	15,60%	
<input type="checkbox"/> 4. Internet Explorer	8,30	1,25%	
<input type="checkbox"/> 5. MRCHROME	7,31	0,61%	
<input type="checkbox"/> 6. Maxthon	7,00	0,02%	
<input checked="" type="checkbox"/> 7. Opera	5,53	6,25%	
<input checked="" type="checkbox"/> 8. Safari	5,37	2,16%	
<input checked="" type="checkbox"/> 9. YaBrowser	4,71	1,26%	
<input type="checkbox"/> 10. Opera Mini	2,95	0,10%	
<input checked="" type="checkbox"/> 11. Android WebView	2,69	0,39%	
<input type="checkbox"/> 12. SeaMonkey	2,33	0,01%	
<input type="checkbox"/> 13. Samsung Internet	1,94	0,06%	
<input type="checkbox"/> 14. Safari (in-app)	1,45	0,05%	
<input type="checkbox"/> 15. Android Browser	1,43	0,03%	
<input type="checkbox"/> 16. UCWEB	1,33	0,00%	
<input type="checkbox"/> 17. UC Browser	1,16	0,01%	
<input type="checkbox"/> 18. Amazon Silk	1,00	0,00%	
<input type="checkbox"/> 19. BlackBerry	1,00	0,00%	
<input type="checkbox"/> 20. Dolfin	1,00	0,00%	
<input type="checkbox"/> 21. Mozilla Compatible Agent	1,00	0,00%	
<input type="checkbox"/> 22. Puffin	1,00	0,00%	

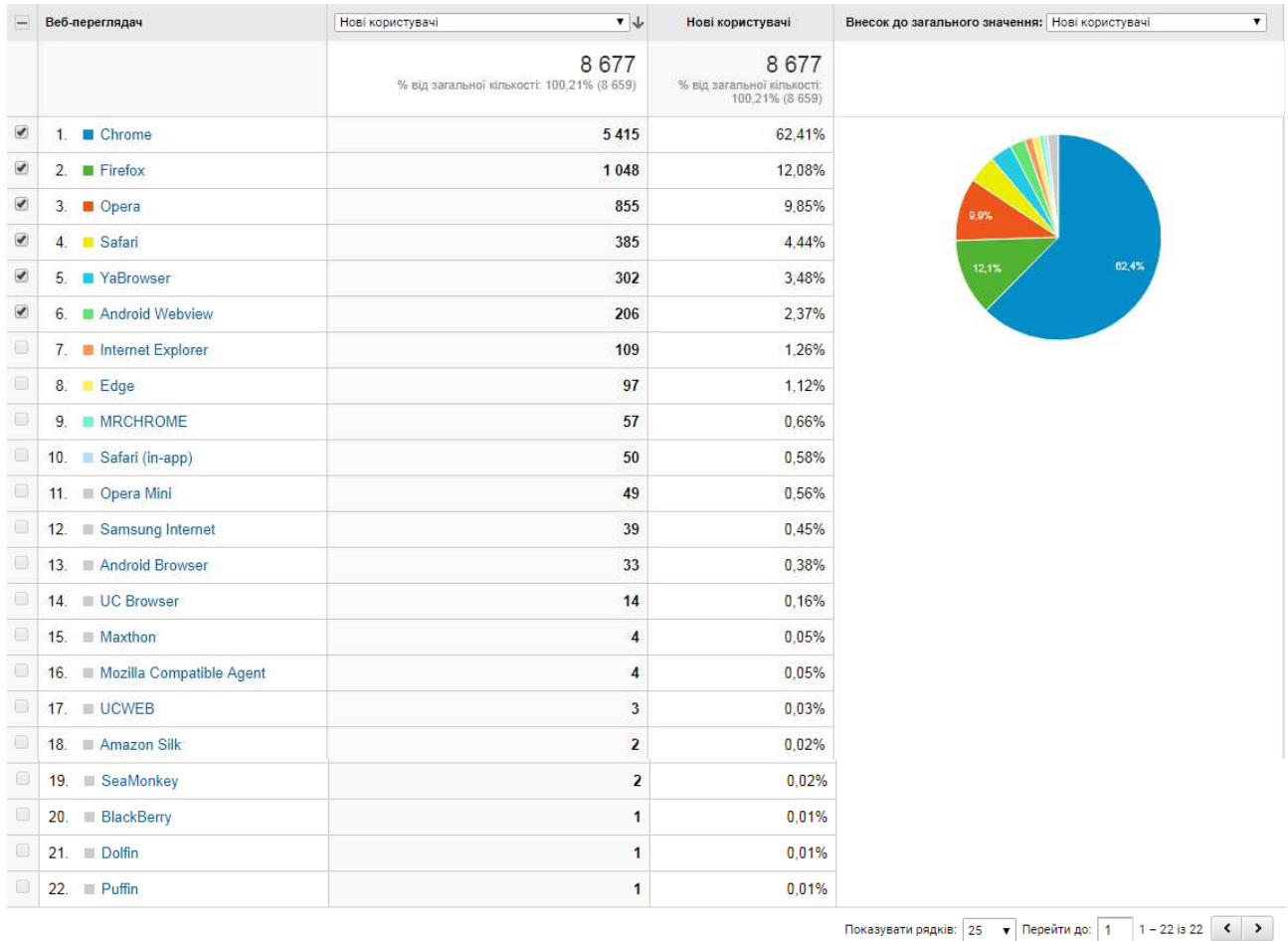
Показувати рядкі: 25 | Перейти до: 1 | 1 – 22 із 22

Розподіл даних між веб-переглядачами щодо тривалості перебування на сайті

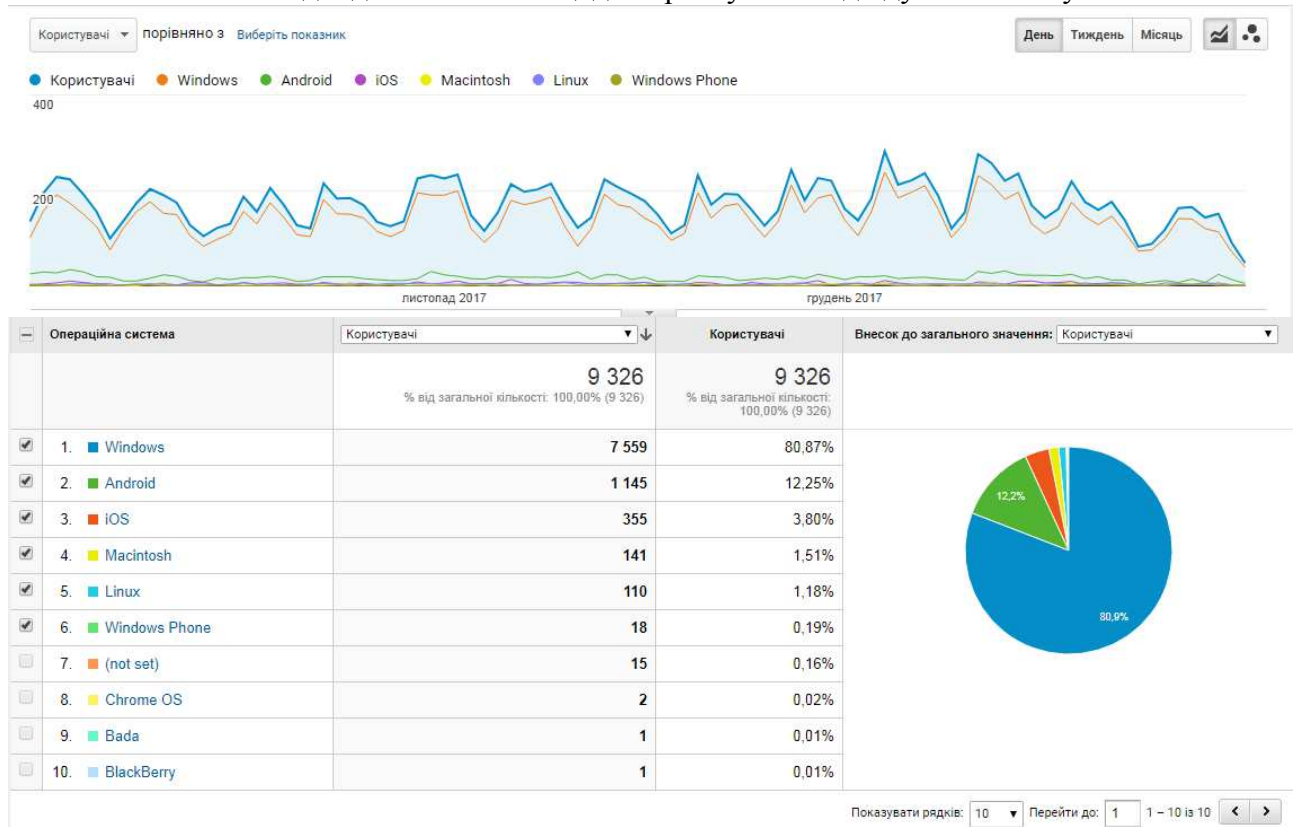


Розподіл даних між веб-переглядачами щодо нових сеансів відвідування сайту

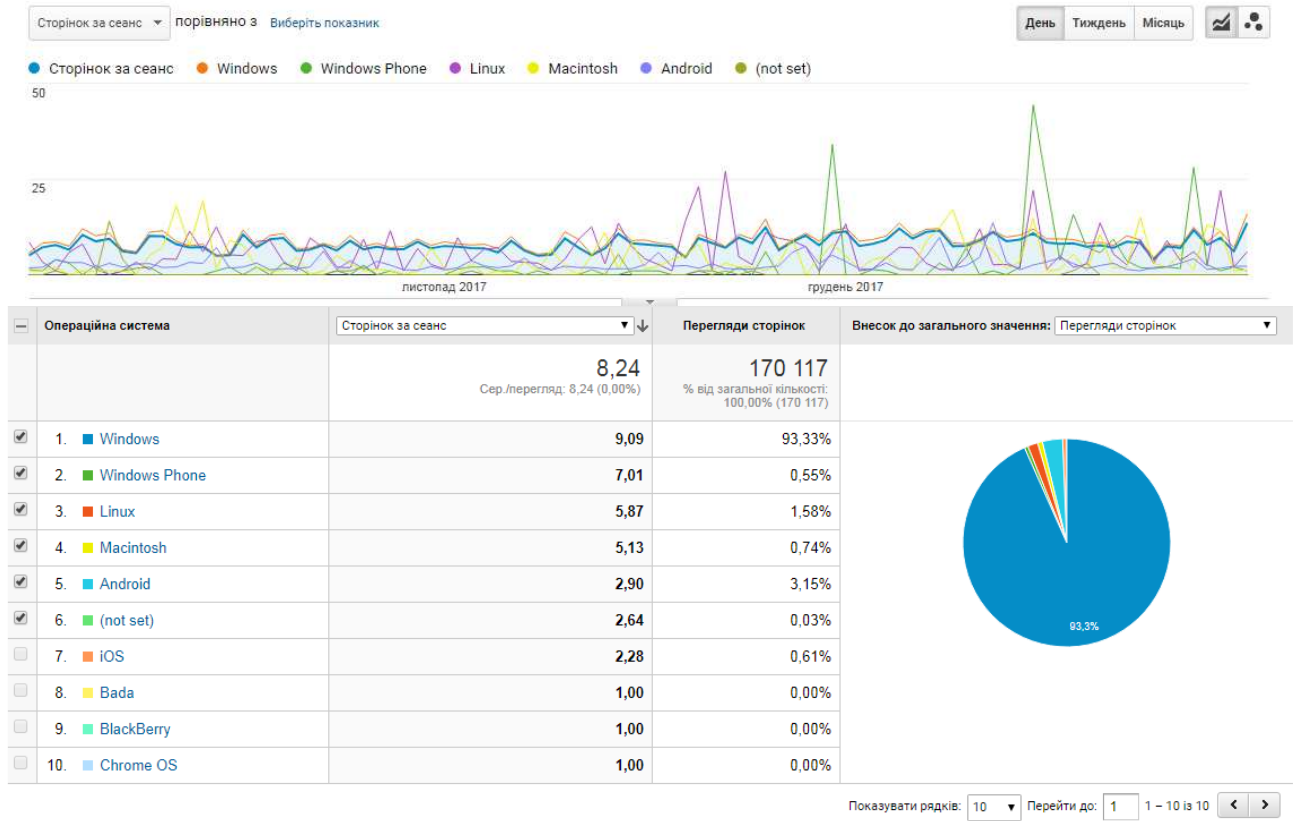




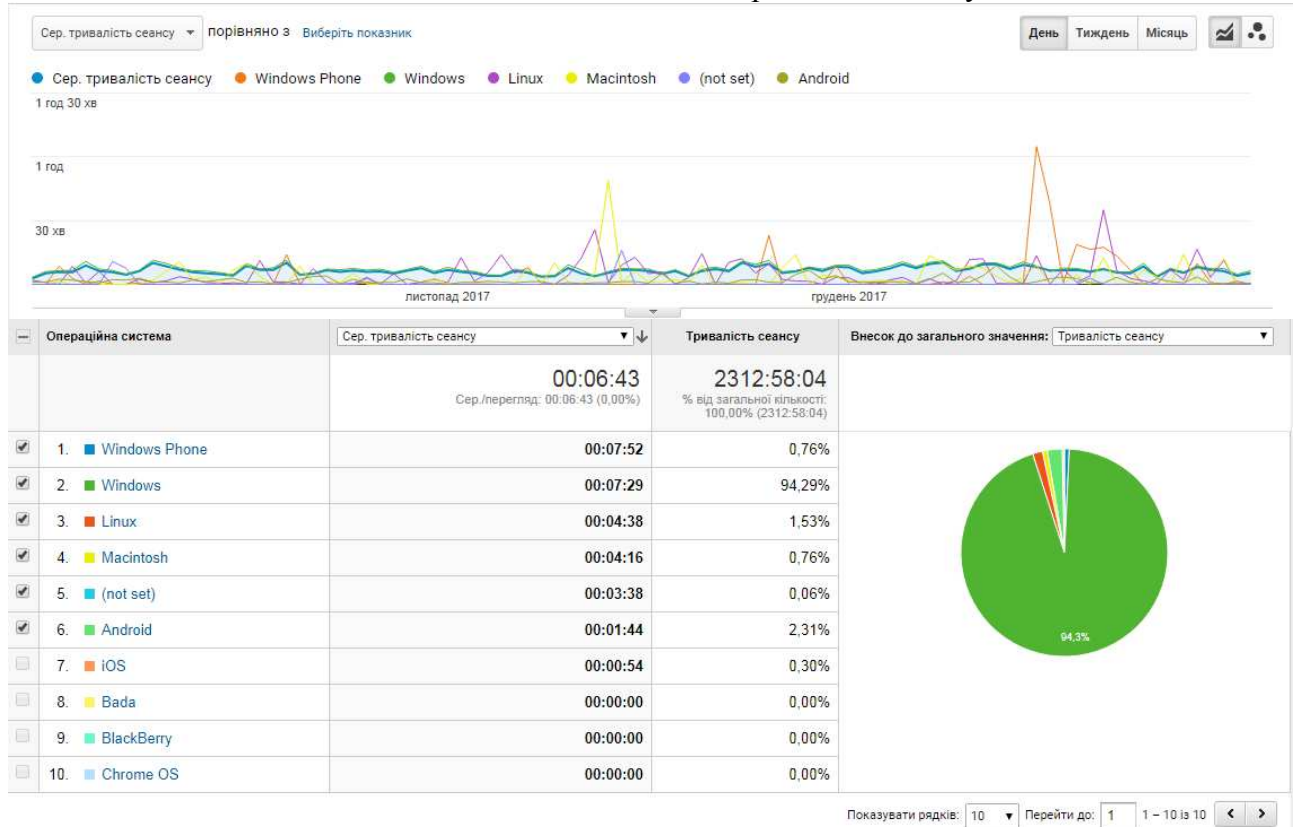
4.2. Операційна система Розподіл даних між ОС щодо користувачів відвідування сайту



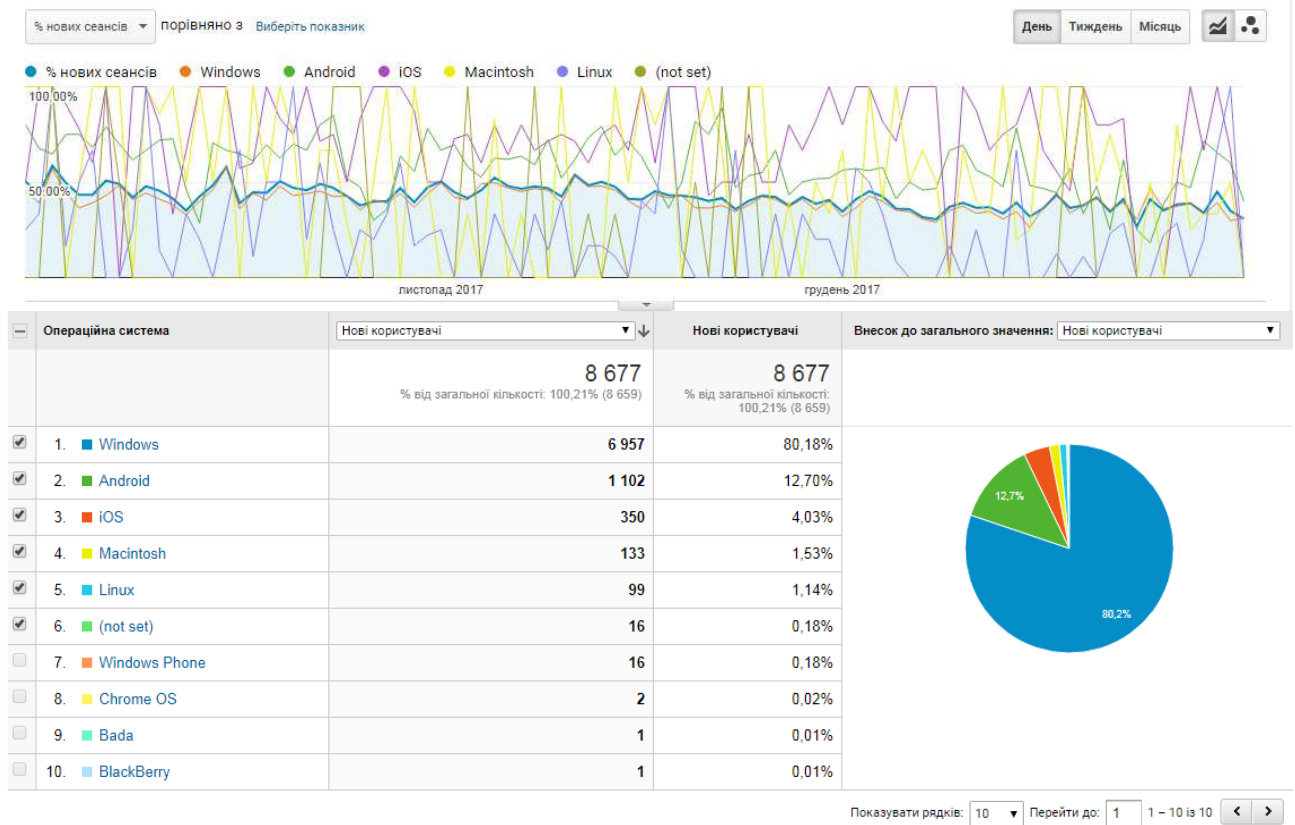
Розподіл даних між ОС щодо переглядів сторінок і числа сторінок за сеанс



Розподіл даних між ОС щодо тривалості сеансу

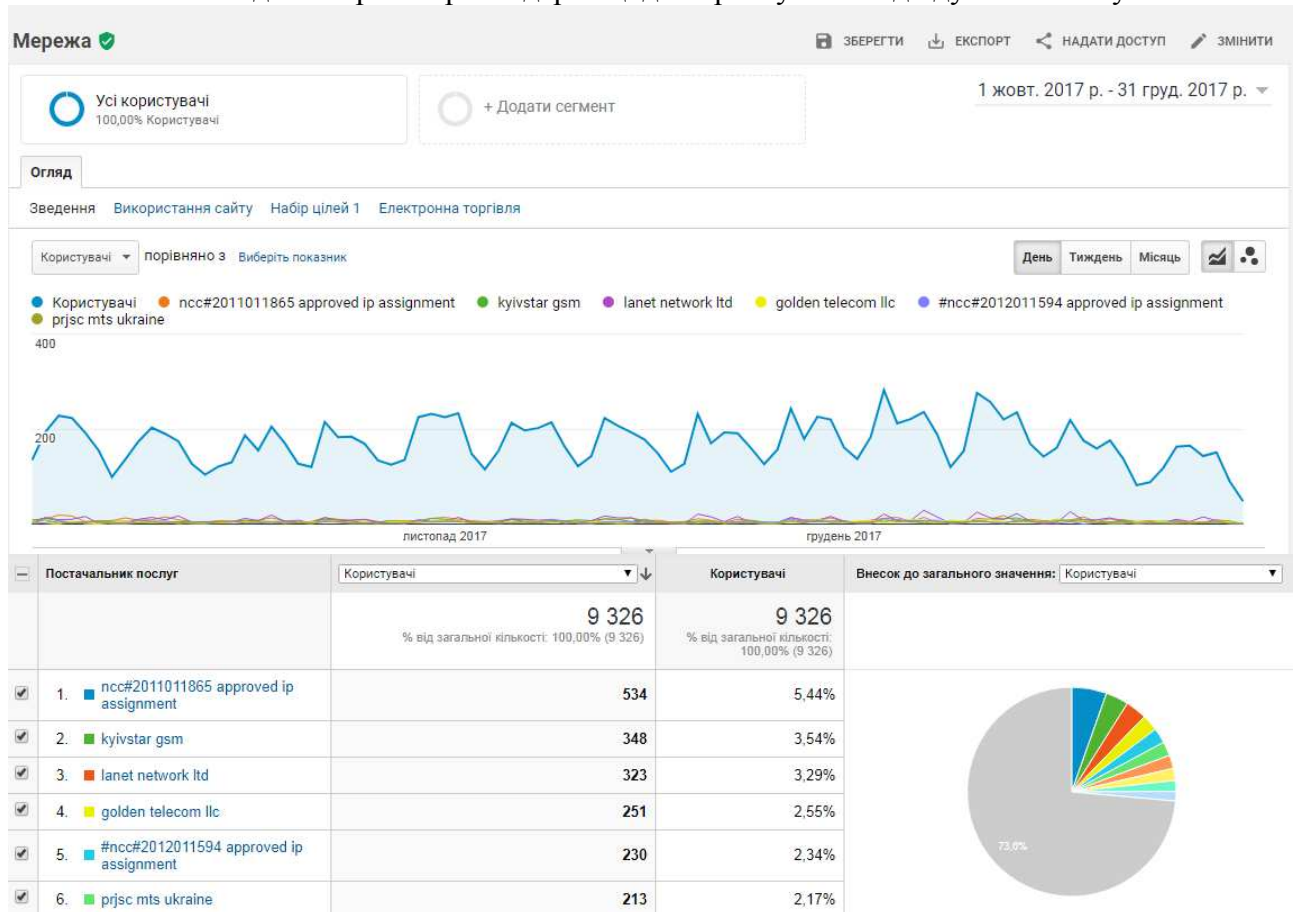


Розподіл даних між ОС щодо нових сеансів відвідування сайту



4.3. Мережа Інтернет-провайдер

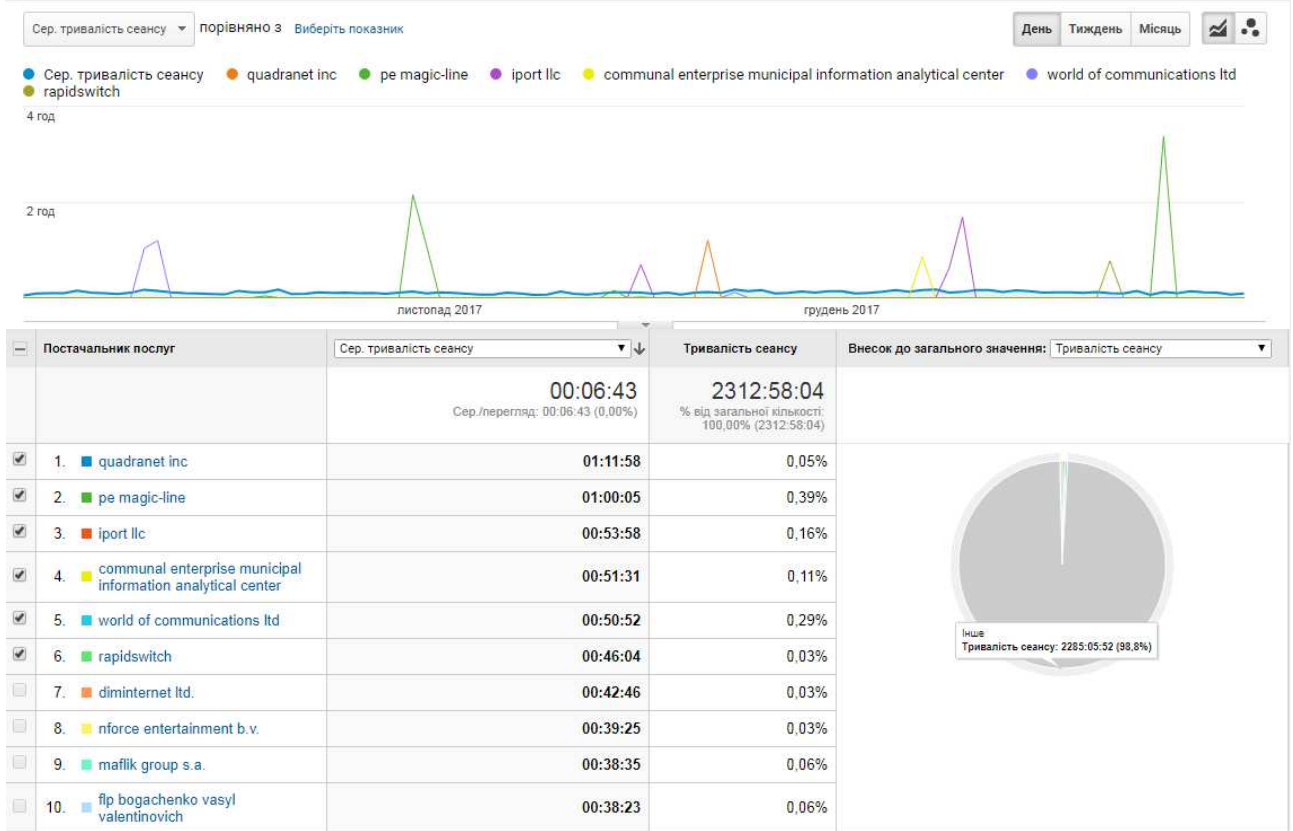
Розподіл інтернет-провайдерів щодо користувачів відвідування сайту



<input type="checkbox"/>	7. uarnet kyiv	204	2,08%
<input type="checkbox"/>	8. kyivstar pjsc	183	1,86%
<input type="checkbox"/>	9. volia subnet	164	1,67%
<input type="checkbox"/>	10. (not set)	145	1,48%
<input type="checkbox"/>	11. digital ocean inc.	145	1,48%
<input type="checkbox"/>	12. o3_core	144	1,47%
<input type="checkbox"/>	13. mobile clients internet access	136	1,38%
<input type="checkbox"/>	14. dkm ltd	124	1,26%
<input type="checkbox"/>	15. kyivski telekomunikatsiyni merezhi llc	124	1,26%
<input type="checkbox"/>	16. ukrainian research and academic network	122	1,24%
<input type="checkbox"/>	17. intertelecom ltd	107	1,09%
<input type="checkbox"/>	18. ukraine optical systems llc	100	1,02%
<input type="checkbox"/>	19. ukrtelcom ip network	91	0,93%
<input type="checkbox"/>	20. digitalocean llc	87	0,89%
<input type="checkbox"/>	21. company with additional responsibility company best	86	0,88%
<input type="checkbox"/>	22. ukrtelcom ip access network	82	0,83%
<input type="checkbox"/>	23. #ncc#2011125583 approved ip assignment	81	0,82%
<input type="checkbox"/>	24. end user ip pool	75	0,76%
<input type="checkbox"/>	25. uarnet	75	0,76%

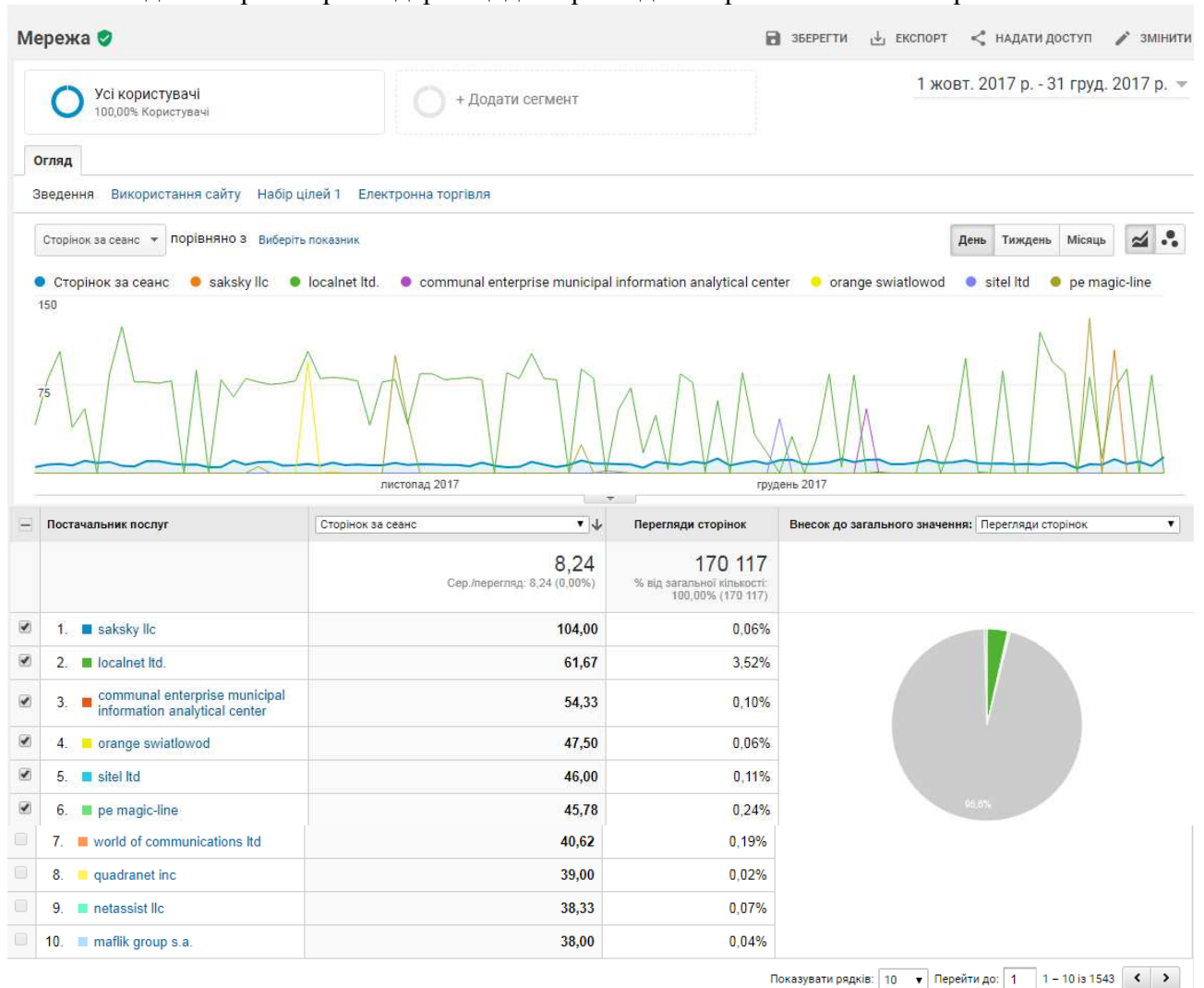
Показувати рядків: 25 | Перейти до: 1 | 1 – 25 із 1543

Розподіл інтернет-провайдерів щодо тривалості сеансу перебування на сайті

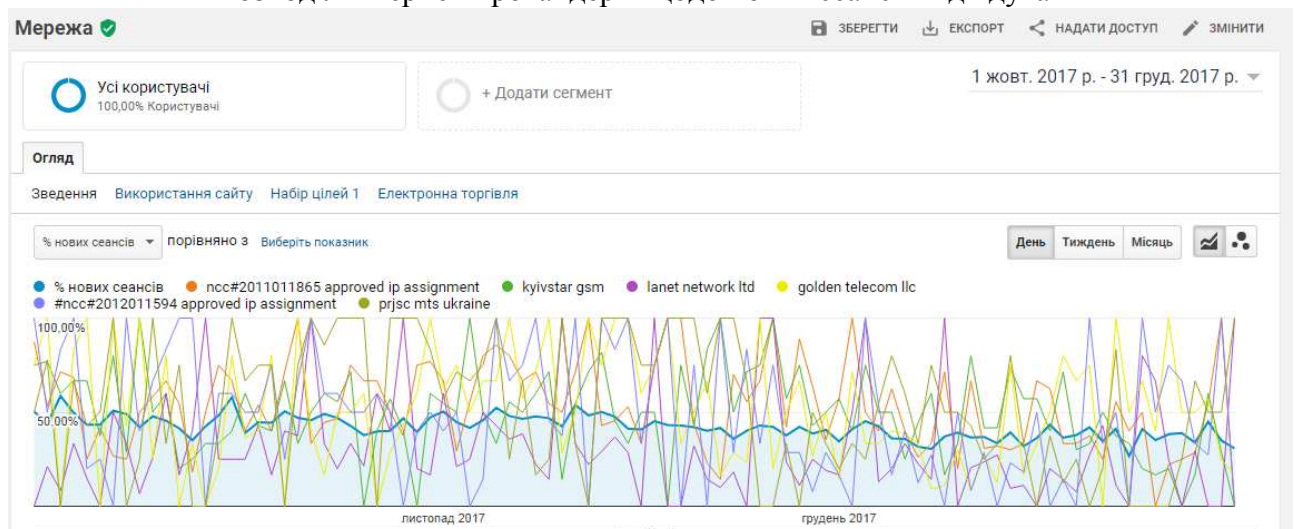


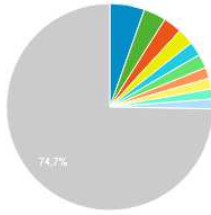
Показувати рядків: 10 | Перейти до: 1 | 1 – 10 із 1543

Розподіл інтернет-провайдерів щодо переглядів сторінок та числа сторінок за сеанс



Розподіл інтернет-провайдерів щодо нових сеансів відвідувань



Постачальник послуг	Нові користувачі	Нові користувачі	Внесок до загального значення: Нові користувачі
	8 677 % від загальної кількості: 100,21% (8 659)	8 677 % від загальної кількості: 100,21% (8 659)	
<input checked="" type="checkbox"/> 1. ncc#2011011865 approved ip assignment	473	5,45%	
<input checked="" type="checkbox"/> 2. kyivstar gsm	303	3,49%	
<input checked="" type="checkbox"/> 3. lanet network ltd	250	2,88%	
<input checked="" type="checkbox"/> 4. golden telecom llc	225	2,59%	
<input checked="" type="checkbox"/> 5. #ncc#2012011594 approved ip assignment	190	2,19%	
<input checked="" type="checkbox"/> 6. prjsc mts ukraine	189	2,18%	
<input type="checkbox"/> 7. kyivstar pjsc	151	1,74%	
<input type="checkbox"/> 8. uarnet kyiv	146	1,68%	
<input type="checkbox"/> 9. digital ocean inc.	135	1,56%	
<input type="checkbox"/> 10. (not set)	133	1,53%	

Показувати рядків: 10 | Перейти до: 1 | 1 – 10 із 1543

5. Мобільні пристрої

5.1 Мобільний трафік

Огляд ЗБЕРЕГТИ | ЕКСПОРТ | НАДАТИ ДОСТУП | ЗМІНИТИ

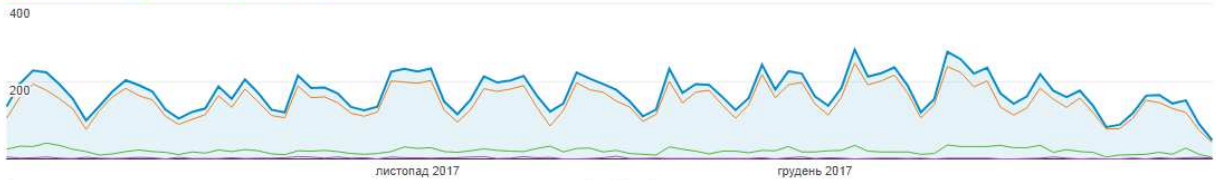
Усі користувачі 100,00% Користувачі + Додати сегмент 1 жовт. 2017 р. - 31 груд. 2017 р.

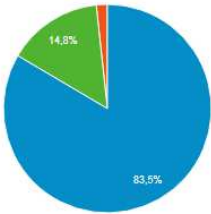
Огляд

Зведення Використання сайту Набір цілей 1 Електронна торгівля

Користувачі порівняно з Виберіть показник День | Тижень | Місяць

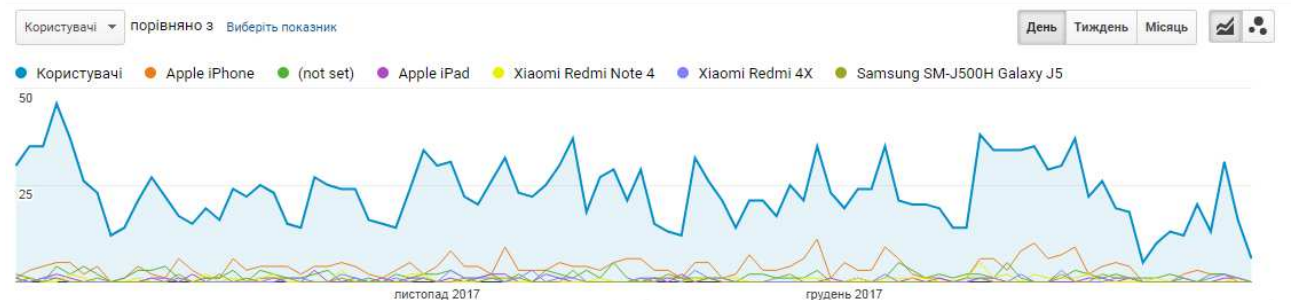
● Користувачі ● desktop ● mobile ● tablet



Категорія пристрою	Користувачі	Користувачі	Внесок до загального значення: Користувачі
	9 326 % від загальної кількості: 100,00% (9 326)	9 326 % від загальної кількості: 100,00% (9 326)	
<input checked="" type="checkbox"/> 1. desktop	7 797	83,46%	
<input checked="" type="checkbox"/> 2. mobile	1 385	14,83%	
<input checked="" type="checkbox"/> 3. tablet	160	1,71%	

Показувати рядків: 10 | Перейти до: 1 | 1 – 3 із 3

5.2. Інформація про мобільний пристрій



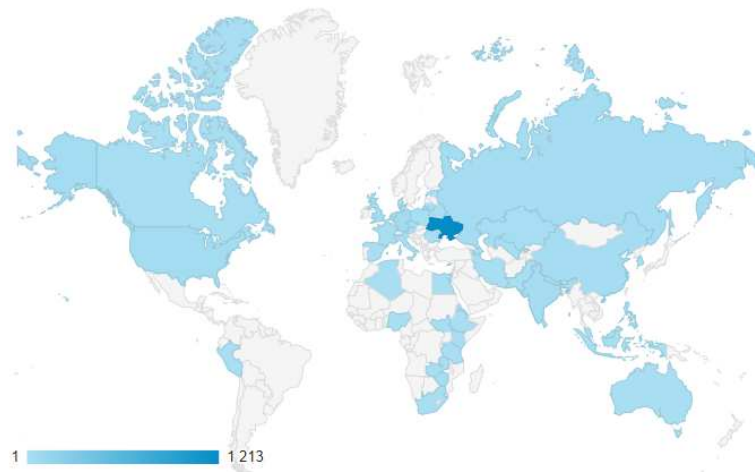
Інформація про мобільний пристрій		Користувачі	Користувачі	Внесок до загального значення: Користувачі
		1 544 % від загальної кількості: 16,56% (9 326)	1 544 % від загальної кількості: 16,56% (9 326)	
<input checked="" type="checkbox"/>	1. Apple iPhone	268	17,31%	
<input checked="" type="checkbox"/>	2. (not set)	103	6,65%	
<input checked="" type="checkbox"/>	3. Apple iPad	41	2,65%	
<input checked="" type="checkbox"/>	4. Xiaomi Redmi Note 4	41	2,65%	
<input checked="" type="checkbox"/>	5. Xiaomi Redmi 4X	35	2,26%	
<input checked="" type="checkbox"/>	6. Samsung SM-J500H Galaxy J5	32	2,07%	
<input type="checkbox"/>	7. Samsung SM-J510H Galaxy J5 (2016)	29	1,87%	
<input type="checkbox"/>	8. Xiaomi Redmi 3S	21	1,36%	
<input type="checkbox"/>	9. Xiaomi Redmi 4A	21	1,36%	
<input type="checkbox"/>	10. Samsung SM-J700H Galaxy J7 2015	17	1,10%	
<input type="checkbox"/>	11. Meizu m3 note m3 note	16	1,03%	
<input type="checkbox"/>	12. Huawei KNT-AL20 Honor V8	15	0,97%	
<input type="checkbox"/>	13. Samsung SM-J320H Galaxy J3 Duos	14	0,90%	
<input type="checkbox"/>	14. Samsung SM-G361H Galaxy Core Prime	13	0,84%	
<input type="checkbox"/>	15. Samsung SM-J120F Galaxy J1 2016	13	0,84%	
<input type="checkbox"/>	16. Samsung SM-J700F Galaxy J7 2015	13	0,84%	
<input type="checkbox"/>	17. Meizu M5	11	0,71%	
<input type="checkbox"/>	18. Samsung SM-J710F Galaxy J7 (2016)	11	0,71%	
<input type="checkbox"/>	19. Huawei TIT-U02 Y6 Pro	10	0,65%	
<input type="checkbox"/>	20. Xiaomi Redmi 4	10	0,65%	
<input type="checkbox"/>	21. Xiaomi Redmi Note 3	10	0,65%	
<input type="checkbox"/>	22. Apple iPhone 6	8	0,52%	
<input type="checkbox"/>	23. Huawei CUN-U29 Y5II	8	0,52%	
<input type="checkbox"/>	24. Meizu M5 Note M5 Note	8	0,52%	
<input type="checkbox"/>	25. Samsung SM-T561 Galaxy Tab E	8	0,52%	
<input type="checkbox"/>	26. Xiaomi Mi Max	8	0,52%	
<input type="checkbox"/>	27. Xiaomi Redmi 3 Redmi 3	8	0,52%	
<input type="checkbox"/>	28. Huawei LUA-U22 Y3II	7	0,45%	
<input type="checkbox"/>	29. Lenovo A2010-a A2010	7	0,45%	
<input type="checkbox"/>	30. Lenovo A6010	7	0,45%	
<input type="checkbox"/>	31. LG D724 G3	7	0,45%	
<input type="checkbox"/>	32. Samsung SM-A310F Galaxy A3	7	0,45%	
<input type="checkbox"/>	33. Samsung SM-G531H Galaxy Grand Prime	7	0,45%	
<input type="checkbox"/>	34. Samsung SM-G531H Galaxy Grand Prime Value Edition	7	0,45%	
<input type="checkbox"/>	35. Apple iPhone 6s	6	0,39%	
<input type="checkbox"/>	36. Huawei CAM-L21 Y6 II	6	0,39%	
<input type="checkbox"/>	37. Huawei PRA-LA1 P8 Lite (2017)	6	0,39%	
<input type="checkbox"/>	38. Lenovo A1000	6	0,39%	
<input type="checkbox"/>	39. Lenovo p780	6	0,39%	
<input type="checkbox"/>	40. Meizu M5S	6	0,39%	
<input type="checkbox"/>	41. Samsung SM-A500H Galaxy A5 Duos	6	0,39%	
<input type="checkbox"/>	42. Samsung SM-J200H Galaxy J2 (2015)	6	0,39%	
<input type="checkbox"/>	43. Apple iPhone 5s	5	0,32%	
<input type="checkbox"/>	44. Apple iPhone 6s Plus	5	0,32%	
<input type="checkbox"/>	45. Lenovo A536	5	0,32%	

<input type="checkbox"/>	46. ■ Lenovo A6000	5	0,32%
<input type="checkbox"/>	47. ■ Meizu m2 m2	5	0,32%
<input type="checkbox"/>	48. ■ Meizu M3s	5	0,32%
<input type="checkbox"/>	49. ■ Microsoft Windows RT Tablet	5	0,32%
<input type="checkbox"/>	50. ■ Samsung SM-A510F Galaxy A5 2016 Duos	5	0,32%

Показувати рядків: 50 ▼ Перейти до: 1 1 – 50 із 443 < >

5.3 Країна

Користувачі ▼



Вихідний параметр: Країна Місто Континент Субконтинент

Країна	Користувачі	Користувачі	Внесок до загального значення: Користувачі
	1 544 % від загальної кількості: 16,56% (9 326)	1 544 % від загальної кількості: 16,56% (9 326)	
1. ■ Ukraine	1 213	77,41%	
2. ■ Germany	51	3,25%	
3. ■ United States	46	2,94%	
4. ■ India	31	1,98%	
5. ■ Russia	29	1,85%	
6. ■ China	24	1,53%	
7. ■ United Kingdom	24	1,53%	
8. ■ Netherlands	17	1,08%	
9. ■ Philippines	17	1,08%	
10. ■ Kazakhstan	13	0,83%	
11. ■ Egypt	11	0,70%	
12. ■ Indonesia	6	0,38%	
13. ■ Belarus	5	0,32%	
14. ■ Nigeria	5	0,32%	
15. ■ Poland	5	0,32%	
16. ■ Zimbabwe	5	0,32%	
17. ■ Israel	4	0,26%	
18. ■ Peru	4	0,26%	
19. ■ Uzbekistan	4	0,26%	
20. ■ (not set)	4	0,26%	
21. ■ Canada	3	0,19%	
22. ■ Ethiopia	3	0,19%	
23. ■ Kenya	3	0,19%	
24. ■ Pakistan	3	0,19%	
25. ■ Zambia	3	0,19%	

26.	Austria	2	0,13%
27.	Australia	2	0,13%
28.	Azerbaijan	2	0,13%
29.	Estonia	2	0,13%
30.	Spain	2	0,13%
31.	France	2	0,13%
32.	Italy	2	0,13%
33.	Romania	2	0,13%
34.	Armenia	1	0,06%
35.	Cyprus	1	0,06%
36.	Czechia	1	0,06%
37.	Denmark	1	0,06%
38.	Algeria	1	0,06%
39.	Eritrea	1	0,06%
40.	Hong Kong	1	0,06%
41.	Iran	1	0,06%
42.	South Korea	1	0,06%
43.	Sri Lanka	1	0,06%
44.	Lithuania	1	0,06%
45.	Moldova	1	0,06%
46.	Malaysia	1	0,06%
47.	Nepal	1	0,06%
48.	Singapore	1	0,06%
49.	South Sudan	1	0,06%
50.	Tanzania	1	0,06%
51.	South Africa	1	0,06%

Показувати рядків: 100 | Перейти до: 1 | 1 – 51 із 51

5.4 Micro

Користувачі

Вихідний параметр: Країна **Місто** Континент Субконтинент

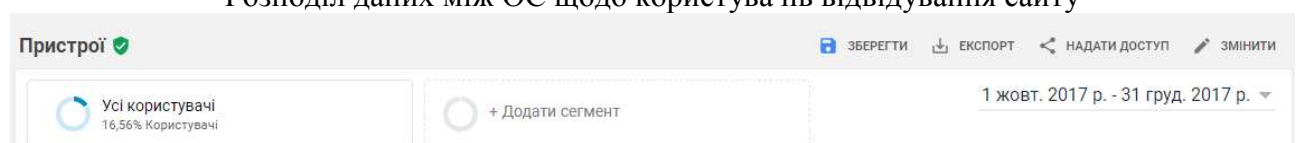
Місто	Користувачі	Користувачі	Внесок до загального значення: Користувачі
	1 544 <small>% від загальної кількості: 16,56% (9 326)</small>	1 544 <small>% від загальної кількості: 16,56% (9 326)</small>	
1. Kyiv	778	48,59%	
2. (not set)	67	4,18%	
3. Frankfurt	47	2,94%	
4. Lviv	35	2,19%	
5. Zhytomyr	25	1,56%	
6. Kharkiv	23	1,44%	
7. Beijing	22	1,37%	

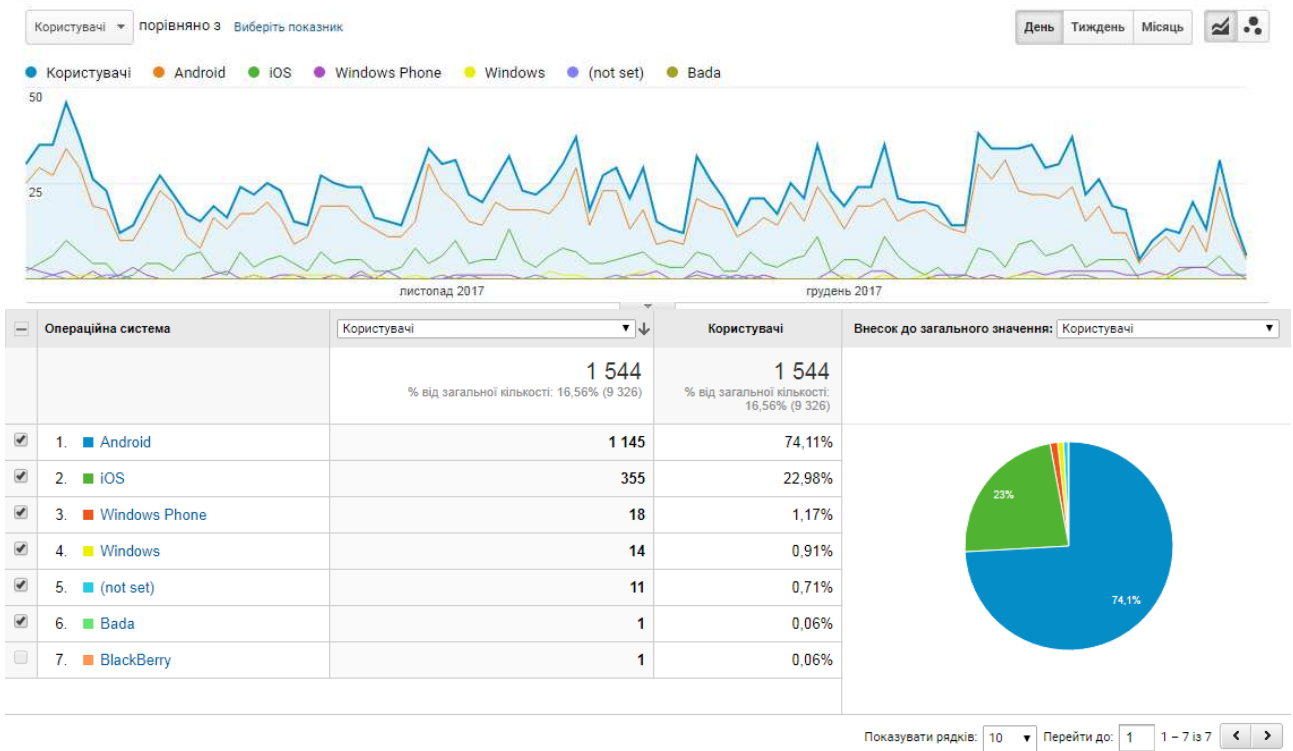
8.	■ Kryvyi Rih	21	1,31%
9.	■ Poltava	21	1,31%
10.	■ Kherson	18	1,12%
11.	■ Odesa	17	1,06%
12.	■ Dnipro	16	1,00%
13.	■ Chernivtsi	16	1,00%
14.	■ Ivano-Frankivsk	13	0,81%
15.	■ Vinnytsia	12	0,75%
16.	■ Khmelnytskyi	12	0,75%
17.	■ Moscow	11	0,69%
18.	■ Zaporizhzhia	11	0,69%
19.	■ Rivne	11	0,69%
20.	■ Amsterdam	10	0,62%
21.	■ Chernihiv	10	0,62%
22.	■ Mykolaiv	10	0,62%
23.	■ London	9	0,56%
24.	■ Slough	9	0,56%
25.	■ Bila Tserkva	8	0,50%
26.	■ Ternopil	8	0,50%
27.	■ Brovary	8	0,50%
28.	■ Irpin'	7	0,44%
29.	■ Vyshhorod	7	0,44%
30.	■ Amsterdam-Zuidoost	7	0,44%
31.	■ Vyshneve	6	0,37%
32.	■ Almaty	6	0,37%
33.	■ Lagos	5	0,31%
34.	■ Quezon City	5	0,31%
35.	■ Cherkasy	5	0,31%
36.	■ Harare	5	0,31%
37.	■ Boryspil'	5	0,31%
38.	■ Boyarka	5	0,31%
39.	■ Nizhyn	5	0,31%
40.	■ Bengaluru	4	0,25%
41.	■ Baguio	4	0,25%
42.	■ Makati	4	0,25%
43.	■ Krasnodar	4	0,25%
44.	■ Saint Petersburg	4	0,25%
45.	■ Melitopol'	4	0,25%
46.	■ Kropyvnytskyi	4	0,25%
47.	■ Tashkent	4	0,25%
48.	■ Kam'yanets'-Podil's'kyi	4	0,25%
49.	■ Minsk	3	0,19%
50.	■ Zagazig	3	0,19%

Показувати рядків: 50 ▼ Перейти до: 1 1 – 50 із 232 < >

5.5 Операційна система

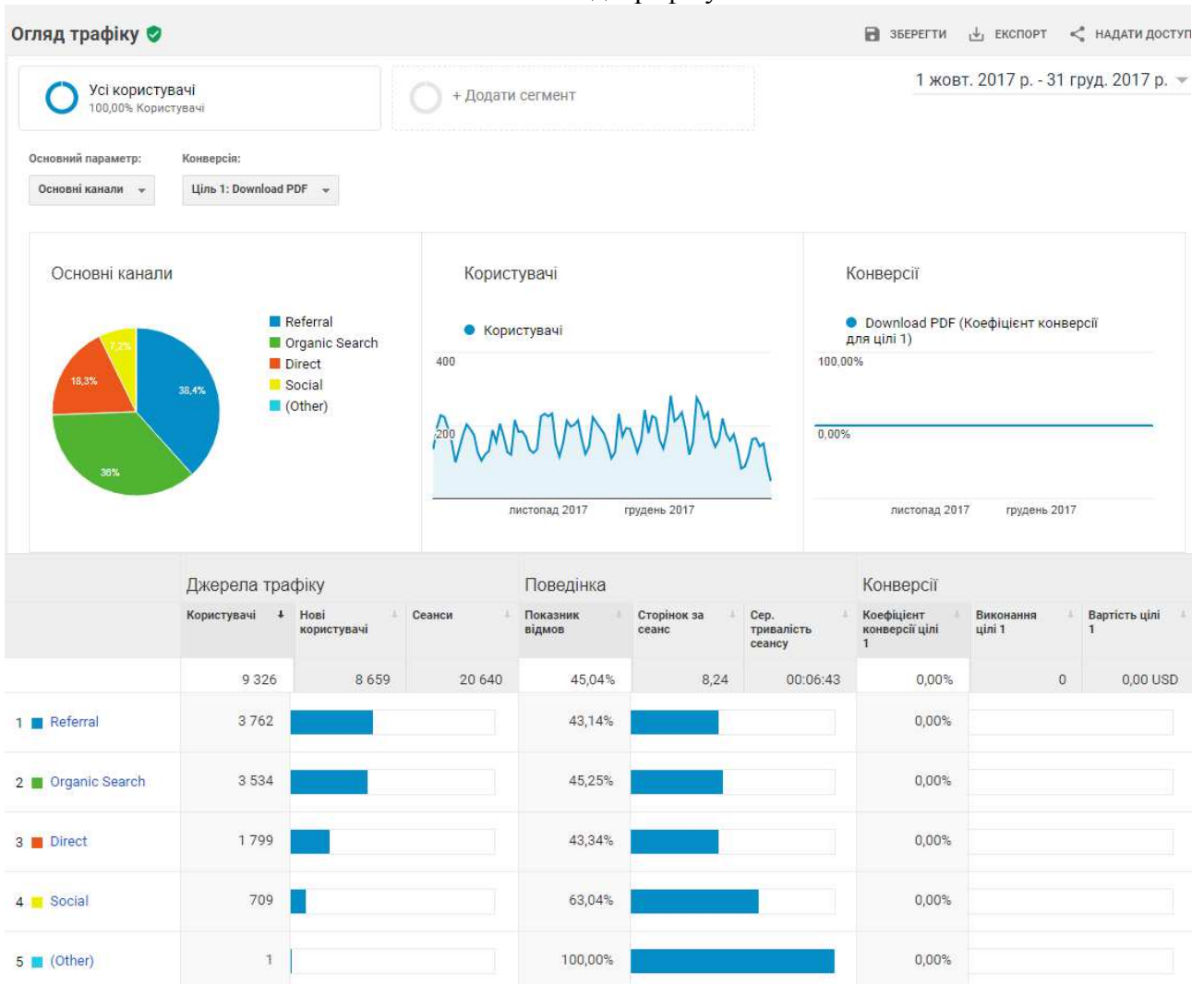
Розподіл даних між ОС щодо користувачів відвідування сайту



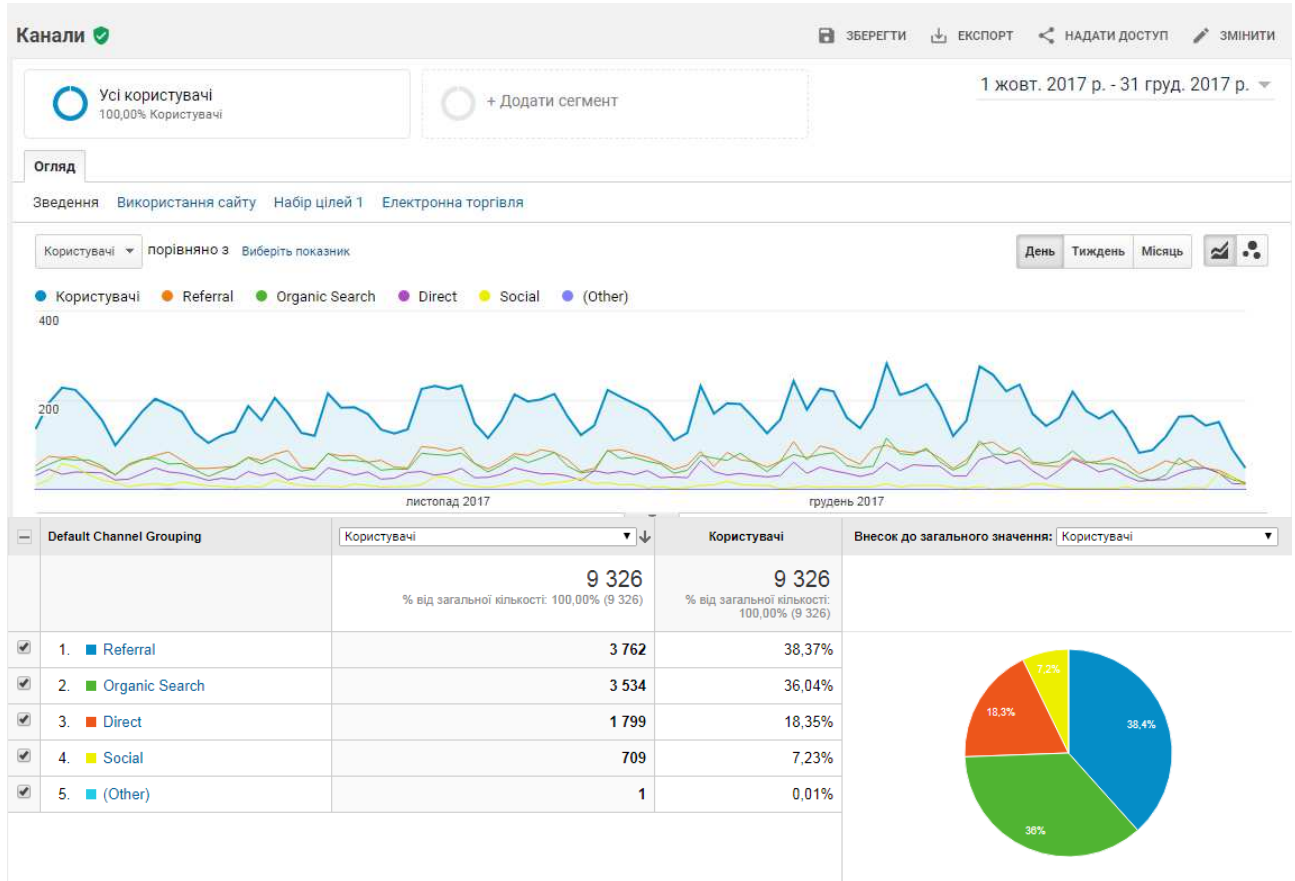


6. Трафік сайту електронної бібліотеки

6.1. Огляд трафіку

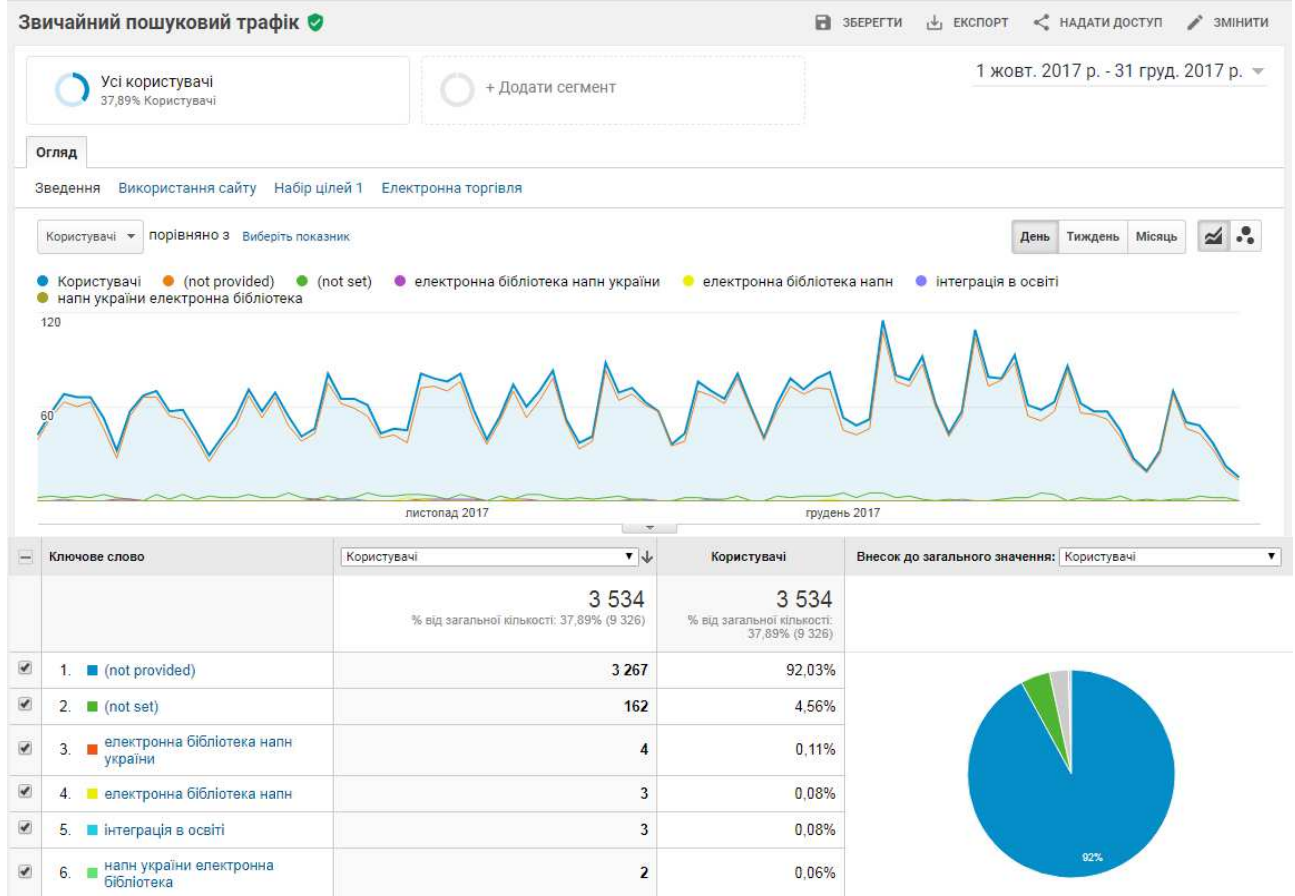


6.2. Канали



6.3. Пошуковий трафік

а) КЛЮЧОВЕ СЛОВО



<input type="checkbox"/>	7. principles of vocational guidance pdf	2	0,06%
<input type="checkbox"/>	8. "адамс-вебер"	1	0,03%
<input type="checkbox"/>	9. "ergonomics criteria" optimization	1	0,03%
<input type="checkbox"/>	10. "gamification in education"	1	0,03%

Показувати рядків: 10 | Перейти до: 1 | 1 – 10 із 114

б) джерело

Звичайний пошуковий трафік

ЗБЕРЕГТИ | ЕКСПОРТ | НАДАТИ ДОСТУП | ЗМІНИТИ

Усі користувачі 37,89% Користувачі | + Додати сегмент

1 жовт. 2017 р. - 31 груд. 2017 р.

Огляд

Зведення | Використання сайту | Набір цілей 1 | Електронна торгівля

Користувачі | порівняно з | Виберіть показник

День | Тижень | Місяць

Користувачі | google | yandex | bing | yahoo | baidu | rambler

Вихідний параметр: Ключове слово | Джерело | Цільова сторінка | Інше

Джерело	Користувачі	Користувачі	Внесок до загального значення: Користувачі
	3 534 % від загальної кількості: 37,89% (9 326)	3 534 % від загальної кількості: 37,89% (9 326)	
<input checked="" type="checkbox"/> 1. google	3 325	93,93%	
<input checked="" type="checkbox"/> 2. yandex	161	4,55%	
<input checked="" type="checkbox"/> 3. bing	27	0,76%	
<input checked="" type="checkbox"/> 4. yahoo	20	0,56%	
<input checked="" type="checkbox"/> 5. baidu	3	0,08%	
<input checked="" type="checkbox"/> 6. rambler	3	0,08%	
<input type="checkbox"/> 7. ask	1	0,03%	

Показувати рядків: 10 | Перейти до: 1 | 1 – 7 із 7

6.4. Трафік переходів

Трафік від переходів

ЗБЕРЕГТИ | ЕКСПОРТ | НАДАТИ ДОСТУП | ЗМІНИТИ

Усі користувачі 47,53% Користувачі | + Додати сегмент

1 жовт. 2017 р. - 31 груд. 2017 р.

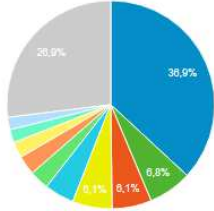
Огляд

Зведення | Використання сайту | Набір цілей 1 | Електронна торгівля

Користувачі | порівняно з | Виберіть показник

День | Тижень | Місяць

Користувачі | scholar.google.com.ua | ispukr.org.ua | iitl.gov.ua | m.facebook.com | facebook.com | scholar.google.com

Джерело	Користувачі	Користувачі	Внесок до загального значення: Користувачі
	4 433 % від загальної кількості: 47,53% (9 326)	4 433 % від загальної кількості: 47,53% (9 326)	
<input checked="" type="checkbox"/> 1. scholar.google.com.ua	1 722	36,89%	
<input checked="" type="checkbox"/> 2. ispukr.org.ua	316	6,77%	
<input checked="" type="checkbox"/> 3. iitlt.gov.ua	287	6,15%	
<input checked="" type="checkbox"/> 4. m.facebook.com	287	6,15%	
<input checked="" type="checkbox"/> 5. facebook.com	216	4,63%	
<input checked="" type="checkbox"/> 6. scholar.google.com	141	3,02%	
<input type="checkbox"/> 7. l.facebook.com	140	3,00%	
<input type="checkbox"/> 8. ivet-ua.science	115	2,46%	
<input type="checkbox"/> 9. scholar.google.ru	96	2,06%	
<input type="checkbox"/> 10. inpsy.naps.gov.ua	90	1,93%	

Показувати рядків: 10 ▼ Перейти до: 1 1 – 10 із 165 < >