

Національна академія педагогічних наук України
Інститут інформаційних технологій і засобів навчання

Моніторинг використання веб-ресурсу "Електронна бібліотека
НАПН України" за допомогою Google Analytics:
звіт за січень-березень 2017 року

Київ 2017

Авторський колектив:

Шиненко М.А. Кільченко А. В. Вербельчук Б.В.

Моніторинг використання веб-ресурсу "Електронна бібліотека НАПН України" проводиться в межах виконання НДР «Система інформаційно-аналітичної підтримки педагогічних досліджень на основі електронних систем відкритого доступу» і спрямований на реалізацію завдань з надання інформаційно-методичної підтримки при використанні служби Google Analytics з метою відстеження процесів відвідування і використання ресурсів, а також на підвищення ефективності розробки і обслуговування сайту електронної бібліотеки.

Моніторинг використання веб-ресурсу "Електронна бібліотека НАПН України" за допомогою Google Analytics : звіт за січень-березень 2017 року / [М.А.Шиненко, А.В.Кільченко, Б.В. Вербельчук] ; Упорядник: Шиненко М. А. – К. : ІТЗН НАПН України, 2017.- 33с.

Моніторинг використання сайту електронної бібліотеки НАПН України здійснюється за такими показниками: огляд відвідувачів, демографія відвідувачів, поведінка відвідувачів на сайті електронної бібліотеки, технології відвідування сайту, мобільні пристрої, трафік. Це дає змогу збирати, переглядати і аналізувати дані про відвідуваність сайту електронної бібліотеки, довідатися, яка середня кількість переглядів сторінок, зміст яких матеріалів дозволяє домогтися найбільшого числа відвідувань, яка інформація залучає найбільше число відвідувачів на сайт та багато іншого.

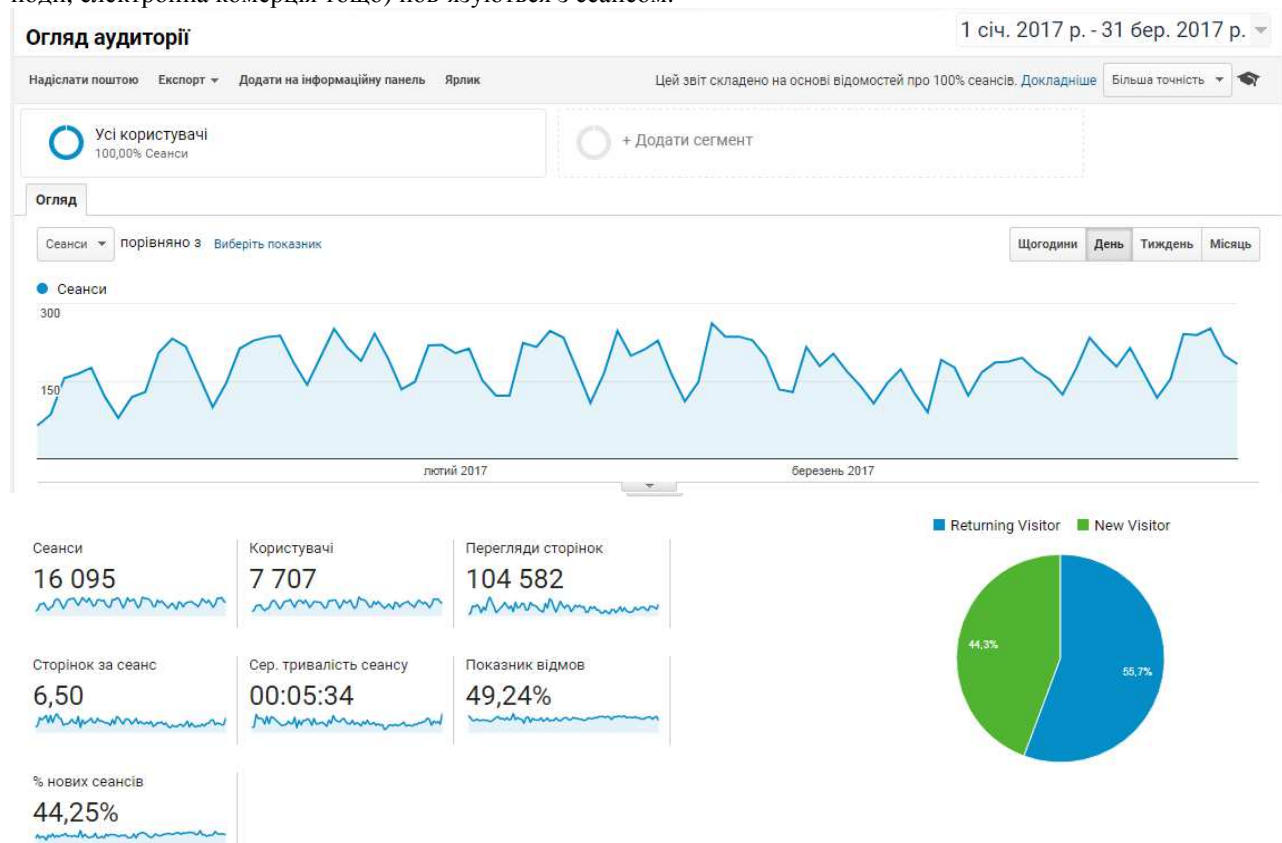
Для науковців, аспірантів, керівників наукових установ НАПН України та спеціалістів в галузі бібліотечної справи.

Зміст

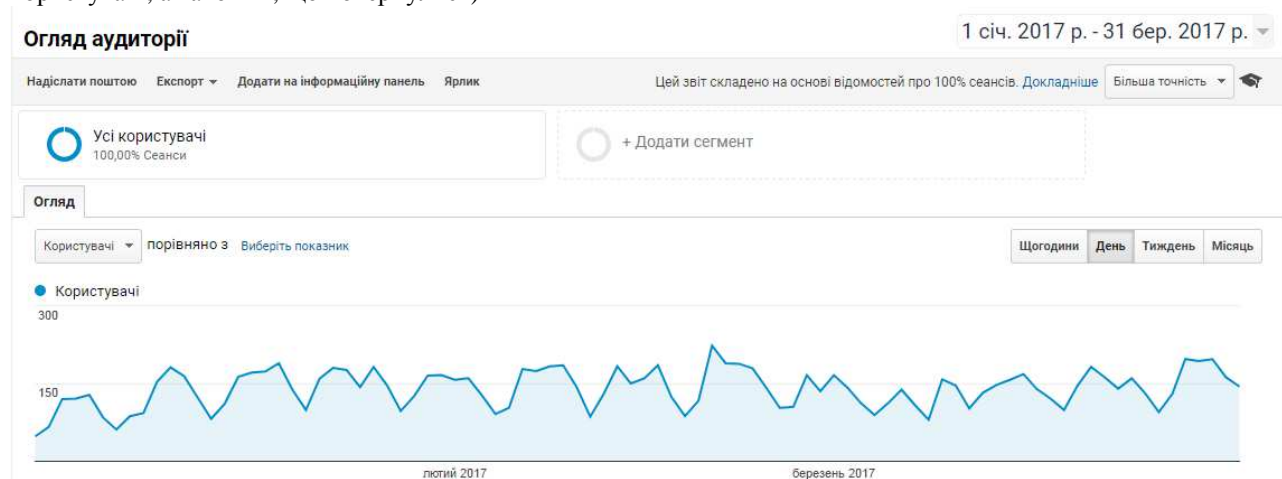
1. Огляд відвідувачів сайту електронної бібліотеки	4
1. Сеанси	
2. Користувачі	
3. Перегляди сторінок	
4. Число сторінок за сеанс	
5. Середня тривалість перебування на сайті	
6. Показник відмов	
7. Нові сеанси	
2. Демографія відвідувачів сайту електронної бібліотеки.....	6
1. Мова	
2. Місце розташування	
3. Поведінка відвідувачів на сайті електронної бібліотеки	13
1. Нові відвідувачі сайту і ті, що повернулися	
2. Періодичність і час з останнього сеансу	
3. Активність відвідувачів	
4. Технології відвідування сайту електронної бібліотеки.....	16
1. Веб-переглядач	
2. Операційна система	
3. Мережа	
5. Мобільні пристрої.....	25
1. Мобільний трафік	
2. Інформація про мобільний пристрій	
3. Країна	
4. Місто	
5. Операційна система	
6. Трафік сайту електронної бібліотеки.....	30
1. Огляд трафіку	
2. Канали	
3. Пошуковий трафік	
4. Трафік переходів	

1. Огляд відвідувачів сайту електронної бібліотеки

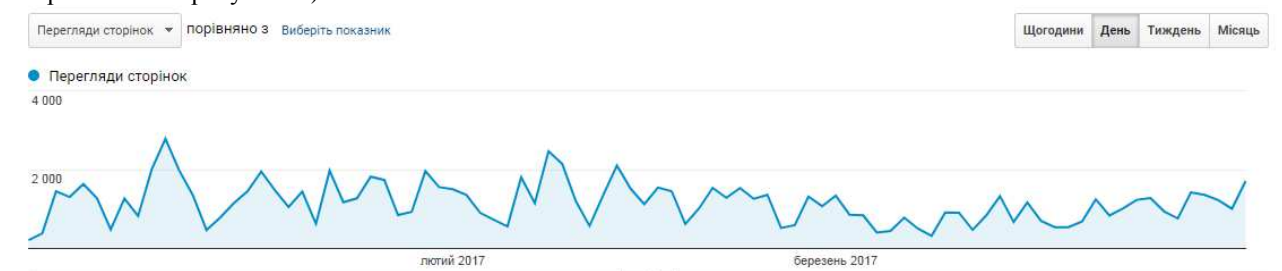
1.1. Сеанси (загальна кількість сеансів у межах діапазону дат). Сеанс – це період часу, протягом якого користувач активно взаємодіє з веб-сайтом, додатком тощо. Усі дані про використання сайту (перегляди екрана, події, електронна комерція тощо) пов'язуються з сеансом.



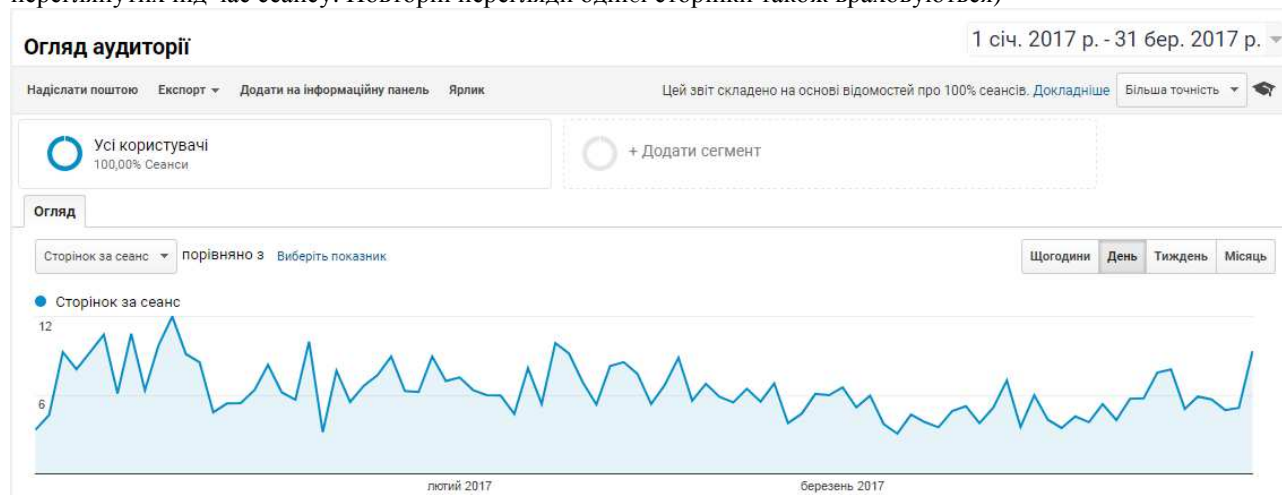
1.2. Користувачі (кількість користувачів, які нещодавно взаємодіяли з програмою. Враховуються нові користувачі, а також ті, що повернулися)



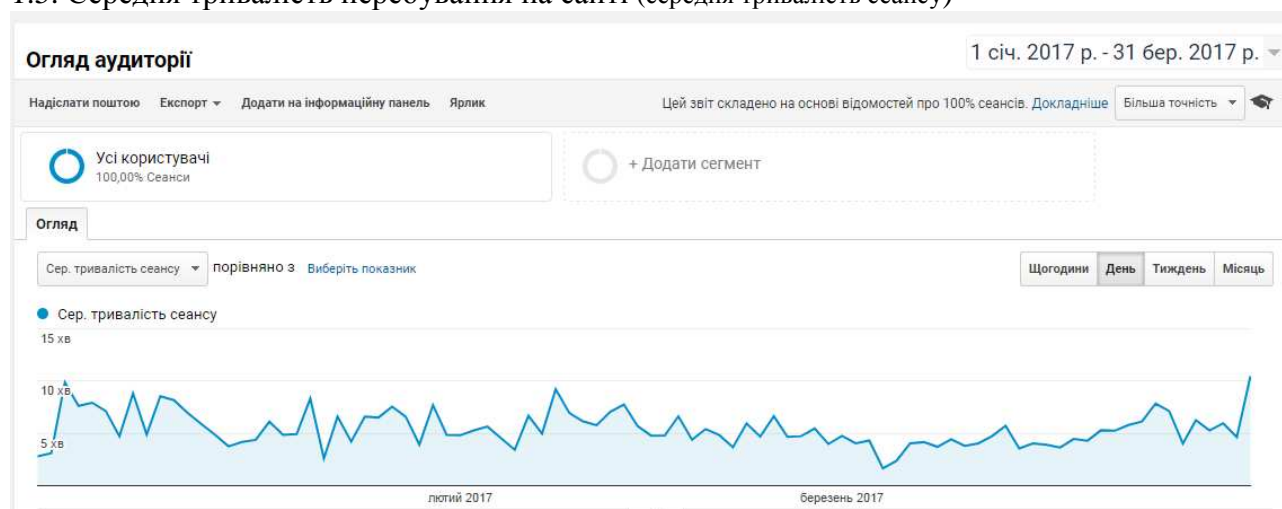
1.3 Перегляди сторінок (загальна кількість сторінок, які було переглянуто. Повторні перегляди однієї сторінки також рахуються)



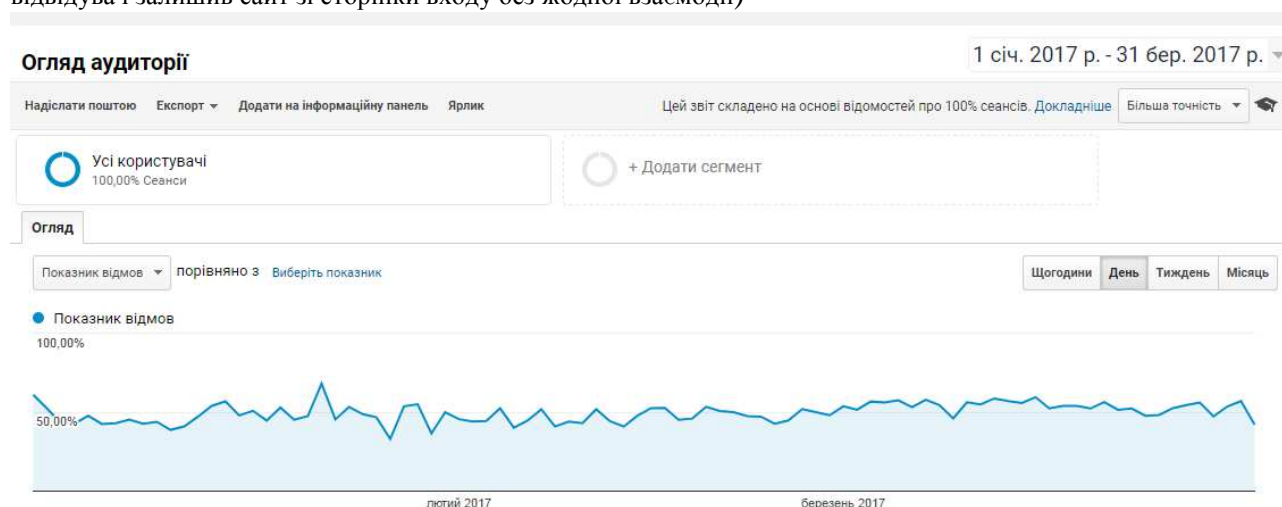
1.4. Сторінок за сеанс (середня інтенсивність перегляду сторінок) – це середня кількість сторінок, переглянутих під час сеансу. Повторні перегляди однієї сторінки також враховуються)



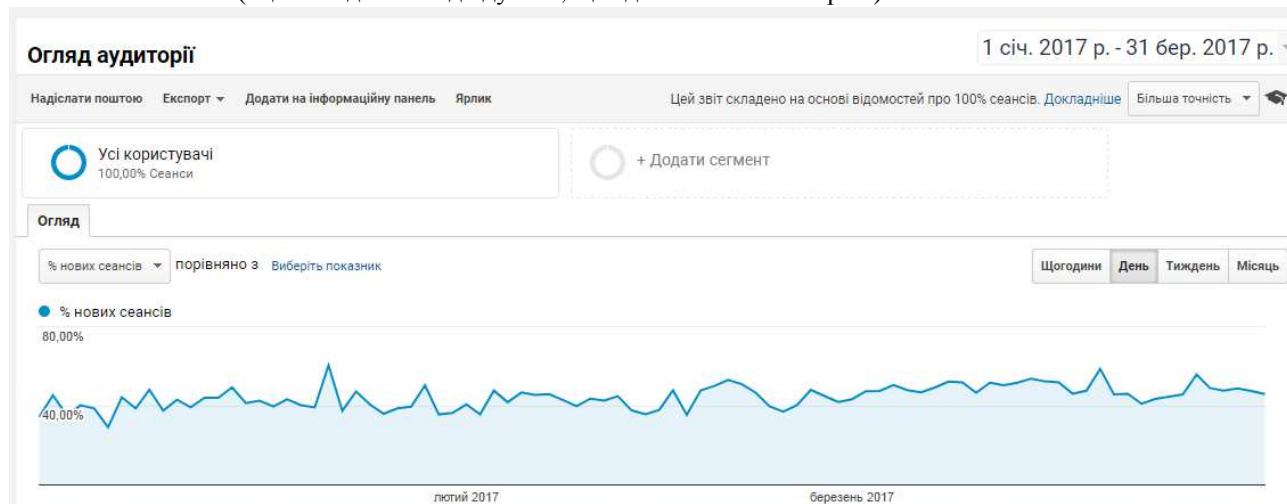
1.5. Середня тривалість перебування на сайті (середня тривалість сеансу)



1.6. Показник відмов (відсоток відвідувань, під час яких було переглянуто лише одну сторінку (тобто коли відвідувач залишив сайт зі сторінки входу без жодної взаємодії))

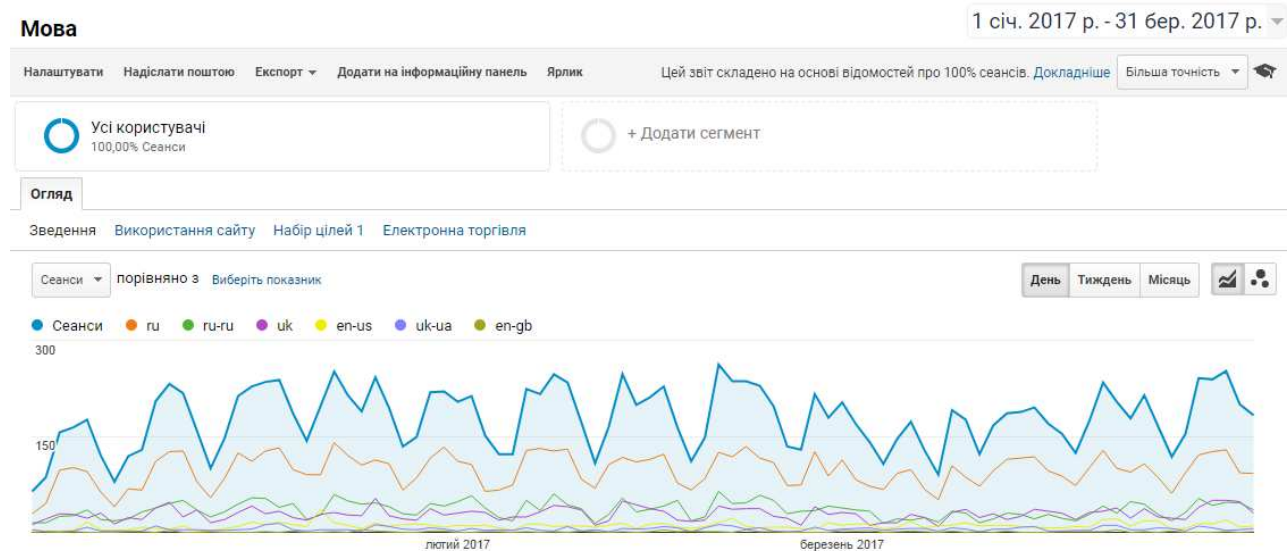


1.7. Нові сеанси (оцінка відсотка відвідувань, що здійснювалися вперше)



2. Демографія відвідувачів сайту електронної бібліотеки

2.1. Мова



Мова	Сеанси	Сеанси	Внесок до загального значення: Сеанси
	16 095 % від загальної кількості: 100,00% (16 095)	16 095 % від загальної кількості: 100,00% (16 095)	
<input checked="" type="checkbox"/> 1. ru	8 726	54,22%	
<input checked="" type="checkbox"/> 2. ru-ru	3 134	19,47%	
<input checked="" type="checkbox"/> 3. uk	2 569	15,96%	
<input checked="" type="checkbox"/> 4. en-us	918	5,70%	
<input checked="" type="checkbox"/> 5. uk-ua	451	2,80%	
<input checked="" type="checkbox"/> 6. en-gb	77	0,48%	
<input type="checkbox"/> 7. en	40	0,25%	
<input type="checkbox"/> 8. pl	21	0,13%	
<input type="checkbox"/> 9. fr	14	0,09%	
<input type="checkbox"/> 10. ru-ua	13	0,08%	
<input type="checkbox"/> 11. he-il	11	0,07%	
<input type="checkbox"/> 12. zh-cn	8	0,05%	
<input type="checkbox"/> 13. pl-pl	7	0,04%	
<input type="checkbox"/> 14. ar	6	0,04%	
<input type="checkbox"/> 15. es	6	0,04%	
<input type="checkbox"/> 16. hu	6	0,04%	

<input type="checkbox"/>	17. ■ pt-br	6	0.04%
<input type="checkbox"/>	18. ■ tr	6	0.04%
<input type="checkbox"/>	19. ■ de	5	0.03%
<input type="checkbox"/>	20. ■ de-de	5	0.03%
<input type="checkbox"/>	21. ■ cs	4	0.02%
<input type="checkbox"/>	22. ■ id	4	0.02%
<input type="checkbox"/>	23. ■ ro	4	0.02%
<input type="checkbox"/>	24. ■ (not set)	3	0.02%
<input type="checkbox"/>	25. ■ en-au	3	0.02%
<input type="checkbox"/>	26. ■ fr-fr	3	0.02%
<input type="checkbox"/>	27. ■ it	3	0.02%
<input type="checkbox"/>	28. ■ tr-tr	3	0.02%
<input type="checkbox"/>	29. ■ bg	2	0.01%
<input type="checkbox"/>	30. ■ ca-es	2	0.01%
<input type="checkbox"/>	31. ■ el	2	0.01%
<input type="checkbox"/>	32. ■ en-ca	2	0.01%
<input type="checkbox"/>	33. ■ es-es	2	0.01%
<input type="checkbox"/>	34. ■ sk	2	0.01%
<input type="checkbox"/>	35. ■ sv-se	2	0.01%
<input type="checkbox"/>	36. ■ ar-sa	1	0.01%
<input type="checkbox"/>	37. ■ c	1	0.01%
<input type="checkbox"/>	38. ■ el-gr	1	0.01%
<input type="checkbox"/>	39. ■ en-ph	1	0.01%
<input type="checkbox"/>	40. ■ en-za	1	0.01%
<input type="checkbox"/>	41. ■ es-419	1	0.01%
<input type="checkbox"/>	42. ■ es-xl	1	0.01%
<input type="checkbox"/>	43. ■ fa-ir	1	0.01%
<input type="checkbox"/>	44. ■ fr-be	1	0.01%
<input type="checkbox"/>	45. ■ fr-ca	1	0.01%
<input type="checkbox"/>	46. ■ he	1	0.01%
<input type="checkbox"/>	47. ■ hr	1	0.01%
<input type="checkbox"/>	48. ■ it	1	0.01%
<input type="checkbox"/>	49. ■ it-ch	1	0.01%
<input type="checkbox"/>	50. ■ it-it	1	0.01%
<input type="checkbox"/>	51. ■ lv-lv	1	0.01%
<input type="checkbox"/>	52. ■ nb-no	1	0.01%
<input type="checkbox"/>	53. ■ nl	1	0.01%
<input type="checkbox"/>	54. ■ nl-be	1	0.01%
<input type="checkbox"/>	55. ■ ro-ro	1	0.01%
<input type="checkbox"/>	56. ■ ru-	1	0.01%
<input type="checkbox"/>	57. ■ sv	1	0.01%
<input type="checkbox"/>	58. ■ ua	1	0.01%
<input type="checkbox"/>	59. ■ vi	1	0.01%
<input type="checkbox"/>	60. ■ zh-tw	1	0.01%

Показувати рядків: 100 Перейти до: 1 1 – 60 із 60

2.2. Місце розташування

1. Країна

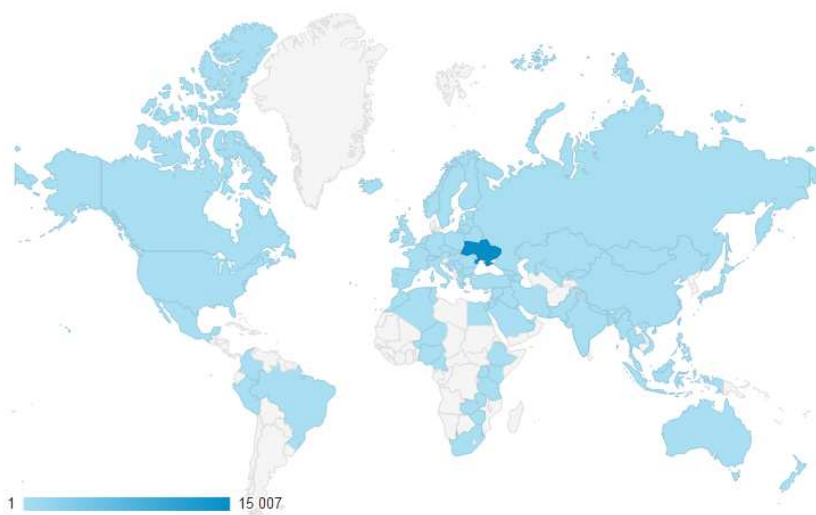
а) накладення даних на карту

Місцезаписи 1 січ. 2017 р. - 31 бер. 2017 р. ▾

Налаштувати Надіслати поштою Експорт ▾ Додати на інформаційну панель Ярлик Цей звіт складено на основі відомостей про 100% сеансів. Докладніше Більша точність ▾

○ Усі користувачі
100,00% Сеанси







○ + Додати сегмент



Вихідний параметр: Країна Місто Континент Субконтинент

Країна	Сеанси	Сеанси	Внесок до загального значення: Сеанси
	16 095 % від загальної кількості: 100,00% (16 095)	16 095 % від загальної кількості: 100,00% (16 095)	
1. Ukraine	15 007	93,24%	
2. Russia	194	1,21%	
3. United States	114	0,71%	
4. Slovakia	80	0,50%	
5. Kazakhstan	65	0,40%	
6. India	49	0,30%	
7. Philippines	47	0,29%	
8. (not set)	41	0,25%	
9. Germany	40	0,25%	
10. Poland	35	0,22%	
11. Nigeria	24	0,15%	
12. Netherlands	23	0,14%	
13. United Kingdom	20	0,12%	
14. Belarus	18	0,11%	
15. Israel	17	0,11%	
16. Turkey	14	0,09%	
17. Indonesia	13	0,08%	
18. Uzbekistan	13	0,08%	
19. China	12	0,07%	
20. Sweden	12	0,07%	
21. South Africa	12	0,07%	
22. Zambia	11	0,07%	
23. Malaysia	10	0,06%	
24. Romania	10	0,06%	
25. Canada	9	0,06%	
26. Iran	9	0,06%	
27. Pakistan	9	0,06%	
28. Brazil	8	0,05%	
29. Czechia	8	0,05%	
30. France	8	0,05%	
31. Lithuania	8	0,05%	
32. Egypt	7	0,04%	

33.	 Swaziland	7	0.04%
34.	 Azerbaijan	6	0.04%
35.	 Spain	6	0.04%
36.	 Hungary	6	0.04%
37.	 Kyrgyzstan	6	0.04%
38.	 Mexico	6	0.04%
39.	 United Arab Emirates	5	0.03%
40.	 Bulgaria	5	0.03%
41.	 Italy	5	0.03%
42.	 Norway	5	0.03%
43.	 Bangladesh	4	0.02%
44.	 Belgium	4	0.02%
45.	 Georgia	4	0.02%
46.	 Latvia	4	0.02%
47.	 Moldova	4	0.02%
48.	 Uganda	4	0.02%
49.	 Australia	3	0.02%
50.	 Switzerland	3	0.02%
51.	 Colombia	3	0.02%
52.	 Japan	3	0.02%
53.	 Kuwait	3	0.02%
54.	 Morocco	3	0.02%
55.	 Saudi Arabia	3	0.02%
56.	 Vietnam	3	0.02%
57.	 Armenia	2	0.01%
58.	 Algeria	2	0.01%
59.	 Ethiopia	2	0.01%
60.	 Greece	2	0.01%
61.	 Hong Kong	2	0.01%
62.	 Ireland	2	0.01%
63.	 Iceland	2	0.01%
64.	 Nepal	2	0.01%
65.	 American Samoa	1	0.01%
66.	 Austria	1	0.01%
67.	 Bosnia & Herzegovina	1	0.01%
68.	 Cameroon	1	0.01%
69.	 Cyprus	1	0.01%
70.	 Estonia	1	0.01%
71.	 Finland	1	0.01%
72.	 Croatia	1	0.01%
73.	 Iraq	1	0.01%
74.	 Jordan	1	0.01%
75.	 Kenya	1	0.01%
76.	 Luxembourg	1	0.01%
77.	 Macedonia (FYROM)	1	0.01%
78.	 Myanmar (Burma)	1	0.01%
79.	 Mongolia	1	0.01%
80.	 Niger	1	0.01%
81.	 New Zealand	1	0.01%
82.	 Peru	1	0.01%
83.	 Portugal	1	0.01%
84.	 Serbia	1	0.01%
85.	 Syria	1	0.01%

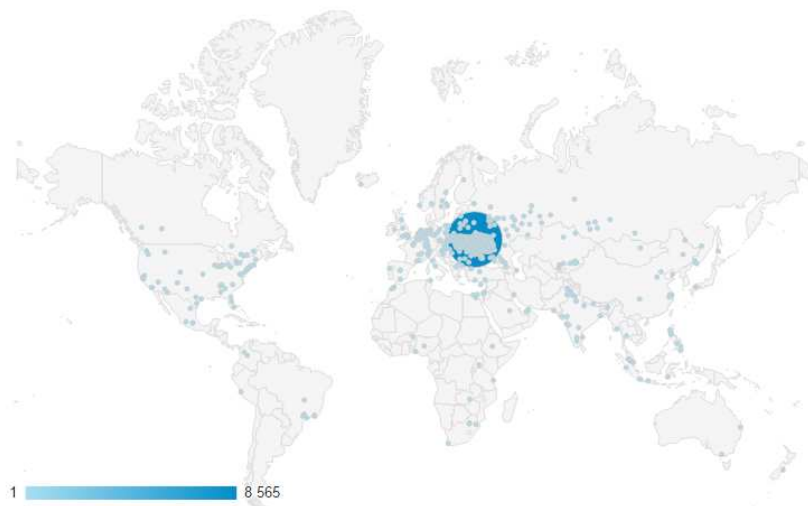
86.	 Thailand	1	0.01%
87.	 Tunisia	1	0.01%
88.	 Taiwan	1	0.01%
89.	 Tanzania	1	0.01%
90.	 Kosovo	1	0.01%
91.	 Zimbabwe	1	0.01%

Показувати рядків: 100 ▼ Перейти до: 1 1 – 91 із 91 < >

























2. Місто

накладення даних на карту

Сеанси ▼



Вихідний параметр: Країна Місто Континент Субконтинент

Місто	Сеанси	Сеанси	Внесок до загального значення: Сеанси
	16 095 % від загальної кількості: 100,00% (16 095)	16 095 % від загальної кількості: 100,00% (16 095)	
1.  Kiev	8 565	53,22%	
2.  Lviv	667	4,14%	
3.  (not set)	415	2,58%	
4.  Kharkiv	384	2,39%	
5.  Zhytomyr	326	2,03%	
6.  Kryvyi Rih	303	1,88%	
7.  Dnipro	296	1,84%	
8.  Vinnytsia	273	1,70%	
9.  Zaporizhia	262	1,63%	
10.  Sumy	194	1,21%	
11.  Poltava	191	1,19%	
12.  Cherkasy	160	0,99%	
13.  Temopil	159	0,99%	
14.  Khmelnytskyi	141	0,88%	
15.  Odessa	135	0,84%	
16.  Obukhiv	134	0,83%	
17.  Mykolaiv	130	0,81%	
18.  Chernihiv	129	0,80%	
19.  Kherson	109	0,68%	
20.  Brovary	103	0,64%	
21.  Lutsk	98	0,61%	
22.  Rivne	93	0,58%	
23.  Ivano-Frankivsk	89	0,55%	
24.  Chernivtsi	88	0,55%	

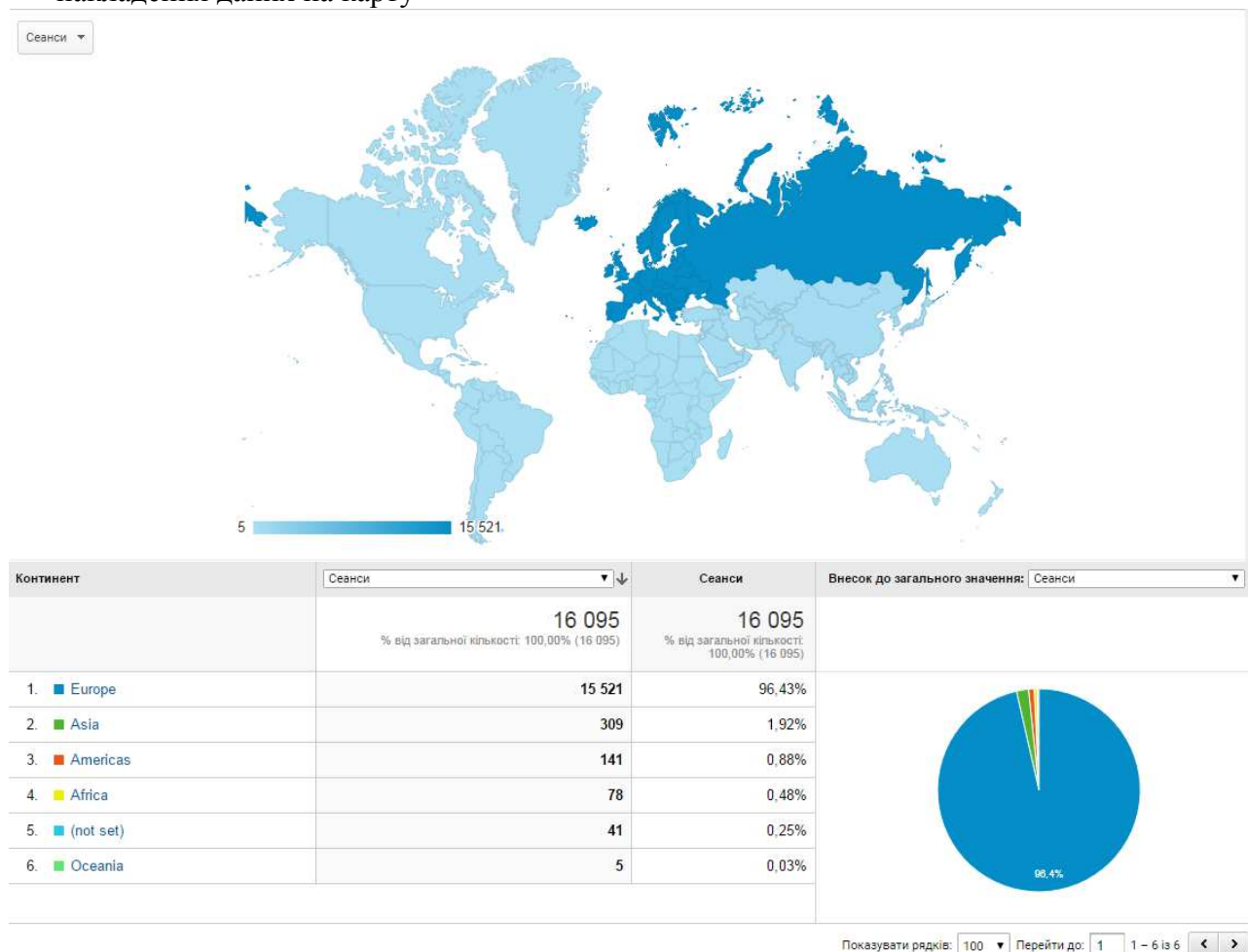
25.	■ Kropyvnytskyi	86	0,53%
26.	■ Bratislava	79	0,49%
27.	■ Vyshhorod	76	0,47%
28.	■ Oleshky	73	0,45%
29.	■ Bila Tserkva	62	0,39%
30.	■ Berehove	60	0,37%
31.	■ Uzhhorod	57	0,35%
32.	■ Kremenchuk	49	0,30%
33.	■ Vasylkiv	46	0,29%
34.	■ Moscow	42	0,26%
35.	■ Slovyansk	41	0,25%
36.	■ Uman'	41	0,25%
37.	■ Mariupol'	39	0,24%
38.	■ Almaty	35	0,22%
39.	■ Kam'yanets'-Podil's'kyi	33	0,21%
40.	■ Melitopol'	32	0,20%
41.	■ Kalush	30	0,19%
42.	■ Drohobych	27	0,17%
43.	■ Irpin'	26	0,16%
44.	■ Saint Petersburg	25	0,16%
45.	■ Berdychiv	25	0,16%
46.	■ Dniprodzerzhyns'k	25	0,16%
47.	■ Ostroh	24	0,15%
48.	■ Pereyaslav-Khmelnyts'kyi	24	0,15%
49.	■ Boyarka	22	0,14%
50.	■ Hlukhiv	22	0,14%
51.	■ Berdyans'k	21	0,13%
52.	■ Kramatorsk	20	0,12%
53.	■ Lagos	18	0,11%
54.	■ Polonne	18	0,11%
55.	■ Nizhyn	17	0,11%
56.	■ Luhansk	16	0,10%
57.	■ Nadvima	16	0,10%
58.	■ Pyatigorsk	14	0,09%
59.	■ Nikopol'	14	0,09%
60.	■ Donetsk	14	0,09%
61.	■ Shostka	14	0,09%
62.	■ Astana	13	0,08%
63.	■ Tashkent	13	0,08%
64.	■ Konotop	13	0,08%
65.	■ Mukacheve	13	0,08%
66.	■ Severodonetsk	13	0,08%
67.	■ Vyshneve	13	0,08%
68.	■ London	12	0,07%
69.	■ Warsaw	11	0,07%
70.	■ Lusaka	11	0,07%
71.	■ Novomoskovs'k	11	0,07%
72.	■ Smila	11	0,07%
73.	■ Luneburg	10	0,06%
74.	■ Rosh Haayin	10	0,06%
75.	■ Makati	10	0,06%
76.	■ Ashburn	10	0,06%
77.	■ Kovel'	10	0,06%
78.	■ Starobil's'k	10	0,06%

79.	■ Vynohradiv	10	0,06%
80.	■ Minsk	9	0,06%
81.	■ Quezon City	9	0,06%
82.	■ Simferopol	9	0,06%
83.	■ Izyum	9	0,06%
84.	■ Izmail	9	0,06%
85.	■ Znam'yanka	9	0,06%
86.	■ Ufa	8	0,05%
87.	■ Boryspil'	8	0,05%
88.	■ Marhanets'	8	0,05%
89.	■ Slavutych	8	0,05%
90.	■ Stryi	8	0,05%
91.	■ Bengaluru	7	0,04%
92.	■ Shymkent	7	0,04%
93.	■ Uppsala	7	0,04%
94.	■ Mbabane	7	0,04%
95.	■ Istanbul	7	0,04%
96.	■ Lysychans'k	7	0,04%
97.	■ Berezhan'y	7	0,04%
98.	■ Borodyanka	7	0,04%
99.	■ Burshtyn	7	0,04%
100.	■ Chortkiv	7	0,04%

Показувати рядків: 100 ▼ Перейти до: 1 1 – 100 із 634 < >

3. Континент

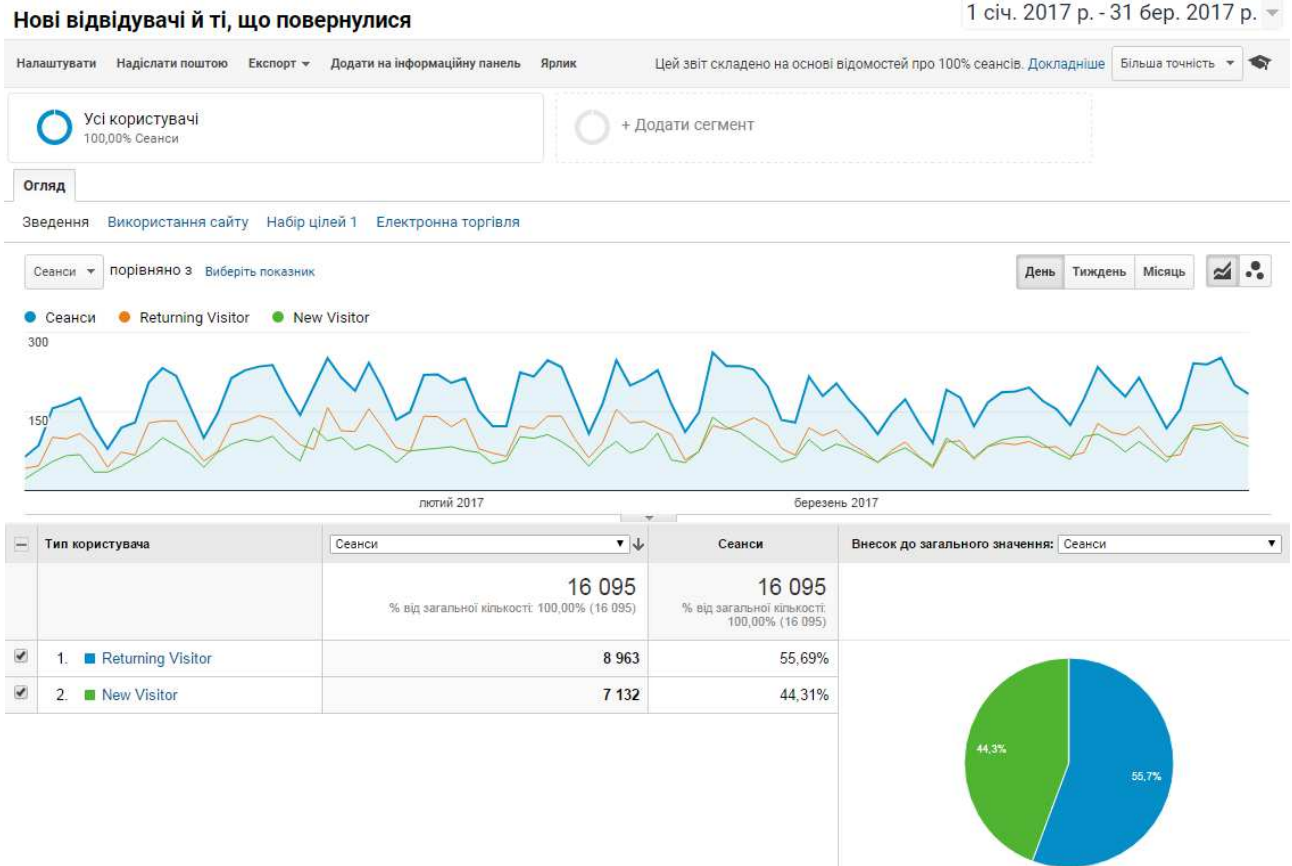
накладення даних на карту



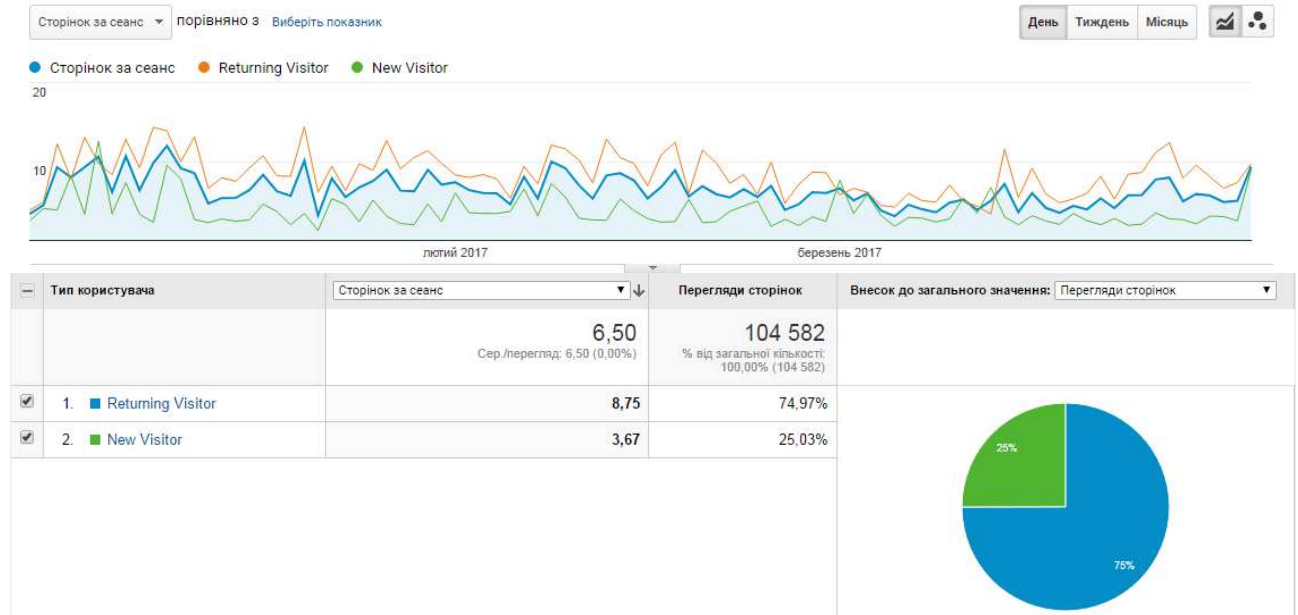
3. Поведінка відвідувачів на сайті електронної бібліотеки

3.1. Нові відвідувачі сайту і ті, що повернулися

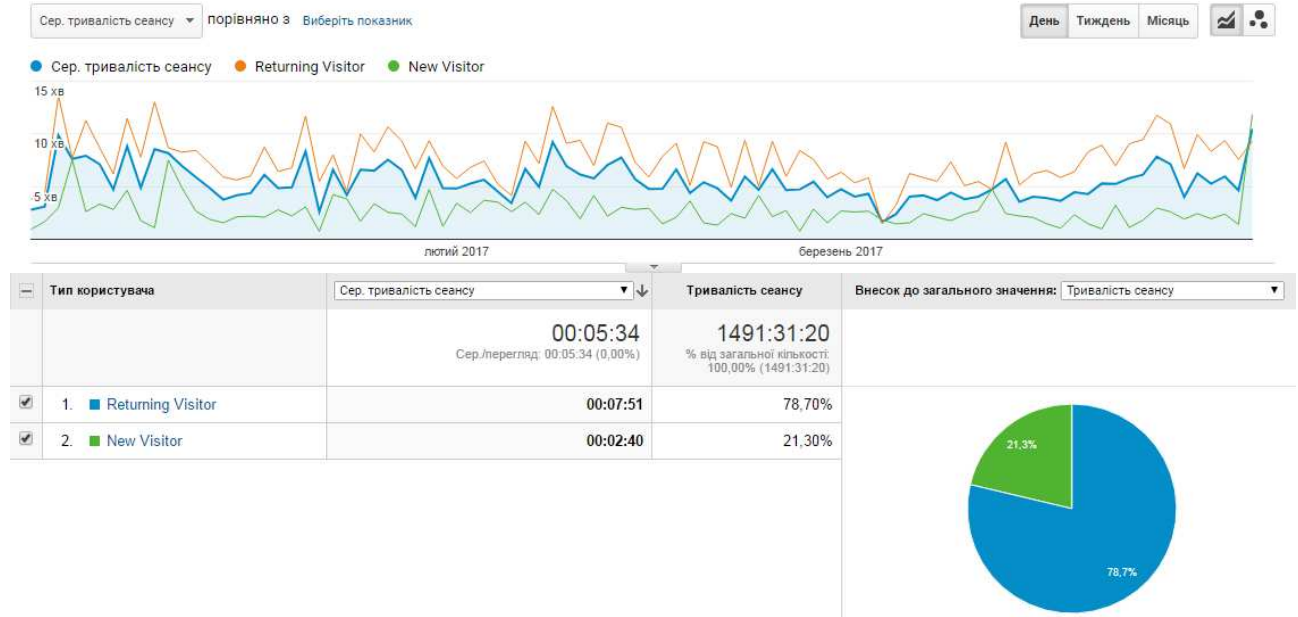
а) розподіл даних щодо сеансів відвідувань сторінок



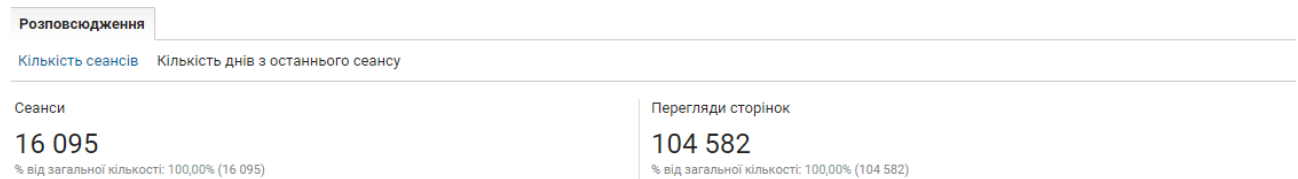
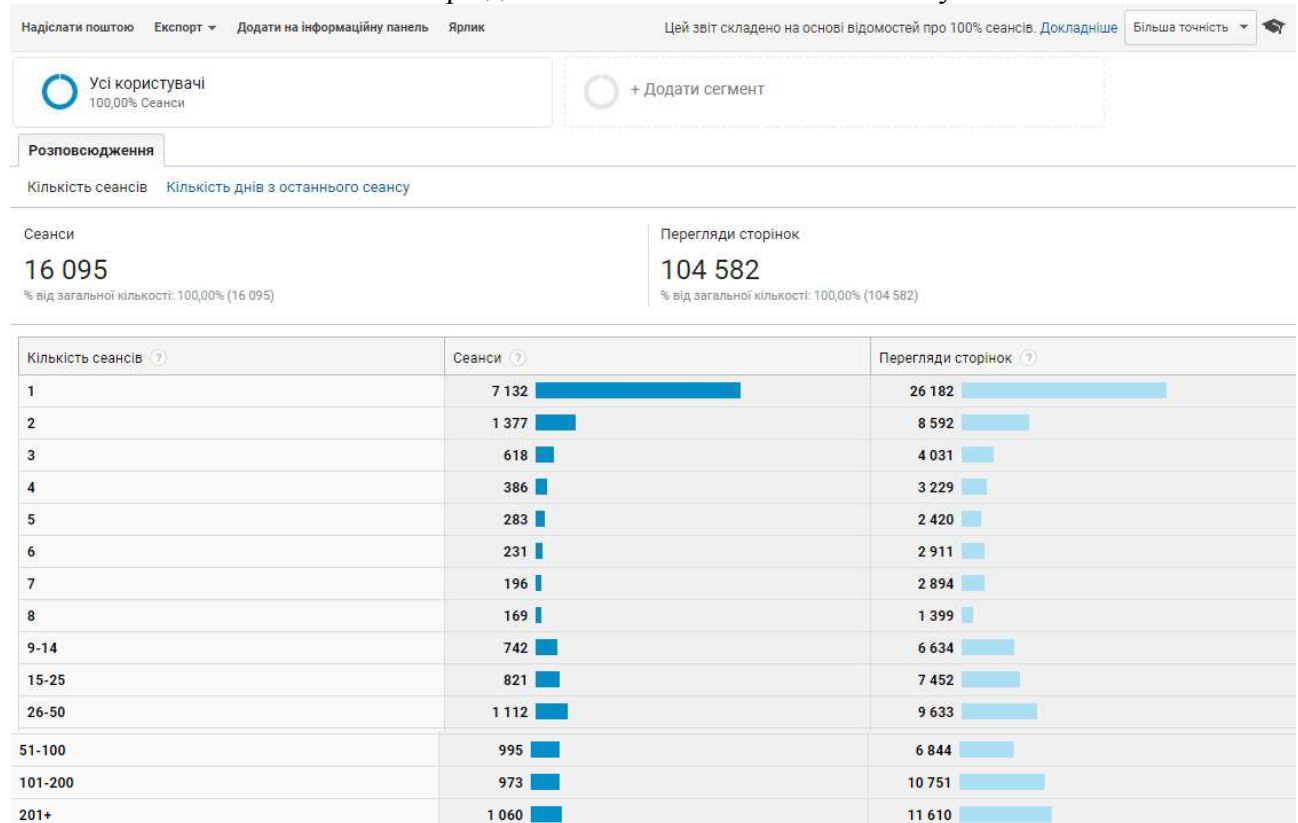
б) розподіл даних при переглядах сторінок



в) розподіл даних щодо тривалості сеансу



3.2. Періодичність і час з останнього сеансу



Кількість днів з останнього сеансу ?	Сеанси ?	Перегляди сторінок ?
0	12 293	73 050
1	956	7 348
2	452	3 512
3	356	3 552
4	211	1 637
5	167	1 439
6	161	1 605
7	135	939
8-14	415	4 084
15-30	413	3 544
31-60	312	2 657
61-120	174	961
121-364	50	254

3.3 Активність відвідувачів

Активність відвідувачів 1 січ. 2017 р. - 31 бер. 2017 р. ▾

Надіслати поштою Экспорт ▾ Додати на інформаційну панель Ярлик Цей звіт складено на основі відомостей про 100% сеансів. [Докладніше](#) Більша точність ▾ 📄

Усі користувачі
100,00% Сеанси

+ Додати сегмент

Розповсюдження

Тривалість сеансу Інтенсивність перегляду сторінок

Сеанси **16 095**
% від загальної кількості: 100,00% (16 095)

Перегляди сторінок **104 582**
% від загальної кількості: 100,00% (104 582)

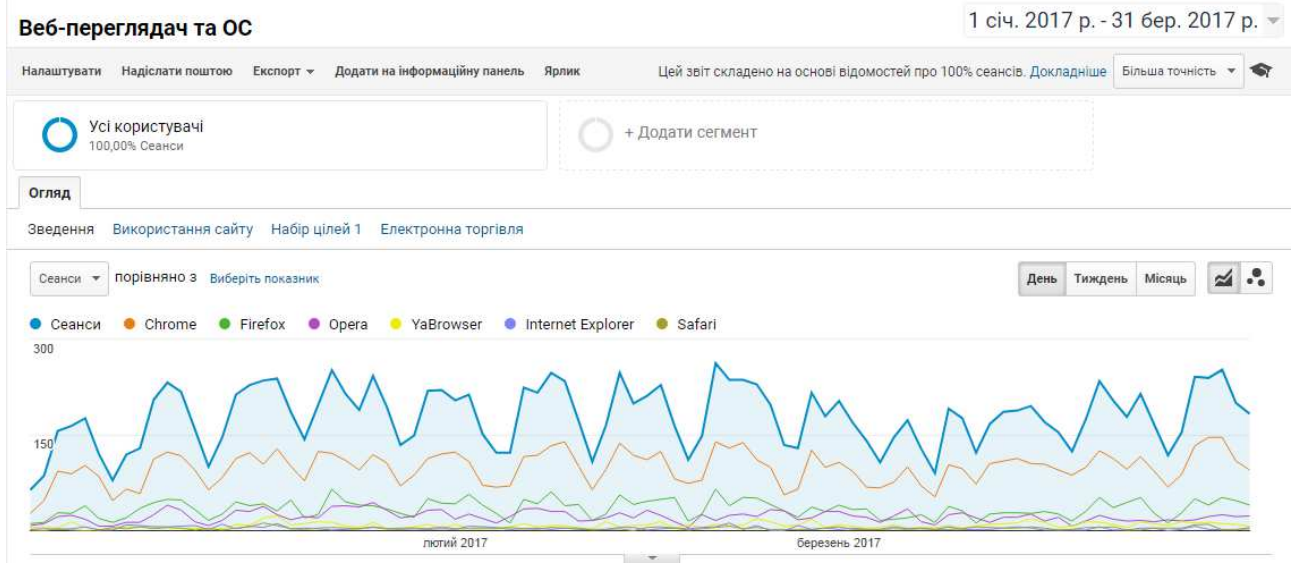
Тривалість сеансу ?	Сеанси ?	Перегляди сторінок ?
0-10 сек.	8 607	9 419
11-30 сек.	1 015	2 811
31-60 сек.	905	3 212
61-180 сек.	1 587	8 223
181-600 сек.	1 670	14 722
601-1800 сек.	1 513	23 739
1801+ сек.	798	42 456

Інтенсивність перегляду сторінок ?	Сеанси ?	Перегляди сторінок ?
1	7 925	7 925
2	2 261	4 522
3	1 105	3 315
4	792	3 168
5	601	3 005
6	396	2 376
7	301	2 107
8	285	2 280
9	179	1 611
10	192	1 920
11	158	1 738
12	143	1 716
13	124	1 612
14	100	1 400
15	94	1 410
16	83	1 328
17	77	1 309
18	75	1 350
19	63	1 197
20+	1 141	59 293

4. Технології відвідування сайту електронної бібліотеки

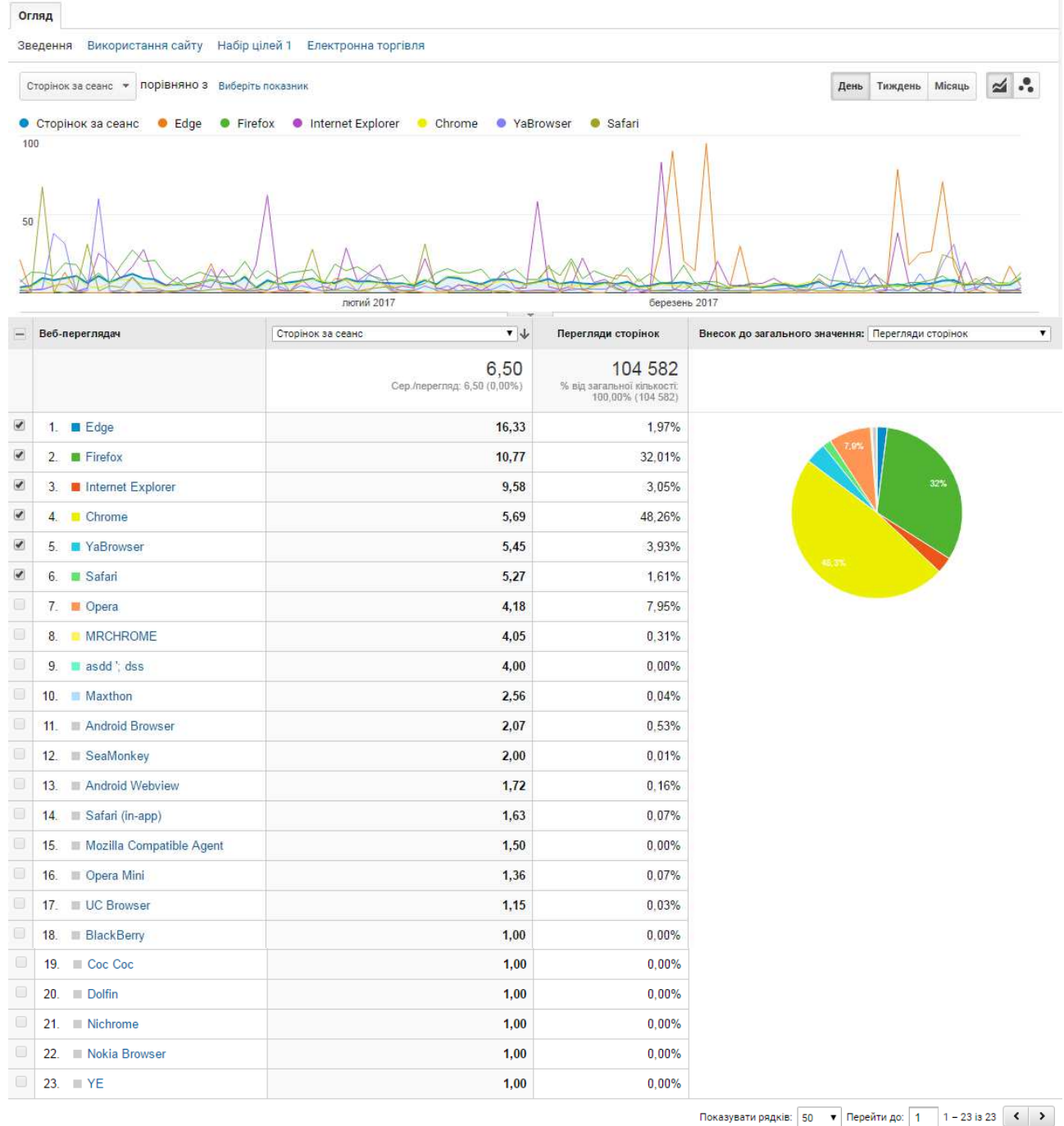
4.1. Веб-переглядач

Розподіл даних між веб-переглядачами щодо сеансів відвідувань сайту

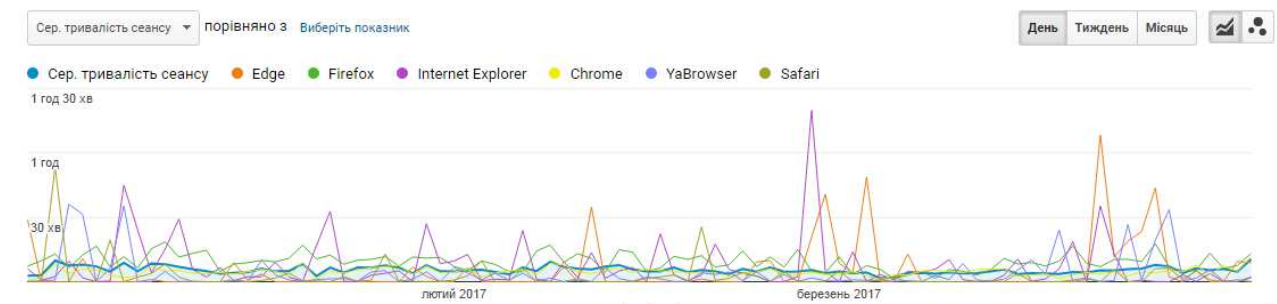


Веб-переглядач	Сеанси	Сеанси	Внесок до загального значення:
	16 095 % від загальної кількості: 100,00% (16 095)	16 095 % від загальної кількості: 100,00% (16 095)	
<input checked="" type="checkbox"/> 1. Chrome	8 863	55,07%	
<input checked="" type="checkbox"/> 2. Firefox	3 109	19,32%	
<input checked="" type="checkbox"/> 3. Opera	1 991	12,37%	
<input checked="" type="checkbox"/> 4. YaBrowser	754	4,68%	
<input checked="" type="checkbox"/> 5. Internet Explorer	333	2,07%	
<input checked="" type="checkbox"/> 6. Safari	320	1,99%	
<input type="checkbox"/> 7. Android Browser	266	1,65%	
<input type="checkbox"/> 8. Edge	126	0,78%	
<input type="checkbox"/> 9. Android Webview	96	0,60%	
<input type="checkbox"/> 10. MRCHROME	81	0,50%	
<input type="checkbox"/> 11. Opera Mini	53	0,33%	
<input type="checkbox"/> 12. Safari (in-app)	43	0,27%	
<input type="checkbox"/> 13. UC Browser	26	0,16%	
<input type="checkbox"/> 14. Maxthon	18	0,11%	
<input type="checkbox"/> 15. SeaMonkey	4	0,02%	
<input type="checkbox"/> 16. Nokia Browser	3	0,02%	
<input type="checkbox"/> 17. Mozilla Compatible Agent	2	0,01%	
<input type="checkbox"/> 18. Nichrome	2	0,01%	
<input type="checkbox"/> 19. asdd; dss	1	0,01%	
<input type="checkbox"/> 20. BlackBerry	1	0,01%	
<input type="checkbox"/> 21. Coc Coc	1	0,01%	
<input type="checkbox"/> 22. Dolfin	1	0,01%	
<input type="checkbox"/> 23. YE	1	0,01%	

Розподіл даних між веб-переглядачами щодо переглядів сторінок і числа сторінок за сеанс



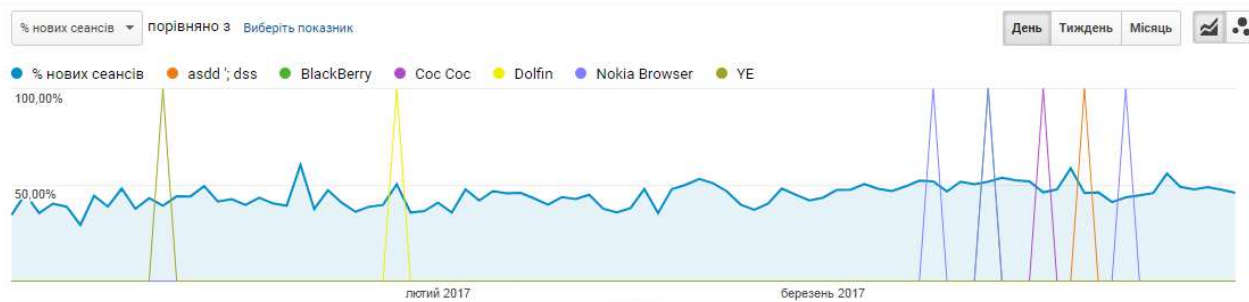
Розподіл даних між веб-переглядачами щодо тривалості перебування на сайті



Веб-переглядач	Сер. тривалість сеансу	Тривалість сеансу	Внесок до загального значення: Тривалість сеансу
	00:05:34 Сер./перегляд: 00:05:34 (0,00%)	1491:31:20 % від загальної кількості: 100,00% (1491:31:20)	
<input checked="" type="checkbox"/> 1. Edge	00:11:01	1,55%	
<input checked="" type="checkbox"/> 2. Firefox	00:09:34	33,23%	
<input checked="" type="checkbox"/> 3. Internet Explorer	00:08:21	3,11%	
<input type="checkbox"/> 4. SeaMonkey	00:05:59	0,03%	
<input checked="" type="checkbox"/> 5. Chrome	00:04:44	46,95%	
<input type="checkbox"/> 6. Opera	00:04:16	9,49%	
<input checked="" type="checkbox"/> 7. YaBrowser	00:04:16	3,59%	
<input type="checkbox"/> 8. MRCHROME	00:02:49	0,25%	
<input checked="" type="checkbox"/> 9. Safari	00:02:42	0,97%	
<input type="checkbox"/> 10. Android Webview	00:02:02	0,22%	
<input type="checkbox"/> 11. Android Browser	00:01:39	0,49%	
<input type="checkbox"/> 12. Mozilla Compatible Agent	00:01:35	0,00%	
<input type="checkbox"/> 13. UC Browser	00:01:29	0,04%	
<input type="checkbox"/> 14. Maxthon	00:01:09	0,02%	
<input type="checkbox"/> 15. Opera Mini	00:00:32	0,03%	
<input type="checkbox"/> 16. Safari (in-app)	00:00:29	0,02%	
<input type="checkbox"/> 17. asdd ; dss	00:00:24	0,00%	
<input type="checkbox"/> 18. BlackBerry	00:00:00	0,00%	
<input type="checkbox"/> 19. Coc Coc	00:00:00	0,00%	
<input type="checkbox"/> 20. Dolfin	00:00:00	0,00%	
<input type="checkbox"/> 21. Nichrome	00:00:00	0,00%	
<input type="checkbox"/> 22. Nokia Browser	00:00:00	0,00%	
<input type="checkbox"/> 23. YE	00:00:00	0,00%	

Показувати рядкі: 50 | Перейти до: 1 | 1 - 23 із 23

Розподіл даних між веб-переглядачами щодо нових сеансів відвідувань сайту



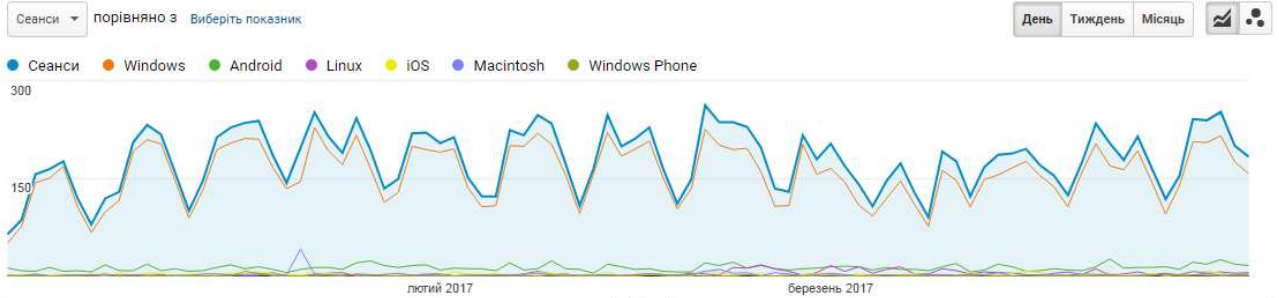
Веб-переглядач	% нових сеансів	Нові користувачі	Внесок до загального значення: Нові користувачі
	44,31% Сер./перегляд: 44,25% (0,14%)	7 132 % від загальної кількості: 100,14% (7 122)	
<input checked="" type="checkbox"/> 1. asdd ; dss	100,00%	0,01%	
<input checked="" type="checkbox"/> 2. BlackBerry	100,00%	0,01%	
<input checked="" type="checkbox"/> 3. Coc Coc	100,00%	0,01%	
<input checked="" type="checkbox"/> 4. Dolfin	100,00%	0,01%	
<input checked="" type="checkbox"/> 5. Nokia Browser	100,00%	0,04%	
<input checked="" type="checkbox"/> 6. YE	100,00%	0,01%	
<input type="checkbox"/> 7. Opera Mini	94,34%	0,70%	

8.	UC Browser	88,46%	0,32%
9.	Maxthon	83,33%	0,21%
10.	MRCHROME	76,54%	0,87%
11.	Android Webview	76,04%	1,02%
12.	Safari (in-app)	74,42%	0,45%
13.	Safari	69,69%	3,13%
14.	YaBrowser	58,89%	6,23%
15.	Edge	53,17%	0,94%
16.	Mozilla Compatible Agent	50,00%	0,01%
17.	Nichrome	50,00%	0,01%
18.	SeaMonkey	50,00%	0,03%
19.	Chrome	45,61%	56,67%
20.	Internet Explorer	44,14%	2,06%
21.	Opera	42,74%	11,93%
22.	Firefox	33,84%	14,75%
23.	Android Browser	14,66%	0,55%

Показувати рядків: 50 | Перейти до: 1 | 1 - 23 із 23

4.2. Операційна система

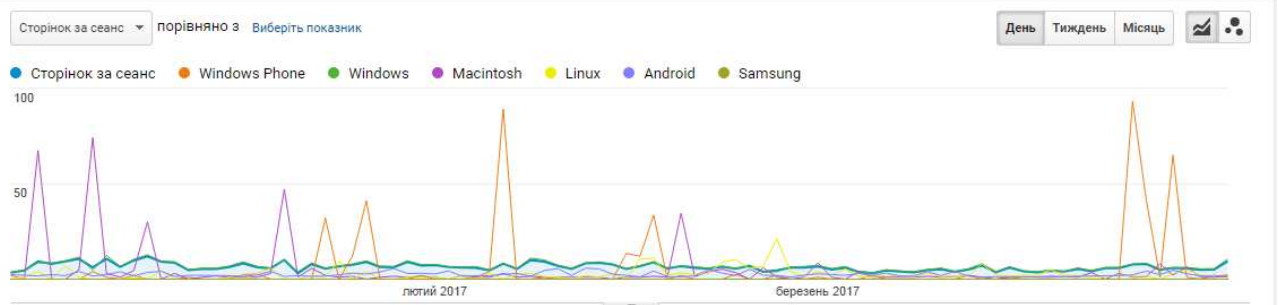
Розподіл даних між ОС щодо сеансів відвідувань сайту

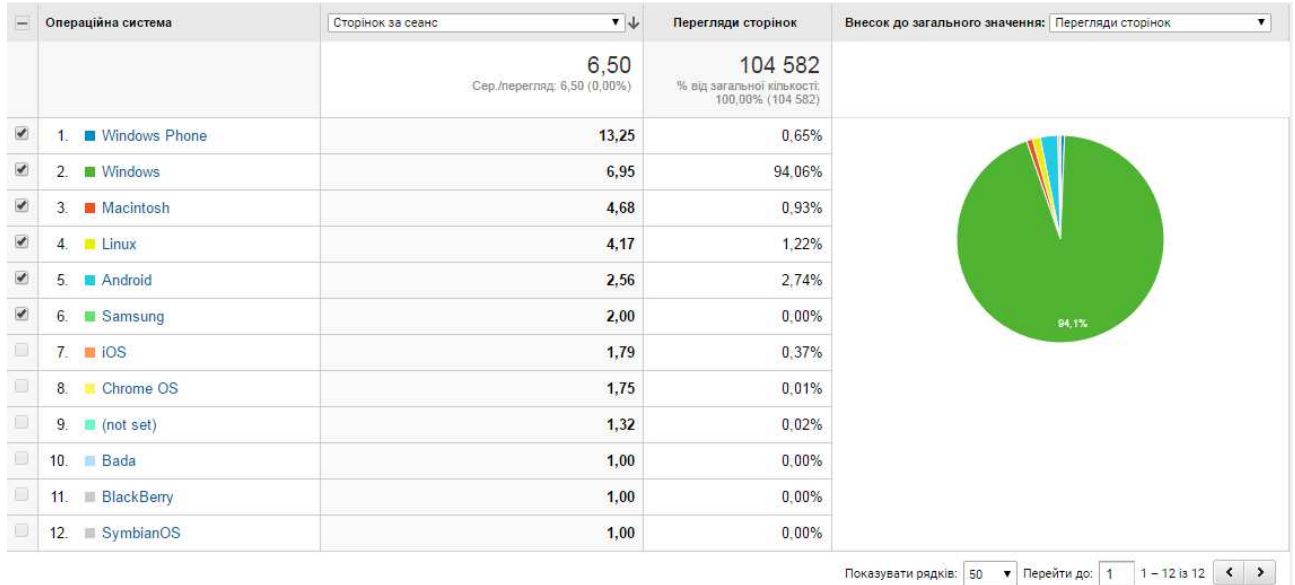


Операційна система	Сеанси	Сеанси	Внесок до загального значення: Сеанси
	16 095 % від загальної кількості: 100,00% (16 095)	16 095 % від загальної кількості: 100,00% (16 095)	
<input checked="" type="checkbox"/> 1. Windows	14 163	88,00%	
<input checked="" type="checkbox"/> 2. Android	1 122	6,97%	
<input checked="" type="checkbox"/> 3. Linux	306	1,90%	
<input checked="" type="checkbox"/> 4. iOS	217	1,35%	
<input checked="" type="checkbox"/> 5. Macintosh	207	1,29%	
<input checked="" type="checkbox"/> 6. Windows Phone	51	0,32%	
<input type="checkbox"/> 7. (not set)	19	0,12%	
<input type="checkbox"/> 8. Chrome OS	4	0,02%	
<input type="checkbox"/> 9. BlackBerry	2	0,01%	
<input type="checkbox"/> 10. SymbianOS	2	0,01%	
<input type="checkbox"/> 11. Bada	1	0,01%	
<input type="checkbox"/> 12. Samsung	1	0,01%	

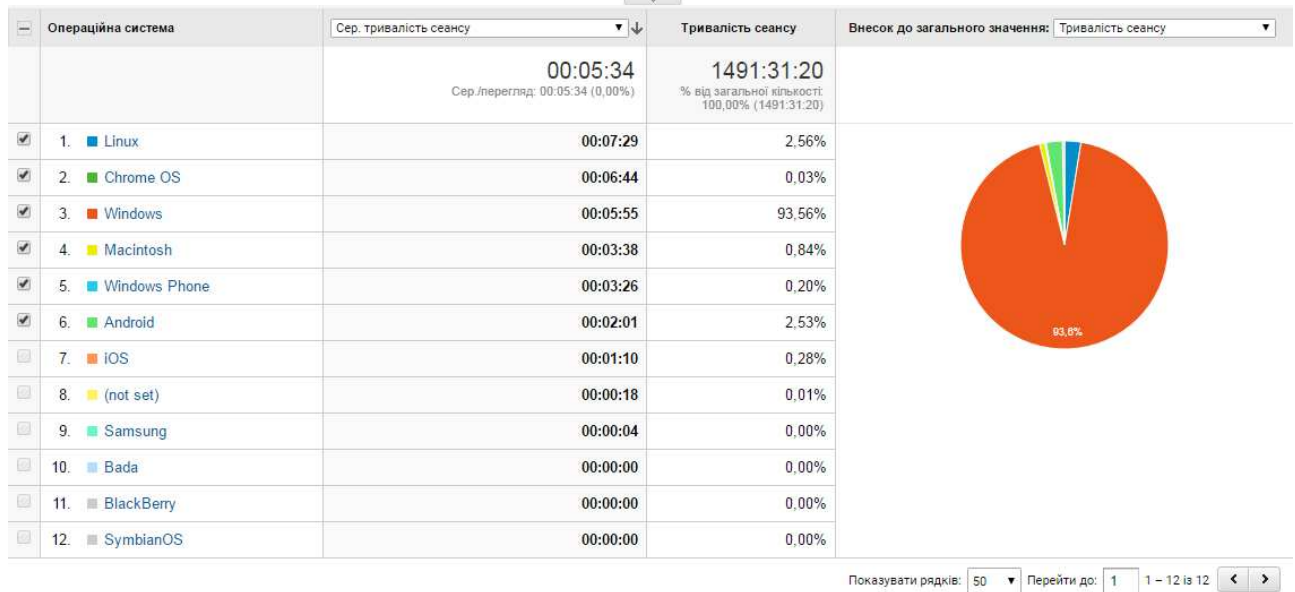
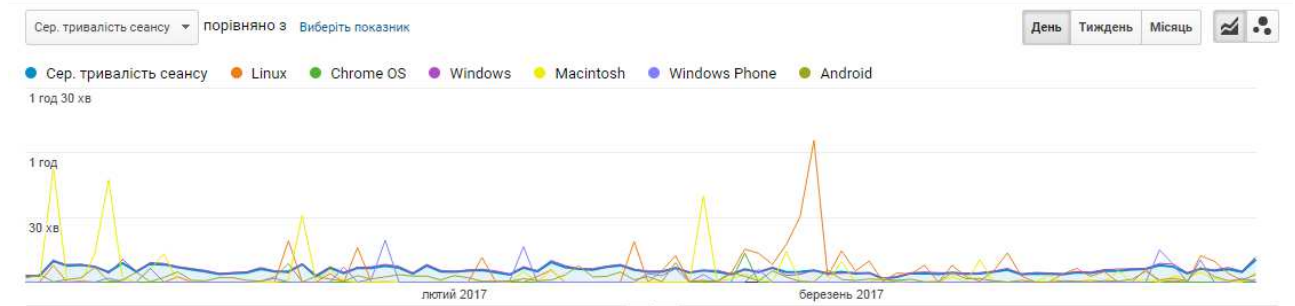
Показувати рядків: 50 | Перейти до: 1 | 1 - 12 із 12

Розподіл даних між ОС щодо переглядів сторінок і числа сторінок за сеанс

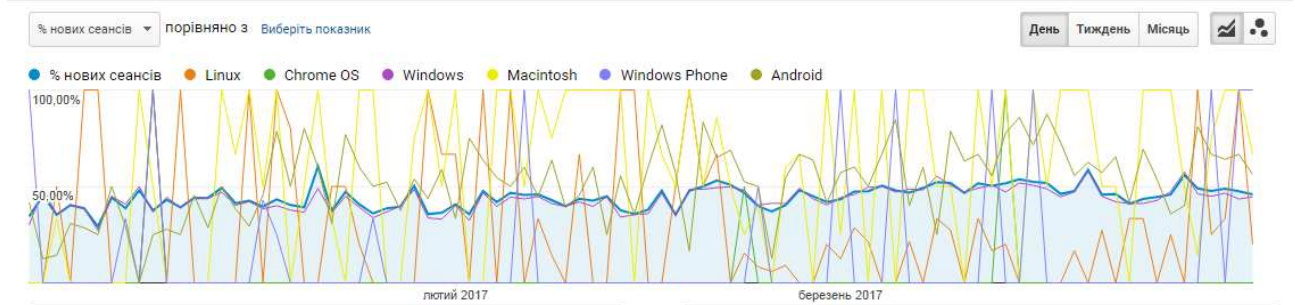


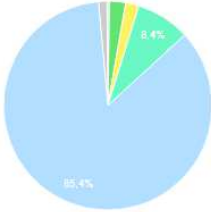


Розподіл даних між ОС щодо тривалості сеансу



Розподіл даних між ОС щодо нових сеансів відвідувань сайту



Операційна система	% нових сеансів	Нові користувачі	Внесок до загального значення: Нові користувачі
	44,31% Сер./перегляд: 44,25% (0,14%)	7 132 % від загальної кількості: 100,14% (7 122)	
<input type="checkbox"/> 1. Bada	100,00%	0,01%	
<input type="checkbox"/> 2. BlackBerry	100,00%	0,03%	
<input type="checkbox"/> 3. Samsung	100,00%	0,01%	
<input type="checkbox"/> 4. SymbianOS	100,00%	0,03%	
<input type="checkbox"/> 5. (not set)	94,74%	0,25%	
<input type="checkbox"/> 6. iOS	82,49%	2,51%	
<input checked="" type="checkbox"/> 7. Chrome OS	75,00%	0,04%	
<input checked="" type="checkbox"/> 8. Macintosh	70,53%	2,05%	
<input checked="" type="checkbox"/> 9. Android	53,30%	8,38%	
<input checked="" type="checkbox"/> 10. Windows	42,99%	85,36%	
<input checked="" type="checkbox"/> 11. Windows Phone	33,33%	0,24%	
<input checked="" type="checkbox"/> 12. Linux	25,16%	1,08%	

Показувати рядків: 50 | Перейти до: 1 | 1 - 12 із 12

4.3. Мережа Інтернет-провайдер Розподіл інтернет-провайдерів щодо сеансів відвідувань сайту

Мережа

1 січ. 2017 р. - 31 бер. 2017 р.

Налаштувати | Надіслати поштою | Експорт | Додати на інформаційну панель | Ярлик | Цей звіт складено на основі відомостей про 100% сеансів. Докладніше | Більша точність

Усі користувачі
100,00% Сеанси

+ Додати сегмент

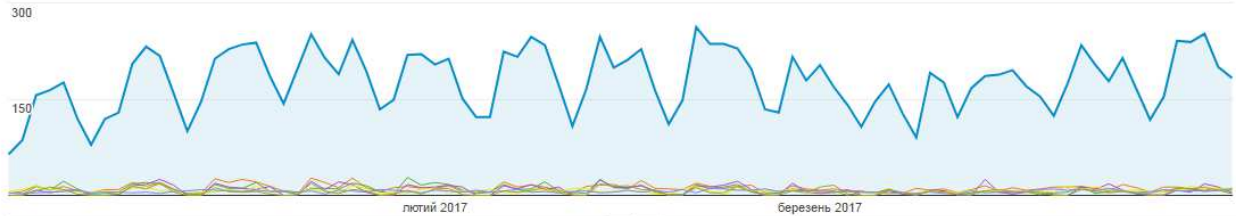
Огляд

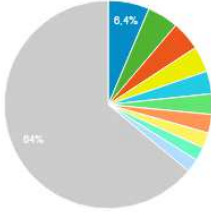
Зведення | Використання сайту | Набір цілей 1 | Електронна торгівля

Сеанси | порівняно з | Виберіть показник

День | Тиждень | Місяць

Сеанси | ncc#2011011865 approved ip assignment | lanet network ltd | uarnet kyiv | kyivstar gsm | prat industrial media network | ukrainian research and academic network



Постачальник послуг	Сеанси	Сеанси	Внесок до загального значення: Сеанси
	16 095 % від загальної кількості: 100,00% (16 095)	16 095 % від загальної кількості: 100,00% (16 095)	
<input checked="" type="checkbox"/> 1. ncc#2011011865 approved ip assignment	1 030	6,40%	
<input checked="" type="checkbox"/> 2. lanet network ltd	778	4,83%	
<input checked="" type="checkbox"/> 3. uarnet kyiv	733	4,55%	
<input checked="" type="checkbox"/> 4. kyivstar gsm	647	4,02%	
<input checked="" type="checkbox"/> 5. prat industrial media network	566	3,52%	
<input checked="" type="checkbox"/> 6. ukrainian research and academic network	515	3,20%	
<input type="checkbox"/> 7. golden telecom llc	466	2,90%	
<input type="checkbox"/> 8. kyivski telekomunikatsiyi merezhi llc	385	2,39%	
<input type="checkbox"/> 9. volia subnet	344	2,14%	
<input type="checkbox"/> 10. #ncc#2012011594 approved ip assignment	332	2,06%	
<input type="checkbox"/> 11. end user ip pool	325	2,02%	
<input type="checkbox"/> 12. #ncc#2011125583 approved ip assignment	266	1,65%	

13.	intertelecom ltd	262	1,63%
14.	o3_core	256	1,59%
15.	ukrtelecom ip network	208	1,29%
16.	kievline llc	194	1,21%
17.	prjsc mts ukraine	190	1,18%
18.	limited liability company lifecell	182	1,13%
19.	skif isp ltd.	178	1,11%
20.	ukraine optical systems llc	177	1,10%
21.	ncc #2011121420 approved ip assignment	175	1,09%
22.	ukrtelecom ip access network	151	0,94%
23.	(not set)	144	0,89%
24.	domashnya mrezha llc	126	0,78%
25.	kiev lesnoj	123	0,76%

Показувати рядків: 25 | Перейти до: 1 | 1 - 25 із 1430

Розподіл інтернет-провайдерів щодо тривалості сеансу перебування на сайті

Мережа

1 січ. 2017 р. - 31 бер. 2017 р.

Налаштувати | Надіслати поштою | Експорт | Додати на інформаційну панель | Ярлик | Цей звіт складено на основі відомостей про 100% сеансів. Докладніше | Більша точність

Усі користувачі
100,00% Сеанси

+ Додати сегмент

Огляд

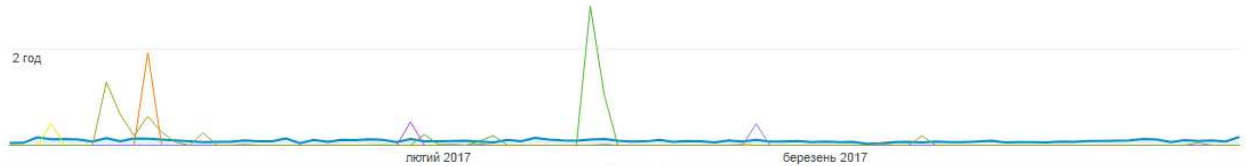
Зведення | Використання сайту | Набір цілей 1 | Електронна торгівля

Сер. тривалість сеансу | порівняно з | Виберіть показник

День | Тиждень | Місяць

● Сер. тривалість сеансу ● infra-aw ● volia kiev region ● volia lutsk ● yildiz university computer center ● client network ● globaltehnocom ltd.

4 год



Постачальник послуг	Сер. тривалість сеансу	Тривалість сеансу	Внесок до загального значення: Тривалість сеансу
	00:05:34 <small>Сер./перегляд: 00:05:34 (0,00%)</small>	1491:31:20 <small>% від загальної кількості: 100,00% (1491:31:20)</small>	
<input checked="" type="checkbox"/> 1. infra-aw	01:54:52	0,26%	
<input checked="" type="checkbox"/> 2. volia kiev region	00:37:16	0,50%	
<input checked="" type="checkbox"/> 3. volia lutsk	00:29:06	0,03%	
<input checked="" type="checkbox"/> 4. yildiz university computer center	00:26:50	0,03%	
<input checked="" type="checkbox"/> 5. client network	00:26:45	0,03%	
<input checked="" type="checkbox"/> 6. globaltehnocom ltd.	00:24:40	0,91%	
<input type="checkbox"/> 7. kancom-net-185.120.132.0-185.120.133.255	00:24:15	0,05%	
<input type="checkbox"/> 8. fop spector ruslan levovich	00:23:45	0,16%	
<input type="checkbox"/> 9. crelcom-vpn	00:23:36	0,03%	
<input type="checkbox"/> 10. tv-net llc	00:23:09	0,03%	
<input type="checkbox"/> 11. tov internet on the podol	00:22:55	0,28%	
<input type="checkbox"/> 12. ooo tenor	00:22:24	0,03%	
<input type="checkbox"/> 13. ooo stalnet	00:21:46	0,02%	
<input type="checkbox"/> 14. silvertecom ltd.	00:21:22	0,31%	
<input type="checkbox"/> 15. westportal ltd.	00:21:18	0,02%	
<input type="checkbox"/> 16. carroll college	00:20:45	0,02%	
<input type="checkbox"/> 17. skif isp ltd.	00:19:38	3,91%	

<input type="checkbox"/>	18. ukrtelcom ip network	00:19:33	4,54%
<input type="checkbox"/>	19. ukrainian newest telecommunication ltd.	00:18:56	0,04%
<input type="checkbox"/>	20. ua-cds-ua-ripe-clnts4-2	00:18:51	0,02%
<input type="checkbox"/>	21. cjsc ukrainian mobile communications	00:18:50	0,23%
<input type="checkbox"/>	22. lumina llc	00:18:14	0,04%
<input type="checkbox"/>	23. temopil municipal public organization temopil education commun	00:18:00	0,04%
<input type="checkbox"/>	24. tele2 russia ip network (msk)	00:17:32	0,08%
<input type="checkbox"/>	25. ipoe user pool	00:16:37	0,07%

Показувати рядків: 25 | Перейти до: 1 | 1 - 25 із 1430

Розподіл інтернет-провайдерів щодо переглядів сторінок та числа сторінок за сеанс

Мережа

1 січ. 2017 р. - 31 бер. 2017 р.

Налаштувати | Надіслати поштою | Експорт | Додати на інформаційну панель | Ярлик | Цей звіт складено на основі відомостей про 100% сеансів. Докладніше | Більша точність

Усі користувачі
100,00% Сеанси

+ Додати сегмент

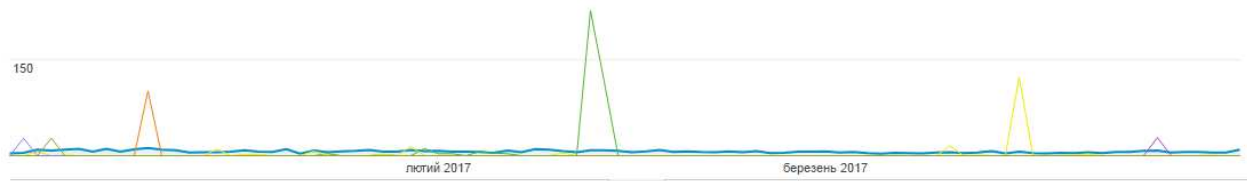
Огляд

Зведення | Використання сайту | Набір цілей 1 | Електронна торгівля

Сторінок за сеанс | порівняно з | Виберіть показник

День | Тиждень | Місяць

● Сторінок за сеанс ● infra-aw ● volia kiev region ● modern telecommunication networks ltd ● tov magnus limited ● it integrator ltd ● jazztel mobile services



Постачальник послуг	Сторінок за сеанс	Перегляди сторінок	Внесок до загального значення: Перегляди сторінок
	6,50 <small>Сер./перегляд: 6,50 (0,00%)</small>	104 582 <small>% від загальної кількості: 100,00% (104 582)</small>	
<input checked="" type="checkbox"/> 1. infra-aw	100,50	0,19%	
<input checked="" type="checkbox"/> 2. volia kiev region	50,50	0,58%	
<input checked="" type="checkbox"/> 3. modern telecommunication networks ltd	28,00	0,03%	
<input checked="" type="checkbox"/> 4. tov magnus limited	27,05	0,54%	
<input checked="" type="checkbox"/> 5. it integrator ltd.	27,00	0,03%	
<input checked="" type="checkbox"/> 6. jazztel mobile services	27,00	0,03%	
<input type="checkbox"/> 7. link-service ltd.	27,00	0,03%	
<input type="checkbox"/> 8. ukrtelcom ip network	26,75	5,32%	
<input type="checkbox"/> 9. it express ltd.	26,00	0,02%	
<input type="checkbox"/> 10. kancom-net-185.120.132.0-185.120.133.255	24,50	0,05%	
<input type="checkbox"/> 11. lumina llc	24,50	0,05%	
<input type="checkbox"/> 12. pp serih olena petrovna	23,20	0,11%	
<input type="checkbox"/> 13. talktalk broadband	22,00	0,02%	
<input type="checkbox"/> 14. globaltehnocom ltd.	21,88	0,69%	
<input type="checkbox"/> 15. #ncc#2011125583 approved ip assignment	20,57	5,23%	
<input type="checkbox"/> 16. openway llc.	20,50	0,08%	
<input type="checkbox"/> 17. global ukraine trade ltd.	19,36	0,26%	
<input type="checkbox"/> 18. mclaut	18,25	0,07%	
<input type="checkbox"/> 19. it systems llc.	18,00	0,02%	
<input type="checkbox"/> 20. tov internet on the podol	18,00	0,19%	

<input type="checkbox"/>	21. fop spector ruslan levovich	17,83	0,10%
<input type="checkbox"/>	22. uarnet lutsk	17,83	0,51%
<input type="checkbox"/>	23. localnet ltd.	17,00	1,27%
<input type="checkbox"/>	24. orange spain network	17,00	0,02%
<input type="checkbox"/>	25. univd	16,00	0,02%

Показувати рядків: 25 | Перейти до: 1 | 1 - 25 із 1430

Розподіл інтернет-провайдерів щодо нових сеансів відвідувань

Мережа

1 січ. 2017 р. - 31 бер. 2017 р.

Налаштувати | Надіслати поштою | Експорт | Додати на інформаційну панель | Ярлик | Цей звіт складено на основі відомостей про 100% сеансів. Докладніше | Більша точність

Усі користувачі
100,00% Сеанси

+ Додати сегмент

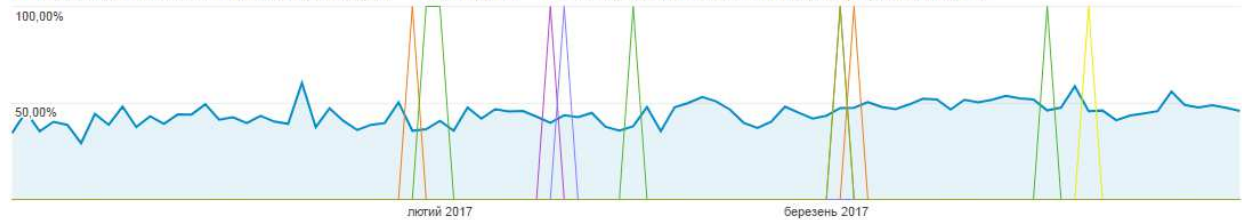
Огляд

Зведення | Використання сайту | Набір цілей 1 | Електронна торгівля

% нових сеансів | Порівняно з | Виберіть показник

День | Тиждень | Місяць

● % нових сеансів ● -internet provision for vpn clients. ● [provider] local registry ● 1-qekprr_national teachers college
 ● 111250 russia moscow sovintel/edn et sovamteleport ● 2com co ltd. ● 3 sverdlova backstreet lozovatka 53020 dniproperovska ukraine



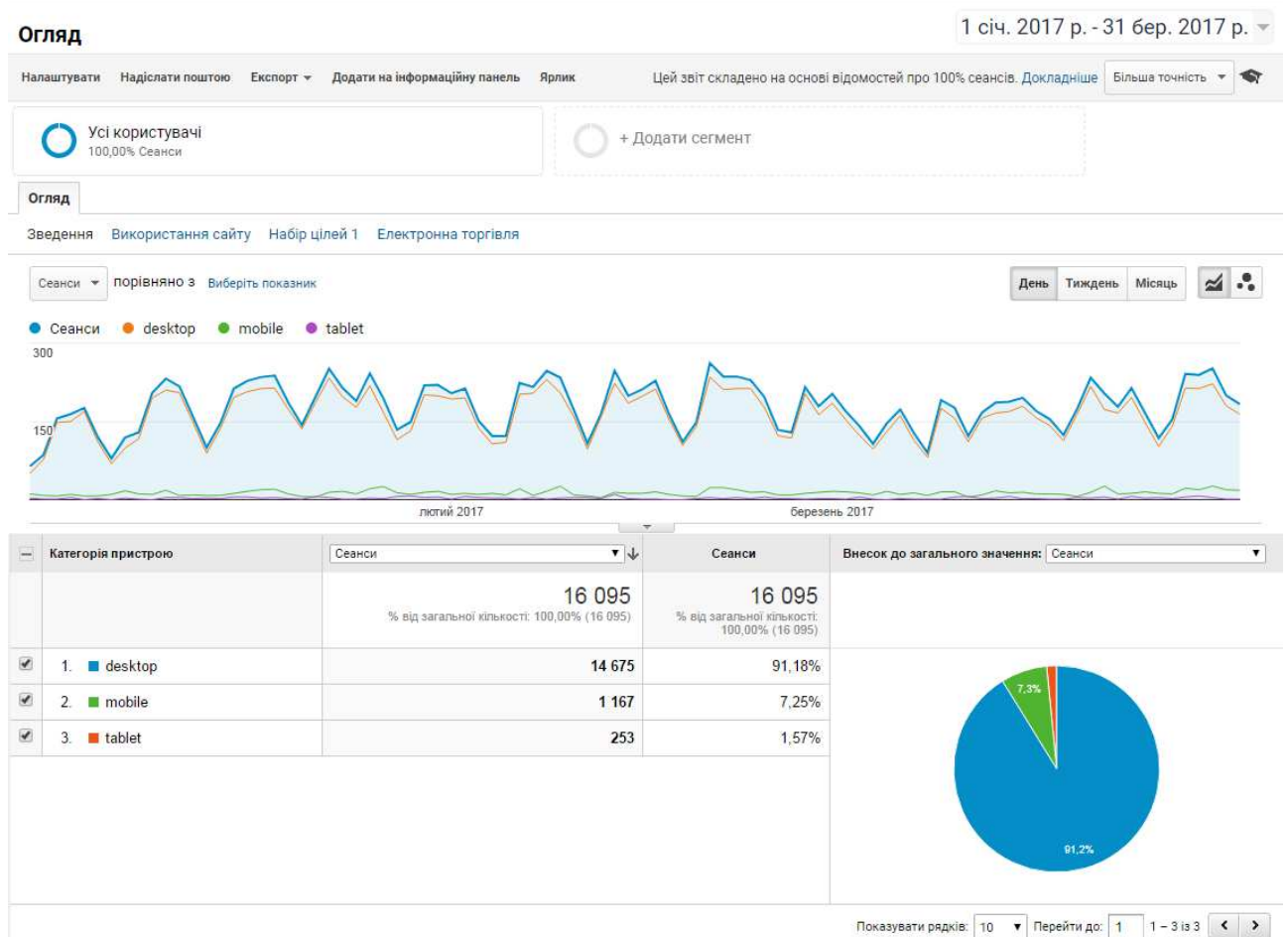
Постачальник послуг	% нових сеансів	Сеанси	Внесок до загального значення: Сеанси
	44,31% Сер.лерегляд: 44,25% (0,14%)	16 095 % від загальної кількості: 100,00% (16 095)	
<input checked="" type="checkbox"/> 1. -internet provision for vpn clients.	100,00%	0,01%	
<input checked="" type="checkbox"/> 2. [provider] local registry	100,00%	0,04%	
<input checked="" type="checkbox"/> 3. 1-qekprr_national teachers college	100,00%	0,01%	
<input checked="" type="checkbox"/> 4. 111250 russia moscow sovintel/edn et sovamteleport	100,00%	0,01%	
<input checked="" type="checkbox"/> 5. 2com co ltd.	100,00%	0,01%	
<input checked="" type="checkbox"/> 6. 3 sverdlova backstreet lozovatka 53020 dniproperovska ukraine	100,00%	0,01%	
<input type="checkbox"/> 7. 3g users	100,00%	0,01%	
<input type="checkbox"/> 8. 3g users 2	100,00%	0,01%	
<input type="checkbox"/> 9. 9-ka ru ltd.	100,00%	0,01%	
<input type="checkbox"/> 10. ab ukraine center llc	100,00%	0,04%	
<input type="checkbox"/> 11. abc+ isp	100,00%	0,02%	
<input type="checkbox"/> 12. ac private enterprise	100,00%	0,01%	
<input type="checkbox"/> 13. academic centre of computer science	100,00%	0,01%	
<input type="checkbox"/> 14. adamant ltd.	100,00%	0,01%	
<input type="checkbox"/> 15. address pool for ltc-home customers	100,00%	0,01%	
<input type="checkbox"/> 16. addresses used to provide broadband access to telkom internet cu	100,00%	0,01%	
<input type="checkbox"/> 17. adsl annaba	100,00%	0,01%	
<input type="checkbox"/> 18. adsl clients in odessa	100,00%	0,01%	
<input type="checkbox"/> 19. adsl pool c	100,00%	0,01%	
<input type="checkbox"/> 20. adsl_maroc_telecom	100,00%	0,02%	
<input type="checkbox"/> 21. ag-telecom-fttb	100,00%	0,01%	
<input type="checkbox"/> 22. agence tunisienne internet - ati	100,00%	0,01%	

<input type="checkbox"/>	23. aggregate for isp interdnestrcom.	100,00%	0,01%
<input type="checkbox"/>	24. airmet ltd.	100,00%	0,01%
<input type="checkbox"/>	25. airtel networks limited	100,00%	0,04%

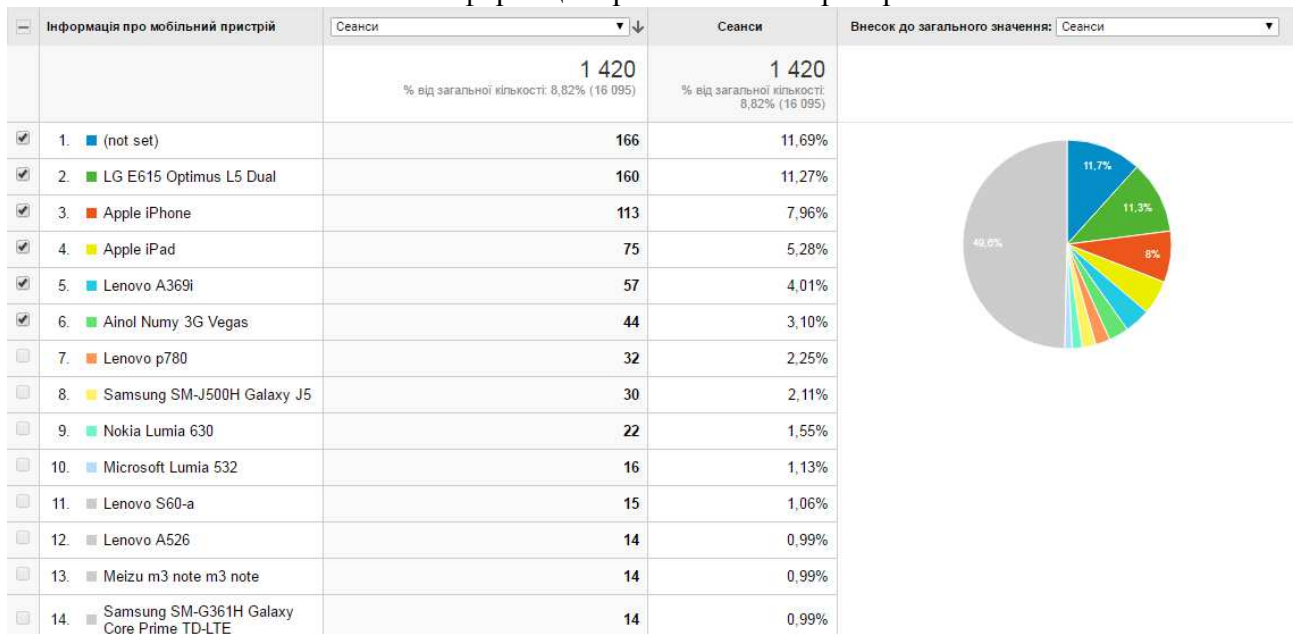
Показувати рядкі: 25 | Перейти до: 1 | 1 – 25 із 1430

5. Мобільні пристрої

5.1 Мобільний трафік



5.2. Інформація про мобільний пристрій




15.	Xiaomi Redmi 3S	11	0,77%
16.	Lenovo A536	10	0,70%
17.	Samsung SM-A310F Galaxy A3	10	0,70%
18.	Samsung SM-J700H Galaxy J7	10	0,70%
19.	Lenovo A328	9	0,63%
20.	Samsung SM-G7102 Galaxy Grand 2	9	0,63%
21.	Samsung SM-T310 Galaxy Tab 3 8.0	9	0,63%
22.	Samsung SM-T561 Galaxy Tab E	9	0,63%
23.	Apple iPhone 6	8	0,56%
24.	Lenovo A6010	8	0,56%
25.	Lenovo S90-A Sisley	8	0,56%
26.	Meizu MZ-m2 m2	8	0,56%
27.	Samsung SM-A510F Galaxy A5 2016 Duos	8	0,56%
28.	Microsoft Windows RT Tablet	7	0,49%
29.	Motorola XT1572 Moto X Style/Pure	7	0,49%
30.	Samsung SM-A500H Galaxy A5 Duos	7	0,49%
31.	Lenovo A2010-a A2010	6	0,42%
32.	Samsung SM-B312E	6	0,42%
33.	Samsung SM-G360H Galaxy Core Prime	6	0,42%
34.	Samsung SM-J320H Galaxy J3 Duos	6	0,42%
35.	Samsung SM-J710F Galaxy J7 (2016)	6	0,42%
36.	Asus P021 ZenPad 10	5	0,35%
37.	Elephone P8000	5	0,35%
38.	Huawei CUN-U29	5	0,35%
39.	Meizu M3s	5	0,35%
40.	Meizu MZ-m3 note m3 note	5	0,35%
41.	Samsung SM-G531H Galaxy Grand Prime Value Edition	5	0,35%
42.	Samsung SM-J120F Galaxy J1 2016	5	0,35%
43.	Sony SGP511 Xperia Z2 Tablet	5	0,35%
44.	Apple iPad Air	4	0,28%
45.	Apple iPhone 6s	4	0,28%
46.	Google Nexus 7	4	0,28%
47.	Lenovo A10-70F TAB 2 A10	4	0,28%
48.	Lenovo A5000	4	0,28%
49.	Lenovo A5500-H	4	0,28%
50.	Lenovo A6000	4	0,28%

Показувати рядків: 50 | Перейти до: 1 | 1 – 50 із 320

5.3 Країна

Пристрої 1 січ. 2017 р. - 31 бер. 2017 р. ▾

Налаштувати | Надіслати поштою | Експорт ▾ | Додати на інформаційну панель | Ярлик | Цей звіт складено на основі відомостей про 100% сеансів. Докладніше | Більша точність ▾



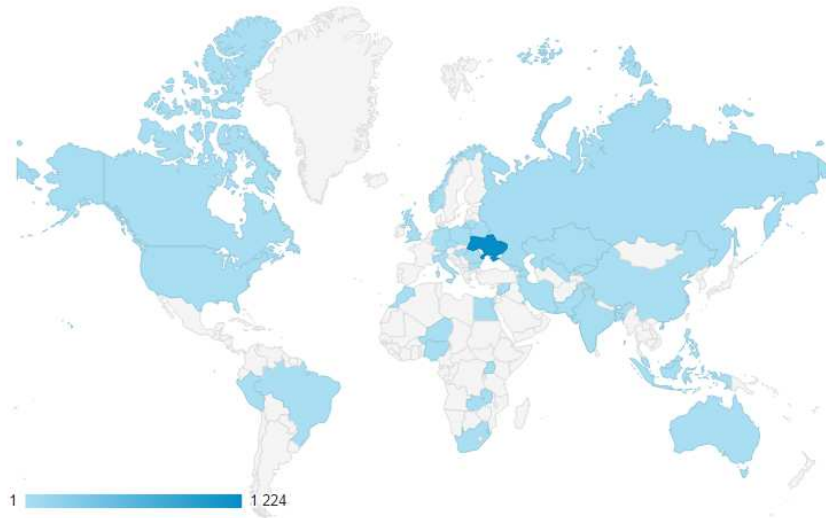
Усі користувачі
8,82% Сеанси



+ Додати сегмент

[Огляд](#) | [Накладання даних на карту](#)

Сеанси



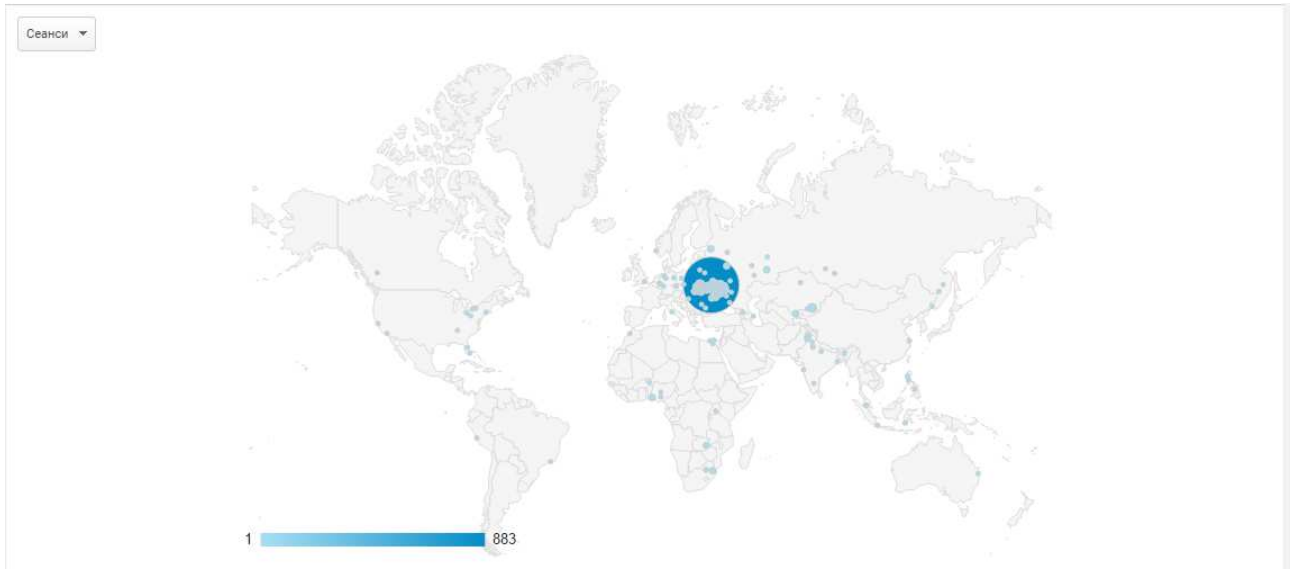
Вихідний параметр: Країна Місто Континент Субконтинент

Країна	Сеанси	Сеанси	Внесок до загального значення: Сеанси
	1 420 % від загальної кількості: 8,82% (16 095)	1 420 % від загальної кількості: 8,82% (16 095)	
1. Ukraine	1 224	86,20%	
2. Russia	33	2,32%	
3. United States	19	1,34%	
4. India	18	1,27%	
5. Nigeria	17	1,20%	
6. Kazakhstan	16	1,13%	
7. Zambia	11	0,77%	
8. Germany	8	0,56%	
9. Philippines	7	0,49%	
10. Swaziland	6	0,42%	
11. Uzbekistan	5	0,35%	
12. Egypt	4	0,28%	
13. United Kingdom	4	0,28%	
14. Indonesia	4	0,28%	
15. Czechia	3	0,21%	
16. Iran	3	0,21%	
17. Kuwait	3	0,21%	
18. Norway	3	0,21%	
19. Poland	3	0,21%	
20. Uganda	3	0,21%	
21. South Africa	3	0,21%	
22. Bangladesh	2	0,14%	
23. Brazil	2	0,14%	
24. Malaysia	2	0,14%	
25. Australia	1	0,07%	
26. Azerbaijan	1	0,07%	
27. Bulgaria	1	0,07%	
28. Belarus	1	0,07%	
29. Canada	1	0,07%	
30. China	1	0,07%	
31. Georgia	1	0,07%	
32. Hungary	1	0,07%	
33. Italy	1	0,07%	
34. Kyrgyzstan	1	0,07%	

35.	Lithuania	1	0,07%
36.	Morocco	1	0,07%
37.	Niger	1	0,07%
38.	Peru	1	0,07%
39.	Pakistan	1	0,07%
40.	Romania	1	0,07%
41.	Syria	1	0,07%

Показувати рядкі: 50 | Перейти до: 1 | 1 - 41 із 41 < >

5.4 Micro



Вихідний параметр: Країна Місто Континент Субконтинент

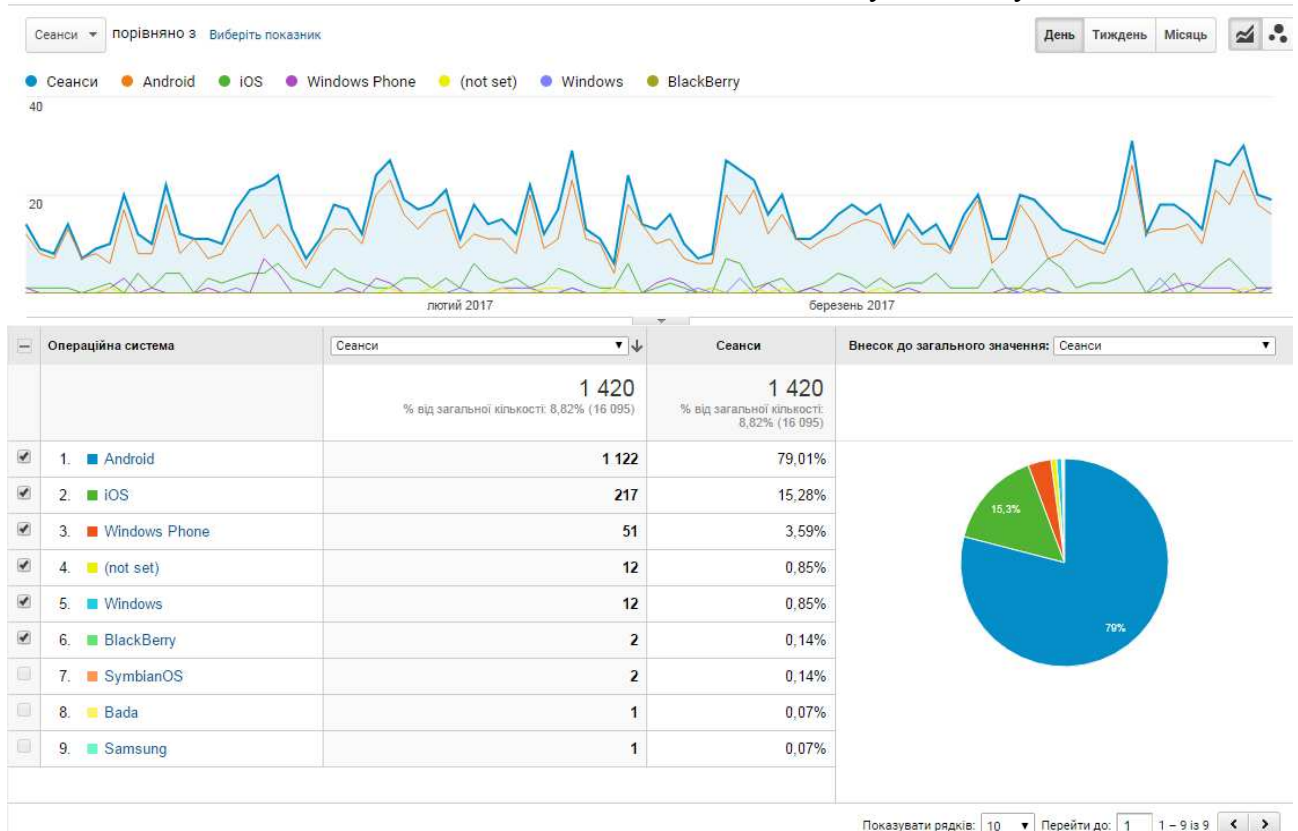
Місто	Сеанси	Сеанси	Внесок до загального значення: Сеанси
	1 420 % від загальної кількості: 8,82% (16 095)	1 420 % від загальної кількості: 8,82% (16 095)	
1. Kiev	883	62,18%	
2. (not set)	40	2,82%	
3. Lviv	23	1,62%	
4. Vinnytsia	22	1,55%	
5. Kharkiv	20	1,41%	
6. Kryvyi Rih	15	1,06%	
7. Ivano-Frankivsk	14	0,99%	
8. Almaty	14	0,99%	
9. Lutsk	13	0,92%	
10. Dnipro	13	0,92%	
11. Lagos	12	0,85%	
12. Zaporizhia	12	0,85%	
13. Lusaka	11	0,77%	
14. Zhytomyr	10	0,70%	
15. Chernivtsi	10	0,70%	
16. Moscow	9	0,63%	
17. Odessa	9	0,63%	
18. Sumy	9	0,63%	
19. Ternopil	9	0,63%	
20. Saint Petersburg	8	0,56%	
21. Kherson	8	0,56%	
22. Chernihiv	8	0,56%	
23. Rivne	8	0,56%	
24. Mbabane	6	0,42%	
25. Khmelnytskyi	6	0,42%	

26.	■ Izyum	6	0,42%
27.	■ Mykolaiv	6	0,42%
28.	■ Ufa	5	0,35%
29.	■ Cherkasy	5	0,35%
30.	■ Tashkent	5	0,35%
31.	■ Drohobych	5	0,35%
32.	■ Kalush	5	0,35%
33.	■ Nadvira	5	0,35%
34.	■ Jammu	5	0,35%
35.	■ London	4	0,28%
36.	■ Abuja	4	0,28%
37.	■ Poltava	4	0,28%
38.	■ Pereyaslav-Khmel'nyts'kyi	4	0,28%
39.	■ Prague	3	0,21%
40.	■ Mumbai	3	0,21%
41.	■ Makati	3	0,21%
42.	■ Kampala	3	0,21%
43.	■ Uzhhorod	3	0,21%
44.	■ Bila Tserkva	3	0,21%
45.	■ Brovary	3	0,21%
46.	■ Dniprodzerzhyns'k	3	0,21%
47.	■ Khmil'nyk	3	0,21%
48.	■ Polonne	3	0,21%
49.	■ Storozhynets'	3	0,21%
50.	■ Vasykiv	3	0,21%

Показувати рядків: 50 | Перейти до: 1 | 1 - 50 із 155

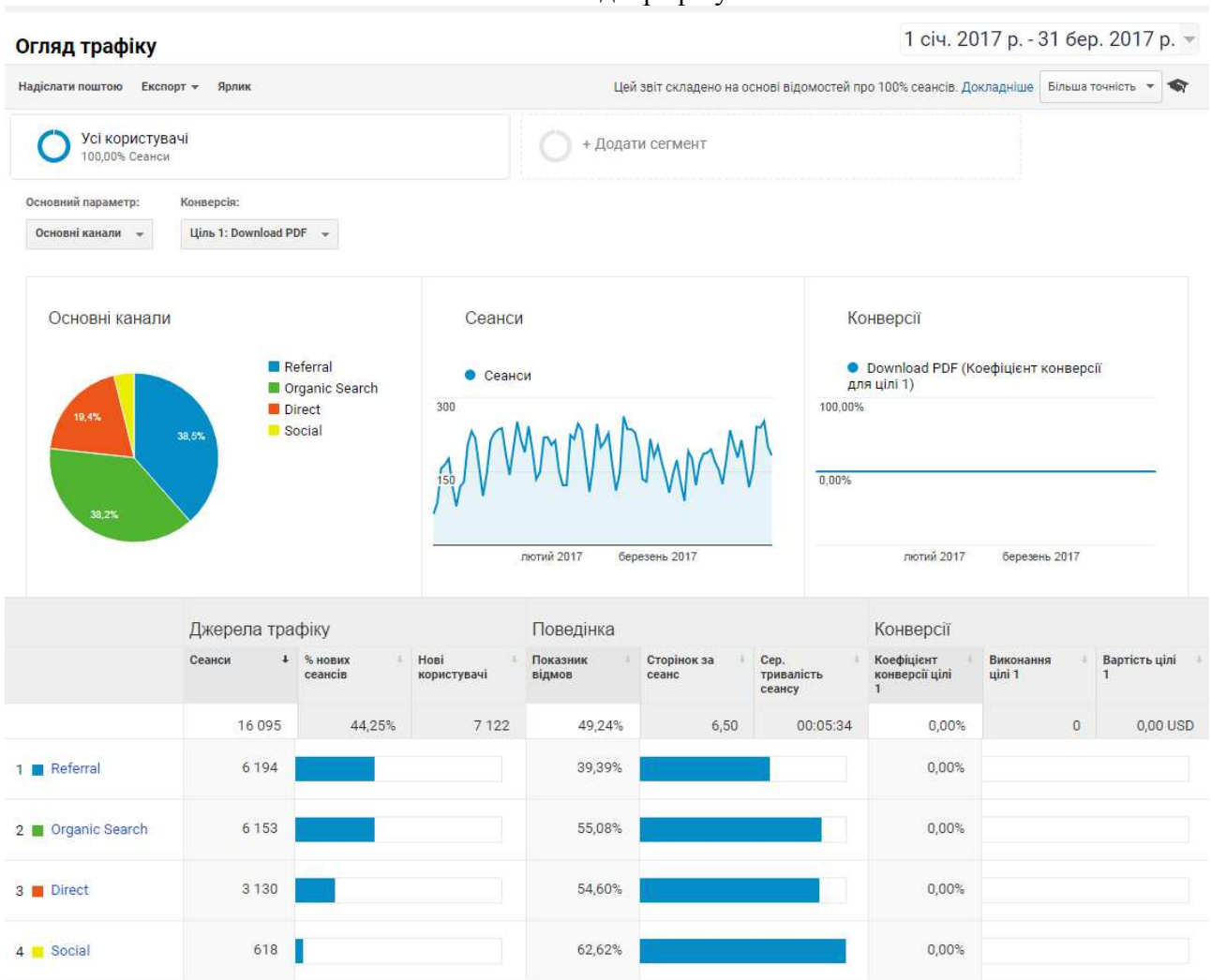
5.5 Операційна система

Розподіл даних між ОС щодо сеансів відвідувань сайту

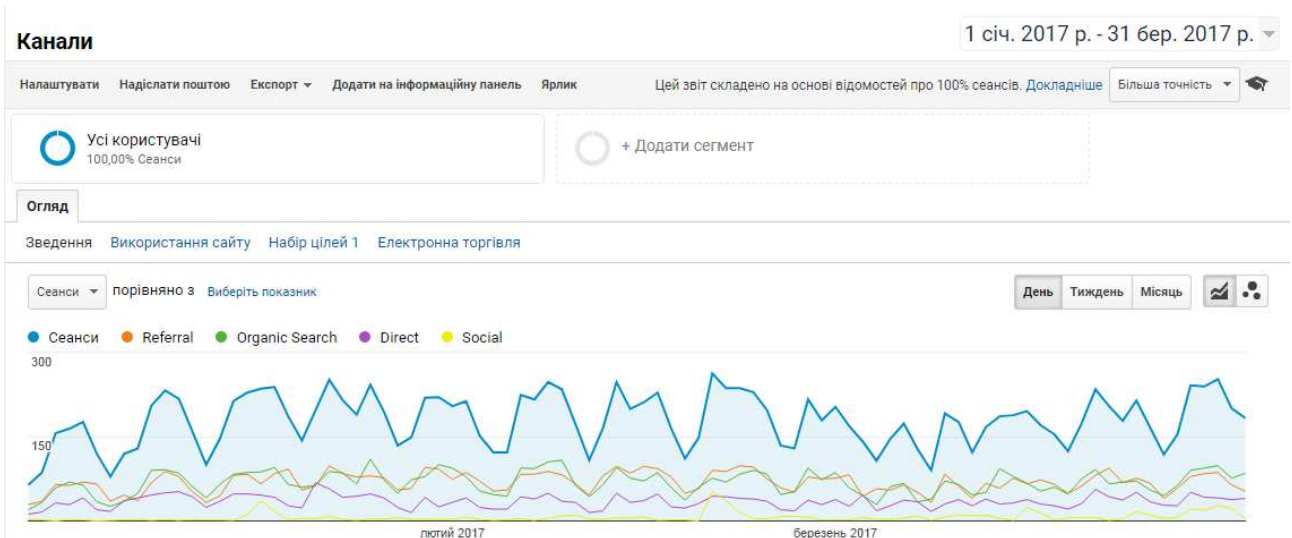


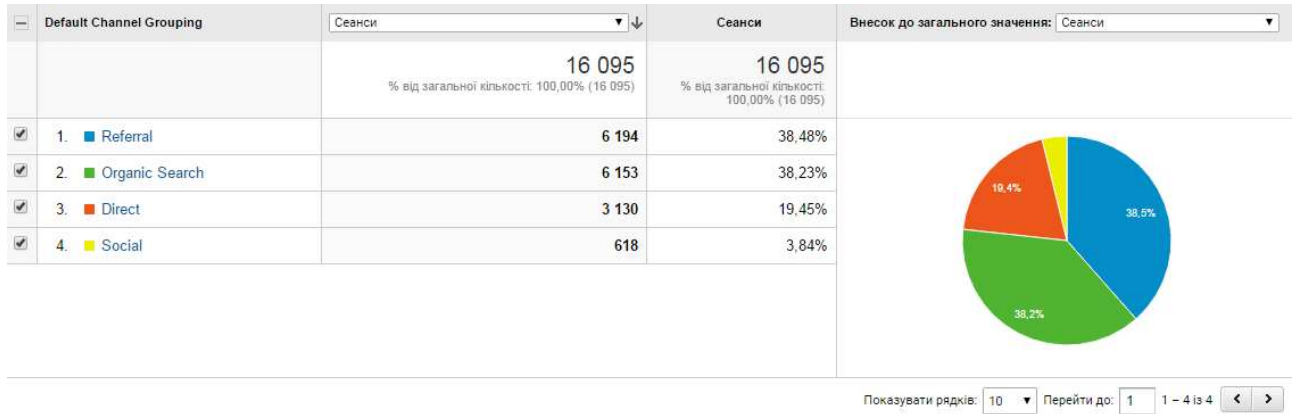
6. Трафік сайту електронної бібліотеки

6.1. Огляд трафіку



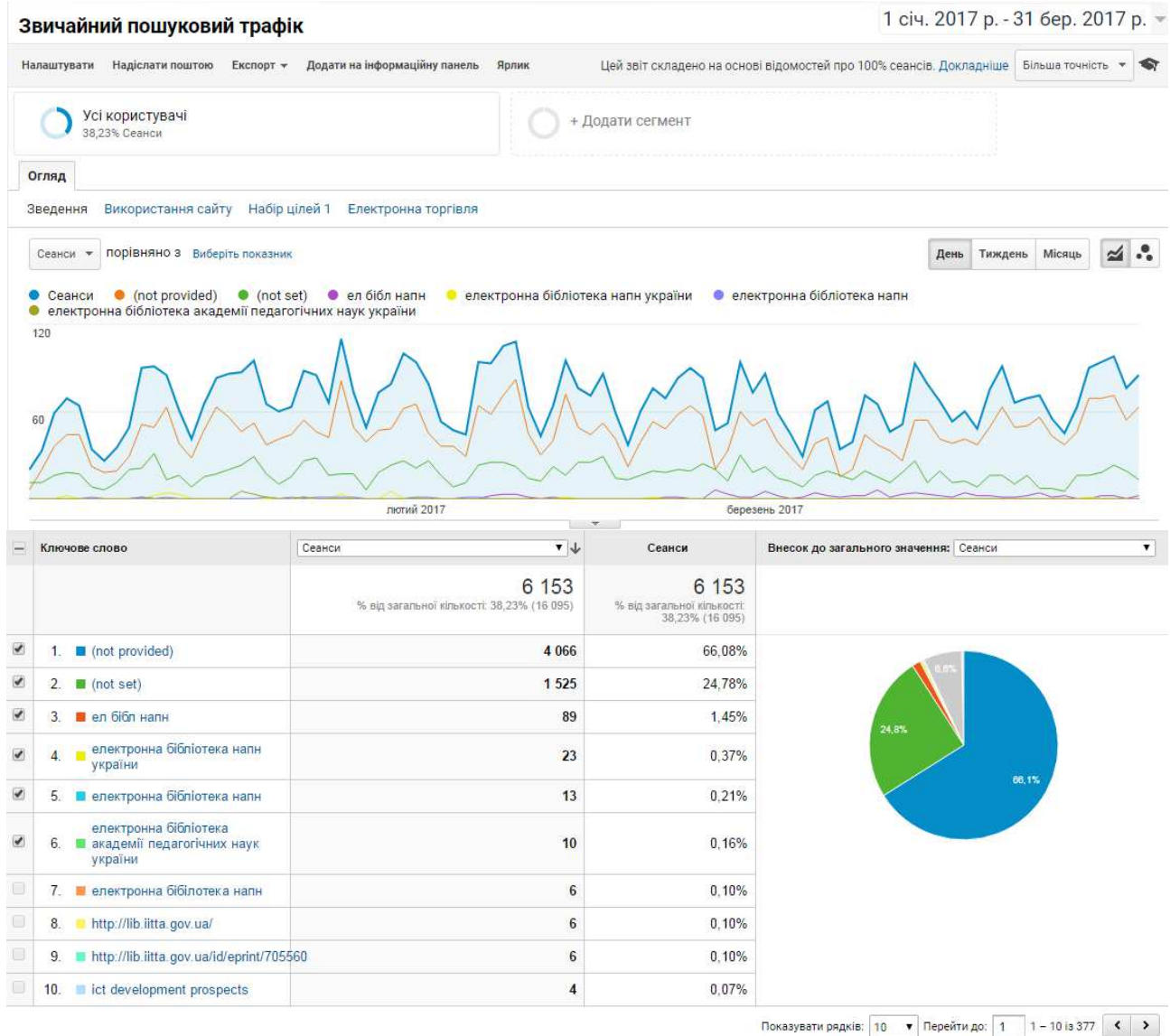
6.2. Канали



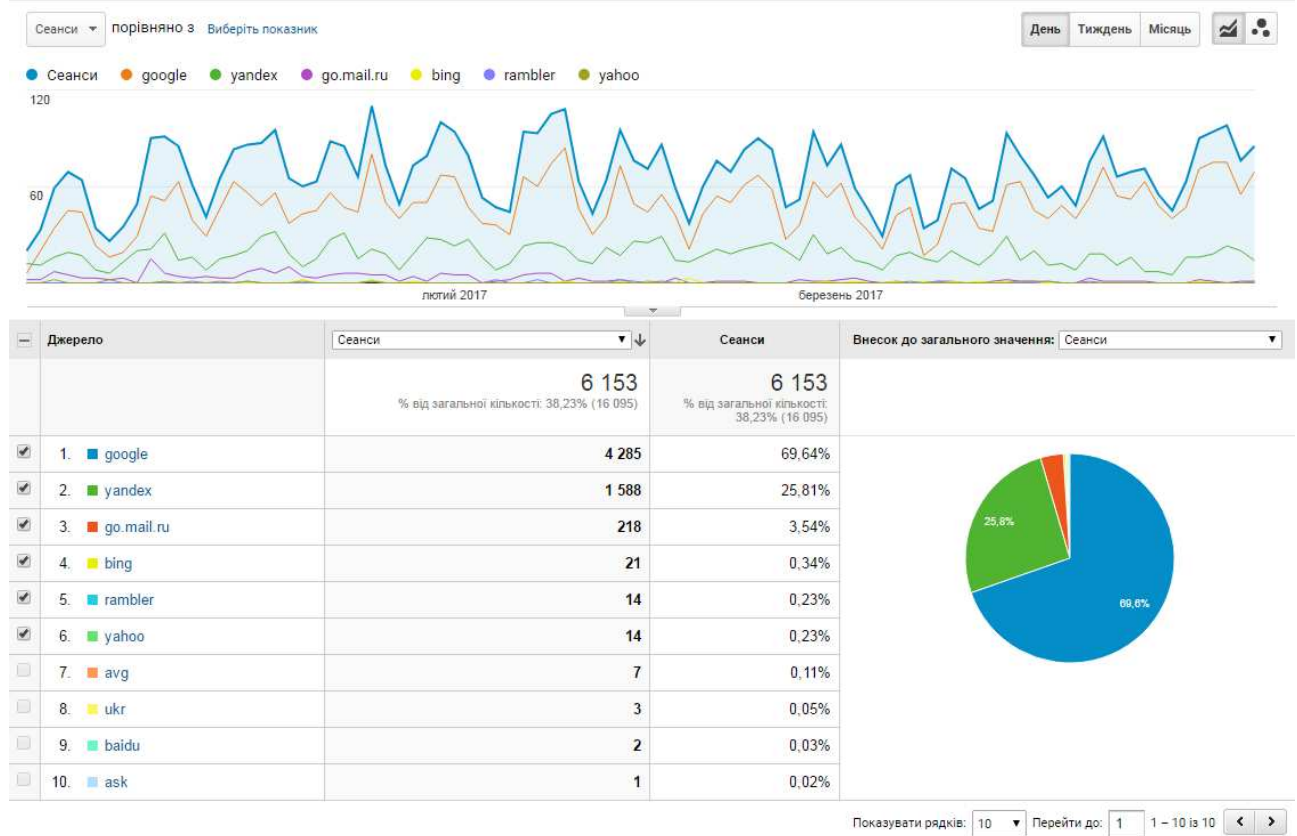


6.3. Пошуковий трафік

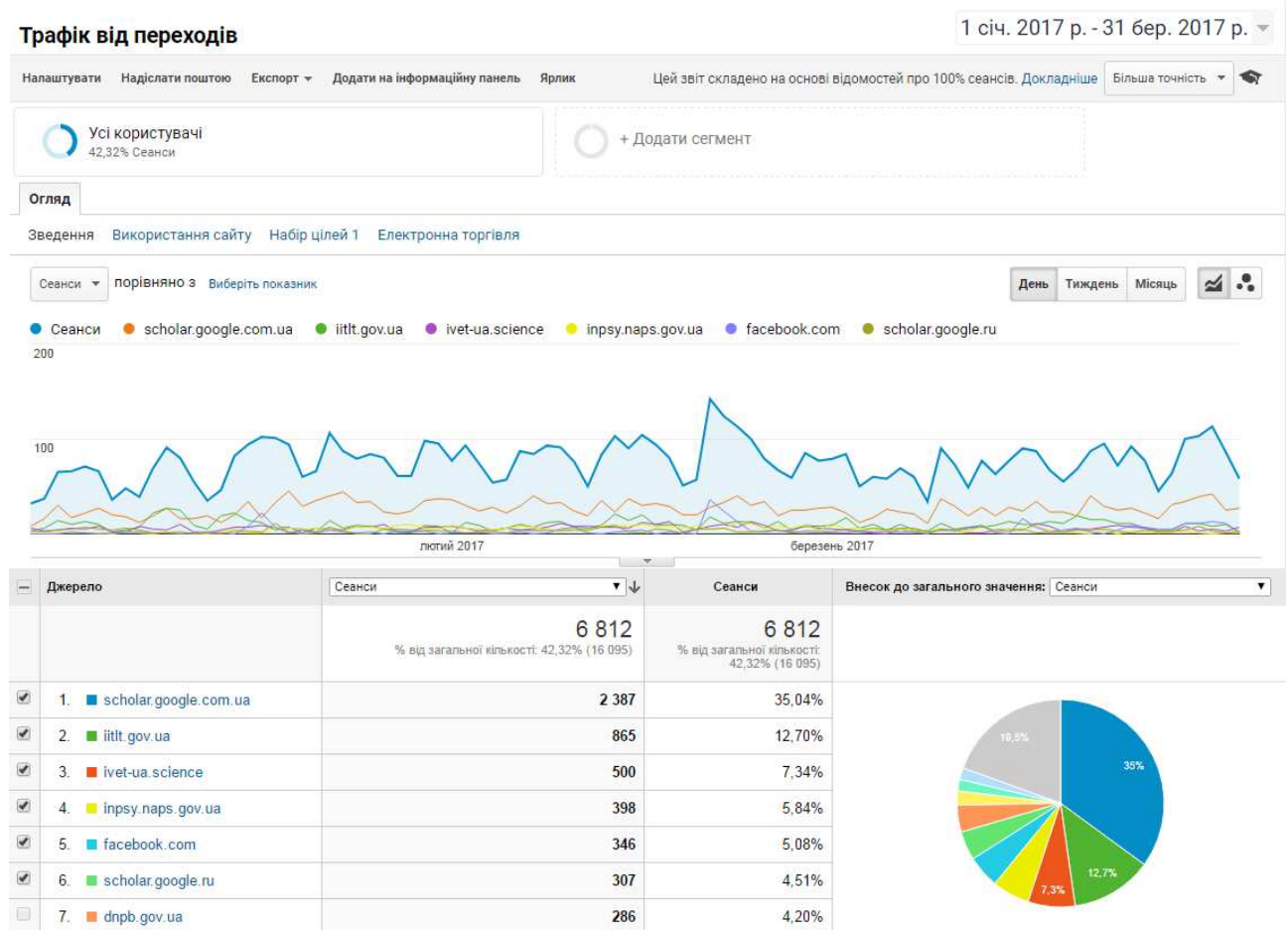
а) КЛЮЧОВЕ СЛОВО





б) джерело



6.4. Трафік переходів



<input type="checkbox"/>	8.  scholar.google.com	149	2,19%
<input type="checkbox"/>	9.  cc.ktu.edu.ua	123	1,81%
<input type="checkbox"/>	10.  uk.wikipedia.org	122	1,79%

Показувати рядків: Перейти до: 1 – 10 із 151