

Національна академія педагогічних наук України
Інститут інформаційних технологій і засобів навчання

Моніторинг використання веб-ресурсу " Електронне наукове фахове
видання "ІНФОРМАЦІЙНІ ТЕХНОЛОГІЇ І ЗАСОБИ НАВЧАННЯ"
за допомогою Google Analytics:
порівняльний аналіз за вересень - жовтень 2014 року

Київ 2014

*Схвалено на засіданні інформаційно-аналітичного відділу педагогічних інновацій Інституту
інформаційних технологій і засобів навчання НАПН України
(протокол №11 від 06.11.2014 р.)*

Авторський колектив:

Шиненко М. А. Сороко Н.В. Ткаченко В.А.

Моніторинг використання веб-ресурсу " Електронне наукове фахове видання "ІНФОРМАЦІЙНІ ТЕХНОЛОГІЇ І ЗАСОБИ НАВЧАННЯ" за допомогою Google Analytics : порівняльний аналіз за вересень - жовтень 2014 року / [М.А.Шиненко, Н.В.Сороко, В.А.Ткаченко] ; Упорядник: Шиненко М. А. – К. : ІТЗН НАПН України, 2014.- 48с.

Моніторинг використання сайту електронного наукового фахового видання здійснюється за такими показниками: огляд відвідувачів, демографія відвідувачів, поведінка відвідувачів, технології відвідування сайту, мобільні пристрої, трафік. Це дає змогу збирати, переглядати і аналізувати дані про відвідуваність сайту , довідатися, яка середня кількість переглядів сторінок, зміст яких матеріалів дозволяє домогтися найбільшого числа відвідувань, яка інформація залучає найбільше число відвідувачів на сайт та багато іншого.

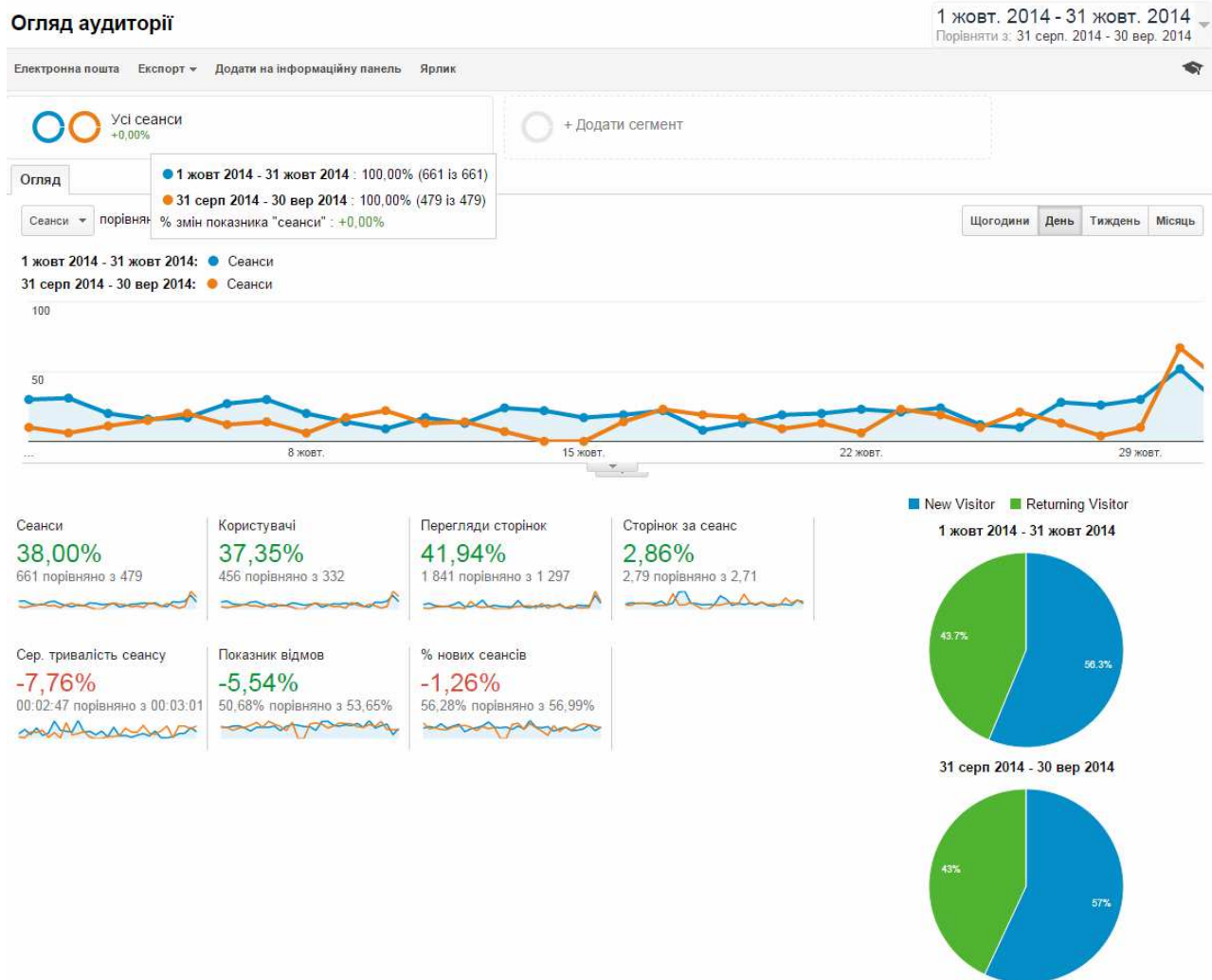
Для науковців, аспірантів, керівників наукових установ НАПН України та спеціалістів в галузі бібліотечної справи.

Зміст

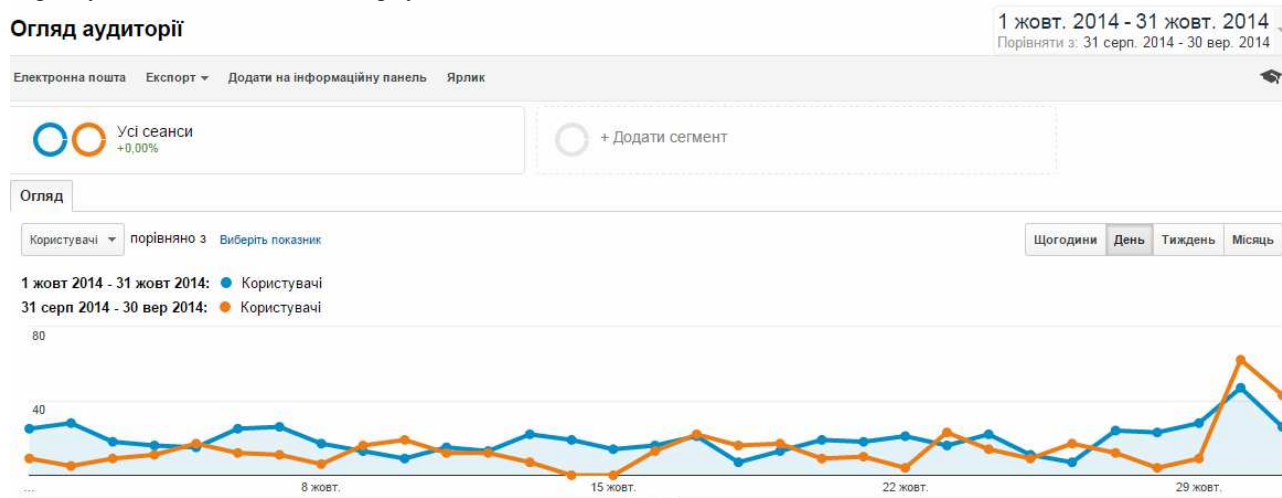
1. Огляд відвідувачів сайту електронного наукового фахового видання	4
1. Сеанси	
2. Користувачі	
3. Перегляди сторінок	
4. Число сторінок за сеанс	
5. Середня тривалість перебування на сайті	
6. Показник відмов	
7. Нові сеанси	
2. Демографія відвідувачів сайту електронного наукового фахового видання	6
1. Мова	
2. Місце розташування	
3. Поведінка відвідувачів на сайті електронного наукового фахового видання	15
1. Нові відвідувачі сайту і ті, що повернулися	
2. Періодичність і час з останнього сеансу	
3. Активність відвідувачів	
4. Технології відвідування сайту електронного наукового фахового видання.....	21
1. Веб-переглядач	
2. Операційна система	
3. Мережа	
5. Мобільні пристрої.....	36
1. Мобільний трафік	
2. Інформація про мобільний пристрій	
3. Країна	
4. Місто	
5. Операційна система	
6. Трафік сайту електронного наукового фахового видання	43
1. Огляд трафіку	
2. Канали	
3. Пошуковий трафік	
4. Трафік переходів	

1. Огляд відвідувачів сайту електронного наукового фахового видання

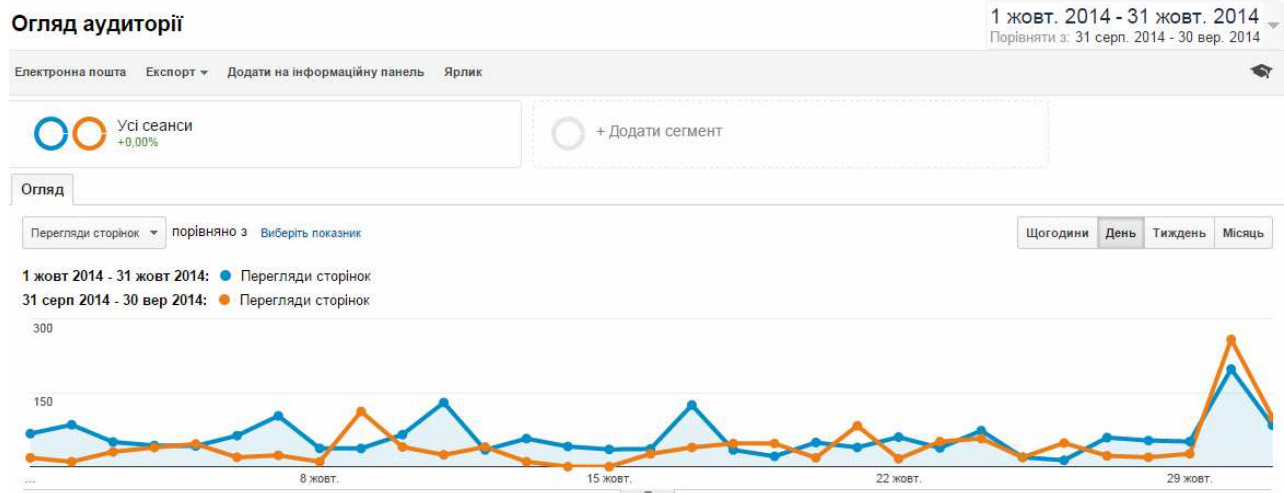
1.1. Сеанси (загальна кількість сеансів у межах діапазону дат. Сеанс – це період часу, протягом якого користувач активно взаємодіє з веб-сайтом, додатком тощо. Усі дані про використання (перегляди екрана, події, електронна комерція тощо) пов'язуються із сеансом



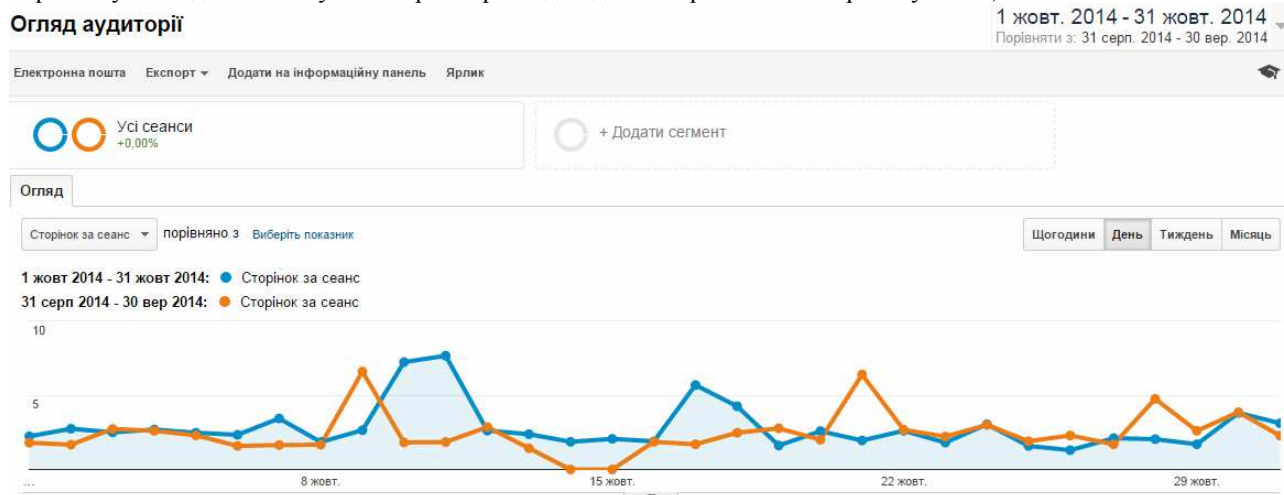
1.2. Користувачі (кількість користувачів, які нещодавно взаємодіяли з програмою. Враховуються нові користувачі, а також ті, що повернулися



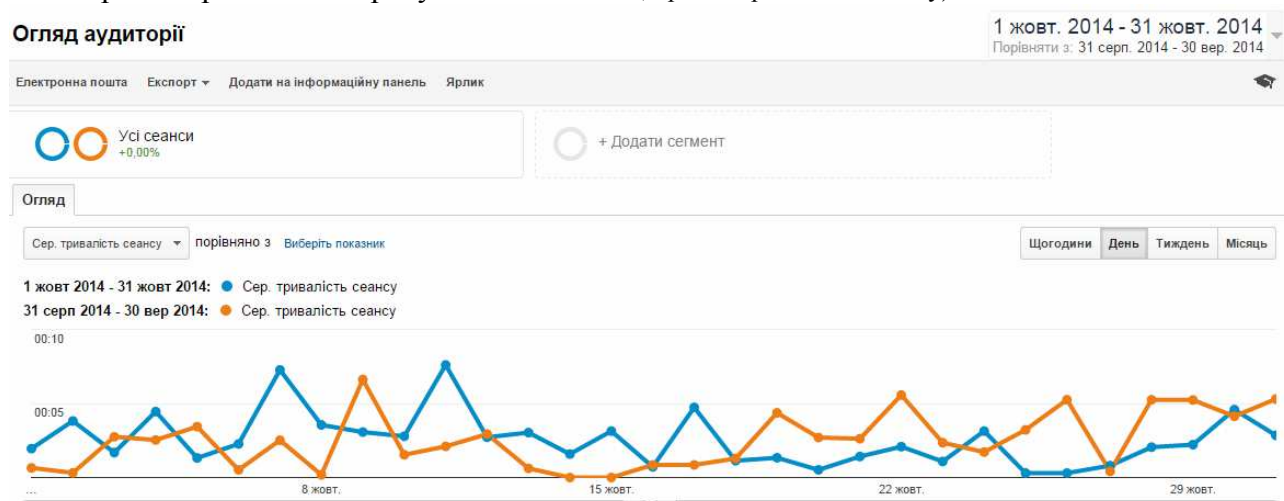
1.3 Перегляди сторінок (загальна кількість сторінок, які було переглянуто. Повторні перегляди однієї сторінки також рахуються)



1.4. Сторінок за сеанс (середня інтенсивність перегляду сторінок) – це середня кількість сторінок, переглянутих під час сеансу. Повторні перегляди однієї сторінки також враховуються)



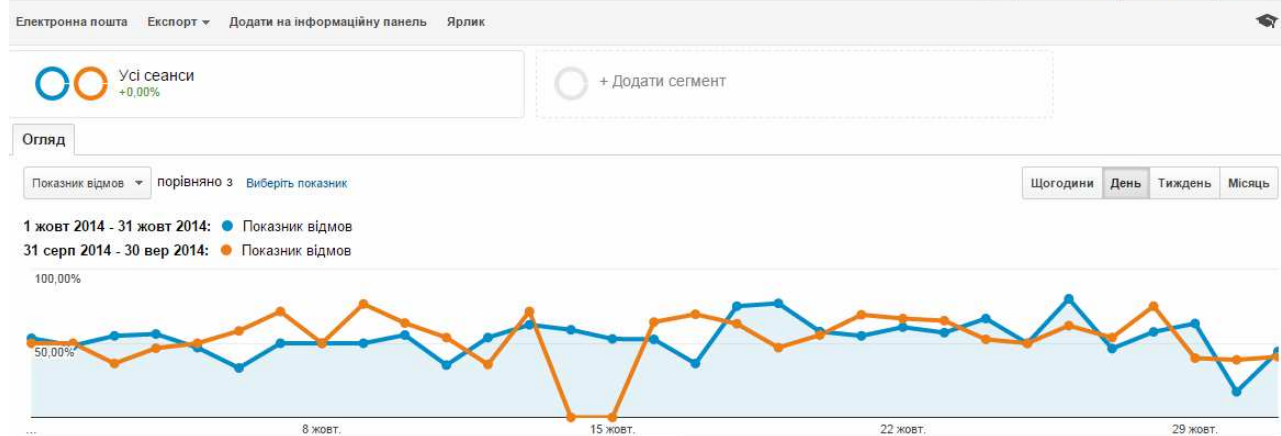
1.5. Середня тривалість перебування на сайті (середня тривалість сеансу)



1.6. Показник відмов (відсоток відвідувань, під час яких було переглянуто лише одну сторінку (тобто коли відвідувач залишив сайт зі сторінки входу без жодної взаємодії))

Огляд аудиторії

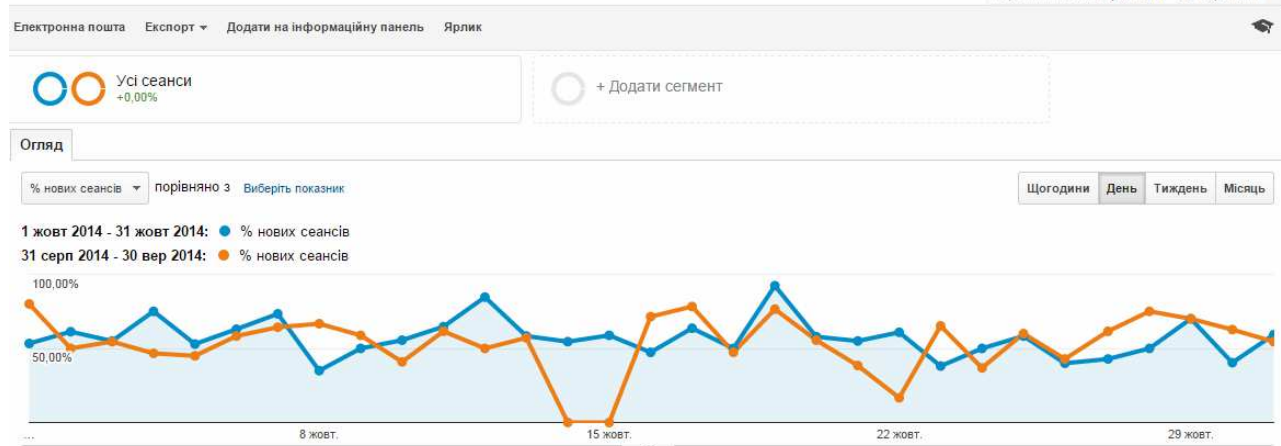
1 жовт. 2014 - 31 жовт. 2014
Порівняти з: 31 серп. 2014 - 30 вер. 2014



1.7. Нові сеанси (оцінка відсотка відвідувань, що здійснювалися вперше)

Огляд аудиторії

1 жовт. 2014 - 31 жовт. 2014
Порівняти з: 31 серп. 2014 - 30 вер. 2014

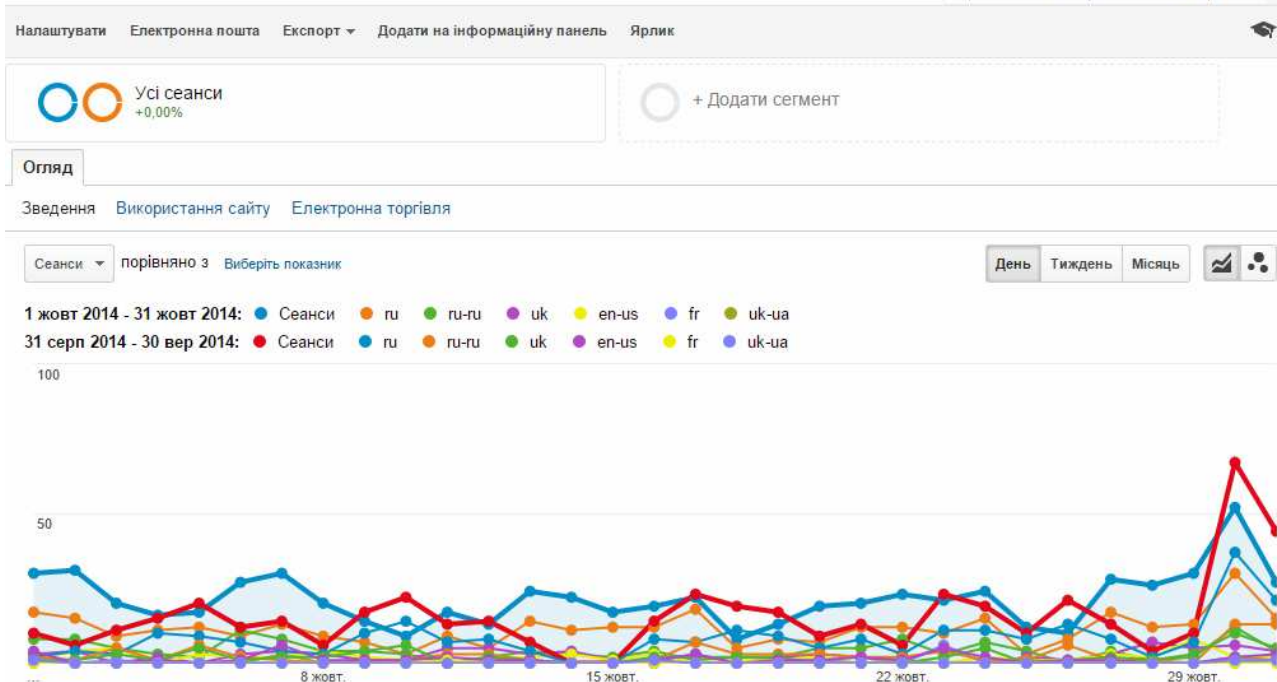


2. Демографія відвідувачів сайту електронного наукового фахового видання

2.1. Мова

Мова

1 жовт. 2014 - 31 жовт. 2014
Порівняти з: 31 серп. 2014 - 30 вер. 2014



Мова	Сеанси	Сеанси	Внесок до загального значення: Сеанси
	38,00% 661 порівняно з 479	38,00% 661 порівняно з 479	
<input checked="" type="checkbox"/> 1. ru			
1 жовт 2014 - 31 жовт 2014	353	53,40%	<p>1 жовт 2014 - 31 жовт 2014</p>
31 серп 2014 - 30 вер 2014	254	53,03%	
<input checked="" type="checkbox"/> 2. ru-ru			
1 жовт 2014 - 31 жовт 2014	131	19,82%	<p>31 серп 2014 - 30 вер 2014</p>
31 серп 2014 - 30 вер 2014	88	18,37%	
<input checked="" type="checkbox"/> 3. uk			
1 жовт 2014 - 31 жовт 2014	77	11,65%	
31 серп 2014 - 30 вер 2014	66	13,78%	
<input checked="" type="checkbox"/> 4. en-us			
1 жовт 2014 - 31 жовт 2014	60	9,08%	
31 серп 2014 - 30 вер 2014	42	8,77%	
<input checked="" type="checkbox"/> 5. fr			
1 жовт 2014 - 31 жовт 2014	10	1,51%	
31 серп 2014 - 30 вер 2014	1	0,21%	
<input checked="" type="checkbox"/> 6. uk-ua			
1 жовт 2014 - 31 жовт 2014	9	1,36%	
31 серп 2014 - 30 вер 2014	4	0,84%	
<input type="checkbox"/> 7. zh-cn			
1 жовт 2014 - 31 жовт 2014	3	0,45%	
31 серп 2014 - 30 вер 2014	1	0,21%	
<input type="checkbox"/> 8. de			
1 жовт 2014 - 31 жовт 2014	2	0,30%	
31 серп 2014 - 30 вер 2014	1	0,21%	
<input type="checkbox"/> 9. en			
1 жовт 2014 - 31 жовт 2014	2	0,30%	
31 серп 2014 - 30 вер 2014	0	0,00%	
<input type="checkbox"/> 10. pt-br			
1 жовт 2014 - 31 жовт 2014	2	0,30%	
31 серп 2014 - 30 вер 2014	2	0,42%	

Показувати рядків: 10 Перейти до: 1 1 - 10 із 28

2.2. Місце розташування

1. Країна

Місцезапис

1 жовт. 2014 - 31 жовт. 2014
Порівняти з: 31 серп. 2014 - 30 вер. 2014

Налаштувати Електронна пошта Експорт Додати на інформаційну панель Ярик

Усі сеанси
+0,00%

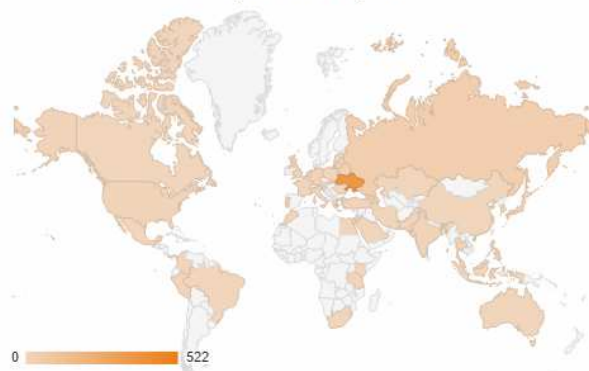
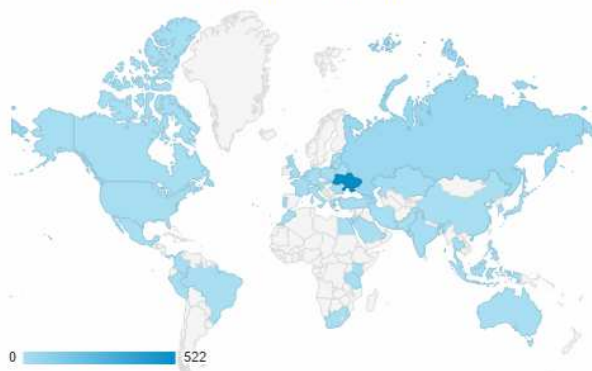
+ Додати сегмент

Накладання даних на карту [Огляд](#)[Зведення](#) [Використання сайту](#) [Електронна торгівля](#)















Сеанси ▾




1 жовт 2014 - 31 жовт 2014

31 серп 2014 - 30 вер 2014

Вихідний параметр: Країна / територія [Місто](#) [Континент](#) [Субконтинентальний регіон](#)

Країна / територія ?	Джерела трафіку			Поведінка			Конверсії		
	Сеанси ? ↓	% нових сеансів ?	Нові користувачі ?	Показник відмов ?	Сторінок за сеанс ?	Сер. тривалість сеансу ?	Показник досягнутих конверсій ?	Досягнуті цілі ?	Вартість цілі ?
	38,00% ↑ 661 порівняно з 479	1,26% ↓ 56,28% порівняно з 56,99%	36,26% ↑ 372 порівняно з 273	5,54% ↑ 50,68% порівняно з 53,65%	2,86% ↑ 2,79 порівняно з 2,71	7,76% ↓ 00:02:47 порівняно з 00:03:01	0,00% порівняно з 0,00%	0,00% порівняно з 0	0,00% порівняно з 0,00 USD
1. Ukraine									
1 жовт 2014 - 31 жовт 2014	522 (78,97%)	48,28%	252 (67,74%)	48,66%	3,01	00:03:14	0,00%	0 (0,00%)	0,00 USD (0,00%)
31 серп 2014 - 30 вер 2014	370 (77,24%)	48,92%	181 (66,30%)	50,00%	2,86	00:03:38	0,00%	0 (0,00%)	0,00 USD (0,00%)
Змінення %	41,08%	-1,31%	39,23%	-2,68%	5,05%	-11,03%	0,00%	0,00%	0,00%
2. Russia									
1 жовт 2014 - 31 жовт 2014	44 (6,66%)	88,64%	39 (10,48%)	63,64%	1,77	00:00:36	0,00%	0 (0,00%)	0,00 USD (0,00%)
31 серп 2014 - 30 вер 2014	38 (7,93%)	84,21%	32 (11,72%)	65,79%	1,74	00:01:07	0,00%	0 (0,00%)	0,00 USD (0,00%)
Змінення %	15,79%	5,26%	21,88%	-3,27%	2,07%	-46,09%	0,00%	0,00%	0,00%
3. France									
1 жовт 2014 - 31 жовт 2014	10 (1,51%)	30,00%	3 (0,81%)	50,00%	1,60	00:01:18	0,00%	0 (0,00%)	0,00 USD (0,00%)
31 серп 2014 - 30 вер 2014	1 (0,24%)	100,00%	1 (0,37%)	100,00%	1,00	00:00:00	0,00%	0 (0,00%)	0,00 USD (0,00%)
Змінення %	900,00%	-70,00%	200,00%	-50,00%	60,00%	∞%	0,00%	0,00%	0,00%
4. Kazakhstan									
1 жовт 2014 - 31 жовт 2014	10 (1,51%)	100,00%	10 (2,69%)	40,00%	1,70	00:02:26	0,00%	0 (0,00%)	0,00 USD (0,00%)
31 серп 2014 - 30 вер 2014	1 (0,24%)	100,00%	1 (0,37%)	100,00%	1,00	00:00:00	0,00%	0 (0,00%)	0,00 USD (0,00%)
Змінення %	900,00%	0,00%	900,00%	-60,00%	70,00%	∞%	0,00%	0,00%	0,00%
5. United States									
1 жовт 2014 - 31 жовт 2014	7 (1,06%)	100,00%	7 (1,88%)	57,14%	1,86	00:00:11	0,00%	0 (0,00%)	0,00 USD (0,00%)
31 серп 2014 - 30 вер 2014	6 (1,25%)	100,00%	6 (2,20%)	50,00%	1,50	00:00:17	0,00%	0 (0,00%)	0,00 USD (0,00%)
Змінення %	16,67%	0,00%	16,67%	14,29%	23,81%	-34,65%	0,00%	0,00%	0,00%
6. Philippines									
1 жовт 2014 - 31 жовт 2014	6 (0,91%)	83,33%	5 (1,34%)	33,33%	2,00	00:01:02	0,00%	0 (0,00%)	0,00 USD (0,00%)
31 серп 2014 - 30 вер 2014	9 (1,88%)	88,89%	8 (2,93%)	66,67%	1,33	00:00:24	0,00%	0 (0,00%)	0,00 USD (0,00%)
Змінення %	-33,33%	-6,25%	-37,50%	-50,00%	50,00%	157,64%	0,00%	0,00%	0,00%
7. Indonesia									
1 жовт 2014 - 31 жовт 2014	5 (0,76%)	100,00%	5 (1,34%)	40,00%	2,00	00:01:30	0,00%	0 (0,00%)	0,00 USD (0,00%)
31 серп 2014 - 30 вер 2014	2 (0,42%)	100,00%	2 (0,73%)	0,00%	4,50	00:06:41	0,00%	0 (0,00%)	0,00 USD (0,00%)
Змінення %	150,00%	0,00%	150,00%	∞%	-55,56%	-77,56%	0,00%	0,00%	0,00%
8. India									
1 жовт 2014 - 31 жовт 2014	5 (0,76%)	80,00%	4 (1,08%)	60,00%	7,40	00:00:09	0,00%	0 (0,00%)	0,00 USD (0,00%)
31 серп 2014 - 30 вер 2014	7 (1,46%)	85,71%	6 (2,20%)	14,29%	11,29	00:04:43	0,00%	0 (0,00%)	0,00 USD (0,00%)
Змінення %	-28,57%	-6,67%	-33,33%	320,00%	-34,43%	-96,68%	0,00%	0,00%	0,00%

9.	 Egypt									
	1 жовт 2014 - 31 жовт 2014	4 (0,61%)	100,00%	4 (1,08%)	100,00%	1,00	00:00:00	0,00%	0 (0,00%)	0,00 USD (0,00%)
	31 серп 2014 - 30 вер 2014	0 (0,00%)	0,00%	0 (0,00%)	0,00%	0,00	00:00:00	0,00%	0 (0,00%)	0,00 USD (0,00%)
	Змінення %	∞%	∞%	∞%	∞%	∞%	∞%	0,00%	0,00%	0,00%
10.	 Greece									
	1 жовт 2014 - 31 жовт 2014	4 (0,61%)	75,00%	3 (0,81%)	25,00%	1,75	00:02:17	0,00%	0 (0,00%)	0,00 USD (0,00%)
	31 серп 2014 - 30 вер 2014	0 (0,00%)	0,00%	0 (0,00%)	0,00%	0,00	00:00:00	0,00%	0 (0,00%)	0,00 USD (0,00%)
	Змінення %	∞%	∞%	∞%	∞%	∞%	∞%	0,00%	0,00%	0,00%
11.	 Canada									
	1 жовт 2014 - 31 жовт 2014	3 (0,45%)	100,00%	3 (0,81%)	66,67%	1,67	00:06:31	0,00%	0 (0,00%)	0,00 USD (0,00%)
	31 серп 2014 - 30 вер 2014	0 (0,00%)	0,00%	0 (0,00%)	0,00%	0,00	00:00:00	0,00%	0 (0,00%)	0,00 USD (0,00%)
	Змінення %	∞%	∞%	∞%	∞%	∞%	∞%	0,00%	0,00%	0,00%
12.	 China									
	1 жовт 2014 - 31 жовт 2014	3 (0,45%)	100,00%	3 (0,81%)	33,33%	2,67	00:01:02	0,00%	0 (0,00%)	0,00 USD (0,00%)
	31 серп 2014 - 30 вер 2014	0 (0,00%)	0,00%	0 (0,00%)	0,00%	0,00	00:00:00	0,00%	0 (0,00%)	0,00 USD (0,00%)
	Змінення %	∞%	∞%	∞%	∞%	∞%	∞%	0,00%	0,00%	0,00%
13.	 Germany									
	1 жовт 2014 - 31 жовт 2014	3 (0,45%)	66,67%	2 (0,54%)	100,00%	1,00	00:00:00	0,00%	0 (0,00%)	0,00 USD (0,00%)
	31 серп 2014 - 30 вер 2014	7 (1,46%)	100,00%	7 (2,56%)	85,71%	1,14	00:00:08	0,00%	0 (0,00%)	0,00 USD (0,00%)
	Змінення %	-57,14%	-33,33%	-71,43%	16,67%	-12,50%	-100,00%	0,00%	0,00%	0,00%
14.	 Kenya									
	1 жовт 2014 - 31 жовт 2014	3 (0,45%)	100,00%	3 (0,81%)	66,67%	1,33	00:00:07	0,00%	0 (0,00%)	0,00 USD (0,00%)
	31 серп 2014 - 30 вер 2014	0 (0,00%)	0,00%	0 (0,00%)	0,00%	0,00	00:00:00	0,00%	0 (0,00%)	0,00 USD (0,00%)
	Змінення %	∞%	∞%	∞%	∞%	∞%	∞%	0,00%	0,00%	0,00%
15.	 Netherlands									
	1 жовт 2014 - 31 жовт 2014	3 (0,45%)	100,00%	3 (0,81%)	66,67%	2,00	00:01:43	0,00%	0 (0,00%)	0,00 USD (0,00%)
	31 серп 2014 - 30 вер 2014	1 (0,21%)	100,00%	1 (0,37%)	100,00%	1,00	00:00:00	0,00%	0 (0,00%)	0,00 USD (0,00%)
	Змінення %	200,00%	0,00%	200,00%	-33,33%	100,00%	∞%	0,00%	0,00%	0,00%
16.	 Austria									
	1 жовт 2014 - 31 жовт 2014	2 (0,30%)	0,00%	0 (0,00%)	0,00%	3,50	00:02:03	0,00%	0 (0,00%)	0,00 USD (0,00%)
	31 серп 2014 - 30 вер 2014	0 (0,00%)	0,00%	0 (0,00%)	0,00%	0,00	00:00:00	0,00%	0 (0,00%)	0,00 USD (0,00%)
17.	 Bahrain									
	1 жовт 2014 - 31 жовт 2014	2 (0,30%)	100,00%	2 (0,54%)	50,00%	2,50	00:12:43	0,00%	0 (0,00%)	0,00 USD (0,00%)
	31 серп 2014 - 30 вер 2014	0 (0,00%)	0,00%	0 (0,00%)	0,00%	0,00	00:00:00	0,00%	0 (0,00%)	0,00 USD (0,00%)
	Змінення %	∞%	∞%	∞%	∞%	∞%	∞%	0,00%	0,00%	0,00%
18.	 Iran									
	1 жовт 2014 - 31 жовт 2014	2 (0,30%)	100,00%	2 (0,54%)	50,00%	3,00	00:01:38	0,00%	0 (0,00%)	0,00 USD (0,00%)
	31 серп 2014 - 30 вер 2014	0 (0,00%)	0,00%	0 (0,00%)	0,00%	0,00	00:00:00	0,00%	0 (0,00%)	0,00 USD (0,00%)
	Змінення %	∞%	∞%	∞%	∞%	∞%	∞%	0,00%	0,00%	0,00%
19.	 Lithuania									
	1 жовт 2014 - 31 жовт 2014	2 (0,30%)	100,00%	2 (0,54%)	50,00%	2,00	00:00:17	0,00%	0 (0,00%)	0,00 USD (0,00%)
	31 серп 2014 - 30 вер 2014	0 (0,00%)	0,00%	0 (0,00%)	0,00%	0,00	00:00:00	0,00%	0 (0,00%)	0,00 USD (0,00%)
	Змінення %	∞%	∞%	∞%	∞%	∞%	∞%	0,00%	0,00%	0,00%
20.	 Mexico									
	1 жовт 2014 - 31 жовт 2014	2 (0,30%)	100,00%	2 (0,54%)	100,00%	1,00	00:00:00	0,00%	0 (0,00%)	0,00 USD (0,00%)
	31 серп 2014 - 30 вер 2014	2 (0,42%)	50,00%	1 (0,37%)	100,00%	1,00	00:00:00	0,00%	0 (0,00%)	0,00 USD (0,00%)
	Змінення %	0,00%	100,00%	100,00%	0,00%	0,00%	0,00%	0,00%	0,00%	0,00%
21.	 Portugal									
	1 жовт 2014 - 31 жовт 2014	2 (0,30%)	100,00%	2 (0,54%)	100,00%	1,00	00:00:00	0,00%	0 (0,00%)	0,00 USD (0,00%)
	31 серп 2014 - 30 вер 2014	3 (0,63%)	66,67%	2 (0,73%)	100,00%	1,00	00:00:00	0,00%	0 (0,00%)	0,00 USD (0,00%)
	Змінення %	-33,33%	50,00%	0,00%	0,00%	0,00%	0,00%	0,00%	0,00%	0,00%
22.	 Azerbaijan									
	1 жовт 2014 - 31 жовт 2014	1 (0,15%)	100,00%	1 (0,27%)	100,00%	1,00	00:00:00	0,00%	0 (0,00%)	0,00 USD (0,00%)
	31 серп 2014 - 30 вер 2014	0 (0,00%)	0,00%	0 (0,00%)	0,00%	0,00	00:00:00	0,00%	0 (0,00%)	0,00 USD (0,00%)
	Змінення %	∞%	∞%	∞%	∞%	∞%	∞%	0,00%	0,00%	0,00%

23.  Belgium										
1 жовт 2014 - 31 жовт 2014	1 (0,15%)	100,00%	1 (0,27%)	100,00%	1,00	00:00:00	0,00%	0 (0,00%)	0,00 USD (0,00%)	
31 серп 2014 - 30 вер 2014	0 (0,00%)	0,00%	0 (0,00%)	0,00%	0,00	00:00:00	0,00%	0 (0,00%)	0,00 USD (0,00%)	
Змінення %	∞%	∞%	∞%	∞%	∞%	0,00%	0,00%	0,00%	0,00%	
24.  Estonia										
1 жовт 2014 - 31 жовт 2014	1 (0,15%)	100,00%	1 (0,27%)	100,00%	1,00	00:00:00	0,00%	0 (0,00%)	0,00 USD (0,00%)	
31 серп 2014 - 30 вер 2014	0 (0,00%)	0,00%	0 (0,00%)	0,00%	0,00	00:00:00	0,00%	0 (0,00%)	0,00 USD (0,00%)	
Змінення %	∞%	∞%	∞%	∞%	∞%	0,00%	0,00%	0,00%	0,00%	
25.  Hong Kong										
1 жовт 2014 - 31 жовт 2014	1 (0,15%)	100,00%	1 (0,27%)	100,00%	1,00	00:00:00	0,00%	0 (0,00%)	0,00 USD (0,00%)	
31 серп 2014 - 30 вер 2014	1 (0,21%)	100,00%	1 (0,37%)	100,00%	1,00	00:00:00	0,00%	0 (0,00%)	0,00 USD (0,00%)	
Змінення %	0,00%	0,00%	0,00%	0,00%	0,00%	0,00%	0,00%	0,00%	0,00%	

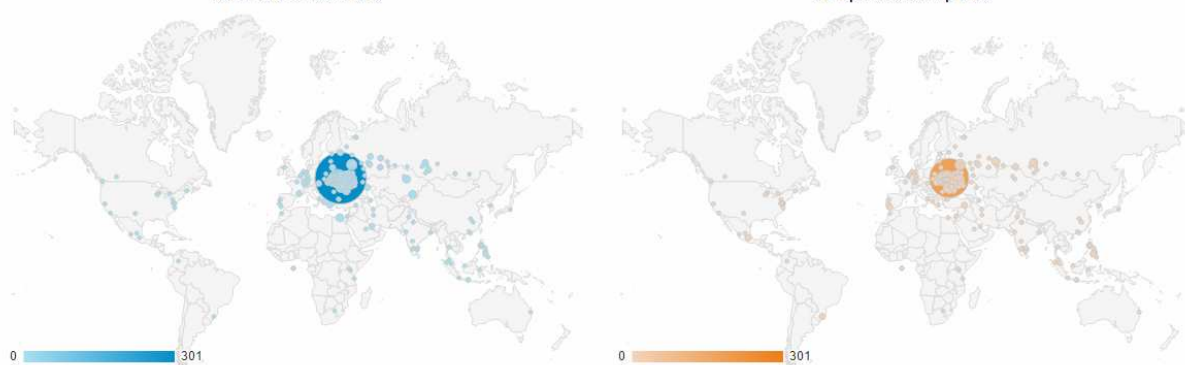
Показувати рядків: 25 ▼ Перейти до: 1 1 - 25 із 53 < >

2. Місто

Сеанси ▼

1 жовт 2014 - 31 жовт 2014

31 серп 2014 - 30 вер 2014



Вихідний параметр: Країна / територія Місто Континент Субконтинентальний регіон

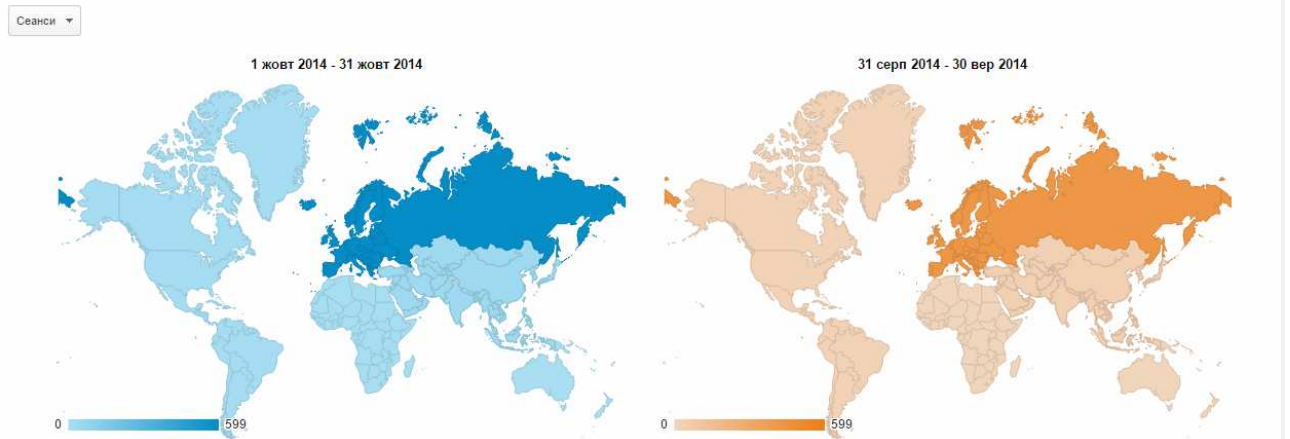
Місто ?	Джерела трафіку			Поведінка			Конверсії		
	Сеанси ? ↓	% нових сеансів ?	Нові користувачі ?	Показник відмов ?	Сторінок за сеанс ?	Сер. тривалість сеансу ?	Показник досягнутих конверсій ?	Досягнуті цілі ?	Вартість цілі ?
	38,00% ↑ 661 порівняно з 479	1,26% ↓ 56,28% порівняно з 56,99%	36,26% ↑ 372 порівняно з 273	5,54% ↑ 50,68% порівняно з 53,65%	2,86% ↑ 2,79 порівняно з 2,71	7,76% ↓ 00:02:47 порівняно з 00:03:01	0,00% порівняно з 0,00%	0 порівняно з 0	0,00 USD порівняно з 0,00 USD
1. Київ									
1 жовт 2014 - 31 жовт 2014	301 (46,54%)	41,86%	126 (33,87%)	49,50%	2,97	00:03:03	0,00%	0 (0,00%)	0,00 USD (0,00%)
31 серп 2014 - 30 вер 2014	180 (37,58%)	40,56%	73 (26,74%)	49,44%	2,61	00:03:45	0,00%	0 (0,00%)	0,00 USD (0,00%)
Змінення %	67,22%	3,22%	72,60%	0,12%	13,88%	-18,42%	0,00%	0,00%	0,00%
2. Zhytomyr									
1 жовт 2014 - 31 жовт 2014	38 (5,75%)	34,21%	13 (3,49%)	42,11%	4,34	00:06:55	0,00%	0 (0,00%)	0,00 USD (0,00%)
31 серп 2014 - 30 вер 2014	26 (5,43%)	26,92%	7 (2,56%)	42,31%	5,69	00:04:21	0,00%	0 (0,00%)	0,00 USD (0,00%)
Змінення %	46,15%	27,07%	85,71%	-0,48%	-23,72%	59,00%	0,00%	0,00%	0,00%
3. Kharkiv									
1 жовт 2014 - 31 жовт 2014	24 (3,63%)	79,17%	19 (5,11%)	66,67%	1,83	00:01:30	0,00%	0 (0,00%)	0,00 USD (0,00%)
31 серп 2014 - 30 вер 2014	17 (3,55%)	82,35%	14 (5,13%)	52,94%	2,06	00:01:12	0,00%	0 (0,00%)	0,00 USD (0,00%)
Змінення %	41,18%	-3,87%	35,71%	25,93%	-10,95%	24,61%	0,00%	0,00%	0,00%
4. Kyyyi Rih									
1 жовт 2014 - 31 жовт 2014	15 (2,27%)	40,00%	6 (1,61%)	40,00%	2,33	00:03:17	0,00%	0 (0,00%)	0,00 USD (0,00%)
31 серп 2014 - 30 вер 2014	5 (1,04%)	60,00%	3 (1,10%)	60,00%	1,80	00:00:51	0,00%	0 (0,00%)	0,00 USD (0,00%)
Змінення %	200,00%	-33,33%	100,00%	-33,33%	29,63%	288,71%	0,00%	0,00%	0,00%
5. Sumy									
1 жовт 2014 - 31 жовт 2014	15 (2,27%)	40,00%	6 (1,61%)	53,33%	3,20	00:03:11	0,00%	0 (0,00%)	0,00 USD (0,00%)
31 серп 2014 - 30 вер 2014	13 (2,71%)	38,46%	5 (1,83%)	7,69%	4,15	00:02:16	0,00%	0 (0,00%)	0,00 USD (0,00%)
Змінення %	15,38%	4,00%	20,00%	593,33%	-22,96%	40,70%	0,00%	0,00%	0,00%

6. Тернопіль									
1 жовт 2014 - 31 жовт 2014	13 (1,97%)	38,46%	5 (1,34%)	46,15%	2,08	00:02:58	0,00%	0 (0,00%)	0,00 USD (0,00%)
31 серп 2014 - 30 вер 2014	9 (1,88%)	55,56%	5 (1,83%)	44,44%	3,33	00:06:16	0,00%	0 (0,00%)	0,00 USD (0,00%)
Змінення %	44,44%	-30,77%	0,00%	3,85%	-37,69%	-52,52%	0,00%	0,00%	0,00%
7. Moscow									
1 жовт 2014 - 31 жовт 2014	9 (1,36%)	100,00%	9 (2,42%)	66,67%	2,67	00:01:32	0,00%	0 (0,00%)	0,00 USD (0,00%)
31 серп 2014 - 30 вер 2014	11 (2,30%)	81,82%	9 (3,30%)	72,73%	1,64	00:01:29	0,00%	0 (0,00%)	0,00 USD (0,00%)
Змінення %	-18,18%	22,22%	0,00%	-8,33%	62,96%	2,68%	0,00%	0,00%	0,00%
8. Odessa									
1 жовт 2014 - 31 жовт 2014	9 (1,36%)	77,78%	7 (1,88%)	44,44%	2,56	00:03:22	0,00%	0 (0,00%)	0,00 USD (0,00%)
31 серп 2014 - 30 вер 2014	13 (2,71%)	61,54%	8 (2,93%)	69,23%	2,23	00:04:35	0,00%	0 (0,00%)	0,00 USD (0,00%)
Змінення %	-30,77%	26,39%	-12,50%	-35,80%	14,56%	-26,54%	0,00%	0,00%	0,00%
9. Rivne									
1 жовт 2014 - 31 жовт 2014	9 (1,36%)	55,56%	5 (1,34%)	77,78%	1,33	00:00:19	0,00%	0 (0,00%)	0,00 USD (0,00%)
31 серп 2014 - 30 вер 2014	15 (3,13%)	26,67%	4 (1,47%)	46,67%	5,00	00:05:55	0,00%	0 (0,00%)	0,00 USD (0,00%)
Змінення %	-40,00%	108,33%	25,00%	66,67%	-73,33%	-94,52%	0,00%	0,00%	0,00%
10. (not set)									
1 жовт 2014 - 31 жовт 2014	7 (1,06%)	100,00%	7 (1,88%)	57,14%	1,43	00:00:31	0,00%	0 (0,00%)	0,00 USD (0,00%)
31 серп 2014 - 30 вер 2014	17 (3,55%)	64,71%	11 (4,03%)	76,47%	1,24	00:00:13	0,00%	0 (0,00%)	0,00 USD (0,00%)
Змінення %	-58,82%	54,55%	-36,36%	-25,27%	15,65%	136,35%	0,00%	0,00%	0,00%
11. Strasbourg									
1 жовт 2014 - 31 жовт 2014	7 (1,06%)	14,29%	1 (0,27%)	42,86%	1,71	00:01:50	0,00%	0 (0,00%)	0,00 USD (0,00%)
31 серп 2014 - 30 вер 2014	0 (0,00%)	0,00%	0 (0,00%)	0,00%	0,00	00:00:00	0,00%	0 (0,00%)	0,00 USD (0,00%)
Змінення %	∞%	∞%	∞%	∞%	∞%	∞%	0,00%	0,00%	0,00%
12. Lviv									
1 жовт 2014 - 31 жовт 2014	7 (1,06%)	85,71%	6 (1,61%)	42,86%	2,57	00:00:49	0,00%	0 (0,00%)	0,00 USD (0,00%)
31 серп 2014 - 30 вер 2014	9 (1,88%)	100,00%	9 (3,30%)	66,67%	1,89	00:01:01	0,00%	0 (0,00%)	0,00 USD (0,00%)
Змінення %	-22,22%	-14,29%	-33,33%	-35,71%	36,13%	-19,55%	0,00%	0,00%	0,00%
13. Kherson									
1 жовт 2014 - 31 жовт 2014	7 (1,06%)	85,71%	6 (1,61%)	57,14%	2,14	00:03:00	0,00%	0 (0,00%)	0,00 USD (0,00%)
31 серп 2014 - 30 вер 2014	2 (0,42%)	100,00%	2 (0,73%)	100,00%	1,00	00:00:00	0,00%	0 (0,00%)	0,00 USD (0,00%)
Змінення %	250,00%	-14,29%	200,00%	-42,86%	114,29%	∞%	0,00%	0,00%	0,00%
14. Lutsk									
1 жовт 2014 - 31 жовт 2014	6 (0,91%)	66,67%	4 (1,08%)	33,33%	2,50	00:00:21	0,00%	0 (0,00%)	0,00 USD (0,00%)
31 серп 2014 - 30 вер 2014	4 (0,84%)	50,00%	2 (0,73%)	50,00%	2,25	00:13:01	0,00%	0 (0,00%)	0,00 USD (0,00%)
Змінення %	50,00%	33,33%	100,00%	-33,33%	11,11%	-97,38%	0,00%	0,00%	0,00%
15. Simferopol									
1 жовт 2014 - 31 жовт 2014	6 (0,91%)	33,33%	2 (0,54%)	50,00%	2,17	00:02:36	0,00%	0 (0,00%)	0,00 USD (0,00%)
31 серп 2014 - 30 вер 2014	0 (0,00%)	0,00%	0 (0,00%)	0,00%	0,00	00:00:00	0,00%	0 (0,00%)	0,00 USD (0,00%)
Змінення %	∞%	∞%	∞%	∞%	∞%	∞%	0,00%	0,00%	0,00%
16. Cherkasy									
1 жовт 2014 - 31 жовт 2014	6 (0,91%)	50,00%	3 (0,81%)	33,33%	2,00	00:01:08	0,00%	0 (0,00%)	0,00 USD (0,00%)
31 серп 2014 - 30 вер 2014	5 (1,04%)	20,00%	1 (0,37%)	20,00%	3,80	00:08:30	0,00%	0 (0,00%)	0,00 USD (0,00%)
Змінення %	20,00%	150,00%	200,00%	66,67%	-47,37%	-86,62%	0,00%	0,00%	0,00%
17. Slovyansk									
1 жовт 2014 - 31 жовт 2014	6 (0,91%)	33,33%	2 (0,54%)	66,67%	1,33	00:00:14	0,00%	0 (0,00%)	0,00 USD (0,00%)
31 серп 2014 - 30 вер 2014	6 (1,25%)	66,67%	4 (1,47%)	33,33%	2,67	00:00:54	0,00%	0 (0,00%)	0,00 USD (0,00%)
Змінення %	0,00%	-50,00%	-50,00%	100,00%	-50,00%	-74,77%	0,00%	0,00%	0,00%
18. Dnepropetrovsk									
1 жовт 2014 - 31 жовт 2014	5 (0,76%)	100,00%	5 (1,34%)	20,00%	2,20	00:03:40	0,00%	0 (0,00%)	0,00 USD (0,00%)
31 серп 2014 - 30 вер 2014	4 (0,84%)	75,00%	3 (1,10%)	75,00%	1,25	00:00:16	0,00%	0 (0,00%)	0,00 USD (0,00%)
Змінення %	25,00%	33,33%	66,67%	-73,33%	76,00%	1 251,38%	0,00%	0,00%	0,00%

19. Zaporizhia									
1 жовт 2014 - 31 жовт 2014	5 (0,76%)	60,00%	3 (0,81%)	40,00%	7,20	00:05:53	0,00%	0 (0,00%)	0,00 USD (0,00%)
31 серп 2014 - 30 вер 2014	11 (2,30%)	63,64%	7 (2,56%)	45,45%	2,18	00:05:16	0,00%	0 (0,00%)	0,00 USD (0,00%)
Змінення %	-54,55%	-5,71%	-57,14%	-12,00%	230,00%	11,55%	0,00%	0,00%	0,00%
20. Alexandria									
1 жовт 2014 - 31 жовт 2014	4 (0,61%)	100,00%	4 (1,08%)	100,00%	1,00	00:00:00	0,00%	0 (0,00%)	0,00 USD (0,00%)
31 серп 2014 - 30 вер 2014	0 (0,00%)	0,00%	0 (0,00%)	0,00%	0,00	00:00:00	0,00%	0 (0,00%)	0,00 USD (0,00%)
Змінення %	∞%	∞%	∞%	∞%	∞%	0,00%	0,00%	0,00%	0,00%
21. Almaty									
1 жовт 2014 - 31 жовт 2014	4 (0,61%)	100,00%	4 (1,08%)	75,00%	1,25	00:01:15	0,00%	0 (0,00%)	0,00 USD (0,00%)
31 серп 2014 - 30 вер 2014	0 (0,00%)	0,00%	0 (0,00%)	0,00%	0,00	00:00:00	0,00%	0 (0,00%)	0,00 USD (0,00%)
Змінення %	∞%	∞%	∞%	∞%	∞%	∞%	0,00%	0,00%	0,00%
22. Temirtau									
1 жовт 2014 - 31 жовт 2014	4 (0,61%)	100,00%	4 (1,08%)	25,00%	2,00	00:04:38	0,00%	0 (0,00%)	0,00 USD (0,00%)
31 серп 2014 - 30 вер 2014	0 (0,00%)	0,00%	0 (0,00%)	0,00%	0,00	00:00:00	0,00%	0 (0,00%)	0,00 USD (0,00%)
Змінення %	∞%	∞%	∞%	∞%	∞%	∞%	0,00%	0,00%	0,00%
23. Vinnytsia									
1 жовт 2014 - 31 жовт 2014	4 (0,61%)	75,00%	3 (0,81%)	0,00%	2,50	00:00:27	0,00%	0 (0,00%)	0,00 USD (0,00%)
31 серп 2014 - 30 вер 2014	0 (0,00%)	0,00%	0 (0,00%)	0,00%	0,00	00:00:00	0,00%	0 (0,00%)	0,00 USD (0,00%)
Змінення %	∞%	∞%	∞%	0,00%	∞%	∞%	0,00%	0,00%	0,00%
24. Chernihiv									
1 жовт 2014 - 31 жовт 2014	4 (0,61%)	25,00%	1 (0,27%)	50,00%	4,00	00:07:14	0,00%	0 (0,00%)	0,00 USD (0,00%)
31 серп 2014 - 30 вер 2014	1 (0,21%)	0,00%	0 (0,00%)	0,00%	6,00	00:10:25	0,00%	0 (0,00%)	0,00 USD (0,00%)
Змінення %	300,00%	∞%	∞%	∞%	-33,33%	-30,64%	0,00%	0,00%	0,00%
25. Hlukhiv									
1 жовт 2014 - 31 жовт 2014	4 (0,61%)	50,00%	2 (0,54%)	25,00%	19,00	00:14:43	0,00%	0 (0,00%)	0,00 USD (0,00%)
31 серп 2014 - 30 вер 2014	0 (0,00%)	0,00%	0 (0,00%)	0,00%	0,00	00:00:00	0,00%	0 (0,00%)	0,00 USD (0,00%)
Змінення %	∞%	∞%	∞%	∞%	∞%	∞%	0,00%	0,00%	0,00%

Показувати рядків: 25 | Перейти до: 1 | 1 - 25 із 184

3. Континент



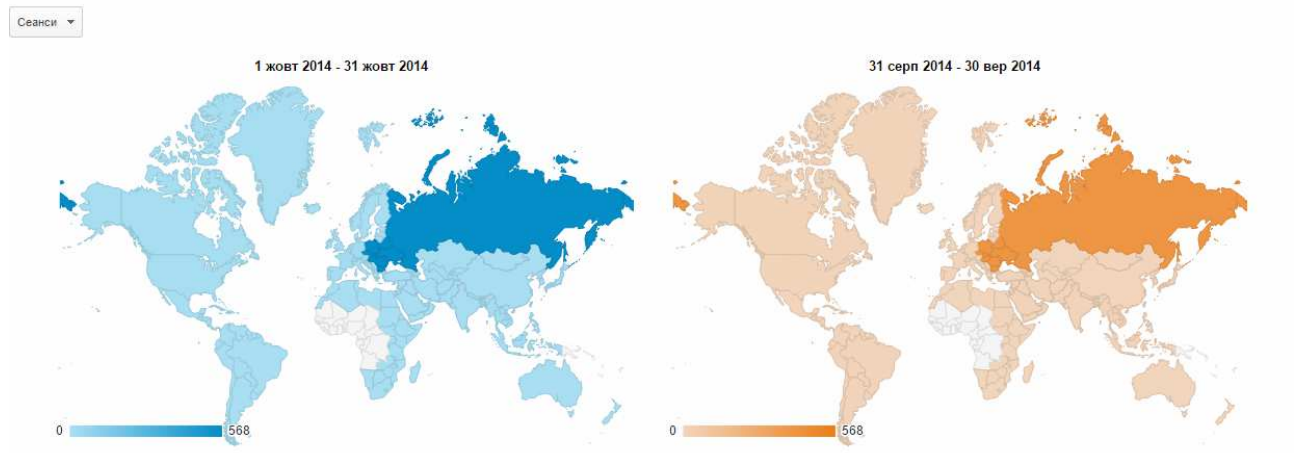
Вихідний параметр: Країна / територія | Місто | Континент | Субконтинентальний регіон

Континент ?	Джерела трафіку			Поведінка			Конверсії		
	Сеанси ?	% нових сеансів ?	Нові користувачі ?	Показник відмов ?	Сторінок за сеанс ?	Сер. тривалість сеансу ?	Показник досягнутих конверсій ?	Досягнуті цілі ?	Вартість цілі ?
	38,00% ▲ 661 порівняно з 479	1,26% ▼ 56,28% порівняно з 56,99%	36,26% ▲ 372 порівняно з 273	5,54% ▲ 50,68% порівняно з 53,65%	2,86% ▲ 2,79 порівняно з 2,71	7,76% ▼ 00:02:47 порівняно з 00:03:01	0,00% 0,00% порівняно з 0,00%	0,00% 0 порівняно з 0	0,00% 0,00 USD порівняно з 0,00 USD
1. Oceania									
1 жовт 2014 - 31 жовт 2014	0 (0,00%)	0,00%	0 (0,00%)	0,00%	0,00	00:00:00	0,00%	0 (0,00%)	0,00 USD (0,00%)
31 серп 2014 - 30 вер 2014	1 (0,21%)	100,00%	1 (0,37%)	0,00%	5,00	00:02:34	0,00%	0 (0,00%)	0,00 USD (0,00%)
Змінення %	-100,00%	-100,00%	-100,00%	0,00%	-100,00%	-100,00%	0,00%	0,00%	0,00%

2. Europe									
1 жовт 2014 - 31 жовт 2014	599 (90,62%)	52,09%	312 (83,87%)	50,08%	2,85	00:02:55	0,00%	0 (0,00%)	0,00 USD (0,00%)
31 серп 2014 - 30 вер 2014	429 (89,56%)	53,61%	230 (84,25%)	52,91%	2,69	00:03:14	0,00%	0 (0,00%)	0,00 USD (0,00%)
Змінення %	39,63%	-2,85%	35,65%	-5,35%	6,00%	-9,92%	0,00%	0,00%	0,00%
3. Asia									
1 жовт 2014 - 31 жовт 2014	40 (6,05%)	95,00%	38 (10,22%)	47,50%	2,60	00:01:48	0,00%	0 (0,00%)	0,00 USD (0,00%)
31 серп 2014 - 30 вер 2014	31 (6,47%)	93,55%	29 (10,62%)	58,06%	3,71	00:01:39	0,00%	0 (0,00%)	0,00 USD (0,00%)
Змінення %	29,03%	1,55%	31,03%	-18,19%	-29,91%	9,33%	0,00%	0,00%	0,00%
4. Americas									
1 жовт 2014 - 31 жовт 2014	12 (1,82%)	100,00%	12 (3,23%)	66,67%	1,67	00:01:44	0,00%	0 (0,00%)	0,00 USD (0,00%)
31 серп 2014 - 30 вер 2014	17 (3,55%)	70,59%	12 (4,40%)	64,71%	1,41	00:00:19	0,00%	0 (0,00%)	0,00 USD (0,00%)
Змінення %	-29,41%	41,67%	0,00%	3,03%	18,06%	446,55%	0,00%	0,00%	0,00%
5. Africa									
1 жовт 2014 - 31 жовт 2014	9 (1,36%)	100,00%	9 (2,42%)	88,89%	1,11	00:00:02	0,00%	0 (0,00%)	0,00 USD (0,00%)
31 серп 2014 - 30 вер 2014	1 (0,21%)	100,00%	1 (0,37%)	100,00%	1,00	00:00:00	0,00%	0 (0,00%)	0,00 USD (0,00%)
Змінення %	800,00%	0,00%	800,00%	-11,11%	11,11%	∞%	0,00%	0,00%	0,00%
6. (not set)									
1 жовт 2014 - 31 жовт 2014	1 (0,15%)	100,00%	1 (0,27%)	0,00%	2,00	00:02:49	0,00%	0 (0,00%)	0,00 USD (0,00%)
31 серп 2014 - 30 вер 2014	0 (0,00%)	0,00%	0 (0,00%)	0,00%	0,00	00:00:00	0,00%	0 (0,00%)	0,00 USD (0,00%)
Змінення %	∞%	∞%	∞%	0,00%	∞%	∞%	0,00%	0,00%	0,00%

Показувати рядків: 25 | Перейти до: 1 | 1 - 6 із 6 | < >

4. Субконтинентальний регіон



Вихідний параметр: Країна / територія | Місто | Континент | Субконтинентальний регіон

Субконтинентальний регіон ?	Джерела трафіку			Поведінка			Конверсії		
	Сеанси ? ↓	% нових сеансів ?	Нові користувачі ?	Показник відмов ?	Сторінок за сеанс ?	Сер. тривалість сеансу ?	Показник досягнутих конверсій ?	Досягнуті ціни ?	Вартість ціни ?
	38,00% ↑ 661 порівняно з 479	1,26% ↓ 56,28% порівняно з 56,99%	36,26% ↑ 372 порівняно з 273	5,54% ↑ 50,68% порівняно з 53,65%	2,86% ↑ 2,79 порівняно з 2,71	7,76% ↓ 00:02:47 порівняно з 00:03:01	0,00% 0,00% порівняно з 0,00%	0,00% 0 порівняно з 0	0,00% 0,00 USD порівняно з 0,00 USD
1. Eastern Europe									
1 жовт 2014 - 31 жовт 2014	568 (85,93%)	51,58%	293 (78,76%)	50,00%	2,91	00:03:01	0,00%	0 (0,00%)	0,00 USD (0,00%)
31 серп 2014 - 30 вер 2014	414 (86,43%)	52,42%	217 (79,49%)	51,69%	2,74	00:03:21	0,00%	0 (0,00%)	0,00 USD (0,00%)
Змінення %	37,20%	-1,59%	35,02%	-3,27%	6,02%	-9,96%	0,00%	0,00%	0,00%
2. Western Europe									
1 жовт 2014 - 31 жовт 2014	19 (2,87%)	47,37%	9 (2,42%)	57,89%	1,74	00:01:10	0,00%	0 (0,00%)	0,00 USD (0,00%)
31 серп 2014 - 30 вер 2014	9 (1,88%)	100,00%	9 (3,30%)	88,89%	1,11	00:00:06	0,00%	0 (0,00%)	0,00 USD (0,00%)
Змінення %	111,11%	-52,63%	0,00%	-34,87%	56,32%	1 006,09%	0,00%	0,00%	0,00%
3. South-Eastern Asia									
1 жовт 2014 - 31 жовт 2014	13 (1,97%)	92,31%	12 (3,23%)	46,15%	1,85	00:01:03	0,00%	0 (0,00%)	0,00 USD (0,00%)
31 серп 2014 - 30 вер 2014	13 (2,71%)	92,31%	12 (4,40%)	61,54%	1,77	00:01:18	0,00%	0 (0,00%)	0,00 USD (0,00%)
Змінення %	0,00%	0,00%	0,00%	-25,00%	4,35%	-19,35%	0,00%	0,00%	0,00%

4. Northern America									
1 жовт 2014 - 31 жовт 2014	10 (1,51%)	100,00%	10 (2,69%)	60,00%	1,80	00:02:05	0,00%	0 (0,00%)	0,00 USD (0,00%)
31 серп 2014 - 30 вер 2014	6 (1,25%)	100,00%	6 (2,20%)	50,00%	1,50	00:00:17	0,00%	0 (0,00%)	0,00 USD (0,00%)
Змінення %	66,67%	0,00%	66,67%	20,00%	20,00%	642,57%	0,00%	0,00%	0,00%
5. Central Asia									
1 жовт 2014 - 31 жовт 2014	10 (1,51%)	100,00%	10 (2,69%)	40,00%	1,70	00:02:26	0,00%	0 (0,00%)	0,00 USD (0,00%)
31 серп 2014 - 30 вер 2014	1 (0,21%)	100,00%	1 (0,37%)	100,00%	1,00	00:00:00	0,00%	0 (0,00%)	0,00 USD (0,00%)
Змінення %	900,00%	0,00%	900,00%	-60,00%	70,00%	∞%	0,00%	0,00%	0,00%
6. Southern Asia									
1 жовт 2014 - 31 жовт 2014	8 (1,21%)	87,50%	7 (1,88%)	62,50%	5,50	00:00:30	0,00%	0 (0,00%)	0,00 USD (0,00%)
31 серп 2014 - 30 вер 2014	7 (1,46%)	85,71%	6 (2,20%)	14,29%	11,29	00:04:43	0,00%	0 (0,00%)	0,00 USD (0,00%)
Змінення %	14,29%	2,08%	16,67%	337,50%	-51,27%	-89,32%	0,00%	0,00%	0,00%
7. Southern Europe									
1 жовт 2014 - 31 жовт 2014	8 (1,21%)	87,50%	7 (1,88%)	37,50%	1,75	00:01:13	0,00%	0 (0,00%)	0,00 USD (0,00%)
31 серп 2014 - 30 вер 2014	3 (0,63%)	66,67%	2 (0,73%)	100,00%	1,00	00:00:00	0,00%	0 (0,00%)	0,00 USD (0,00%)
Змінення %	166,67%	31,25%	250,00%	-62,50%	75,00%	∞%	0,00%	0,00%	0,00%
8. Northern Africa									
1 жовт 2014 - 31 жовт 2014	5 (0,76%)	100,00%	5 (1,34%)	100,00%	1,00	00:00:00	0,00%	0 (0,00%)	0,00 USD (0,00%)
31 серп 2014 - 30 вер 2014	0 (0,00%)	0,00%	0 (0,00%)	0,00%	0,00	00:00:00	0,00%	0 (0,00%)	0,00 USD (0,00%)
Змінення %	∞%	∞%	∞%	∞%	∞%	0,00%	0,00%	0,00%	0,00%
9. Eastern Asia									
1 жовт 2014 - 31 жовт 2014	5 (0,76%)	100,00%	5 (1,34%)	40,00%	2,20	00:00:50	0,00%	0 (0,00%)	0,00 USD (0,00%)
31 серп 2014 - 30 вер 2014	3 (0,63%)	100,00%	3 (1,10%)	33,33%	1,67	00:00:19	0,00%	0 (0,00%)	0,00 USD (0,00%)
Змінення %	66,67%	0,00%	66,67%	20,00%	32,00%	167,86%	0,00%	0,00%	0,00%
10. Western Asia									
1 жовт 2014 - 31 жовт 2014	4 (0,61%)	100,00%	4 (1,08%)	50,00%	2,00	00:06:25	0,00%	0 (0,00%)	0,00 USD (0,00%)
31 серп 2014 - 30 вер 2014	7 (1,46%)	100,00%	7 (2,56%)	100,00%	1,00	00:00:00	0,00%	0 (0,00%)	0,00 USD (0,00%)
Змінення %	-42,86%	0,00%	-42,86%	-50,00%	100,00%	∞%	0,00%	0,00%	0,00%
11. Northern Europe									
1 жовт 2014 - 31 жовт 2014	4 (0,61%)	75,00%	3 (0,81%)	50,00%	1,75	00:00:11	0,00%	0 (0,00%)	0,00 USD (0,00%)
31 серп 2014 - 30 вер 2014	3 (0,63%)	66,67%	2 (0,73%)	66,67%	1,33	00:00:05	0,00%	0 (0,00%)	0,00 USD (0,00%)
Змінення %	33,33%	12,50%	50,00%	-25,00%	31,25%	141,07%	0,00%	0,00%	0,00%
12. Eastern Africa									
1 жовт 2014 - 31 жовт 2014	3 (0,46%)	100,00%	3 (0,81%)	66,67%	1,33	00:00:07	0,00%	0 (0,00%)	0,00 USD (0,00%)
31 серп 2014 - 30 вер 2014	1 (0,21%)	100,00%	1 (0,37%)	100,00%	1,00	00:00:00	0,00%	0 (0,00%)	0,00 USD (0,00%)
Змінення %	200,00%	0,00%	200,00%	-33,33%	33,33%	∞%	0,00%	0,00%	0,00%
13. Central America									
1 жовт 2014 - 31 жовт 2014	2 (0,30%)	100,00%	2 (0,54%)	100,00%	1,00	00:00:00	0,00%	0 (0,00%)	0,00 USD (0,00%)
31 серп 2014 - 30 вер 2014	3 (0,63%)	66,67%	2 (0,73%)	66,67%	1,33	00:00:45	0,00%	0 (0,00%)	0,00 USD (0,00%)
Змінення %	-33,33%	50,00%	0,00%	50,00%	-25,00%	-100,00%	0,00%	0,00%	0,00%
14. Southern Africa									
1 жовт 2014 - 31 жовт 2014	1 (0,15%)	100,00%	1 (0,27%)	100,00%	1,00	00:00:00	0,00%	0 (0,00%)	0,00 USD (0,00%)
31 серп 2014 - 30 вер 2014	0 (0,00%)	0,00%	0 (0,00%)	0,00%	0,00	00:00:00	0,00%	0 (0,00%)	0,00 USD (0,00%)
Змінення %	∞%	∞%	∞%	∞%	∞%	0,00%	0,00%	0,00%	0,00%
15. (not set)									
1 жовт 2014 - 31 жовт 2014	1 (0,15%)	100,00%	1 (0,27%)	0,00%	2,00	00:02:49	0,00%	0 (0,00%)	0,00 USD (0,00%)
31 серп 2014 - 30 вер 2014	0 (0,00%)	0,00%	0 (0,00%)	0,00%	0,00	00:00:00	0,00%	0 (0,00%)	0,00 USD (0,00%)
Змінення %	∞%	∞%	∞%	0,00%	∞%	∞%	0,00%	0,00%	0,00%
16. South America									
1 жовт 2014 - 31 жовт 2014	0 (0,00%)	0,00%	0 (0,00%)	0,00%	0,00	00:00:00	0,00%	0 (0,00%)	0,00 USD (0,00%)
31 серп 2014 - 30 вер 2014	4 (0,84%)	75,00%	3 (1,10%)	75,00%	1,50	00:00:08	0,00%	0 (0,00%)	0,00 USD (0,00%)
Змінення %	-100,00%	-100,00%	-100,00%	-100,00%	-100,00%	-100,00%	0,00%	0,00%	0,00%

17. Caribbean									
1 жовт 2014 - 31 жовт 2014	0 (0,00%)	0,00%	0 (0,00%)	0,00%	0,00	00:00:00	0,00%	0 (0,00%)	0,00 USD (0,00%)
31 серп 2014 - 30 вер 2014	4 (0,84%)	25,00%	1 (0,37%)	75,00%	1,25	00:00:14	0,00%	0 (0,00%)	0,00 USD (0,00%)
Змінення %	-100,00%	-100,00%	-100,00%	-100,00%	-100,00%	-100,00%	0,00%	0,00%	0,00%
18. Australasia									
1 жовт 2014 - 31 жовт 2014	0 (0,00%)	0,00%	0 (0,00%)	0,00%	0,00	00:00:00	0,00%	0 (0,00%)	0,00 USD (0,00%)
31 серп 2014 - 30 вер 2014	1 (0,21%)	100,00%	1 (0,37%)	0,00%	5,00	00:02:34	0,00%	0 (0,00%)	0,00 USD (0,00%)
Змінення %	-100,00%	-100,00%	-100,00%	0,00%	-100,00%	-100,00%	0,00%	0,00%	0,00%

Показувати рядків: 25 | Перейти до: 1 | 1 - 18 із 18

3. Поведінка відвідувачів на сайті електронного наукового фахового видання

3.1. Нові відвідувачі сайту і ті, що повернулися

Нові відвідувачі й ті, що повернулися

1 жовт. 2014 - 31 жовт. 2014
Порівняти з: 31 серп. 2014 - 30 вер. 2014

Налаштувати | Електронна пошта | Експорт | Додати на інформаційну панель | Ярлик

Усі сеанси
+0,00%

+ Додати сегмент

Огляд

Зведення | Використання сайту | Електронна торгівля

Сеанси | порівняно з | Виберіть показник

День | Тиждень | Місяць

1 жовт 2014 - 31 жовт 2014: ● Сеанси ● New Visitor ● Returning Visitor
31 серп 2014 - 30 вер 2014: ● Сеанси ● New Visitor ● Returning Visitor

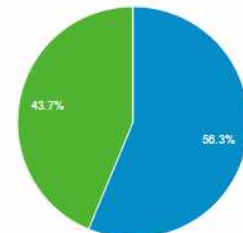
100

50

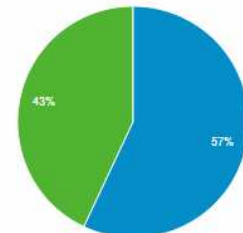
8 жовт. | 15 жовт. | 22 жовт. | 29 жовт.

Тип користувача	Сеанси	Сеанси	Внесок до загального значення: Сеанси
	38,00%	38,00%	
	661 порівняно з 479	661 порівняно з 479	
<input checked="" type="checkbox"/> 1. New Visitor			
1 жовт 2014 - 31 жовт 2014	372	56,28%	
31 серп 2014 - 30 вер 2014	273	56,99%	
<input checked="" type="checkbox"/> 2. Returning Visitor			
1 жовт 2014 - 31 жовт 2014	289	43,72%	
31 серп 2014 - 30 вер 2014	206	43,01%	

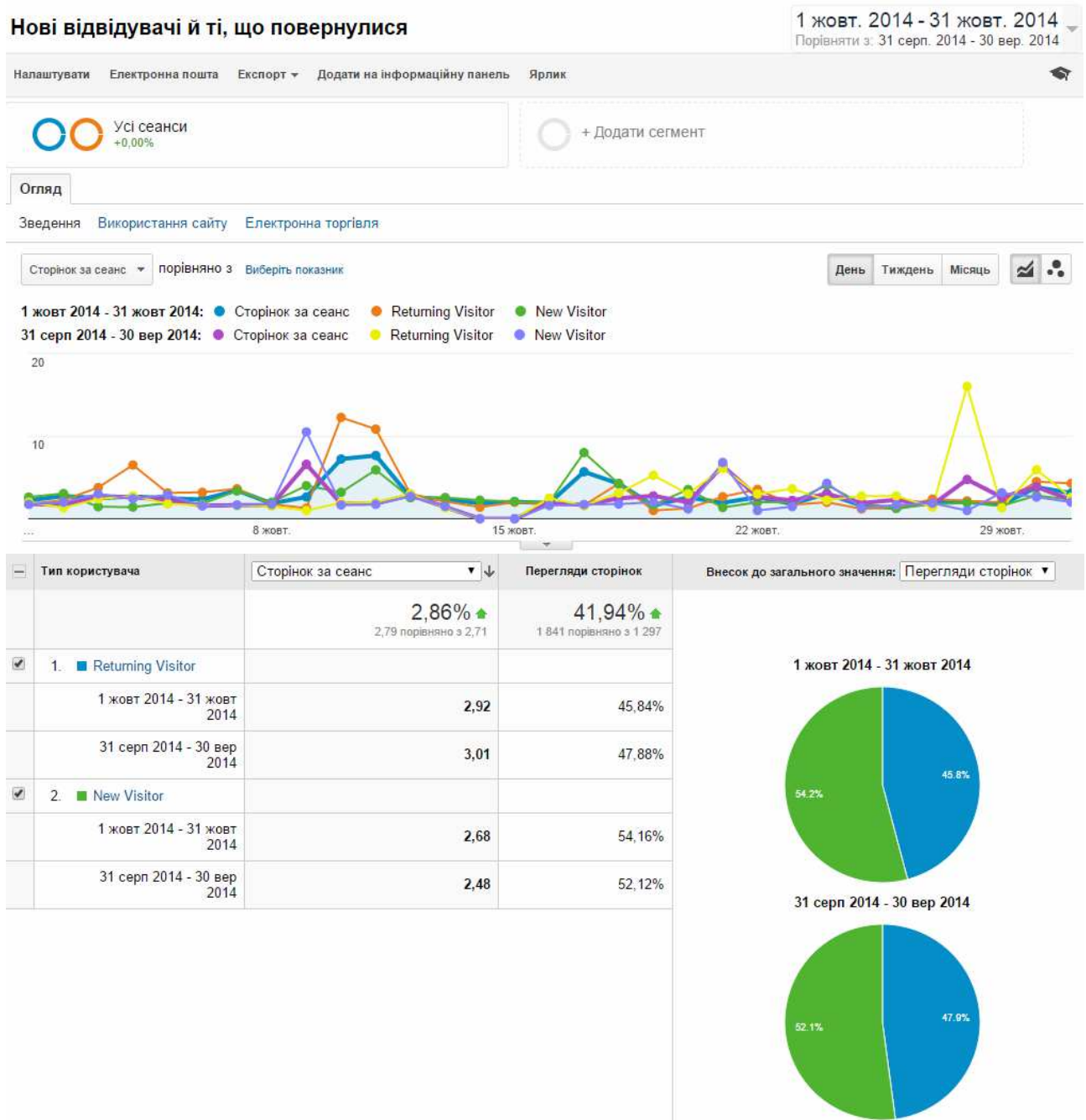
1 жовт 2014 - 31 жовт 2014



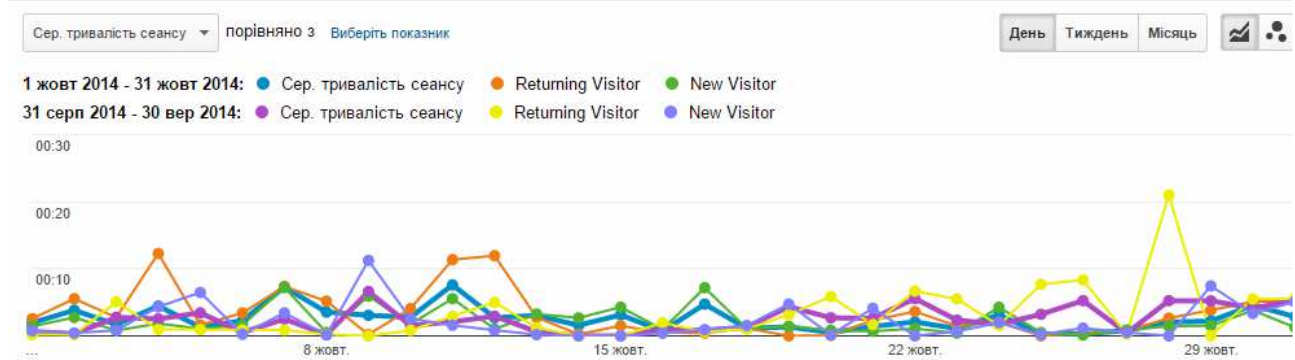
31 серп 2014 - 30 вер 2014

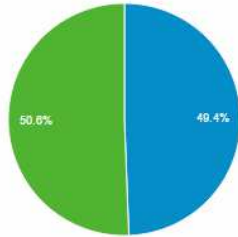
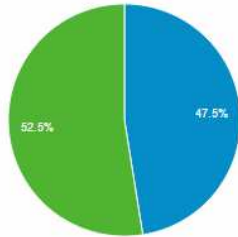


б) розподіл даних при переглядах сторінок



в) розподіл даних щодо тривалості сеансу



Тип користувача	Сер. тривалість сеансу	Тривалість сеансу	Внесок до загального значення: Тривалість сеансу
	7,76% ↓ 00:02:47 порівняно з 00:03:01	27,29% ↑ :30:40:39 порівняно з 24:06:05	
<input checked="" type="checkbox"/> 1. ■ Returning Visitor			
1 жовт 2014 - 31 жовт 2014	00:03:09	49,39%	<p>1 жовт 2014 - 31 жовт 2014</p>  <p>31 серп 2014 - 30 вер 2014</p> 
31 серп 2014 - 30 вер 2014	00:03:20	47,47%	
<input checked="" type="checkbox"/> 2. ■ New Visitor			
1 жовт 2014 - 31 жовт 2014	00:02:30	50,61%	
31 серп 2014 - 30 вер 2014	00:02:47	52,53%	

3.2. Періодичність і час з останнього сеансу

Частота та час, що минув

1 жовт. 2014 - 31 жовт. 2014
Порівняти з: 31 серп. 2014 - 30 вер. 2014

Електронна пошта ▼ Експорт ▼ Додати на інформаційну панель ▼ Ярлик ▼

○ ○ Усі сеанси
+0,00%

○ + Додати сегмент

Розповсюдження

Кількість сеансів ▼ Кількість днів з останнього сеансу ▼

Сеанси

38,00%

661 порівняно з 479

Перегляди сторінок

41,94%

1 841 порівняно з 1 297

Кількість сеансів	Сеанси	Перегляди сторінок
1		
1 жовт 2014 - 31 жовт 2014	372 ■	997 ■
31 серп 2014 - 30 вер 2014	273 ■	676 ■
2		
1 жовт 2014 - 31 жовт 2014	92 ■	262 ■
31 серп 2014 - 30 вер 2014	50 ■	148 ■
3		
1 жовт 2014 - 31 жовт 2014	42 ■	148 ■
31 серп 2014 - 30 вер 2014	31 ■	85 ■
4		
1 жовт 2014 - 31 жовт 2014	18 ■	49 ■
31 серп 2014 - 30 вер 2014	22 ■	97 ■
5		
1 жовт 2014 - 31 жовт 2014	17 ■	57 ■
31 серп 2014 - 30 вер 2014	14 ■	98 ■
6		
1 жовт 2014 - 31 жовт 2014	18 ■	51 ■
31 серп 2014 - 30 вер 2014	9 ■	22 ■
7		
1 жовт 2014 - 31 жовт 2014	14 ■	19 ■
31 серп 2014 - 30 вер 2014	4 ■	5 ■

8		
1 жовт 2014 - 31 жовт 2014	8	43
31 серп 2014 - 30 вер 2014	5	8
9-14		
1 жовт 2014 - 31 жовт 2014	14	58
31 серп 2014 - 30 вер 2014	22	44
15-25		
1 жовт 2014 - 31 жовт 2014	14	71
31 серп 2014 - 30 вер 2014	31	77
26-50		
1 жовт 2014 - 31 жовт 2014	32	56
31 серп 2014 - 30 вер 2014	6	23
51-100		
1 жовт 2014 - 31 жовт 2014	7	9
31 серп 2014 - 30 вер 2014	12	14
101-200		
1 жовт 2014 - 31 жовт 2014	13	21
31 серп 2014 - 30 вер 2014	0	0

Розповсюдження

Кількість сеансів Кількість днів з останнього сеансу

Сеанси

38,00%

661 порівняно з 479

Перегляди сторінок

41,94%

1 841 порівняно з 1 297

Кількість днів з останнього сеансу	Сеанси	Перегляди сторінок
0		
1 жовт 2014 - 31 жовт 2014	482	1 293
31 серп 2014 - 30 вер 2014	359	967
1		
1 жовт 2014 - 31 жовт 2014	32	96
31 серп 2014 - 30 вер 2014	17	52
2		
1 жовт 2014 - 31 жовт 2014	11	66
31 серп 2014 - 30 вер 2014	8	22
3		
1 жовт 2014 - 31 жовт 2014	10	32
31 серп 2014 - 30 вер 2014	5	6
4		
1 жовт 2014 - 31 жовт 2014	8	35
31 серп 2014 - 30 вер 2014	1	1
5		
1 жовт 2014 - 31 жовт 2014	6	21
31 серп 2014 - 30 вер 2014	4	15
6		
1 жовт 2014 - 31 жовт 2014	7	21
31 серп 2014 - 30 вер 2014	7	22
7		
1 жовт 2014 - 31 жовт 2014	2	2
31 серп 2014 - 30 вер 2014	2	4
8-14		
1 жовт 2014 - 31 жовт 2014	27	83
31 серп 2014 - 30 вер 2014	17	50
15-30		
1 жовт 2014 - 31 жовт 2014	40	96
31 серп 2014 - 30 вер 2014	14	36

31-60		
1 жовт 2014 - 31 жовт 2014	14	45
31 серп 2014 - 30 вер 2014	9	21
61-120		
1 жовт 2014 - 31 жовт 2014	9	23
31 серп 2014 - 30 вер 2014	25	76
121-364		
1 жовт 2014 - 31 жовт 2014	13	28
31 серп 2014 - 30 вер 2014	10	23
365+		
1 жовт 2014 - 31 жовт 2014	0	0
31 серп 2014 - 30 вер 2014	1	2

3.3 Активність відвідувачів

Зацікавленість

1 жовт. 2014 - 31 жовт. 2014
Порівняти з: 31 серп. 2014 - 30 вер. 2014

Електронна пошта Экспорт Додати на інформаційну панель Ярлик

Усі сеанси
+0,00%

+ Додати сегмент

Розповсюдження

Тривалість сеансу Інтенсивність перегляду сторінок

Сеанси

38,00%

661 порівняно з 479

Перегляди сторінок

41,94%

1 841 порівняно з 1 297

Тривалість сеансу	Сеанси	Перегляди сторінок
0-10 сек.		
1 жовт 2014 - 31 жовт 2014	375	415
31 серп 2014 - 30 вер 2014	282	308
11-30 сек.		
1 жовт 2014 - 31 жовт 2014	67	171
31 серп 2014 - 30 вер 2014	37	80
31-60 сек.		
1 жовт 2014 - 31 жовт 2014	30	88
31 серп 2014 - 30 вер 2014	32	88
61-180 сек.		
1 жовт 2014 - 31 жовт 2014	71	249
31 серп 2014 - 30 вер 2014	43	133
181-600 сек.		
1 жовт 2014 - 31 жовт 2014	61	296
31 серп 2014 - 30 вер 2014	44	285
601-1800 сек.		
1 жовт 2014 - 31 жовт 2014	46	406
31 серп 2014 - 30 вер 2014	27	215
1801+ сек.		
1 жовт 2014 - 31 жовт 2014	11	216
31 серп 2014 - 30 вер 2014	14	188

Розповсюдження

Тривалість сеансу Інтенсивність перегляду сторінок

Сеанси























































38,00%

661 порівняно з 479

Перегляди сторінок

41,94%

1 841 порівняно з 1 297

Інтенсивність перегляду сторінок	Сеанси	Перегляди сторінок
1		
1 жовт 2014 - 31 жовт 2014	335 	335 
31 серп 2014 - 30 вер 2014	257 	257 
2		
1 жовт 2014 - 31 жовт 2014	144 	288 
31 серп 2014 - 30 вер 2014	107 	214 
3		
1 жовт 2014 - 31 жовт 2014	70 	210 
31 серп 2014 - 30 вер 2014	37 	111 
4		
1 жовт 2014 - 31 жовт 2014	31 	124 
31 серп 2014 - 30 вер 2014	18 	72 
5		
1 жовт 2014 - 31 жовт 2014	23 	115 
31 серп 2014 - 30 вер 2014	11 	55 
6		
1 жовт 2014 - 31 жовт 2014	13 	78 
31 серп 2014 - 30 вер 2014	15 	90 
7		
1 жовт 2014 - 31 жовт 2014	7 	49 
31 серп 2014 - 30 вер 2014	7 	49 
8		
1 жовт 2014 - 31 жовт 2014	5 	40 
31 серп 2014 - 30 вер 2014	4 	32 
9		
1 жовт 2014 - 31 жовт 2014	5 	45 
31 серп 2014 - 30 вер 2014	4 	36 
10		
1 жовт 2014 - 31 жовт 2014	1 	10 
31 серп 2014 - 30 вер 2014	5 	50 
11		
1 жовт 2014 - 31 жовт 2014	4 	44 
31 серп 2014 - 30 вер 2014	3 	33 
12		
1 жовт 2014 - 31 жовт 2014	3 	36 
31 серп 2014 - 30 вер 2014	2 	24 
13		
1 жовт 2014 - 31 жовт 2014	2 	26 
31 серп 2014 - 30 вер 2014	1 	13 
14		
1 жовт 2014 - 31 жовт 2014	2 	28 
31 серп 2014 - 30 вер 2014	0 	0 
16		
1 жовт 2014 - 31 жовт 2014	1 	16 
31 серп 2014 - 30 вер 2014	1 	16 
17		
1 жовт 2014 - 31 жовт 2014	4 	68 
31 серп 2014 - 30 вер 2014	1 	17 
18		
1 жовт 2014 - 31 жовт 2014	3 	54 
31 серп 2014 - 30 вер 2014	1 	18 
20+		
1 жовт 2014 - 31 жовт 2014	8 	275 
31 серп 2014 - 30 вер 2014	5 	210 

4. Технології відвідування сайту електронної бібліотеки

4.1. Веб-переглядач

Розподіл даних між веб-переглядачами щодо сеансів відвідувань сайту

Веб-переглядач та ОС

1 жовт. 2014 - 31 жовт. 2014
Порівняти з: 31 серп. 2014 - 30 вер. 2014

Налаштувати Електронна пошта Експорт Додати на інформаційну панель Ярлик

Усі сеанси
+0.00%

+ Додати сегмент

Огляд

Зведення Використання сайту Електронна торгівля

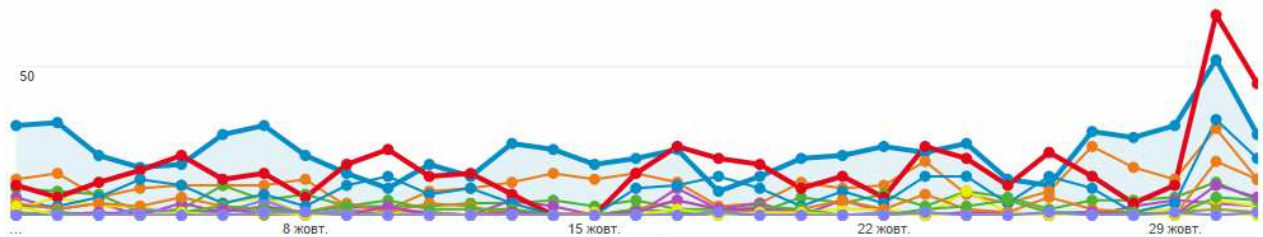
Сеанси порівняно з Виберіть показник

День Тиждень Місяць

1 жовт 2014 - 31 жовт 2014: Сеанси Chrome Firefox Opera Internet Explorer Safari YaBrowser
31 серп 2014 - 30 вер 2014: Сеанси Chrome Firefox Opera Internet Explorer Safari YaBrowser

100

50



Веб-переглядач	Сеанси	Сеанси	Внесок до загального значення: Сеанси
	38,00% ▲ 661 порівняно з 479	38,00% ▲ 661 порівняно з 479	
<input checked="" type="checkbox"/> 1. Chrome			
1 жовт 2014 - 31 жовт 2014	333	50,38%	<p>1 жовт 2014 - 31 жовт 2014</p>
31 серп 2014 - 30 вер 2014	255	53,24%	
<input checked="" type="checkbox"/> 2. Firefox			
1 жовт 2014 - 31 жовт 2014	152	23,00%	<p>31 серп 2014 - 30 вер 2014</p>
31 серп 2014 - 30 вер 2014	105	21,92%	
<input checked="" type="checkbox"/> 3. Opera			
1 жовт 2014 - 31 жовт 2014	73	11,04%	
31 серп 2014 - 30 вер 2014	55	11,48%	
<input checked="" type="checkbox"/> 4. Internet Explorer			
1 жовт 2014 - 31 жовт 2014	55	8,32%	
31 серп 2014 - 30 вер 2014	36	7,52%	
<input checked="" type="checkbox"/> 5. Safari			
1 жовт 2014 - 31 жовт 2014	13	1,97%	
31 серп 2014 - 30 вер 2014	9	1,88%	
<input checked="" type="checkbox"/> 6. YaBrowser			
1 жовт 2014 - 31 жовт 2014	12	1,82%	
31 серп 2014 - 30 вер 2014	7	1,46%	

<input type="checkbox"/>	7. MRCHROME			
	1 жовт 2014 - 31 жовт 2014		9	1,36%
	31 серп 2014 - 30 вер 2014		9	1,88%
<input type="checkbox"/>	8. IE with Chrome Frame			
	1 жовт 2014 - 31 жовт 2014		4	0,61%
	31 серп 2014 - 30 вер 2014		0	0,00%
<input type="checkbox"/>	9. Android Browser			
	1 жовт 2014 - 31 жовт 2014		3	0,45%
	31 серп 2014 - 30 вер 2014		2	0,42%
<input type="checkbox"/>	10. Opera Mini			
	1 жовт 2014 - 31 жовт 2014		3	0,45%
	31 серп 2014 - 30 вер 2014		1	0,21%

Показувати рядків: 10 | Перейти до: 1 | 1 - 10 із 13

Розподіл даних між веб-переглядачами щодо переглядів сторінок і числа сторінок за сеанс

Веб-переглядач та ОС

1 жовт. 2014 - 31 жовт. 2014
Порівняти з: 31 серп. 2014 - 30 вер. 2014

Налаштувати | Електронна пошта | Експорт | Додати на інформаційну панель | Ярлик

Усі сеанси +0,00% | + Додати сегмент

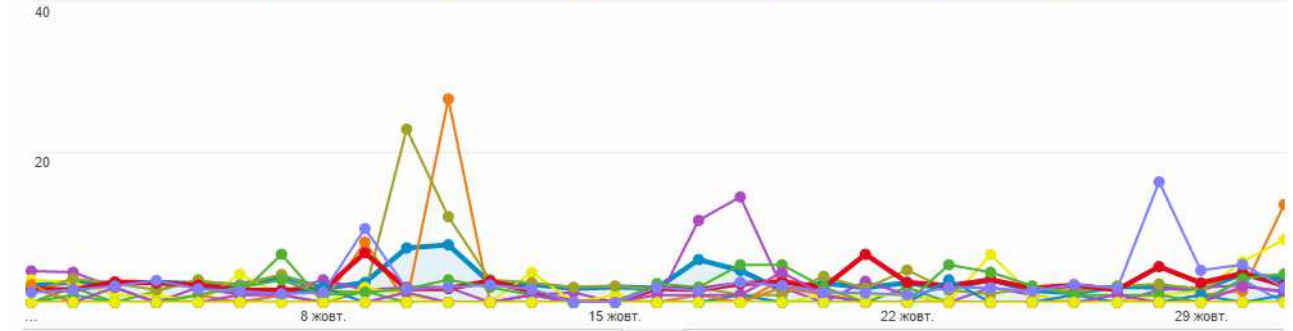
Огляд

Зведення | Використання сайту | Електронна торгівля

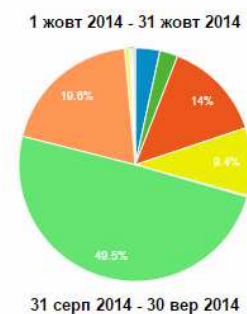
Сторінок за сеанс порівняно з: Виберіть показник

День | Тиждень | Місяць

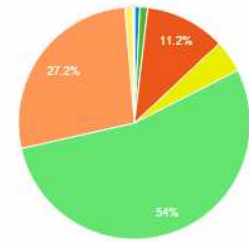
1 жовт 2014 - 31 жовт 2014: ● Сторінок за сеанс ● YaBrowser ● Safari ● Opera ● Internet Explorer ● Maxthon ● Chrome
31 серп 2014 - 30 вер 2014: ● Сторінок за сеанс ● YaBrowser ● Safari ● Opera ● Internet Explorer ● Maxthon ● Chrome



Веб-переглядач	Сторінок за сеанс	Перегляди сторінок	Внесок до загального значення: Перегляди сторінок
	2,86% ↑ 2,79 порівняно з 2,71	41,94% ↑ 1 841 порівняно з 1 297	
<input checked="" type="checkbox"/> 1. YaBrowser			
	1 жовт 2014 - 31 жовт 2014	5,25	3,42%
	31 серп 2014 - 30 вер 2014	1,43	0,77%
<input checked="" type="checkbox"/> 2. Safari			
	1 жовт 2014 - 31 жовт 2014	3,54	2,50%
	31 серп 2014 - 30 вер 2014	1,56	1,08%

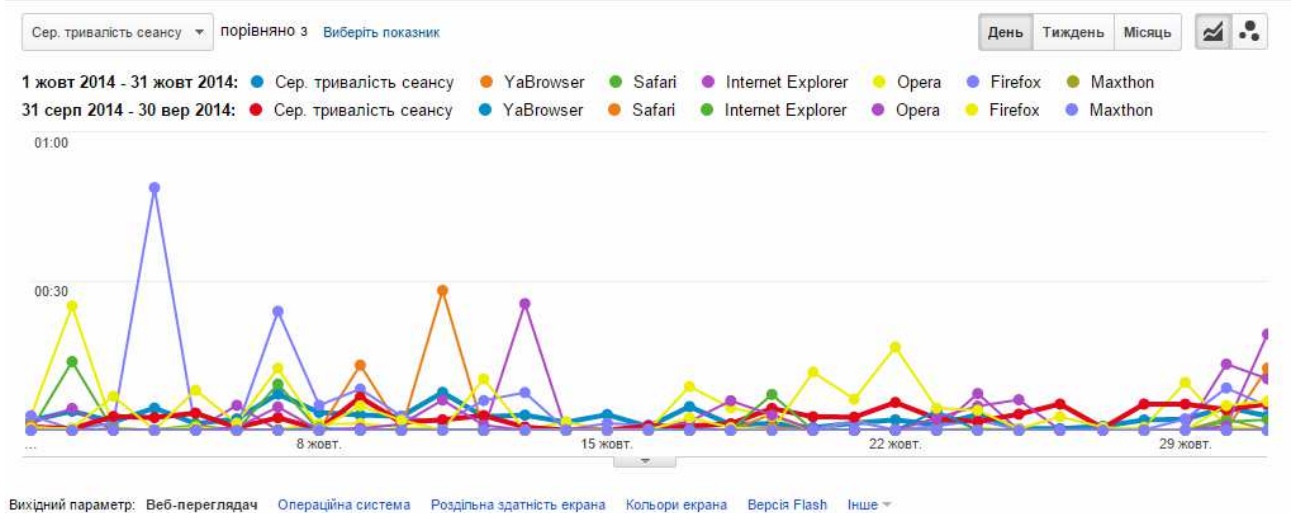


<input checked="" type="checkbox"/>	3. Opera			
	1 жовт 2014 - 31 жовт 2014		3,52	13,96%
	31 серп 2014 - 30 вер 2014		2,64	11,18%
<input checked="" type="checkbox"/>	4. Internet Explorer			
	1 жовт 2014 - 31 жовт 2014		3,15	9,40%
	31 серп 2014 - 30 вер 2014		1,61	4,47%
<input checked="" type="checkbox"/>	5. Maxthon			
	1 жовт 2014 - 31 жовт 2014		3,00	0,16%
	31 серп 2014 - 30 вер 2014		0,00	0,00%
<input checked="" type="checkbox"/>	6. Chrome			
	1 жовт 2014 - 31 жовт 2014		2,74	49,48%
	31 серп 2014 - 30 вер 2014		2,75	53,97%
<input type="checkbox"/>	7. Firefox			
	1 жовт 2014 - 31 жовт 2014		2,38	19,61%
	31 серп 2014 - 30 вер 2014		3,36	27,22%
<input type="checkbox"/>	8. MRCHROME			
	1 жовт 2014 - 31 жовт 2014		1,44	0,71%
	31 серп 2014 - 30 вер 2014		1,56	1,08%
<input type="checkbox"/>	9. Opera Mini			
	1 жовт 2014 - 31 жовт 2014		1,33	0,22%
	31 серп 2014 - 30 вер 2014		1,00	0,08%
<input type="checkbox"/>	10. Android Browser			
	1 жовт 2014 - 31 жовт 2014		1,00	0,16%
	31 серп 2014 - 30 вер 2014		1,00	0,15%



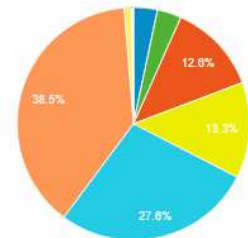
Показувати рядків: 10 | Перейти до: 1 | 1 – 10 із 13

Розподіл даних між веб-переглядачами щодо тривалості перебування на сайті

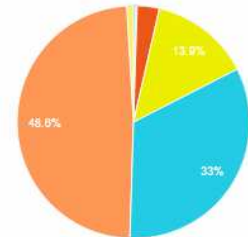


Веб-переглядач	Сер. тривалість сеансу	Тривалість сеансу	Внесок до загального значення: Тривалість сеансу
	7,76% ↓ 00:02:47 порівняно з 00:03:01	27,29% ↑ 30:40:39 порівняно з 24:06:05	
<input checked="" type="checkbox"/> 1. YaBrowser			
1 жовт 2014 - 31 жовт 2014	00:05:05	3,31%	
31 серп 2014 - 30 вер 2014	00:00:37	0,30%	
<input checked="" type="checkbox"/> 2. Safari			
1 жовт 2014 - 31 жовт 2014	00:04:45	3,35%	
31 серп 2014 - 30 вер 2014	00:00:21	0,22%	
<input checked="" type="checkbox"/> 3. Internet Explorer			
1 жовт 2014 - 31 жовт 2014	00:04:13	12,58%	
31 серп 2014 - 30 вер 2014	00:01:14	3,07%	
<input checked="" type="checkbox"/> 4. Opera			
1 жовт 2014 - 31 жовт 2014	00:03:21	13,32%	
31 серп 2014 - 30 вер 2014	00:03:39	13,90%	
<input checked="" type="checkbox"/> 5. Firefox			
1 жовт 2014 - 31 жовт 2014	00:03:21	27,63%	
31 серп 2014 - 30 вер 2014	00:04:33	33,00%	
<input checked="" type="checkbox"/> 6. Maxthon			
1 жовт 2014 - 31 жовт 2014	00:02:18	0,12%	
31 серп 2014 - 30 вер 2014	00:00:00	0,00%	
<input type="checkbox"/> 7. Chrome			
1 жовт 2014 - 31 жовт 2014	00:02:08	38,53%	
31 серп 2014 - 30 вер 2014	00:02:45	48,58%	
<input type="checkbox"/> 8. MRCHROME			
1 жовт 2014 - 31 жовт 2014	00:02:04	1,01%	
31 серп 2014 - 30 вер 2014	00:01:30	0,94%	
<input type="checkbox"/> 9. Opera Mini			
1 жовт 2014 - 31 жовт 2014	00:00:56	0,15%	
31 серп 2014 - 30 вер 2014	00:00:00	0,00%	
<input type="checkbox"/> 10. Android Browser			
1 жовт 2014 - 31 жовт 2014	00:00:00	0,00%	
31 серп 2014 - 30 вер 2014	00:00:00	0,00%	

1 жовт 2014 - 31 жовт 2014



31 серп 2014 - 30 вер 2014



Показувати рядків: 10 Перейти до: 1 1 - 10 із 13 < >

Розподіл даних між веб-переглядачами щодо нових сеансів відвідувань сайту

Веб-переглядач та ОС

1 жовт. 2014 - 31 жовт. 2014
Порівняти з: 31 серп. 2014 - 30 вер. 2014

Налаштувати Електронна пошта Експорт Додати на інформаційну панель Ярлик



Усі сеанси +0,00%

● 1 жовт 2014 - 31 жовт 2014 : 100,00% (661 із 661)

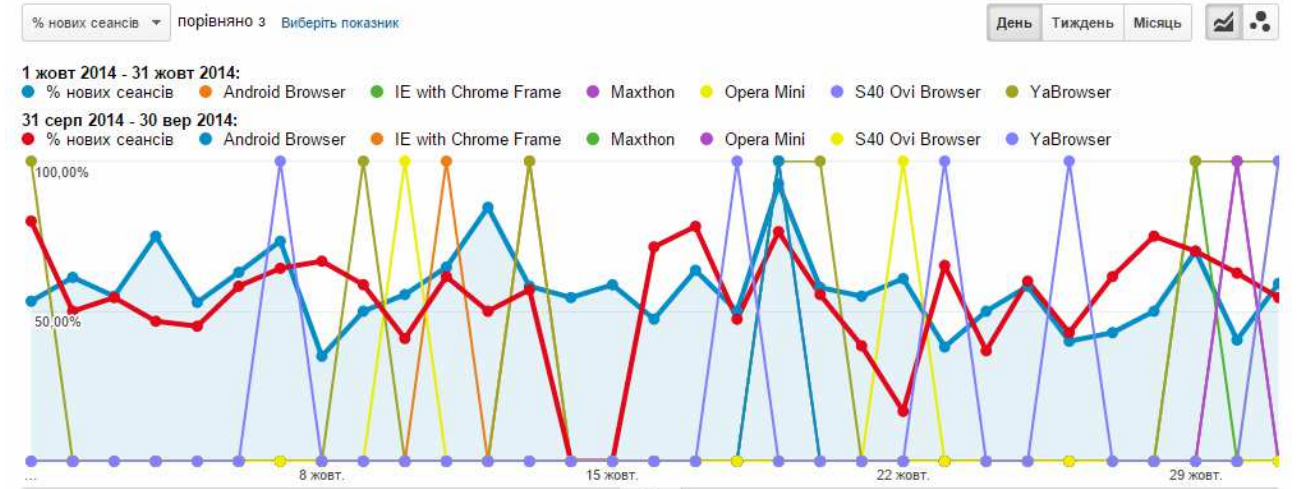
● 31 серп 2014 - 30 вер 2014 : 100,00% (479 із 479)

% змін показника "сеанси" : +0,00%

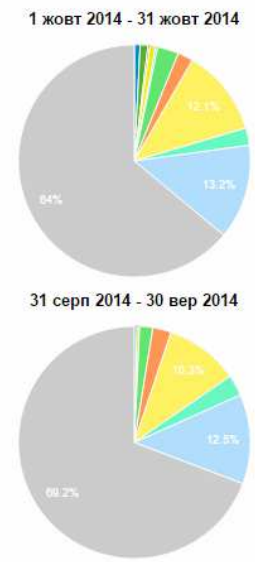
+ Додати сегмент

Огляд

Зведення Використання сайту Електронна торгівля



Веб-переглядач	% нових сеансів	Нові користувачі	Внесок до загального значення: Нові користувачі
	1,26% ↓ 56,28% порівняно з 56,99%	36,26% ↑ 372 порівняно з 273	
1. Android Browser			
1 жовт 2014 - 31 жовт 2014	100,00%	0,81%	
31 серп 2014 - 30 вер 2014	50,00%	0,37%	
2. IE with Chrome Frame			
1 жовт 2014 - 31 жовт 2014	100,00%	1,08%	
31 серп 2014 - 30 вер 2014	0,00%	0,00%	
3. Maxthon			
1 жовт 2014 - 31 жовт 2014	100,00%	0,27%	
31 серп 2014 - 30 вер 2014	0,00%	0,00%	
4. Opera Mini			
1 жовт 2014 - 31 жовт 2014	100,00%	0,81%	
31 серп 2014 - 30 вер 2014	100,00%	0,37%	
5. S40 Ovi Browser			
1 жовт 2014 - 31 жовт 2014	100,00%	0,27%	
31 серп 2014 - 30 вер 2014	0,00%	0,00%	
6. YaBrowser			
1 жовт 2014 - 31 жовт 2014	91,67%	2,96%	
31 серп 2014 - 30 вер 2014	71,43%	1,83%	
7. MRCHROME			
1 жовт 2014 - 31 жовт 2014	88,89%	2,15%	
31 серп 2014 - 30 вер 2014	77,78%	2,56%	



8.	Internet Explorer		
	1 жовт 2014 - 31 жовт 2014	81,82%	12,10%
	31 серп 2014 - 30 вер 2014	77,78%	10,26%
9.	Safari		
	1 жовт 2014 - 31 жовт 2014	69,23%	2,42%
	31 серп 2014 - 30 вер 2014	88,89%	2,93%
10.	Opera		
	1 жовт 2014 - 31 жовт 2014	67,12%	13,17%
	31 серп 2014 - 30 вер 2014	61,82%	12,45%

Показувати рядків: 10 | Перейти до: 1 | 1 – 10 із 13

4.2. Операційна система Розподіл даних між ОС щодо сеансів відвідувань сайту

Веб-переглядач та ОС

1 жовт. 2014 - 31 жовт. 2014
Порівняти з: 31 серп. 2014 - 30 вер. 2014

Налаштувати | Електронна пошта | Експорт | Додати на інформаційну панель | Ярлик

Усі сеанси
+0,00%

+ Додати сегмент

Огляд

Зведення | Використання сайту | Електронна торгівля

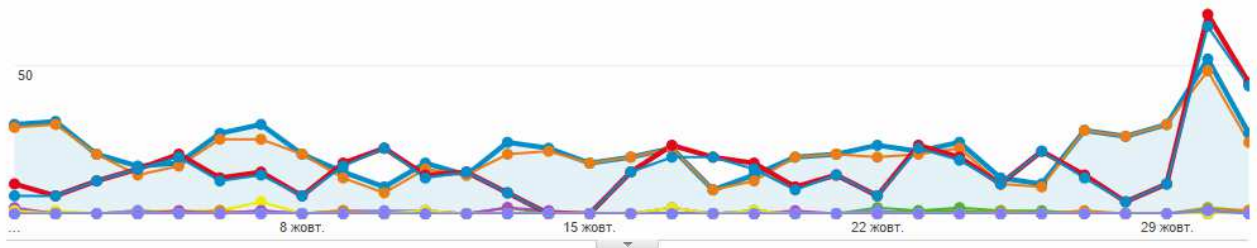
Сеанси | порівняно з | Виберить показник

День | Тиждень | Місяць

1 жовт 2014 - 31 жовт 2014: Сеанси, Windows, Linux, Android, iOS, Macintosh, Windows Phone
31 серп 2014 - 30 вер 2014: Сеанси, Windows, Linux, Android, iOS, Macintosh, Windows Phone

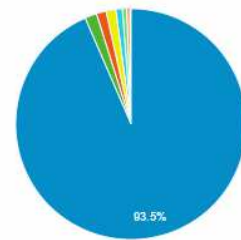
100

50



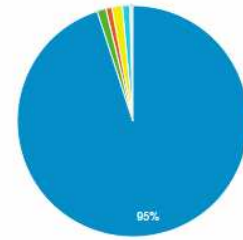
Операційна система	Сеанси	Сеанси	Внесок до загального значення: Сеанси
	38,00% ▲ 661 порівняно з 479	38,00% ▲ 661 порівняно з 479	
1. Windows			
	1 жовт 2014 - 31 жовт 2014	618	93,49%
	31 серп 2014 - 30 вер 2014	455	94,99%
2. Linux			
	1 жовт 2014 - 31 жовт 2014	11	1,66%
	31 серп 2014 - 30 вер 2014	6	1,25%

1 жовт 2014 - 31 жовт 2014



31 серп 2014 - 30 вер 2014

<input checked="" type="checkbox"/>	3. ■ Android			
	1 жовт 2014 - 31 жовт 2014		9	1,36%
	31 серп 2014 - 30 вер 2014		4	0,84%
<input checked="" type="checkbox"/>	4. ■ iOS			
	1 жовт 2014 - 31 жовт 2014		9	1,36%
	31 серп 2014 - 30 вер 2014		7	1,46%
<input checked="" type="checkbox"/>	5. ■ Macintosh			
	1 жовт 2014 - 31 жовт 2014		6	0,91%
	31 серп 2014 - 30 вер 2014		5	1,04%
<input checked="" type="checkbox"/>	6. ■ Windows Phone			
	1 жовт 2014 - 31 жовт 2014		4	0,61%
	31 серп 2014 - 30 вер 2014		1	0,21%
<input type="checkbox"/>	7. ■ (not set)			
	1 жовт 2014 - 31 жовт 2014		3	0,45%
	31 серп 2014 - 30 вер 2014		1	0,21%
<input type="checkbox"/>	8. ■ Series40			
	1 жовт 2014 - 31 жовт 2014		1	0,15%
	31 серп 2014 - 30 вер 2014		0	0,00%



Показувати рядків: 10 | Перейти до: 1 | 1 – 8 із 8 | < >

Розподіл даних між ОС щодо переглядів сторінок і числа сторінок за сеанс

Веб-переглядач та ОС

1 жовт. 2014 - 31 жовт. 2014
Порівняти з: 31 серп. 2014 - 30 вер. 2014

Налаштувати | Електронна пошта | Експорт ▾ | Додати на інформаційну панель | Ярлик

Усі сеанси
+0,00%

+ Додати сегмент

Огляд

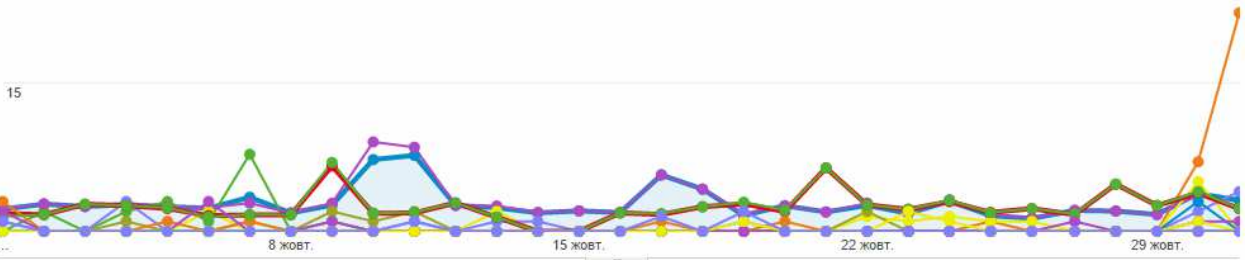
Зведення | Використання сайту | Електронна торгівля

Сторінок за сеанс ▾ порівняно з **Виберіть показник**

День | Тиждень | Місяць | 📈 | ⚙️

1 жовт 2014 - 31 жовт 2014: ● Сторінок за сеанс ● Windows Phone ● iOS ● Windows ● Linux ● Android ● Macintosh
31 серп 2014 - 30 вер 2014: ● Сторінок за сеанс ● Windows Phone ● iOS ● Windows ● Linux ● Android ● Macintosh

30

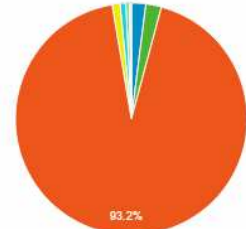


Вихідний параметр: Веб-переглядач | Операційна система | Роздільна здатність екрана | Кольори екрана | Версія Flash | Інше ▾

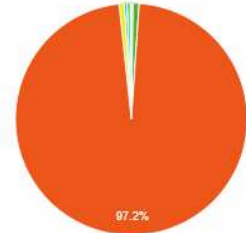
Операційна система	Сторінок за сеанс	Перегляди сторінок	Внесок до загального значення: Перегляди сторінок
	2,86% ▲ 2,79 порівняно з 2,71	41,94% ▲ 1 841 порівняно з 1 297	
<input checked="" type="checkbox"/> 1. ■ Windows Phone			
1 жовт 2014 - 31 жовт 2014	9,25	2,01%	
31 серп 2014 - 30 вер 2014	3,00	0,23%	
<input checked="" type="checkbox"/> 2. ■ iOS			
1 жовт 2014 - 31 жовт 2014	4,44	2,17%	
31 серп 2014 - 30 вер 2014	1,57	0,85%	
<input checked="" type="checkbox"/> 3. ■ Windows			
1 жовт 2014 - 31 жовт 2014	2,78	93,16%	
31 серп 2014 - 30 вер 2014	2,77	97,22%	
<input checked="" type="checkbox"/> 4. ■ Linux			
1 жовт 2014 - 31 жовт 2014	1,82	1,09%	
31 серп 2014 - 30 вер 2014	1,50	0,69%	
<input checked="" type="checkbox"/> 5. ■ Android			
1 жовт 2014 - 31 жовт 2014	1,67	0,81%	
31 серп 2014 - 30 вер 2014	1,25	0,39%	
<input checked="" type="checkbox"/> 6. ■ Macintosh			
1 жовт 2014 - 31 жовт 2014	1,50	0,49%	
31 серп 2014 - 30 вер 2014	1,40	0,54%	
<input type="checkbox"/> 7. ■ (not set)			
1 жовт 2014 - 31 жовт 2014	1,33	0,22%	
31 серп 2014 - 30 вер 2014	1,00	0,08%	
<input type="checkbox"/> 8. ■ Series40			
1 жовт 2014 - 31 жовт 2014	1,00	0,05%	
31 серп 2014 - 30 вер 2014	0,00	0,00%	

Показувати рядків: Перейти до: 1 – 8 із 8 < >

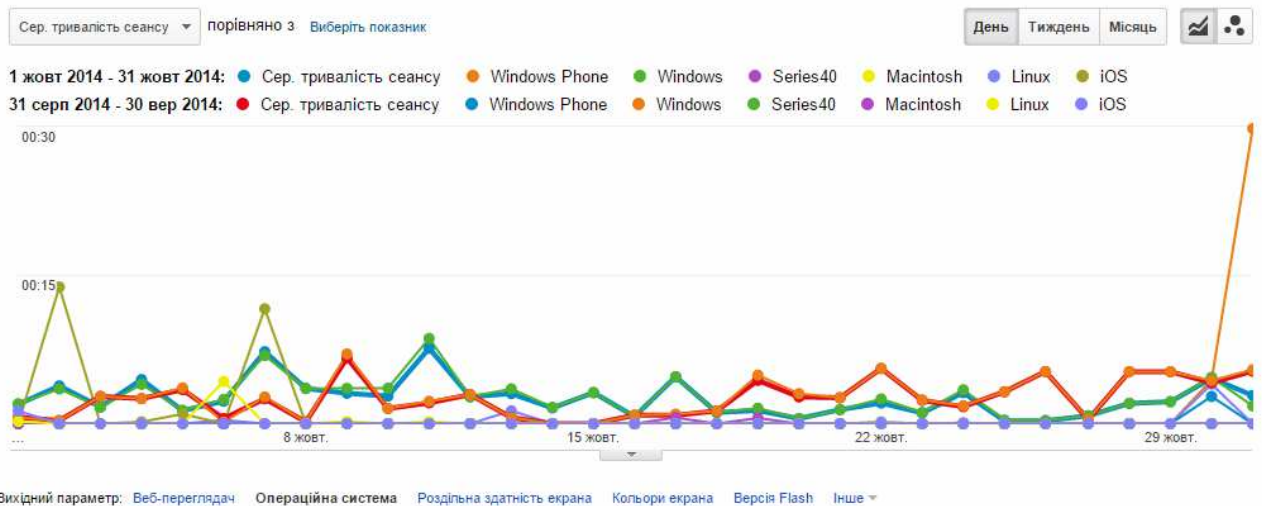
1 жовт 2014 - 31 жовт 2014

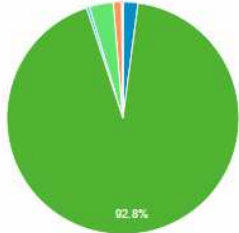
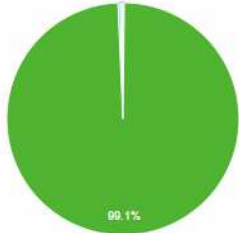


31 серп 2014 - 30 вер 2014



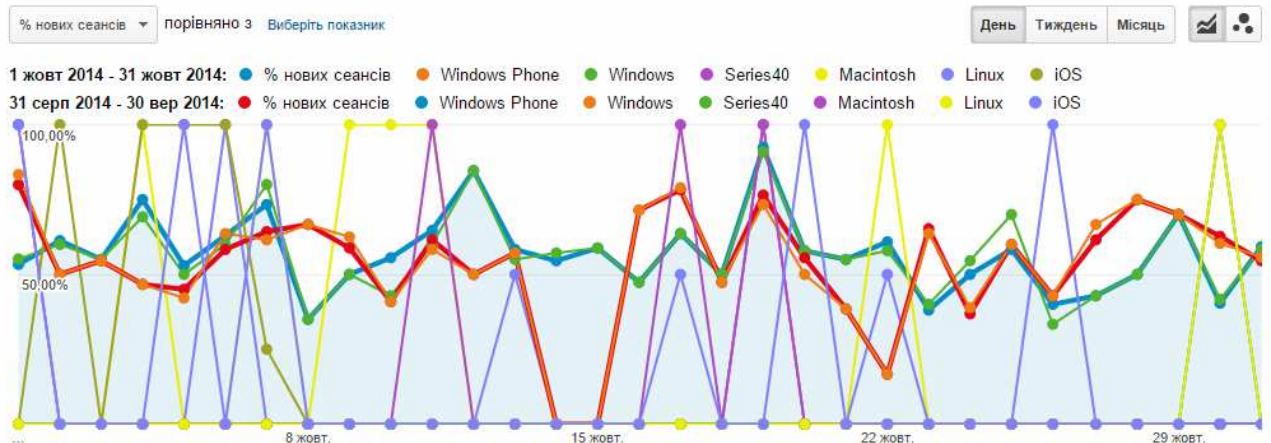
Розподіл даних між ОС щодо тривалості сеансу

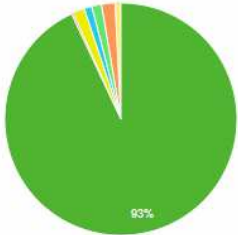
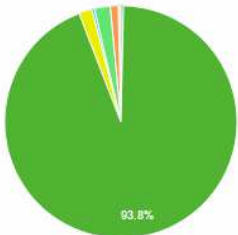








Операційна система	Сер. тривалість сеансу	Тривалість сеансу	Внесок до загального значення: Тривалість сеансу
	7,76% ▼ 00:02:47 порівняно з 00:03:01	27,29% ▲ 30:40:39 порівняно з 24:06:05	
<input checked="" type="checkbox"/> 1. Windows Phone			
1 жовт 2014 - 31 жовт 2014	00:09:38	2,09%	<p>1 жовт 2014 - 31 жовт 2014</p> 
31 серп 2014 - 30 вер 2014	00:02:45	0,19%	
<input checked="" type="checkbox"/> 2. Windows			
1 жовт 2014 - 31 жовт 2014	00:02:46	92,83%	<p>31 серп 2014 - 30 вер 2014</p> 
31 серп 2014 - 30 вер 2014	00:03:09	99,12%	
<input checked="" type="checkbox"/> 3. Series40			
1 жовт 2014 - 31 жовт 2014	00:00:00	0,00%	
31 серп 2014 - 30 вер 2014	00:00:00	0,00%	
<input checked="" type="checkbox"/> 4. Macintosh			
1 жовт 2014 - 31 жовт 2014	00:00:06	0,03%	
31 серп 2014 - 30 вер 2014	00:00:22	0,12%	
<input checked="" type="checkbox"/> 5. Linux			
1 жовт 2014 - 31 жовт 2014	00:00:41	0,40%	
31 серп 2014 - 30 вер 2014	00:00:45	0,31%	
<input checked="" type="checkbox"/> 6. iOS			
1 жовт 2014 - 31 жовт 2014	00:06:49	3,33%	
31 серп 2014 - 30 вер 2014	00:00:22	0,18%	
<input type="checkbox"/> 7. Android			
1 жовт 2014 - 31 жовт 2014	00:02:22	1,16%	
31 серп 2014 - 30 вер 2014	00:00:17	0,08%	
<input type="checkbox"/> 8. (not set)			
1 жовт 2014 - 31 жовт 2014	00:00:56	0,15%	
31 серп 2014 - 30 вер 2014	00:00:00	0,00%	

Показувати рядків: 10 | Перейти до: 1 | 1 - 8 із 8

Розподіл даних між ОС щодо нових сеансів відвідувань сайту



Операційна система	% нових сеансів	Нові користувачі	Внесок до загального значення: Нові користувачі
	1,26% ▼ 56,28% порівняно з 56,99%	36,26% ▲ 372 порівняно з 273	
<input checked="" type="checkbox"/> 1. Windows Phone			<p>1 жовт 2014 - 31 жовт 2014</p>  <p>0,00%</p> <p>31 серп 2014 - 30 вер 2014</p>  <p>100,00%</p> <p>0,37%</p>
<input checked="" type="checkbox"/> 2. Windows			<p>1 жовт 2014 - 31 жовт 2014</p>  <p>55,99%</p> <p>93,01%</p> <p>31 серп 2014 - 30 вер 2014</p>  <p>56,26%</p> <p>93,77%</p>
<input checked="" type="checkbox"/> 3. Series40			<p>1 жовт 2014 - 31 жовт 2014</p>  <p>100,00%</p> <p>0,27%</p> <p>31 серп 2014 - 30 вер 2014</p>  <p>0,00%</p> <p>0,00%</p>
<input checked="" type="checkbox"/> 4. Macintosh			<p>1 жовт 2014 - 31 жовт 2014</p>  <p>100,00%</p> <p>1,61%</p> <p>31 серп 2014 - 30 вер 2014</p>  <p>100,00%</p> <p>1,83%</p>
<input checked="" type="checkbox"/> 5. Linux			<p>1 жовт 2014 - 31 жовт 2014</p> <p>36,36%</p> <p>1,08%</p> <p>31 серп 2014 - 30 вер 2014</p> <p>16,67%</p> <p>0,37%</p>
<input checked="" type="checkbox"/> 6. iOS			<p>1 жовт 2014 - 31 жовт 2014</p> <p>55,56%</p> <p>1,34%</p> <p>31 серп 2014 - 30 вер 2014</p> <p>85,71%</p> <p>2,20%</p>
<input type="checkbox"/> 7. Android			<p>1 жовт 2014 - 31 жовт 2014</p> <p>77,78%</p> <p>1,88%</p> <p>31 серп 2014 - 30 вер 2014</p> <p>75,00%</p> <p>1,10%</p>
<input type="checkbox"/> 8. (not set)			<p>1 жовт 2014 - 31 жовт 2014</p> <p>100,00%</p> <p>0,81%</p> <p>31 серп 2014 - 30 вер 2014</p> <p>100,00%</p> <p>0,37%</p>

Показувати рядків: 10 ▼ Перейти до: 1 1 – 8 із 8 < >

4.3. Мережа Інтернет-провайдер Розподіл інтернет-провайдерів щодо сеансів відвідувань сайту

Мережа

1 жовт. 2014 - 31 жовт. 2014
Порівняти з: 31 серп. 2014 - 30 вер. 2014

Налаштувати Електронна пошта Експорт ▼ Додати на інформаційну панель Ярик

Усі сеанси
+0,00%

+ Додати сегмент

Огляд

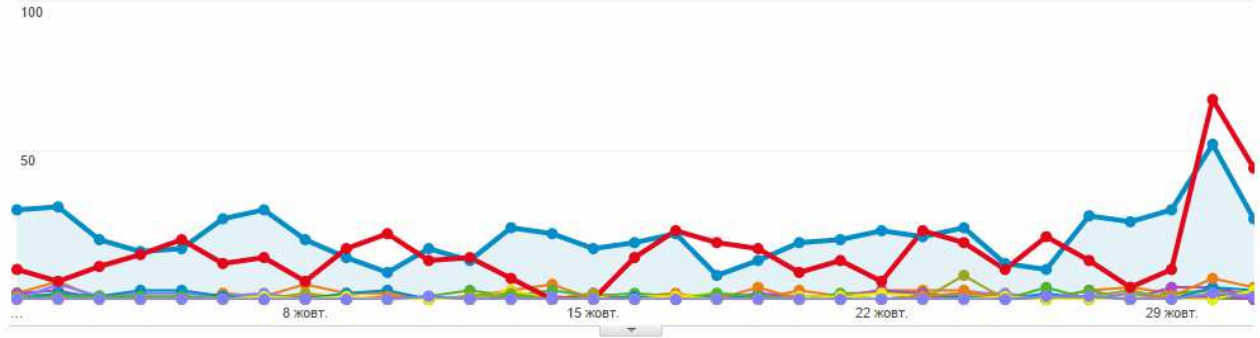
Зведення Використання сайту Електронна торгівля

Сеанси порівняно з Виберіть показник

День Тиждень Місяць

1 жовт 2014 - 31 жовт 2014:
 Сеанси ukrainian research and academic network kyivstar gsm ncc#2011011865 approved ip assignment proline tm ltd volia subnet
 t.e.s.t. ltd

31 серп 2014 - 30 вер 2014:
 Сеанси ukrainian research and academic network kyivstar gsm ncc#2011011865 approved ip assignment proline tm ltd volia subnet
 t.e.s.t. ltd



Вихідний параметр: Постачальник послуг Ім'я хосту

Постачальник послуг	Сеанси	Сеанси	Внесок до загального значення: Сеанси
	38,00% ↑ 661 порівняно з 479	38,00% ↑ 661 порівняно з 479	
1. ukrainian research and academic network			
1 жовт 2014 - 31 жовт 2014	59	8,93%	<p>1 жовт 2014 - 31 жовт 2014</p>
31 серп 2014 - 30 вер 2014	29	6,05%	
2. kyivstar gsm			
1 жовт 2014 - 31 жовт 2014	35	5,30%	<p>31 серп 2014 - 30 вер 2014</p>
31 серп 2014 - 30 вер 2014	22	4,59%	
3. ncc#2011011865 approved ip assignment			
1 жовт 2014 - 31 жовт 2014	31	4,69%	
31 серп 2014 - 30 вер 2014	13	2,71%	
4. proline tm ltd			
1 жовт 2014 - 31 жовт 2014	28	4,24%	
31 серп 2014 - 30 вер 2014	2	0,42%	
5. volia subnet			
1 жовт 2014 - 31 жовт 2014	25	3,78%	
31 серп 2014 - 30 вер 2014	8	1,67%	
6. t.e.s.t. ltd			
1 жовт 2014 - 31 жовт 2014	24	3,63%	
31 серп 2014 - 30 вер 2014	6	1,25%	
7. uamet			
1 жовт 2014 - 31 жовт 2014	22	3,33%	
31 серп 2014 - 30 вер 2014	14	2,92%	

<input type="checkbox"/>	8. lanet network ltd		
	1 жовт 2014 - 31 жовт 2014	14	2,12%
	31 серп 2014 - 30 вер 2014	27	5,64%
<input type="checkbox"/>	9. o3_core		
	1 жовт 2014 - 31 жовт 2014	13	1,97%
	31 серп 2014 - 30 вер 2014	9	1,88%
<input type="checkbox"/>	10. grygoriy chereda vpdn dynamic pool 2		
	1 жовт 2014 - 31 жовт 2014	11	1,66%
	31 серп 2014 - 30 вер 2014	0	0,00%

Показувати рядків: 10 | Перейти до: 1 | 1 - 10 із 386

Розподіл інтернет-провайдерів щодо переглядів сторінок та числа сторінок за сеанс

Мережа

1 жовт. 2014 - 31 жовт. 2014
Порівняти з: 31 серп. 2014 - 30 вер. 2014

Налаштувати | Електронна пошта | Експорт | Додати на інформаційну панель | Ярлик

Усі сеанси
+0,00%

+ Додати сегмент

Огляд

Зведення | Використання сайту | Електронна торгівля

Сторінок за сеанс | порівняно з | Виберіть показник

День | Тиждень | Місяць

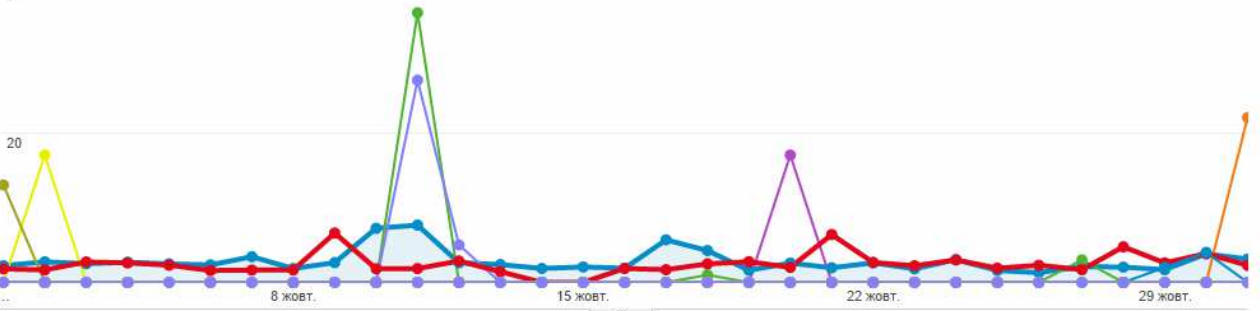
1 жовт 2014 - 31 жовт 2014:

Сторінок за сеанс | kyivstar pjsc | trk gluhov ltd. | abts-mumbai | international organisatio | golden telecom llc | isp gz.net.ua network

31 серп 2014 - 30 вер 2014:

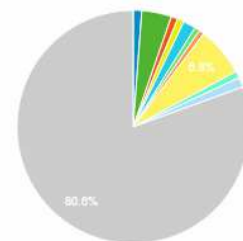
Сторінок за сеанс | kyivstar pjsc | trk gluhov ltd. | abts-mumbai | international organisatio | golden telecom llc | isp gz.net.ua network

40



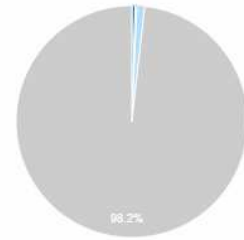
Постачальник послуг	Сторінок за сеанс	Перегляди сторінок	Внесок до загального значення: Перегляди сторінок
	2,86% ↑ 2,79 порівняно з 2,71	41,94% ↑ 1 841 порівняно з 1 297	
<input checked="" type="checkbox"/> 1. kyivstar pjsc			
1 жовт 2014 - 31 жовт 2014	22,00	1,20%	
31 серп 2014 - 30 вер 2014	3,00	0,46%	
<input checked="" type="checkbox"/> 2. trk gluhov ltd.			
1 жовт 2014 - 31 жовт 2014	19,00	4,13%	
31 серп 2014 - 30 вер 2014	0,00	0,00%	

1 жовт 2014 - 31 жовт 2014



31 серп 2014 - 30 вер 2014

<input checked="" type="checkbox"/>	3. ■ abts-mumbai		
	1 жовт 2014 - 31 жовт 2014	17,00	0,92%
	31 серп 2014 - 30 вер 2014	0,00	0,00%
<input checked="" type="checkbox"/>	4. ■ international organisatio		
	1 жовт 2014 - 31 жовт 2014	17,00	0,92%
	31 серп 2014 - 30 вер 2014	0,00	0,00%
<input checked="" type="checkbox"/>	5. ■ golden telecom llc		
	1 жовт 2014 - 31 жовт 2014	16,00	1,74%
	31 серп 2014 - 30 вер 2014	0,00	0,00%
<input checked="" type="checkbox"/>	6. ■ isp_gz.net.ua network		
	1 жовт 2014 - 31 жовт 2014	13,00	0,71%
	31 серп 2014 - 30 вер 2014	0,00	0,00%
<input type="checkbox"/>	7. ■ yandex enterprise network		
	1 жовт 2014 - 31 жовт 2014	13,00	0,71%
	31 серп 2014 - 30 вер 2014	3,00	0,23%
<input type="checkbox"/>	8. ■ grygoriy chereda vpdn dynamic pool 2		
	1 жовт 2014 - 31 жовт 2014	11,45	6,84%
	31 серп 2014 - 30 вер 2014	0,00	0,00%
<input type="checkbox"/>	9. ■ subnets /30 for interconnections to datagroup s clients		
	1 жовт 2014 - 31 жовт 2014	8,50	0,92%
	31 серп 2014 - 30 вер 2014	0,00	0,00%
<input type="checkbox"/>	10. ■ kyivski merezhi ltd		
	1 жовт 2014 - 31 жовт 2014	8,33	1,36%
	31 серп 2014 - 30 вер 2014	4,67	1,08%



Показувати рядків: 10 | Перейти до: 1 | 1 - 10 із 386

Розподіл інтернет-провайдерів щодо тривалості сеансу перебування на сайті

Сер. тривалість сеансу | порівняно з | Виберіть показник

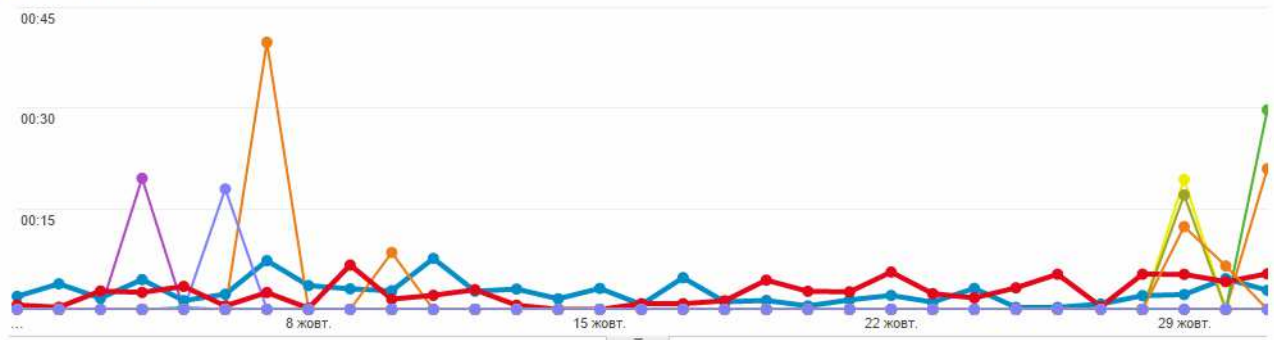
День | Тиждень | Місяць

1 жовт 2014 - 31 жовт 2014:

● Сер. тривалість сеансу ● pp serih olena petrovna ● kyivstar pjsc ● bell canada ● small private enterprise kvant-ii ● jsc kazakhtelecom ● koleso network ltd

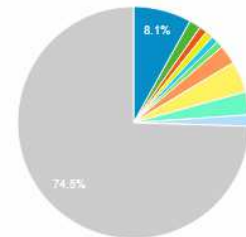
31 серп 2014 - 30 вер 2014:

● Сер. тривалість сеансу ● pp serih olena petrovna ● kyivstar pjsc ● bell canada ● small private enterprise kvant-ii ● jsc kazakhtelecom ● koleso network ltd

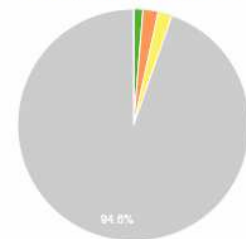


	Постачальник послуг	Сер. тривалість сеансу	Тривалість сеансу	Внесок до загального значення: Тривалість сеансу
		7,76% ▼ 00:02:47 порівняно з 00:03:01	27,29% ▲ 30:40:39 порівняно з 24:06:05	
<input checked="" type="checkbox"/>	1. ■ pp serih olena petrovna			
	1 жовт 2014 - 31 жовт 2014	00:29:47	8,09%	
	31 серп 2014 - 30 вер 2014	00:00:16	0,02%	
<input checked="" type="checkbox"/>	2. ■ kyivstar pjsc			
	1 жовт 2014 - 31 жовт 2014	00:29:45	1,62%	
	31 серп 2014 - 30 вер 2014	00:09:25	1,30%	
<input checked="" type="checkbox"/>	3. ■ bell canada			
	1 жовт 2014 - 31 жовт 2014	00:19:33	1,06%	
	31 серп 2014 - 30 вер 2014	00:00:00	0,00%	
<input checked="" type="checkbox"/>	4. ■ small private enterprise kvant-ii			
	1 жовт 2014 - 31 жовт 2014	00:19:23	1,05%	
	31 серп 2014 - 30 вер 2014	00:00:00	0,00%	
<input checked="" type="checkbox"/>	5. ■ jsc kazakhtelecom			
	1 жовт 2014 - 31 жовт 2014	00:17:58	0,98%	
	31 серп 2014 - 30 вер 2014	00:00:00	0,00%	
<input checked="" type="checkbox"/>	6. ■ koleso network ltd			
	1 жовт 2014 - 31 жовт 2014	00:17:04	0,93%	
	31 серп 2014 - 30 вер 2014	00:00:00	0,00%	
<input type="checkbox"/>	7. ■ kyivski merezhi ltd			
	1 жовт 2014 - 31 жовт 2014	00:16:19	2,66%	
	31 серп 2014 - 30 вер 2014	00:10:17	2,13%	
<input type="checkbox"/>	8. ■ (not set)			
	1 жовт 2014 - 31 жовт 2014	00:15:58	4,34%	
	31 серп 2014 - 30 вер 2014	00:04:00	1,93%	
<input type="checkbox"/>	9. ■ trk gluhov ltd			
	1 жовт 2014 - 31 жовт 2014	00:14:43	3,20%	
	31 серп 2014 - 30 вер 2014	00:00:00	0,00%	
<input type="checkbox"/>	10. ■ golden telecom llc			
	1 жовт 2014 - 31 жовт 2014	00:14:29	1,57%	
	31 серп 2014 - 30 вер 2014	00:00:00	0,00%	

1 жовт 2014 - 31 жовт 2014



31 серп 2014 - 30 вер 2014



Розподіл інтернет-провайдерів щодо нових сеансів відвідувань

Мережа

1 жовт. 2014 - 31 жовт. 2014
 Порівняти з: 31 серп. 2014 - 30 вер. 2014

Налаштувати Електронна пошта Експорт Додати на інформаційну панель Ярлик

Усі сеанси
+0,00%

+ Додати сегмент

Огляд

Зведення Використання сайту Електронна торгівля

% нових сеансів порівняно з Вибірть показник

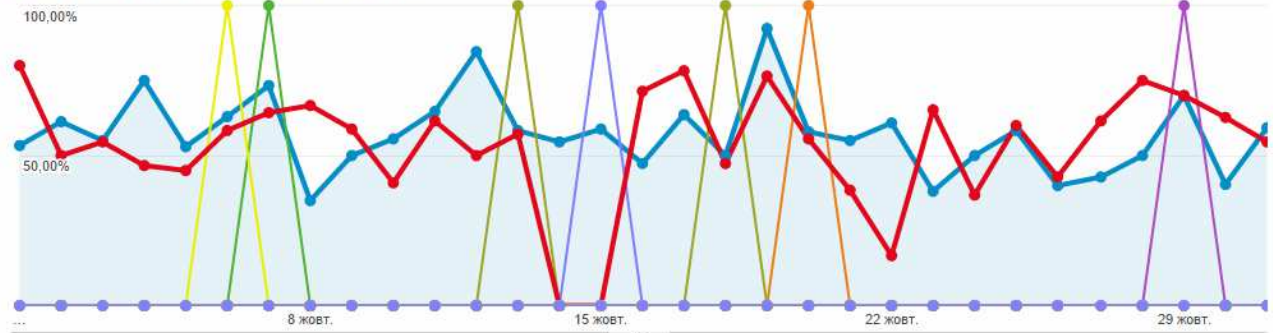
День Тиждень Місяць

1 жовт 2014 - 31 жовт 2014:

% нових сеансів abts-mumbai amt group telecom limited liability company arab academy for science and technology and maritime transport
 as emt mobile internet atlas copco batelco adsl service

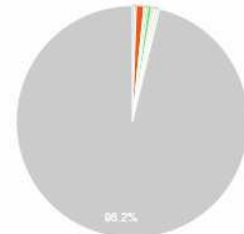
31 серп 2014 - 30 вер 2014:

% нових сеансів abts-mumbai amt group telecom limited liability company arab academy for science and technology and maritime transport
 as emt mobile internet atlas copco batelco adsl service

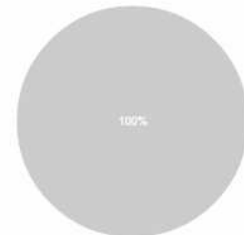


Постачальник послуг	% нових сеансів	Нові користувачі	Внесок до загального значення: Нові користувачі
	1,26% 56,28% порівняно з 56,99%	36,26% 372 порівняно з 273	
<input checked="" type="checkbox"/> 1. abts-mumbai			
1 жовт 2014 - 31 жовт 2014	100,00%	0,27%	
31 серп 2014 - 30 вер 2014	0,00%	0,00%	
<input checked="" type="checkbox"/> 2. amt group telecom limited liability company			
1 жовт 2014 - 31 жовт 2014	100,00%	0,27%	
31 серп 2014 - 30 вер 2014	0,00%	0,00%	
<input checked="" type="checkbox"/> 3. arab academy for science and technology and maritime transport			
1 жовт 2014 - 31 жовт 2014	100,00%	1,08%	
31 серп 2014 - 30 вер 2014	0,00%	0,00%	
<input checked="" type="checkbox"/> 4. as emt mobile internet			
1 жовт 2014 - 31 жовт 2014	100,00%	0,27%	
31 серп 2014 - 30 вер 2014	0,00%	0,00%	
<input checked="" type="checkbox"/> 5. atlas copco			
1 жовт 2014 - 31 жовт 2014	100,00%	0,27%	
31 серп 2014 - 30 вер 2014	0,00%	0,00%	

1 жовт 2014 - 31 жовт 2014



31 серп 2014 - 30 вер 2014



<input checked="" type="checkbox"/>	6. ■ batelco adsl service		
	1 жовт 2014 - 31 жовт 2014	100,00%	0,54%
	31 серп 2014 - 30 вер 2014	0,00%	0,00%
<input type="checkbox"/>	7. ■ bayantel broadband - atc_university_of_mindanao		
	1 жовт 2014 - 31 жовт 2014	100,00%	0,27%
	31 серп 2014 - 30 вер 2014	0,00%	0,00%
<input type="checkbox"/>	8. ■ belgorod russia		
	1 жовт 2014 - 31 жовт 2014	100,00%	0,27%
	31 серп 2014 - 30 вер 2014	0,00%	0,00%
<input type="checkbox"/>	9. ■ bell canada		
	1 жовт 2014 - 31 жовт 2014	100,00%	0,27%
	31 серп 2014 - 30 вер 2014	0,00%	0,00%
<input type="checkbox"/>	10. ■ branch in mordovian republic		
	1 жовт 2014 - 31 жовт 2014	100,00%	0,27%
	31 серп 2014 - 30 вер 2014	0,00%	0,00%

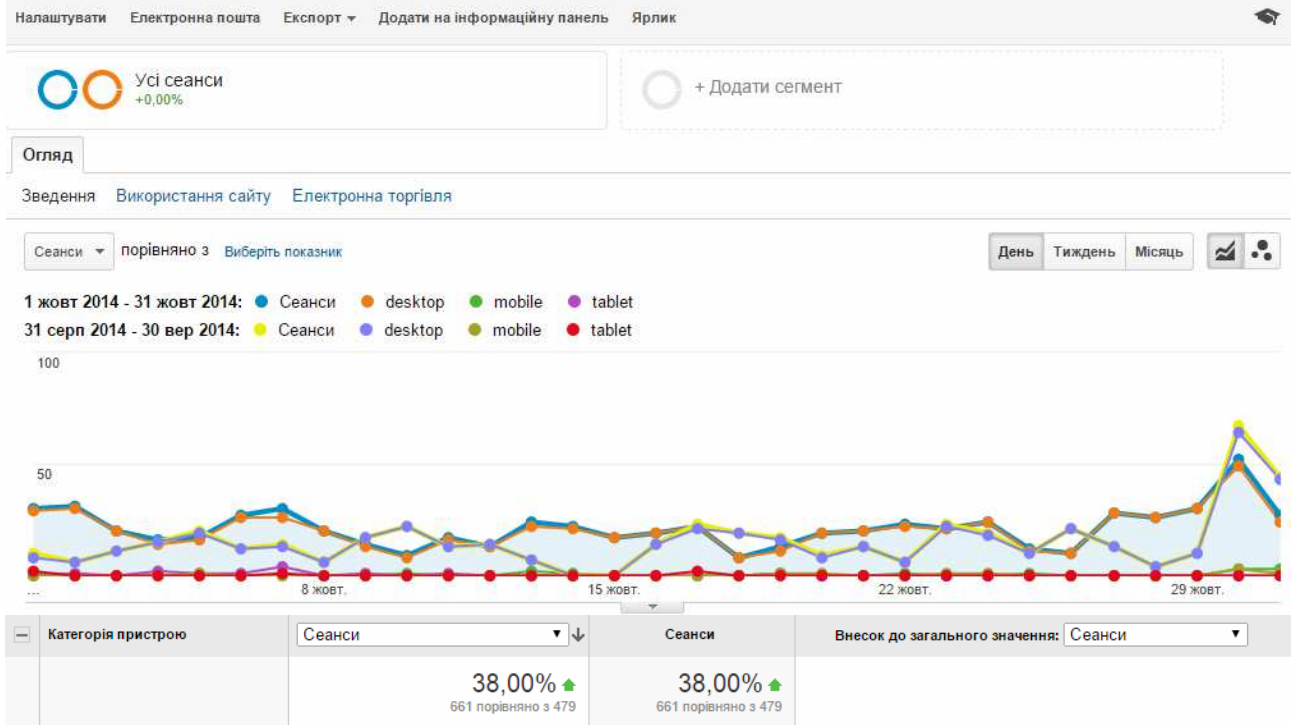
Показувати рядків: 10 | Перейти до: 1 | 1 – 10 із 386

5. Мобільні пристрої

5.1 Мобільний трафік

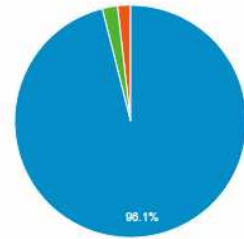
Огляд

1 жовт. 2014 - 31 жовт. 2014
Порівняти з: 31 серп. 2014 - 30 вер. 2014

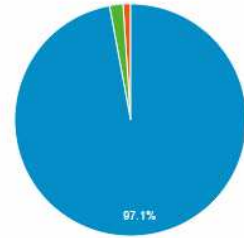


<input checked="" type="checkbox"/>	1. desktop		
	1 жовт 2014 - 31 жовт 2014	635	96,07%
	31 серп 2014 - 30 вер 2014	465	97,08%
<input checked="" type="checkbox"/>	2. mobile		
	1 жовт 2014 - 31 жовт 2014	14	2,12%
	31 серп 2014 - 30 вер 2014	9	1,88%
<input checked="" type="checkbox"/>	3. tablet		
	1 жовт 2014 - 31 жовт 2014	12	1,82%
	31 серп 2014 - 30 вер 2014	5	1,04%

1 жовт 2014 - 31 жовт 2014



31 серп 2014 - 30 вер 2014



5.2. Інформація про мобільний пристрій

Пристрої

1 жовт. 2014 - 31 жовт. 2014
Порівняти з: 31 серп. 2014 - 30 вер. 2014

Налаштувати Електронна пошта Експорт ▾ Додати на інформаційну панель Ярлик

Усі сеанси
+1.01%

+ Додати сегмент

Огляд Накладання даних на карту

Зведення Використання сайту Електронна торгівля

Сеанси ▾ порівняно з Вибірть показник

День Тиждень Місяць

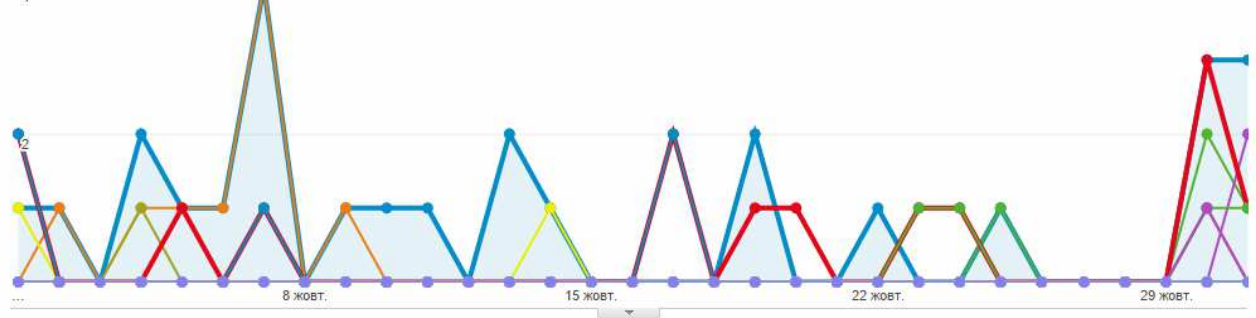
1 жовт 2014 - 31 жовт 2014:

● Сеанси ● Apple iPad ● Nokia Lumia 630 ● (not set) ● HTC M7 One ● Acer V370 Liquid E2 Duo ● Google Nexus 7

31 серп 2014 - 30 вер 2014:

● Сеанси ● Apple iPad ● Nokia Lumia 630 ● (not set) ● HTC M7 One ● Acer V370 Liquid E2 Duo ● Google Nexus 7

4

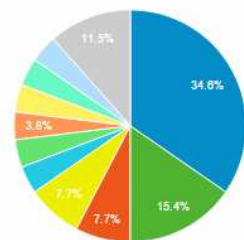


Вихідний параметр: Інформація про мобільний пристрій Бренд мобільного пристрою Постачальник послуг Вибір способу введення для мобільного пристрою Операційна система

Інше ▾

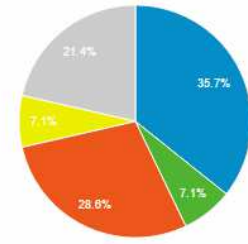
Інформація про мобільний пристрій	Сеанси	Сеанси	Внесок до загального значення: Сеанси
	85,71% ▲ 26 порівняно з 14	85,71% ▲ 26 порівняно з 14	
<input checked="" type="checkbox"/> 1. Apple iPad			
1 жовт 2014 - 31 жовт 2014	9	34,62%	
31 серп 2014 - 30 вер 2014	5	35,71%	
<input checked="" type="checkbox"/> 2. Nokia Lumia 630			
1 жовт 2014 - 31 жовт 2014	4	15,38%	
31 серп 2014 - 30 вер 2014	1	7,14%	

1 жовт 2014 - 31 жовт 2014



31 серп 2014 - 30 вер 2014

<input checked="" type="checkbox"/>	3. ■ (not set)			
	1 жовт 2014 - 31 жовт 2014		2	7,69%
	31 серп 2014 - 30 вер 2014		4	28,57%
<input checked="" type="checkbox"/>	4. ■ HTC M7 One			
	1 жовт 2014 - 31 жовт 2014		2	7,69%
	31 серп 2014 - 30 вер 2014		1	7,14%
<input checked="" type="checkbox"/>	5. ■ Acer V370 Liquid E2			
	1 жовт 2014 - 31 жовт 2014		1	3,85%
	31 серп 2014 - 30 вер 2014		0	0,00%
<input checked="" type="checkbox"/>	6. ■ Google Nexus 7			
	1 жовт 2014 - 31 жовт 2014		1	3,85%
	31 серп 2014 - 30 вер 2014		0	0,00%
<input type="checkbox"/>	7. ■ HTC Flyer			
	1 жовт 2014 - 31 жовт 2014		1	3,85%
	31 серп 2014 - 30 вер 2014		0	0,00%
<input type="checkbox"/>	8. ■ Nokia 112			
	1 жовт 2014 - 31 жовт 2014		1	3,85%
	31 серп 2014 - 30 вер 2014		0	0,00%
<input type="checkbox"/>	9. ■ Samsung GT-C3322	Metro Duos		
	1 жовт 2014 - 31 жовт 2014		1	3,85%
	31 серп 2014 - 30 вер 2014		0	0,00%
<input type="checkbox"/>	10. ■ Samsung GT-P7300	Galaxy Tab 8.9		
	1 жовт 2014 - 31 жовт 2014		1	3,85%
	31 серп 2014 - 30 вер 2014		0	0,00%
<input type="checkbox"/>	11. ■ Samsung GT-S5360	Galaxy Y		
	1 жовт 2014 - 31 жовт 2014		1	3,85%
	31 серп 2014 - 30 вер 2014		0	0,00%
<input type="checkbox"/>	12. ■ Samsung GT-S7390			
	1 жовт 2014 - 31 жовт 2014		1	3,85%
	31 серп 2014 - 30 вер 2014		0	0,00%
<input type="checkbox"/>	13. ■ Spice M6800 Flo			
	1 жовт 2014 - 31 жовт 2014		1	3,85%
	31 серп 2014 - 30 вер 2014		0	0,00%
<input type="checkbox"/>	14. ■ Apple iPhone			
	1 жовт 2014 - 31 жовт 2014		0	0,00%
	31 серп 2014 - 30 вер 2014		2	14,29%



<input type="checkbox"/>	15. <input type="checkbox"/> Lenovo S650 <input type="checkbox"/>		
	1 жовт 2014 - 31 жовт 2014	0	0,00%
	31 серп 2014 - 30 вер 2014	1	7,14%

Показувати рядків: 25 | Перейти до: 1 | 1 - 15 із 15 | < >

5.3 Країна

Пристрої

1 жовт. 2014 - 31 жовт. 2014
Порівняти з: 31 серп. 2014 - 30 вер. 2014

Налаштувати | Електронна пошта | Експорт ▾ | Додати на інформаційну панель | Ярлик

Усі сеанси
+1,01%

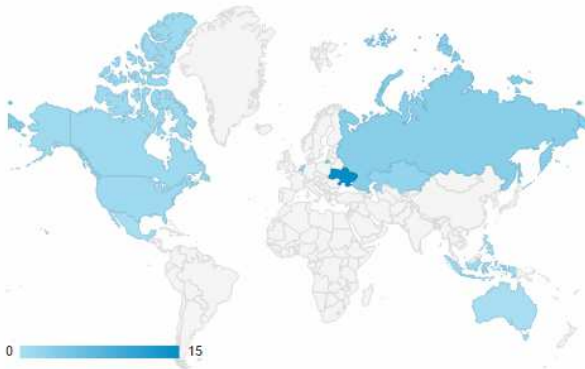
+ Додати сегмент

Огляд | **Накладання даних на карту**

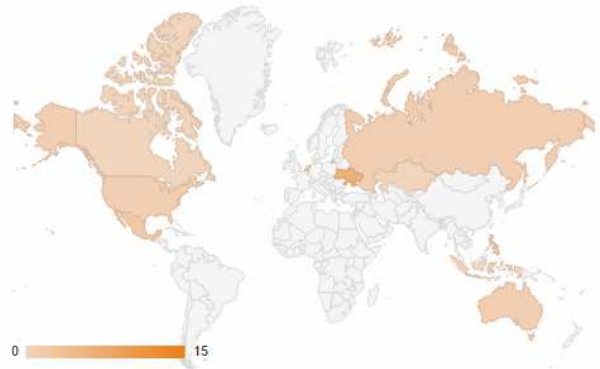
Зведення | Використання сайту | Електронна торгівля

Сеанси ▾

1 жовт 2014 - 31 жовт 2014



31 серп 2014 - 30 вер 2014



Вихідний параметр: Країна / територія | Місто | Континент | Субконтинентальний регіон

Країна / територія	Сеанси ▾ ↓	Сеанси	Внесок до загального значення: Сеанси ▾
	85,71% 26 порівняно з 14	85,71% 26 порівняно з 14	
1. Ukraine			
1 жовт 2014 - 31 жовт 2014	15	57,69%	<p>1 жовт 2014 - 31 жовт 2014</p>
31 серп 2014 - 30 вер 2014	6	42,86%	
2. Russia			<p>31 серп 2014 - 30 вер 2014</p>
1 жовт 2014 - 31 жовт 2014	3	11,54%	
31 серп 2014 - 30 вер 2014	1	7,14%	
3. Kazakhstan			
1 жовт 2014 - 31 жовт 2014	2	7,69%	
31 серп 2014 - 30 вер 2014	0	0,00%	
4. Canada			
1 жовт 2014 - 31 жовт 2014	1	3,85%	
31 серп 2014 - 30 вер 2014	0	0,00%	
5. Hong Kong			
1 жовт 2014 - 31 жовт 2014	1	3,85%	
31 серп 2014 - 30 вер 2014	0	0,00%	
6. Indonesia			
1 жовт 2014 - 31 жовт 2014	1	3,85%	
31 серп 2014 - 30 вер 2014	0	0,00%	

7.	 Netherlands		
	1 жовт 2014 - 31 жовт 2014	1	3,85%
	31 серп 2014 - 30 вер 2014	1	7,14%
8.	 United States		
	1 жовт 2014 - 31 жовт 2014	1	3,85%
	31 серп 2014 - 30 вер 2014	1	7,14%
9.	 (not set)		
	1 жовт 2014 - 31 жовт 2014	1	3,85%
	31 серп 2014 - 30 вер 2014	0	0,00%
10.	 Australia		
	1 жовт 2014 - 31 жовт 2014	0	0,00%
	31 серп 2014 - 30 вер 2014	1	7,14%
11.	 Mexico		
	1 жовт 2014 - 31 жовт 2014	0	0,00%
	31 серп 2014 - 30 вер 2014	2	14,29%
12.	 Philippines		
	1 жовт 2014 - 31 жовт 2014	0	0,00%
	31 серп 2014 - 30 вер 2014	2	14,29%

Показувати рядків: 25 ▼ Перейти до: 1 1 – 12 is 12 < >

5.4 Мікро

Пристрої

1 жовт. 2014 - 31 жовт. 2014
Порівняти з: 31 серп. 2014 - 30 вер. 2014

Налаштувати Електронна пошта Експорт ▼ Додати на інформаційну панель Ярлик

Усі сеанси
+1,01%

+ Додати сегмент

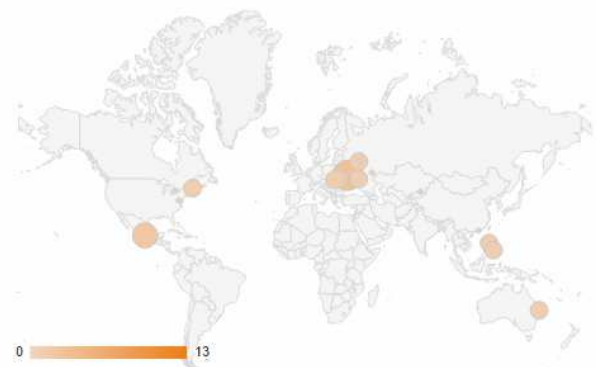
Огляд Накладання даних на карту

Зведення Використання сайту Електронна торгівля

Сеанси ▼

1 жовт 2014 - 31 жовт 2014

31 серп 2014 - 30 вер 2014

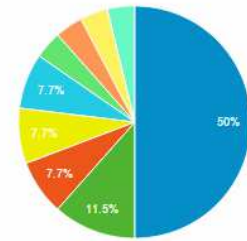


Вихідний параметр: Країна / територія Місто Континент Субконтинентальний регіон

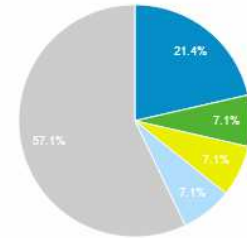
Місто	Сеанси	Сеанси	Внесок до загального значення: Сеанси
	85,71% ▲ 26 порівняно з 14	85,71% ▲ 26 порівняно з 14	

1. ■ Kyiv			
1 жовт 2014 - 31 жовт 2014	13	50,00%	
31 серп 2014 - 30 вер 2014	3	21,43%	
2. ■ (not set)			
1 жовт 2014 - 31 жовт 2014	3	11,54%	
31 серп 2014 - 30 вер 2014	1	7,14%	
3. ■ Almaty			
1 жовт 2014 - 31 жовт 2014	2	7,69%	
31 серп 2014 - 30 вер 2014	0	0,00%	
4. ■ Slovyansk			
1 жовт 2014 - 31 жовт 2014	2	7,69%	
31 серп 2014 - 30 вер 2014	1	7,14%	
5. ■ Zheleznodorozhny			
1 жовт 2014 - 31 жовт 2014	2	7,69%	
31 серп 2014 - 30 вер 2014	0	0,00%	
6. ■ Mississauga			
1 жовт 2014 - 31 жовт 2014	1	3,85%	
31 серп 2014 - 30 вер 2014	0	0,00%	
7. ■ Hong Kong			
1 жовт 2014 - 31 жовт 2014	1	3,85%	
31 серп 2014 - 30 вер 2014	0	0,00%	
8. ■ Saratov			
1 жовт 2014 - 31 жовт 2014	1	3,85%	
31 серп 2014 - 30 вер 2014	0	0,00%	
9. ■ Ashburn			
1 жовт 2014 - 31 жовт 2014	1	3,85%	
31 серп 2014 - 30 вер 2014	0	0,00%	
10. ■ Brisbane			
1 жовт 2014 - 31 жовт 2014	0	0,00%	
31 серп 2014 - 30 вер 2014	1	7,14%	
11. ■ Mexico City			
1 жовт 2014 - 31 жовт 2014	0	0,00%	
31 серп 2014 - 30 вер 2014	2	14,29%	
12. ■ Cebu City			
1 жовт 2014 - 31 жовт 2014	0	0,00%	
31 серп 2014 - 30 вер 2014	1	7,14%	
13. ■ Quezon City			
1 жовт 2014 - 31 жовт 2014	0	0,00%	
31 серп 2014 - 30 вер 2014	1	7,14%	
14. ■ Moscow			
1 жовт 2014 - 31 жовт 2014	0	0,00%	
31 серп 2014 - 30 вер 2014	1	7,14%	
15. ■ Uzhhorod			
1 жовт 2014 - 31 жовт 2014	0	0,00%	
31 серп 2014 - 30 вер 2014	1	7,14%	
16. ■ Ivano-Frankivsk			
1 жовт 2014 - 31 жовт 2014	0	0,00%	
31 серп 2014 - 30 вер 2014	1	7,14%	

1 жовт 2014 - 31 жовт 2014



31 серп 2014 - 30 вер 2014



17. ■ Bangor		
1 жовт 2014 - 31 жовт 2014	0	0,00%
31 серп 2014 - 30 вер 2014	1	7,14%

Показувати рядків: 25 | Перейти до: 1 | 1 - 17 із 17

5.5 Операційна система Розподіл даних між ОС щодо сеансів відвідувань сайту

Пристрої

1 жовт. 2014 - 31 жовт. 2014
Порівняти з: 31 серп. 2014 - 30 вер. 2014

Налаштувати | Електронна пошта | Експорт | Додати на інформаційну панель | Ярлик

Усі сеанси
+1,01%

+ Додати сегмент

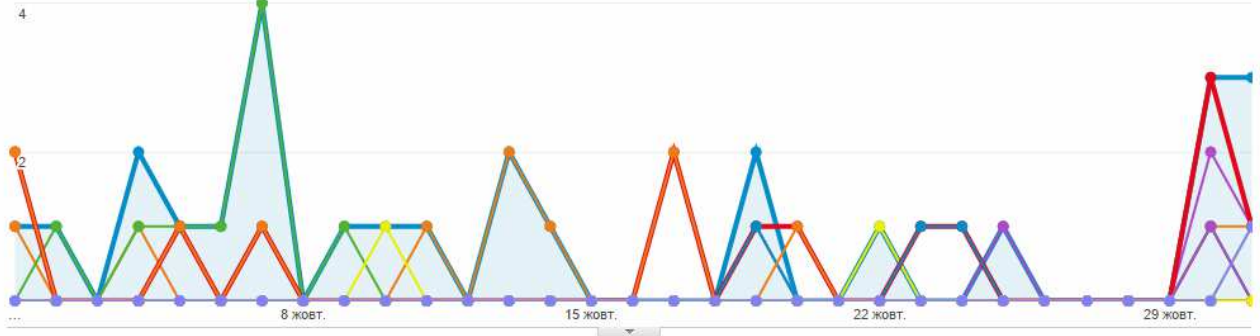
Огляд | Накладання даних на карту

Зведення | Використання сайту | Електронна торгівля

Сеанси | порівняно з | Виберіть показник

День | Тиждень | Місяць

1 жовт 2014 - 31 жовт 2014: ● Сеанси ● Android ● iOS ● Windows Phone ● (not set) ● Series40 ● Windows
31 серп 2014 - 30 вер 2014: ● Сеанси ● Android ● iOS ● Windows Phone ● (not set) ● Series40 ● Windows



Вихідний параметр: Інформація про мобільний пристрій | Бренд мобільного пристрою | Постачальник послуг | Вибір способу введення для мобільного пристрою | Операційна система

Операційна система	Сеанси	Сеанси	Внесок до загального значення: Сеанси
	85,71% ↑ 26 порівняно з 14	85,71% ↑ 26 порівняно з 14	
<input checked="" type="checkbox"/> 1. ■ Android			
1 жовт 2014 - 31 жовт 2014	9	34,62%	<p>1 жовт 2014 - 31 жовт 2014</p>
31 серп 2014 - 30 вер 2014	4	28,57%	
<input checked="" type="checkbox"/> 2. ■ iOS			
1 жовт 2014 - 31 жовт 2014	9	34,62%	<p>31 серп 2014 - 30 вер 2014</p>
31 серп 2014 - 30 вер 2014	7	50,00%	
<input checked="" type="checkbox"/> 3. ■ Windows Phone			
1 жовт 2014 - 31 жовт 2014	4	15,38%	
31 серп 2014 - 30 вер 2014	1	7,14%	
<input checked="" type="checkbox"/> 4. ■ (not set)			
1 жовт 2014 - 31 жовт 2014	3	11,54%	
31 серп 2014 - 30 вер 2014	1	7,14%	
<input checked="" type="checkbox"/> 5. ■ Series40			
1 жовт 2014 - 31 жовт 2014	1	3,85%	
31 серп 2014 - 30 вер 2014	0	0,00%	

<input checked="" type="checkbox"/>	6. ■ Windows		
	1 жовт 2014 - 31 жовт 2014	0	0,00%
	31 серп 2014 - 30 вер 2014	1	7,14%

Показувати рядків: 25 | Перейти до: 1 | 1 - 6 із 6 | < >

6. Трафік сайту електронного наукового фахового видання

6.1. Огляд трафіку

Огляд трафіку

Електронна пошта | Експорт | Ярлик

1 жовт. 2014 - 31 жовт. 2014

Порівняти з: 31 серп. 2014 - 30 вер. 2014

Усі сеанси

● 1 жовт 2014 - 31 жовт 2014 : 100,00% (661 із 661)

● 31 серп 2014 - 30 вер 2014 : 100,00% (479 із 479)

% змін показника "сеанси" : +0,00%

+ Додати сегмент

Основні канали

1 жовт. 2014 - 31 жовт. 2014

Legend: Direct (blue), Organic Search (green), Referral (red), Social (yellow)

Сеанси

Конверсії

Показник досягнутих конверсій

31 серп. 2014 - 30 вер. 2014

Legend: Direct (blue), Organic Search (green), Referral (red), Social (yellow)

Сеанси

Конверсії

Показник досягнутих конверсій

	Джерела трафіку			Поведінка		
	Сеанси	% нових сеансів	Нові користув...	Показник відмов	Сторінок за сеанс	Сер. тривалість сеансу
1 ■ Direct	32,47% ↑	1,26% ↓	36,26% ↑	5,54% ↓	2,86% ↑	7,76% ↓
2 ■ Organic Search	22,76% ↑			6,51% ↓		
3 ■ Referral	80,49% ↑			14,07% ↓		
4 ■ Social	0,00%			100,00% ↑		

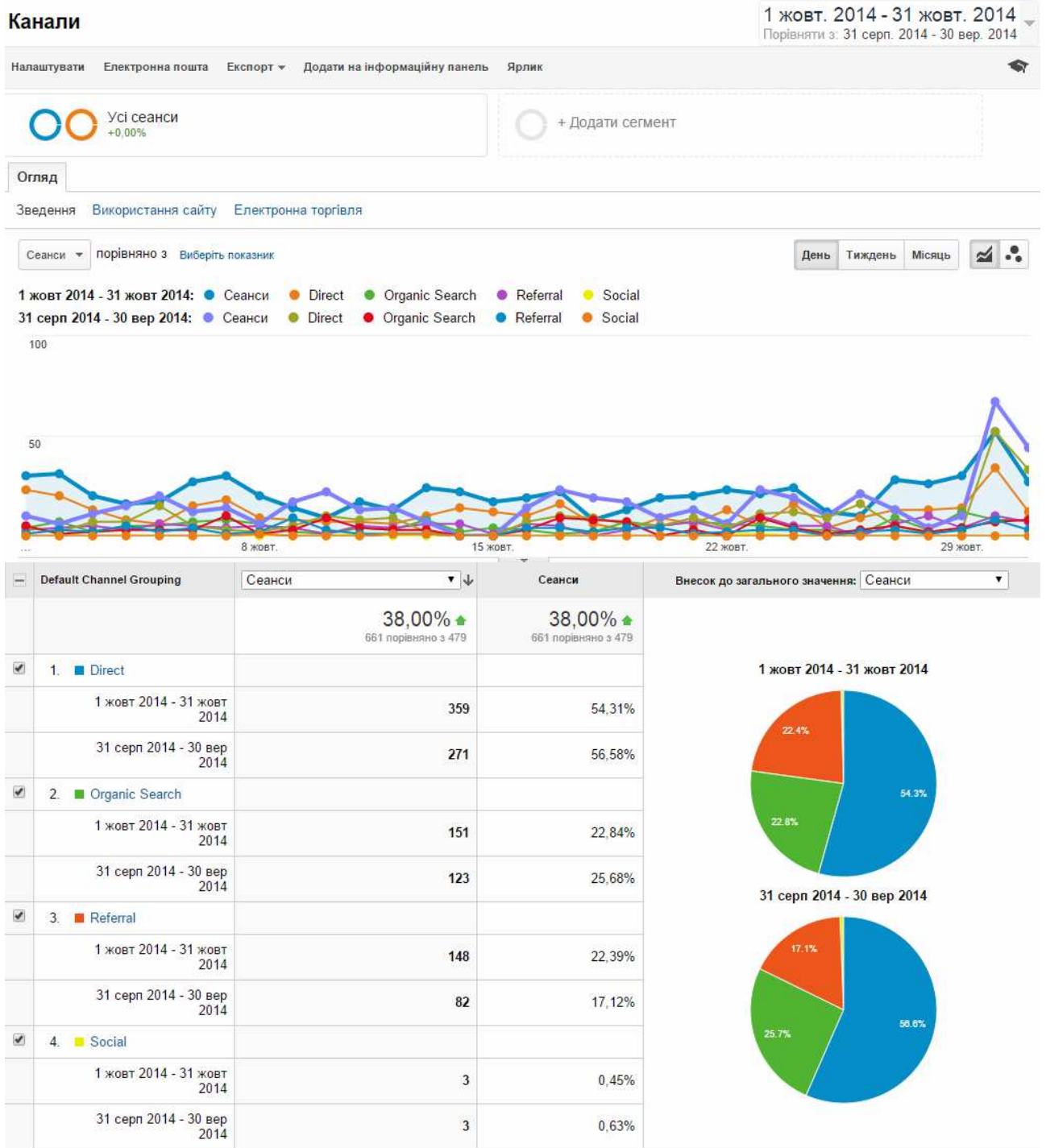
Конверсії

Налаштувати ціль.

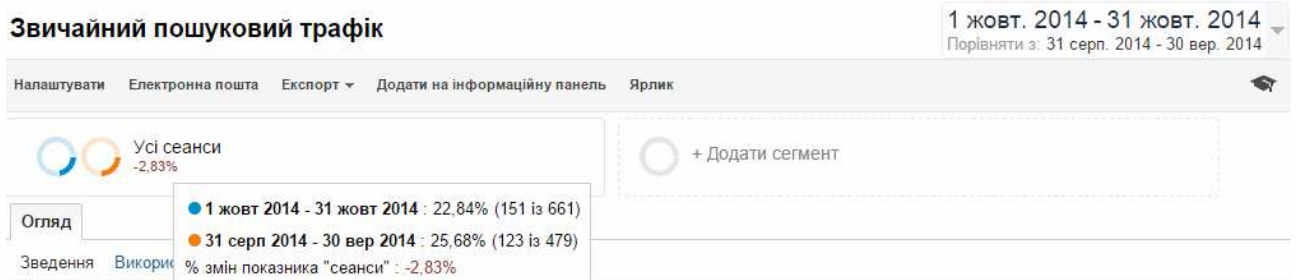
Щоб переглянути показники результатів, необхідно налаштувати одну або кілька цілей.

ПОЧАТОК РОБОТИ

6.2. Канали



6.3. Пошуковий трафік

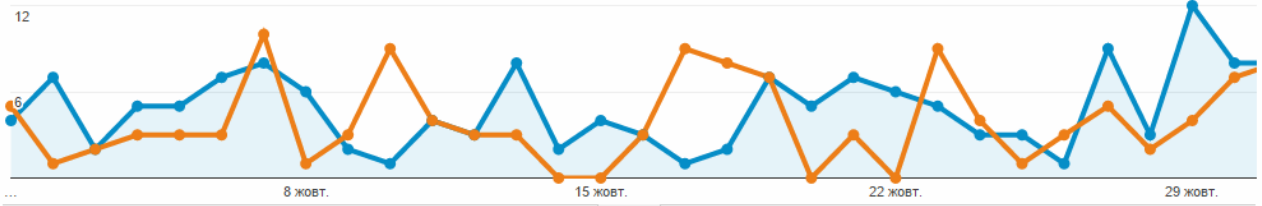


Сеанси порівняно з Виберіть показник

День Тиждень Місяць

1 жовт 2014 - 31 жовт 2014: ● Сеанси

31 серп 2014 - 30 вер 2014: ● Сеанси



Ключове слово	Джерела трафіку			Поведінка			Конверсії		
	Сеанси	% нових сеансів	Нові користувачі	Показник відмов	Сторінок за сеанс	Сер. тривалість сеансу	Показник досягнутих конверсій	Досягнуті цілі	
	22,76% 151 порівняно з 123	11,32% 81,46% порівняно з 73,17%	36,67% 123 порівняно з 90	6,51% 66,89% порівняно з 71,54%	8,87% 1,81 порівняно з 1,67	34,66% 00:01:23 порівняно з 00:01:01	0,00% 0,00% порівняно з 0,00%	0,00% 0 порівняно з 0	
1. (not provided)									
1 жовт 2014 - 31 жовт 2014	62 (41,06%)	83,87%	52 (42,28%)	74,19%	1,95	00:01:27	0,00%	0 (0,00%)	
31 серп 2014 - 30 вер 2014	54 (43,90%)	74,07%	40 (44,44%)	77,78%	1,33	00:00:15	0,00%	0 (0,00%)	
Змінення %	14,81%	13,23%	30,00%	-4,61%	46,37%	484,25%	0,00%	0,00%	
2. (not set)									
1 жовт 2014 - 31 жовт 2014	29 (19,21%)	82,76%	24 (19,51%)	68,97%	1,52	00:01:02	0,00%	0 (0,00%)	
31 серп 2014 - 30 вер 2014	26 (21,14%)	65,38%	17 (18,89%)	61,54%	2,15	00:00:50	0,00%	0 (0,00%)	
Змінення %	11,54%	26,57%	41,18%	12,07%	-29,56%	23,03%	0,00%	0,00%	
3. автореферат макаров с.и. методические основы создания и применения образовательных электронных изданий									
1 жовт 2014 - 31 жовт 2014	2 (1,32%)	0,00%	0 (0,00%)	50,00%	4,50	00:07:41	0,00%	0 (0,00%)	
31 серп 2014 - 30 вер 2014	0 (0,00%)	0,00%	0 (0,00%)	0,00%	0,00	00:00:00	0,00%	0 (0,00%)	
Змінення %	∞%	0,00%	0,00%	∞%	∞%	∞%	0,00%	0,00%	
4. калачова вебінар									
1 жовт 2014 - 31 жовт 2014	2 (1,32%)	50,00%	1 (0,81%)	0,00%	2,00	00:01:19	0,00%	0 (0,00%)	
31 серп 2014 - 30 вер 2014	0 (0,00%)	0,00%	0 (0,00%)	0,00%	0,00	00:00:00	0,00%	0 (0,00%)	
Змінення %	∞%	∞%	∞%	0,00%	∞%	∞%	0,00%	0,00%	
5. office 365 icloud									
1 жовт 2014 - 31 жовт 2014	2 (1,32%)	100,00%	2 (1,63%)	100,00%	1,00	00:00:00	0,00%	0 (0,00%)	
31 серп 2014 - 30 вер 2014	0 (0,00%)	0,00%	0 (0,00%)	0,00%	0,00	00:00:00	0,00%	0 (0,00%)	
Змінення %	∞%	∞%	∞%	∞%	∞%	0,00%	0,00%	0,00%	
6. ολοιστοντιλο: distance learning									
1 жовт 2014 - 31 жовт 2014	2 (1,32%)	100,00%	2 (1,63%)	50,00%	1,50	00:00:46	0,00%	0 (0,00%)	
31 серп 2014 - 30 вер 2014	0 (0,00%)	0,00%	0 (0,00%)	0,00%	0,00	00:00:00	0,00%	0 (0,00%)	
Змінення %	∞%	∞%	∞%	∞%	∞%	∞%	0,00%	0,00%	
7. "тютюнник анастасія володимирівна"									
1 жовт 2014 - 31 жовт 2014	1 (0,66%)	0,00%	0 (0,00%)	100,00%	1,00	00:00:00	0,00%	0 (0,00%)	
31 серп 2014 - 30 вер 2014	0 (0,00%)	0,00%	0 (0,00%)	0,00%	0,00	00:00:00	0,00%	0 (0,00%)	
Змінення %	∞%	0,00%	0,00%	∞%	∞%	0,00%	0,00%	0,00%	

<input type="checkbox"/>	8. "children and technology", "negative effects"								
	1 жовт 2014 - 31 жовт 2014	1 (0,66%)	100,00%	1 (0,81%)	0,00%	3,00	00:00:43	0,00%	0 (0,00%)
	31 серп 2014 - 30 вер 2014	0 (0,00%)	0,00%	0 (0,00%)	0,00%	0,00	00:00:00	0,00%	0 (0,00%)
	Змінення %	∞%	∞%	∞%	0,00%	∞%	∞%	0,00%	0,00%
<input type="checkbox"/>	9. "practical physics" "ipad"								
	1 жовт 2014 - 31 жовт 2014	1 (0,66%)	100,00%	1 (0,81%)	100,00%	1,00	00:00:00	0,00%	0 (0,00%)
	31 серп 2014 - 30 вер 2014	0 (0,00%)	0,00%	0 (0,00%)	0,00%	0,00	00:00:00	0,00%	0 (0,00%)
	Змінення %	∞%	∞%	∞%	∞%	∞%	0,00%	0,00%	0,00%
<input type="checkbox"/>	10. 4. клاین п. справочное руководство по конструированию теста. – киев: пан лтд. 1994. – 288 с.								
	1 жовт 2014 - 31 жовт 2014	1 (0,66%)	100,00%	1 (0,81%)	100,00%	1,00	00:00:00	0,00%	0 (0,00%)
	31 серп 2014 - 30 вер 2014	0 (0,00%)	0,00%	0 (0,00%)	0,00%	0,00	00:00:00	0,00%	0 (0,00%)
	Змінення %	∞%	∞%	∞%	∞%	∞%	0,00%	0,00%	0,00%

Показувати рядків: 10 | Перейти до: 1 | 1 – 10 із 97

б) джерело

Звичайний пошуковий трафік

1 жовт. 2014 - 31 жовт. 2014
Порівняти з: 31 серп. 2014 - 30 вер. 2014

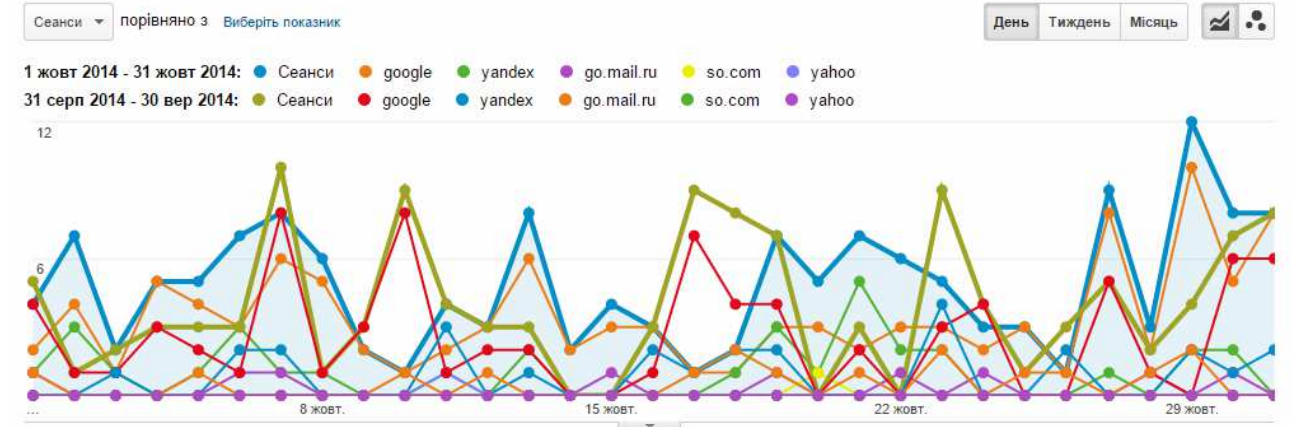
Налаштувати | Електронна пошта | Експорт | Додати на інформаційну панель | Ярлик

Усі сеанси -2,83%

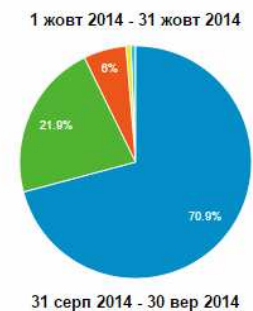
+ Додати сегмент

Огляд

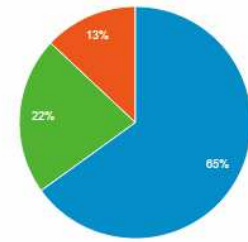
Зведення | Використання сайту | Електронна торгівля



Джерело	Сеанси	Сеанси	Внесок до загального значення: Сеанси
	22,76% ▲ 151 порівняно з 123	22,76% ▲ 151 порівняно з 123	
<input checked="" type="checkbox"/> 1. google			
1 жовт 2014 - 31 жовт 2014	107	70,86%	
31 серп 2014 - 30 вер 2014	80	65,04%	
<input checked="" type="checkbox"/> 2. yandex			
1 жовт 2014 - 31 жовт 2014	33	21,85%	
31 серп 2014 - 30 вер 2014	27	21,95%	



<input checked="" type="checkbox"/>	3. go.mail.ru			
	1 жовт 2014 - 31 жовт 2014	9	5,96%	
	31 серп 2014 - 30 вер 2014	16	13,01%	
<input checked="" type="checkbox"/>	4. so.com			
	1 жовт 2014 - 31 жовт 2014	1	0,66%	
	31 серп 2014 - 30 вер 2014	0	0,00%	
<input checked="" type="checkbox"/>	5. yahoo			
	1 жовт 2014 - 31 жовт 2014	1	0,66%	
	31 серп 2014 - 30 вер 2014	0	0,00%	



6.4. Трафік переходів

Трафік від переходів

1 жовт. 2014 - 31 жовт. 2014
Порівняти з: 31 серп. 2014 - 30 вер. 2014

Налаштувати Електронна пошта Експорт ▾ Додати на інформаційну панель Ярлик

Усі сеанси +5,10%

+ Додати сегмент

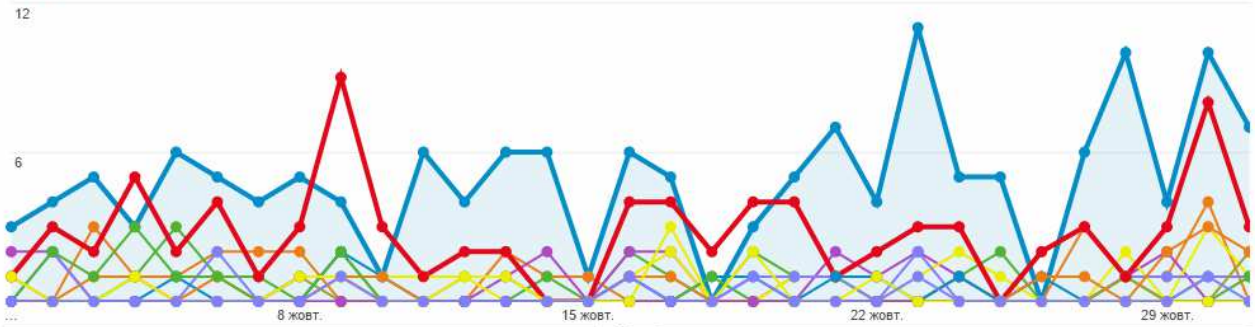
Огляд

Зведення Використання сайту Електронна торгівля

Сеанси ▾ порівняно з Виберить показник

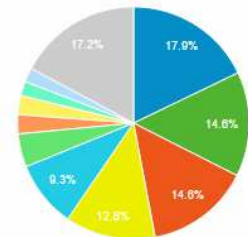
День Тиждень Місяць

1 жовт 2014 - 31 жовт 2014: Сеанси scholar.google.com.ua elibrary.ru tdo.at.ua iitlt.gov.ua doaj.org lib.iitta.gov.ua
31 серп 2014 - 30 вер 2014: Сеанси scholar.google.com.ua elibrary.ru tdo.at.ua iitlt.gov.ua doaj.org lib.iitta.gov.ua





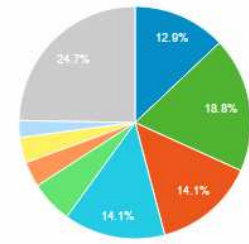
Джерело	Сеанси	Сеанси	Внесок до загального значення: Сеанси
	77,65% ▲ 151 порівняно з 85	77,65% ▲ 151 порівняно з 85	
<input checked="" type="checkbox"/> 1. scholar.google.com.ua			
1 жовт 2014 - 31 жовт 2014	27	17,88%	
31 серп 2014 - 30 вер 2014	11	12,94%	
<input checked="" type="checkbox"/> 2. elibrary.ru			
1 жовт 2014 - 31 жовт 2014	22	14,57%	
31 серп 2014 - 30 вер 2014	16	18,82%	

1 жовт 2014 - 31 жовт 2014



31 серп 2014 - 30 вер 2014

<input checked="" type="checkbox"/>	3.  tdo.at.ua		
	1 жовт 2014 - 31 жовт 2014	22	14,57%
	31 серп 2014 - 30 вер 2014	12	14,12%
<input checked="" type="checkbox"/>	4.  iittt.gov.ua		
	1 жовт 2014 - 31 жовт 2014	19	12,58%
	31 серп 2014 - 30 вер 2014	0	0,00%
<input checked="" type="checkbox"/>	5.  doaj.org		
	1 жовт 2014 - 31 жовт 2014	14	9,27%
	31 серп 2014 - 30 вер 2014	12	14,12%
<input checked="" type="checkbox"/>	6.  lib.iitta.gov.ua		
	1 жовт 2014 - 31 жовт 2014	7	4,64%
	31 серп 2014 - 30 вер 2014	5	5,88%
<input type="checkbox"/>	7.  davemarcial.net		
	1 жовт 2014 - 31 жовт 2014	4	2,65%
	31 серп 2014 - 30 вер 2014	3	3,53%
<input type="checkbox"/>	8.  irbis-nbuu.gov.ua		
	1 жовт 2014 - 31 жовт 2014	4	2,65%
	31 серп 2014 - 30 вер 2014	3	3,53%
<input type="checkbox"/>	9.  google.fr		
	1 жовт 2014 - 31 жовт 2014	3	1,99%
	31 серп 2014 - 30 вер 2014	0	0,00%
<input type="checkbox"/>	10.  oalib.com		
	1 жовт 2014 - 31 жовт 2014	3	1,99%
	31 серп 2014 - 30 вер 2014	2	2,35%



Показувати рядків: Перейти до: 1 – 10 із 36 < >