

Національна академія педагогічних наук України
Інститут інформаційних технологій і засобів навчання

Моніторинг використання веб-ресурсу " Електронне наукове фахове
видання "ІНФОРМАЦІЙНІ ТЕХНОЛОГІЇ І ЗАСОБИ НАВЧАННЯ"
за допомогою Google Analytics:
порівняльний аналіз за липень - серпень 2014 року

Київ 2014

*Схвалено на засіданні інформаційно-аналітичного відділу педагогічних інновацій Інституту
інформаційних технологій і засобів навчання НАПН України
(протокол №8 від 11.09.2014 р.)*

Авторський колектив:

Шиненко М. А. Сороко Н.В. Ткаченко В.А.

Моніторинг використання веб-ресурсу " Електронне наукове фахове видання "ІНФОРМАЦІЙНІ ТЕХНОЛОГІЇ І ЗАСОБИ НАВЧАННЯ" за допомогою Google Analytics : порівняльний аналіз за липень - серпень 2014 року / [М.А.Шиненко, Н.В.Сороко, В.А.Ткаченко] ; Упорядник: Шиненко М. А. – К. : ІТЗН НАПН України, 2014.- 38с.

Моніторинг використання сайту електронного наукового фахового видання здійснюється за такими показниками: огляд відвідувачів, демографія відвідувачів, поведінка відвідувачів, технології відвідування сайту, мобільні пристрої, трафік. Це дає змогу збирати, переглядати і аналізувати дані про відвідуваність сайту , довідатися, яка середня кількість переглядів сторінок, зміст яких матеріалів дозволяє домогтися найбільшого числа відвідувань, яка інформація залучає найбільше число відвідувачів на сайт та багато іншого.

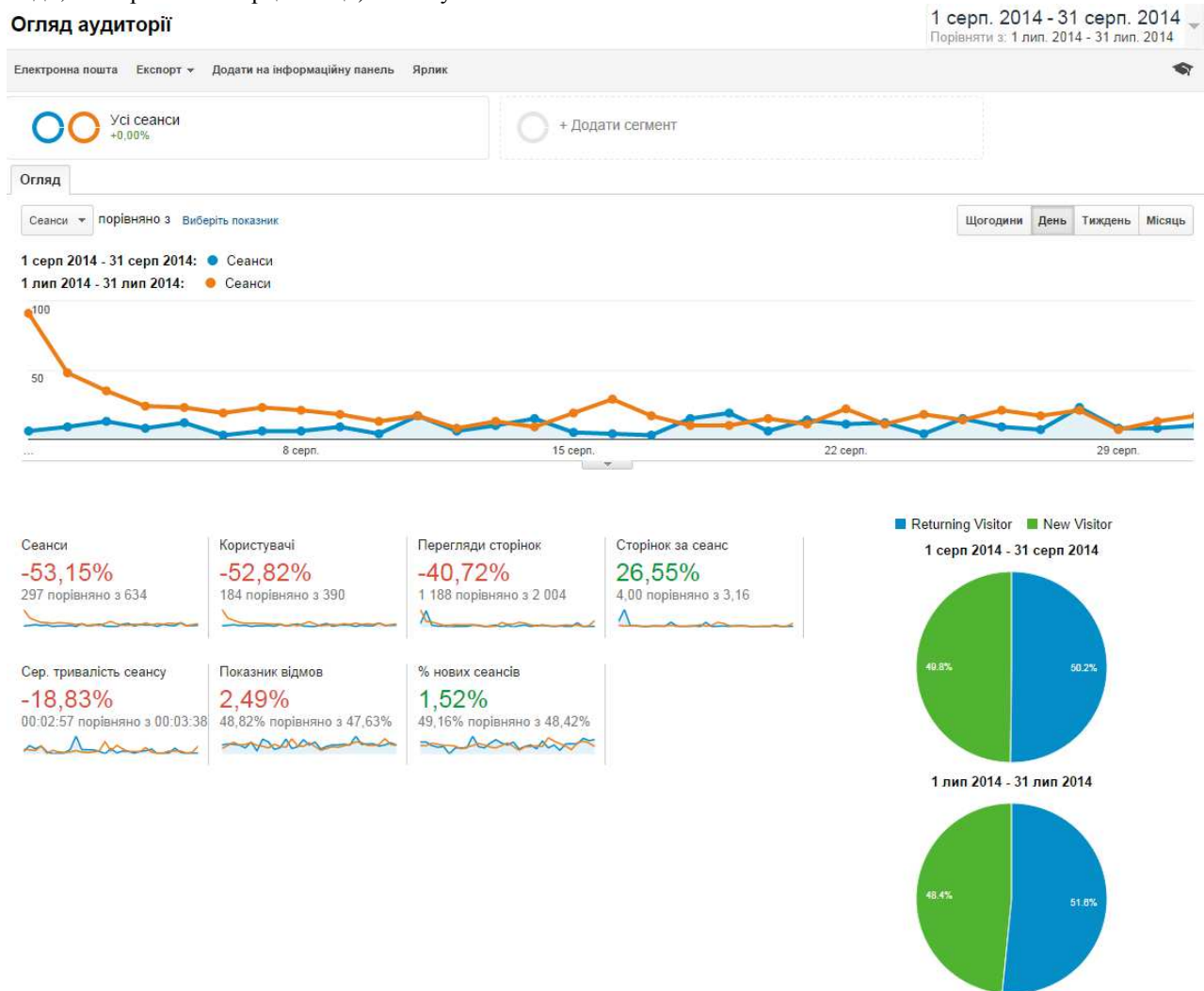
Для науковців, аспірантів, керівників наукових установ НАПН України та спеціалістів в галузі бібліотечної справи.

Зміст

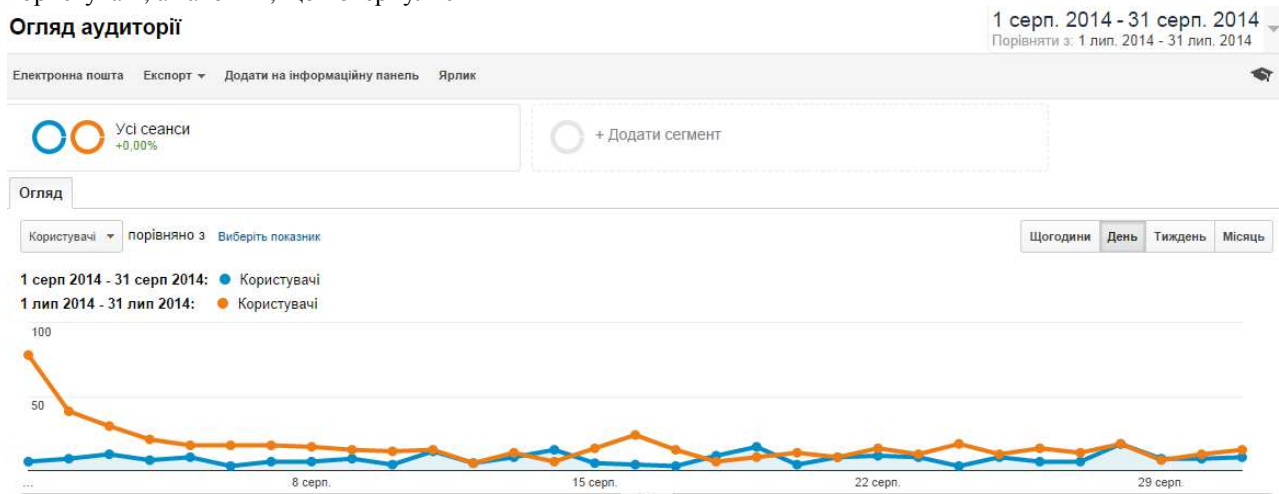
| | |
|---------------------------------------------------------------------------------|----|
| 1. Огляд відвідувачів сайту електронного наукового фахового видання | 4 |
| 1. Сеанси | |
| 2. Користувачі | |
| 3. Перегляди сторінок | |
| 4. Число сторінок за сеанс | |
| 5. Середня тривалість перебування на сайті | |
| 6. Показник відмов | |
| 7. Нові сеанси | |
| 2. Демографія відвідувачів сайту електронного наукового фахового видання | 6 |
| 1. Мова | |
| 2. Місце розташування | |
| 3. Поведінка відвідувачів на сайті електронного наукового фахового видання | 13 |
| 1. Нові відвідувачі сайту і ті, що повернулися | |
| 2. Періодичність і час з останнього сеансу | |
| 3. Активність відвідувачів | |
| 4. Технології відвідування сайту електронного наукового фахового видання..... | 18 |
| 1. Веб-переглядач | |
| 2. Операційна система | |
| 3. Мережа | |
| 5. Мобільні пристрої..... | 29 |
| 1. Мобільний трафік | |
| 2. Інформація про мобільний пристрій | |
| 3. Країна | |
| 4. Місто | |
| 5. Операційна система | |
| 6. Трафік сайту електронного наукового фахового видання | 34 |
| 1. Огляд трафіку | |
| 2. Канали | |
| 3. Пошуковий трафік | |
| 4. Трафік переходів | |

1. Огляд відвідувачів сайту електронного наукового фахового видання

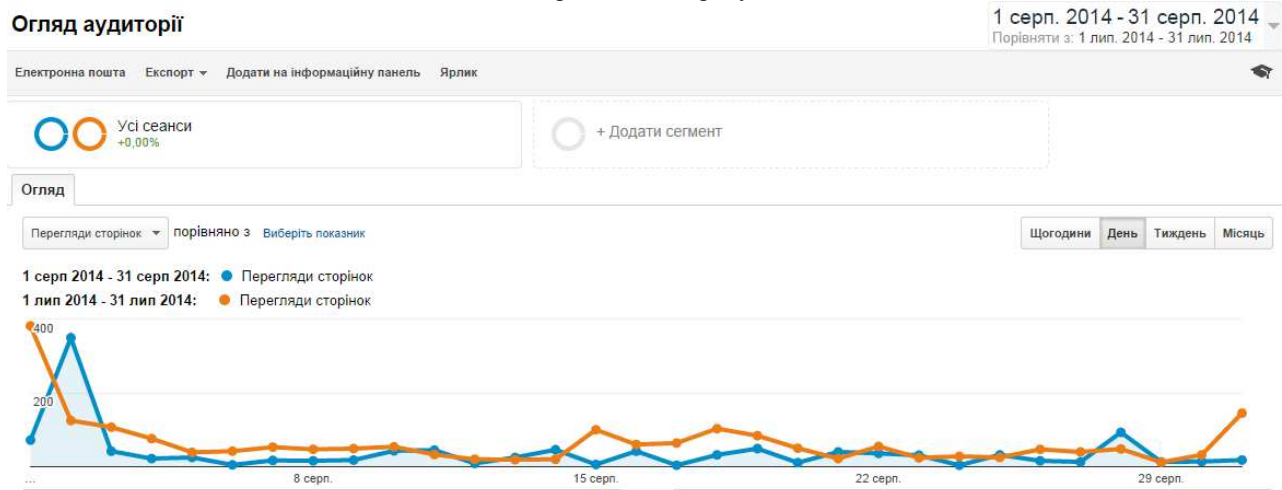
1.1. Сеанси (загальна кількість сеансів у межах діапазону дат. Сеанс – це період часу, протягом якого користувач активно взаємодіє з веб-сайтом, додатком тощо. Усі дані про використання (перегляди екрана, події, електронна комерція тощо) пов'язуються із сеансом



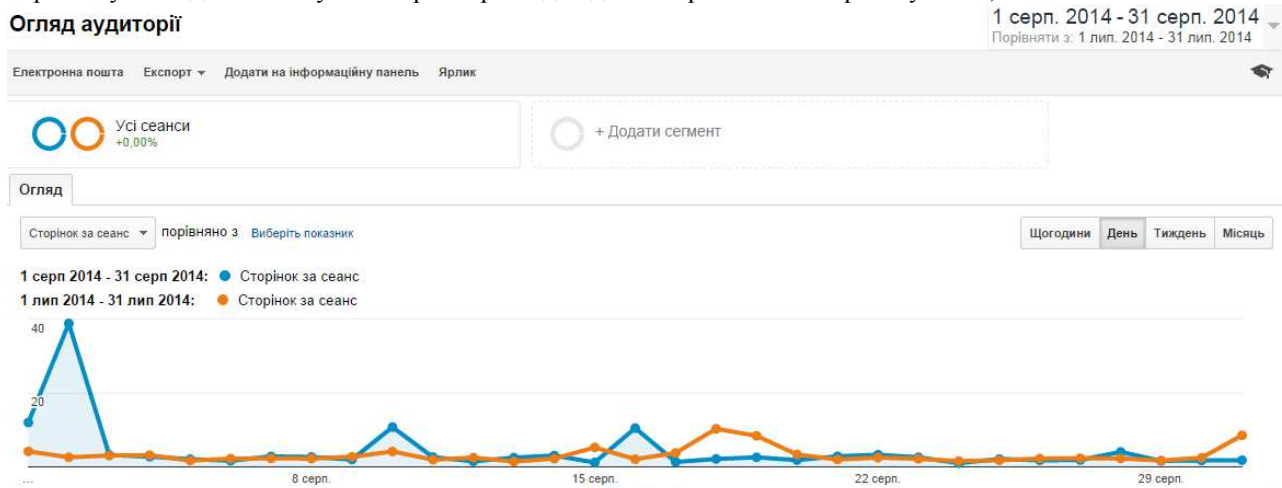
1.2. Користувачі (кількість користувачів, які нещодавно взаємодіяли з програмою. Враховуються нові користувачі, а також ті, що повернулися



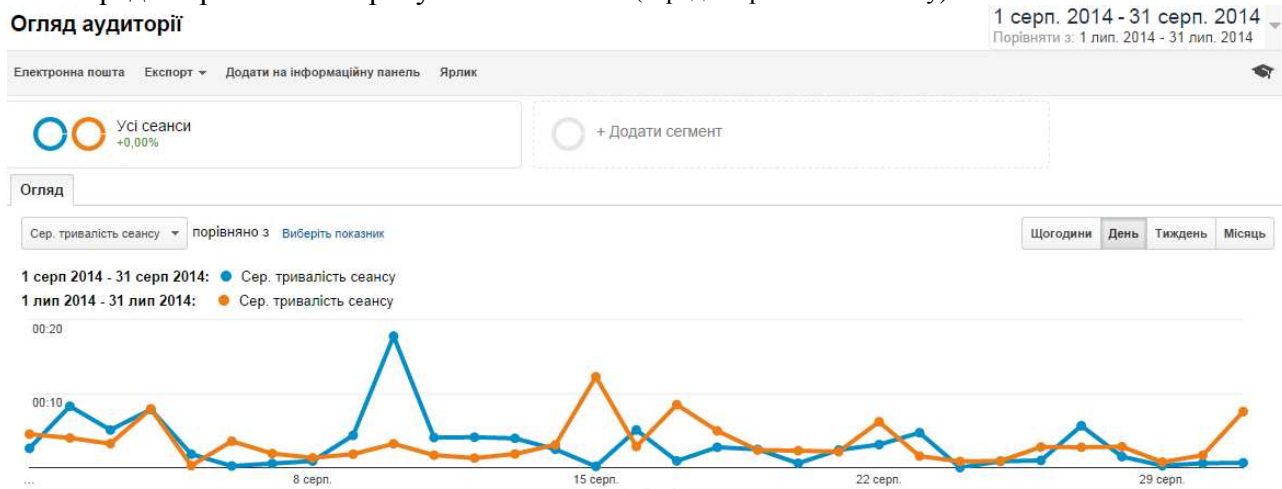
1.3 Перегляди сторінок (загальна кількість сторінок, які було переглянуто. Повторні перегляди однієї сторінки також рахуються)



1.4. Сторінок за сеанс (середня інтенсивність перегляду сторінок) – це середня кількість сторінок, переглянутих під час сеансу. Повторні перегляди однієї сторінки також враховуються)



1.5. Середня тривалість перебування на сайті (середня тривалість сеансу)

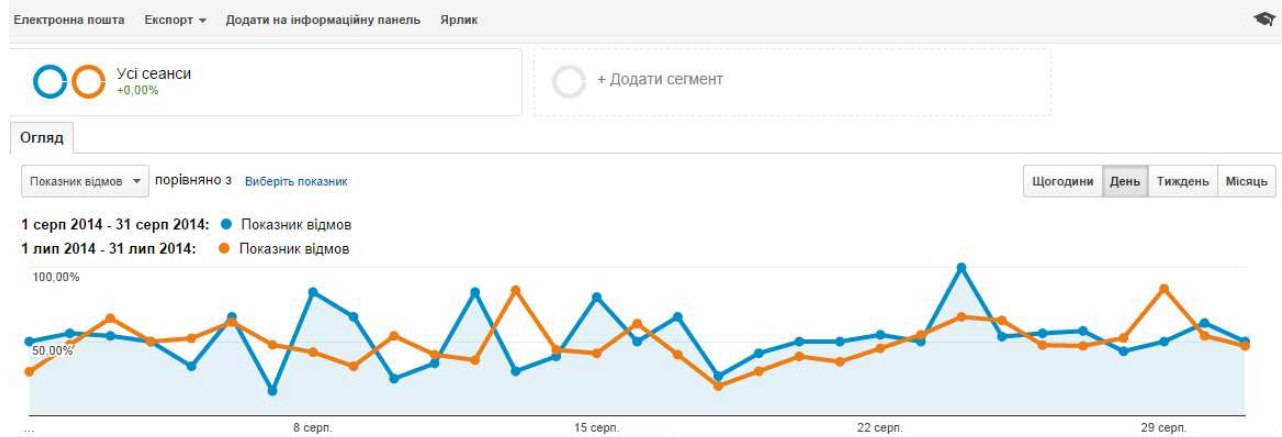


1.6. Показник відмов (відсоток відвідувань, під час яких було переглянуто лише одну сторінку (тобто коли відвідувач залишив сайт зі сторінки входу без жодної взаємодії))

Огляд аудиторії

1 серп. 2014 - 31 серп. 2014

Порівняти з: 1 лип. 2014 - 31 лип. 2014

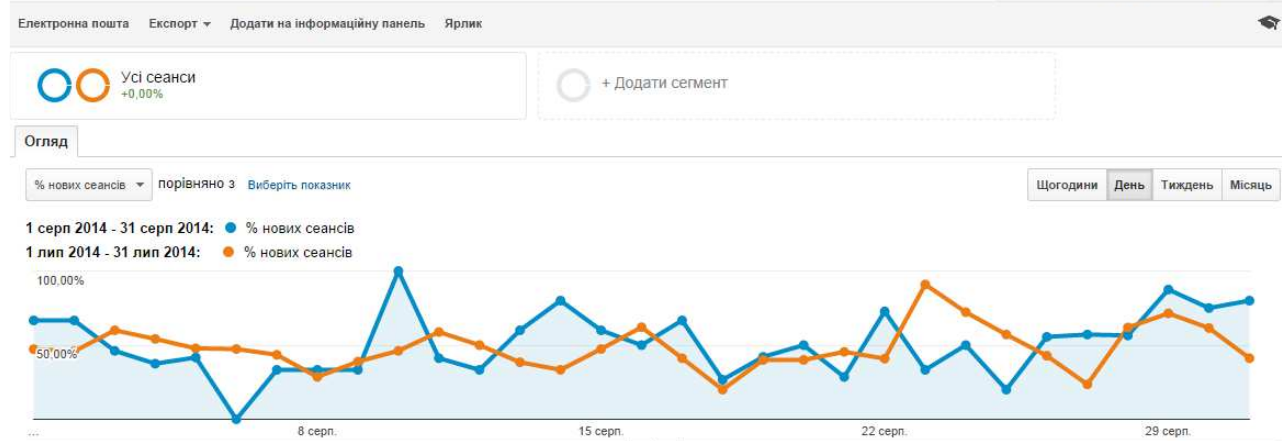


1.7. Нові сеанси (оцінка відсотка відвідувань, що здійснювалися вперше)

Огляд аудиторії

1 серп. 2014 - 31 серп. 2014

Порівняти з: 1 лип. 2014 - 31 лип. 2014



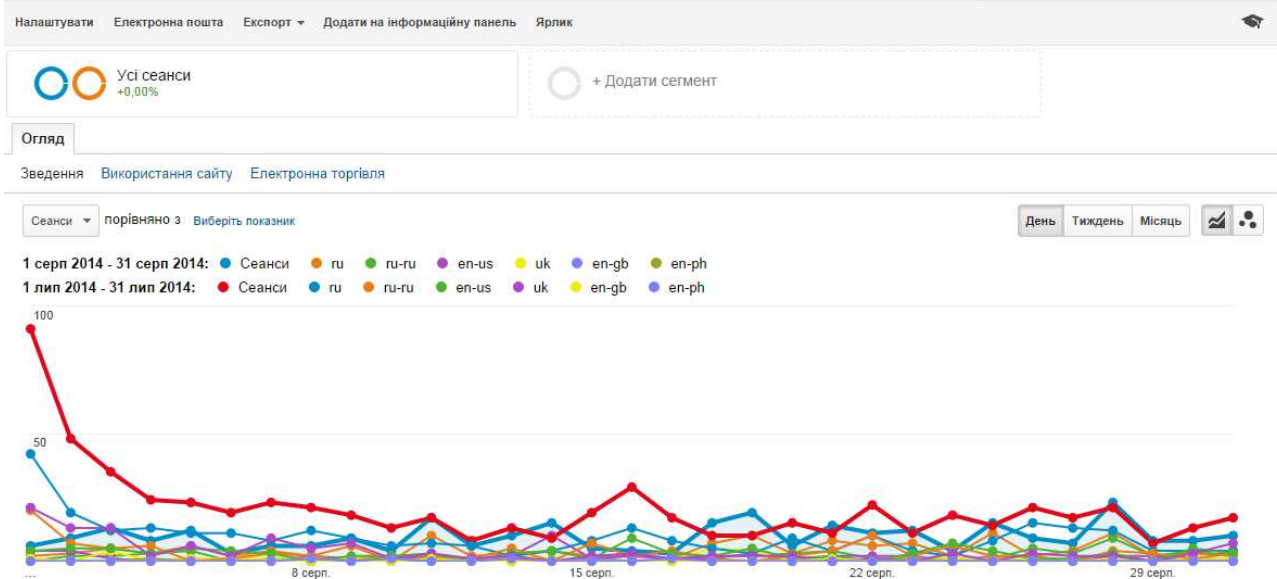
2. Демографія відвідувачів сайту електронного наукового фахового видання

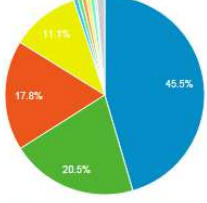
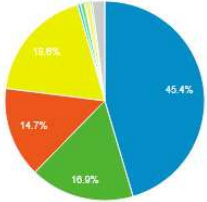
2.1. Мова

Мова

1 серп. 2014 - 31 серп. 2014

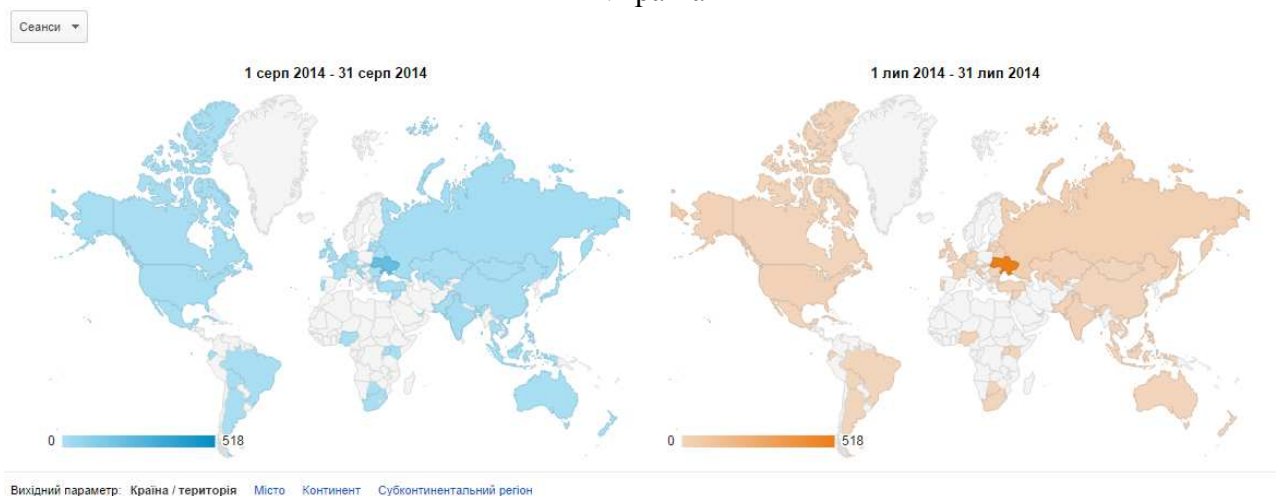
Порівняти з: 1 лип. 2014 - 31 лип. 2014


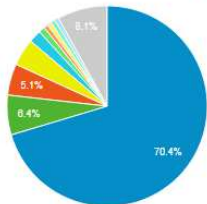

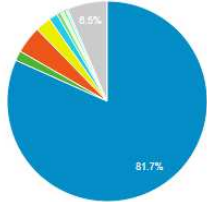















| Мова | Сеанси | Сеанси | Внесок до загального значення: Сеанси |
|----------------------------|-------------------------------|-------------------------------|-------------------------------------------------------------------------------------|
| | 53,15% 297 порівняно з 634 | 53,15% 297 порівняно з 634 | |
| 1. ru | | | |
| 1 серп 2014 - 31 серп 2014 | 135 | 45,45% |  |
| 1 лип 2014 - 31 лип 2014 | 288 | 45,43% | |
| 2. ru-ru | | | |
| 1 серп 2014 - 31 серп 2014 | 61 | 20,54% |  |
| 1 лип 2014 - 31 лип 2014 | 107 | 16,88% | |
| 3. en-us | | | |
| 1 серп 2014 - 31 серп 2014 | 53 | 17,85% | |
| 1 лип 2014 - 31 лип 2014 | 93 | 14,67% | |
| 4. uk | | | |
| 1 серп 2014 - 31 серп 2014 | 33 | 11,11% | |
| 1 лип 2014 - 31 лип 2014 | 118 | 18,61% | |
| 5. en-gb | | | |
| 1 серп 2014 - 31 серп 2014 | 2 | 0,67% | |
| 1 лип 2014 - 31 лип 2014 | 3 | 0,47% | |
| 6. en-ph | | | |
| 1 серп 2014 - 31 серп 2014 | 2 | 0,67% | |
| 1 лип 2014 - 31 лип 2014 | 4 | 0,63% | |
| 7. pt-br | | | |
| 1 серп 2014 - 31 серп 2014 | 2 | 0,67% | |
| 1 лип 2014 - 31 лип 2014 | 1 | 0,16% | |
| 8. uk-ua | | | |
| 1 серп 2014 - 31 серп 2014 | 2 | 0,67% | |
| 1 лип 2014 - 31 лип 2014 | 5 | 0,79% | |
| 9. zh-cn | | | |
| 1 серп 2014 - 31 серп 2014 | 2 | 0,67% | |
| 1 лип 2014 - 31 лип 2014 | 2 | 0,32% | |
| 10. ar-sa | | | |
| 1 серп 2014 - 31 серп 2014 | 1 | 0,34% | |
| 1 лип 2014 - 31 лип 2014 | 0 | 0,00% | |

Показувати рядків: 10 | Перейти до: 1 | 1 - 10 із 24

2.2. Місце розташування 1.Країна

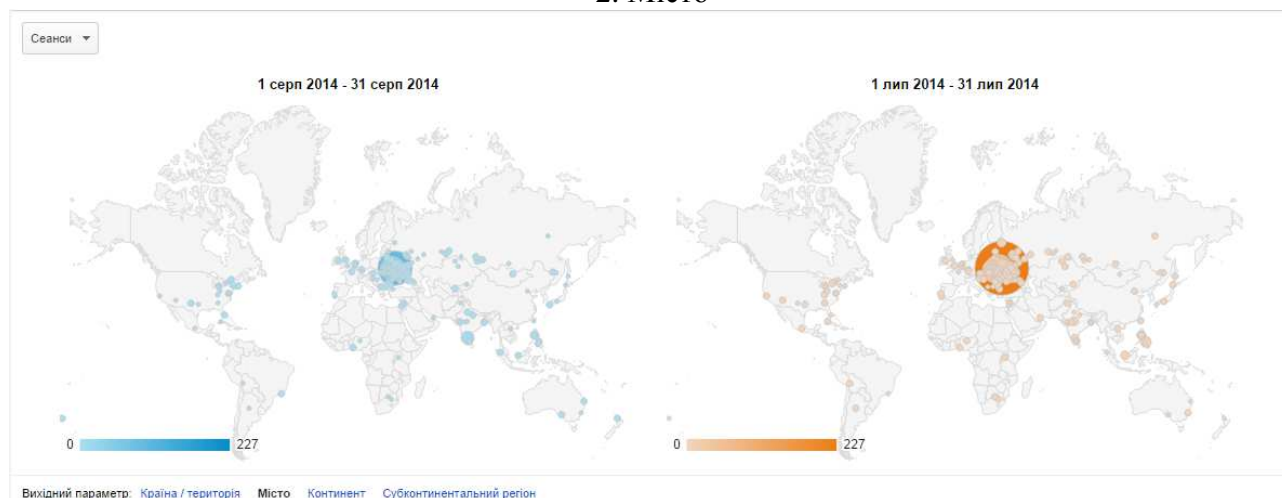


| Країна / територія | Сеанси | Сеанси | Внесок до загального значення: Сеанси |
|-----------------------------------------------------------------------------------------------------|-------------------------------|-------------------------------|-----------------------------------------------------------------------------------------------------------------------|
| | 53,15% 297 порівняно з 634 | 53,15% 297 порівняно з 634 | |
| 1.  Ukraine | | | |
| 1 серп 2014 - 31 серп 2014 | 209 | 70,37% | <p>1 серп 2014 - 31 серп 2014</p>  |
| 1 лип 2014 - 31 лип 2014 | 518 | 81,70% | |
| 2.  India | | | |
| 1 серп 2014 - 31 серп 2014 | 19 | 6,40% | <p>1 лип 2014 - 31 лип 2014</p>  |
| 1 лип 2014 - 31 лип 2014 | 10 | 1,58% | |
| 3.  Russia | | | |
| 1 серп 2014 - 31 серп 2014 | 15 | 5,05% | |
| 1 лип 2014 - 31 лип 2014 | 28 | 4,42% | |
| 4.  Philippines | | | |
| 1 серп 2014 - 31 серп 2014 | 13 | 4,38% | |
| 1 лип 2014 - 31 лип 2014 | 16 | 2,52% | |
| 5.  United States | | | |
| 1 серп 2014 - 31 серп 2014 | 6 | 2,02% | |
| 1 лип 2014 - 31 лип 2014 | 9 | 1,42% | |
| 6.  Malaysia | | | |
| 1 серп 2014 - 31 серп 2014 | 3 | 1,01% | |
| 1 лип 2014 - 31 лип 2014 | 4 | 0,63% | |
| 7.  Austria | | | |
| 1 серп 2014 - 31 серп 2014 | 2 | 0,67% | |
| 1 лип 2014 - 31 лип 2014 | 1 | 0,16% | |
| 8.  Australia | | | |
| 1 серп 2014 - 31 серп 2014 | 2 | 0,67% | |
| 1 лип 2014 - 31 лип 2014 | 2 | 0,32% | |
| 9.  Bulgaria | | | |
| 1 серп 2014 - 31 серп 2014 | 2 | 0,67% | |
| 1 лип 2014 - 31 лип 2014 | 3 | 0,47% | |
| 10.  Germany | | | |
| 1 серп 2014 - 31 серп 2014 | 2 | 0,67% | |
| 1 лип 2014 - 31 лип 2014 | 2 | 0,32% | |
| 11.  Indonesia | | | |
| 1 серп 2014 - 31 серп 2014 | 2 | 0,67% | |
| 1 лип 2014 - 31 лип 2014 | 0 | 0,00% | |
| 12.  Nigeria | | | |
| 1 серп 2014 - 31 серп 2014 | 2 | 0,67% | |
| 1 лип 2014 - 31 лип 2014 | 2 | 0,32% | |
| 13.  Netherlands | | | |
| 1 серп 2014 - 31 серп 2014 | 2 | 0,67% | |
| 1 лип 2014 - 31 лип 2014 | 1 | 0,16% | |
| 14.  Brazil | | | |
| 1 серп 2014 - 31 серп 2014 | 1 | 0,34% | |
| 1 лип 2014 - 31 лип 2014 | 1 | 0,16% | |
| 15.  Belarus | | | |
| 1 серп 2014 - 31 серп 2014 | 1 | 0,34% | |
| 1 лип 2014 - 31 лип 2014 | 0 | 0,00% | |

| | | | |
|-----|--------------------------------------------------------------------------------------------------|---|-------|
| 16. |  Canada | | |
| | 1 серп 2014 - 31 серп 2014 | 1 | 0,34% |
| | 1 лип 2014 - 31 лип 2014 | 2 | 0,32% |
| 17. |  France | | |
| | 1 серп 2014 - 31 серп 2014 | 1 | 0,34% |
| | 1 лип 2014 - 31 лип 2014 | 0 | 0,00% |
| 18. |  United Kingdom | | |
| | 1 серп 2014 - 31 серп 2014 | 1 | 0,34% |
| | 1 лип 2014 - 31 лип 2014 | 1 | 0,16% |
| 19. |  Ireland | | |
| | 1 серп 2014 - 31 серп 2014 | 1 | 0,34% |
| | 1 лип 2014 - 31 лип 2014 | 1 | 0,16% |
| 20. |  Israel | | |
| | 1 серп 2014 - 31 серп 2014 | 1 | 0,34% |
| | 1 лип 2014 - 31 лип 2014 | 0 | 0,00% |
| 21. |  Japan | | |
| | 1 серп 2014 - 31 серп 2014 | 1 | 0,34% |
| | 1 лип 2014 - 31 лип 2014 | 2 | 0,32% |
| 22. |  Kenya | | |
| | 1 серп 2014 - 31 серп 2014 | 1 | 0,34% |
| | 1 лип 2014 - 31 лип 2014 | 0 | 0,00% |
| 23. |  Lithuania | | |
| | 1 серп 2014 - 31 серп 2014 | 1 | 0,34% |
| | 1 лип 2014 - 31 лип 2014 | 0 | 0,00% |
| 24. |  Latvia | | |
| | 1 серп 2014 - 31 серп 2014 | 1 | 0,34% |
| | 1 лип 2014 - 31 лип 2014 | 1 | 0,16% |
| 25. |  Moldova | | |
| | 1 серп 2014 - 31 серп 2014 | 1 | 0,34% |
| | 1 лип 2014 - 31 лип 2014 | 0 | 0,00% |

Показувати рядків: 25 Перейти до: 1 1 - 25 із 54 Цей звіт створено 08 09 14 о 12:19:03 - [Оновити звіт](#)

2. Місто

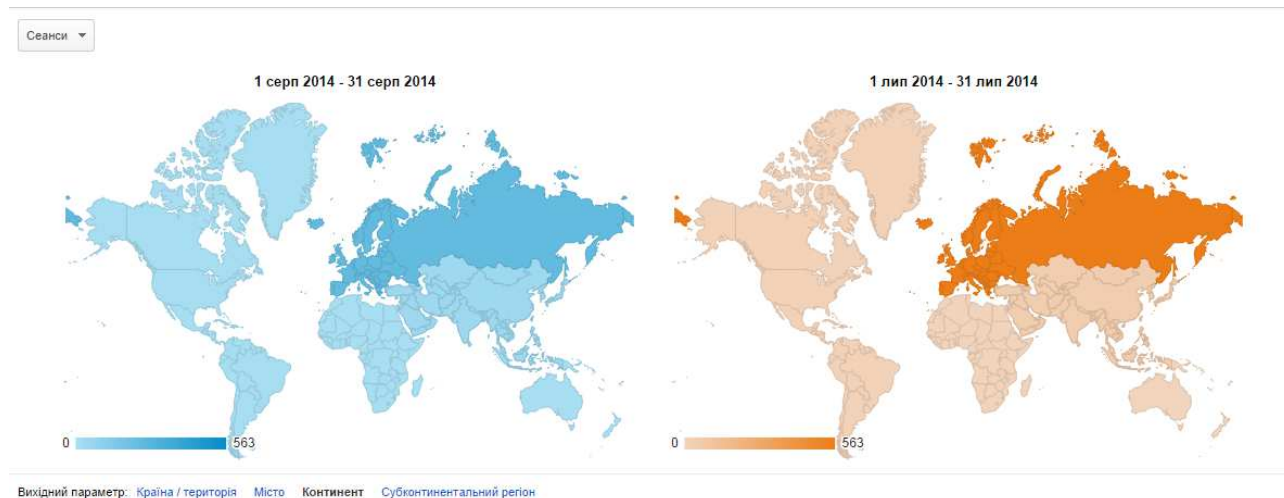


| Місто | Сеанси | Сеанси | Внесок до загального значення: Сеанси |
|-----------------------------|-------------------------------|-------------------------------|---------------------------------------|
| | 53,15% 297 порівняно з 634 | 53,15% 297 порівняно з 634 | |
| 1. Kyiv | | | |
| 1 серп 2014 - 31 серп 2014 | 94 | 31,65% | <p>1 серп 2014 - 31 серп 2014</p> |
| 1 лип 2014 - 31 лип 2014 | 227 | 35,80% | |
| 2. Zhytomyr | | | |
| 1 серп 2014 - 31 серп 2014 | 39 | 13,13% | <p>1 лип 2014 - 31 лип 2014</p> |
| 1 лип 2014 - 31 лип 2014 | 63 | 9,94% | |
| 3. Bangalore | | | |
| 1 серп 2014 - 31 серп 2014 | 12 | 4,04% | |
| 1 лип 2014 - 31 лип 2014 | 1 | 0,16% | |
| 4. Kharkiv | | | |
| 1 серп 2014 - 31 серп 2014 | 10 | 3,37% | |
| 1 лип 2014 - 31 лип 2014 | 16 | 2,52% | |
| 5. Dniprodzerzhyns'k | | | |
| 1 серп 2014 - 31 серп 2014 | 8 | 2,69% | |
| 1 лип 2014 - 31 лип 2014 | 0 | 0,00% | |
| 6. Cherkasy | | | |
| 1 серп 2014 - 31 серп 2014 | 6 | 2,02% | |
| 1 лип 2014 - 31 лип 2014 | 22 | 3,47% | |
| 7. Chernihiv | | | |
| 1 серп 2014 - 31 серп 2014 | 6 | 2,02% | |
| 1 лип 2014 - 31 лип 2014 | 10 | 1,58% | |
| 8. Uman' | | | |
| 1 серп 2014 - 31 серп 2014 | 6 | 2,02% | |
| 1 лип 2014 - 31 лип 2014 | 20 | 3,15% | |
| 9. (not set) | | | |
| 1 серп 2014 - 31 серп 2014 | 5 | 1,68% | |
| 1 лип 2014 - 31 лип 2014 | 8 | 1,26% | |
| 10. Quezon City | | | |
| 1 серп 2014 - 31 серп 2014 | 5 | 1,68% | |
| 1 лип 2014 - 31 лип 2014 | 1 | 0,16% | |
| 11. Тернопі́л | | | |
| 1 серп 2014 - 31 серп 2014 | 5 | 1,68% | |
| 1 лип 2014 - 31 лип 2014 | 40 | 6,31% | |
| 12. Lutsk | | | |
| 1 серп 2014 - 31 серп 2014 | 4 | 1,35% | |
| 1 лип 2014 - 31 лип 2014 | 3 | 0,47% | |
| 13. Кривий Ріг | | | |
| 1 серп 2014 - 31 серп 2014 | 4 | 1,35% | |
| 1 лип 2014 - 31 лип 2014 | 9 | 1,42% | |
| 14. Lviv | | | |
| 1 серп 2014 - 31 серп 2014 | 4 | 1,35% | |
| 1 лип 2014 - 31 лип 2014 | 6 | 0,95% | |
| 15. Sumy | | | |
| 1 серп 2014 - 31 серп 2014 | 4 | 1,35% | |
| 1 лип 2014 - 31 лип 2014 | 4 | 0,63% | |
| 16. Kuching | | | |
| 1 серп 2014 - 31 серп 2014 | 3 | 1,01% | |
| 1 лип 2014 - 31 лип 2014 | 4 | 0,63% | |
| 17. Cebu City | | | |
| 1 серп 2014 - 31 серп 2014 | 3 | 1,01% | |
| 1 лип 2014 - 31 лип 2014 | 6 | 0,95% | |

| | | | |
|-----|----------------------------|----|-------|
| 18. | ■ Dnepropetrovsk | | |
| | 1 серп 2014 - 31 серп 2014 | 3 | 1,01% |
| | 1 лип 2014 - 31 лип 2014 | 6 | 0,95% |
| 19. | ■ Zaporizhia | | |
| | 1 серп 2014 - 31 серп 2014 | 3 | 1,01% |
| | 1 лип 2014 - 31 лип 2014 | 22 | 3,47% |
| 20. | ■ Odessa | | |
| | 1 серп 2014 - 31 серп 2014 | 3 | 1,01% |
| | 1 лип 2014 - 31 лип 2014 | 5 | 0,79% |
| 21. | ■ Shadrinsk | | |
| | 1 серп 2014 - 31 серп 2014 | 3 | 1,01% |
| | 1 лип 2014 - 31 лип 2014 | 0 | 0,00% |
| 22. | ■ Vienna | | |
| | 1 серп 2014 - 31 серп 2014 | 2 | 0,67% |
| | 1 лип 2014 - 31 лип 2014 | 1 | 0,16% |
| 23. | ■ Plovdiv | | |
| | 1 серп 2014 - 31 серп 2014 | 2 | 0,67% |
| | 1 лип 2014 - 31 лип 2014 | 0 | 0,00% |
| 24. | ■ Gross-Umstadt | | |
| | 1 серп 2014 - 31 серп 2014 | 2 | 0,67% |
| | 1 лип 2014 - 31 лип 2014 | 1 | 0,16% |
| 25. | ■ Kolkata | | |
| | 1 серп 2014 - 31 серп 2014 | 2 | 0,67% |
| | 1 лип 2014 - 31 лип 2014 | 2 | 0,32% |

Показувати рядків: 25 ▼ Перейти до: 1 1 - 25 із 157 < >

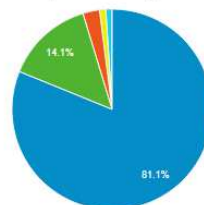
3. Континент



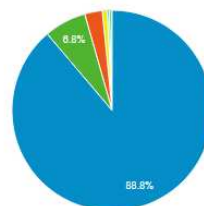
Вихідний параметр: Країна / територія Місто Континент Субконтинентальний регіон

| | 53,15% 297 порівняно з 634 | 53,15% 297 порівняно з 634 |
|----------------------------|-------------------------------|-------------------------------|
| 1. ■ Europe | | |
| 1 серп 2014 - 31 серп 2014 | 241 | 81,14% |
| 1 лип 2014 - 31 лип 2014 | 563 | 88,80% |
| 2. ■ Asia | | |
| 1 серп 2014 - 31 серп 2014 | 42 | 14,14% |
| 1 лип 2014 - 31 лип 2014 | 43 | 6,78% |
| 3. ■ Americas | | |
| 1 серп 2014 - 31 серп 2014 | 8 | 2,69% |
| 1 лип 2014 - 31 лип 2014 | 18 | 2,84% |
| 4. ■ Africa | | |
| 1 серп 2014 - 31 серп 2014 | 3 | 1,01% |
| 1 лип 2014 - 31 лип 2014 | 5 | 0,79% |
| 5. ■ Oceania | | |
| 1 серп 2014 - 31 серп 2014 | 3 | 1,01% |
| 1 лип 2014 - 31 лип 2014 | 2 | 0,32% |

1 серп 2014 - 31 серп 2014



1 лип 2014 - 31 лип 2014

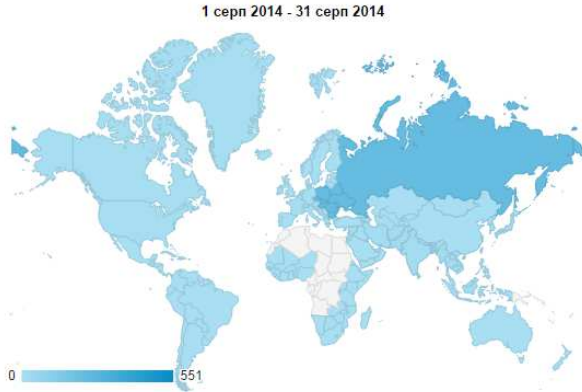


| | | |
|----------------------------|---|-------|
| 6. ■ (not set) | | |
| 1 серп 2014 - 31 серп 2014 | 0 | 0,00% |
| 1 лип 2014 - 31 лип 2014 | 3 | 0,47% |

Показувати рядкі: 25 | Перейти до: 1 | 1 – 6 із 6 | < >

4.Субконтинентальний регіон

Сеанси ▾



Видійний параметр: Країна / територія | Місто | Континент | Субконтинентальний регіон

| Субконтинентальний регіон | Сеанси | Сеанси | Внесок до загального значення: Сеанси |
|----------------------------|-------------------------------|-------------------------------|---------------------------------------|
| | 53,15% 297 порівняно з 634 | 53,15% 297 порівняно з 634 | |
| 1. ■ Eastern Europe | | | |
| 1 серп 2014 - 31 серп 2014 | 228 | 76,77% | |
| 1 лип 2014 - 31 лип 2014 | 551 | 86,91% | |
| 2. ■ Southern Asia | | | |
| 1 серп 2014 - 31 серп 2014 | 19 | 6,40% | |
| 1 лип 2014 - 31 лип 2014 | 11 | 1,74% | |
| 3. ■ South-Eastern Asia | | | |
| 1 серп 2014 - 31 серп 2014 | 18 | 6,06% | |
| 1 лип 2014 - 31 лип 2014 | 22 | 3,47% | |
| 4. ■ Northern America | | | |
| 1 серп 2014 - 31 серп 2014 | 7 | 2,36% | |
| 1 лип 2014 - 31 лип 2014 | 11 | 1,74% | |
| 5. ■ Western Europe | | | |
| 1 серп 2014 - 31 серп 2014 | 7 | 2,36% | |
| 1 лип 2014 - 31 лип 2014 | 5 | 0,79% | |
| 6. ■ Northern Europe | | | |
| 1 серп 2014 - 31 серп 2014 | 4 | 1,35% | |
| 1 лип 2014 - 31 лип 2014 | 3 | 0,47% | |
| 7. ■ Australasia | | | |
| 1 серп 2014 - 31 серп 2014 | 3 | 1,01% | |
| 1 лип 2014 - 31 лип 2014 | 2 | 0,32% | |
| 8. ■ Western Africa | | | |
| 1 серп 2014 - 31 серп 2014 | 2 | 0,67% | |
| 1 лип 2014 - 31 лип 2014 | 2 | 0,32% | |
| 9. ■ Eastern Asia | | | |
| 1 серп 2014 - 31 серп 2014 | 2 | 0,67% | |
| 1 лип 2014 - 31 лип 2014 | 4 | 0,63% | |
| 10. ■ Southern Europe | | | |
| 1 серп 2014 - 31 серп 2014 | 2 | 0,67% | |
| 1 лип 2014 - 31 лип 2014 | 4 | 0,63% | |
| 11. ■ Western Asia | | | |
| 1 серп 2014 - 31 серп 2014 | 2 | 0,67% | |
| 1 лип 2014 - 31 лип 2014 | 3 | 0,47% | |

| | | | |
|----------------------------|--|---|-------|
| 12. ■ South America | | | |
| 1 серп 2014 - 31 серп 2014 | | 1 | 0,34% |
| 1 лип 2014 - 31 лип 2014 | | 4 | 0,63% |
| 13. ■ Eastern Africa | | | |
| 1 серп 2014 - 31 серп 2014 | | 1 | 0,34% |
| 1 лип 2014 - 31 лип 2014 | | 1 | 0,16% |
| 14. ■ Central Asia | | | |
| 1 серп 2014 - 31 серп 2014 | | 1 | 0,34% |
| 1 лип 2014 - 31 лип 2014 | | 3 | 0,47% |
| 15. ■ Central America | | | |
| 1 серп 2014 - 31 серп 2014 | | 0 | 0,00% |
| 1 лип 2014 - 31 лип 2014 | | 2 | 0,32% |
| 16. ■ Southern Africa | | | |
| 1 серп 2014 - 31 серп 2014 | | 0 | 0,00% |
| 1 лип 2014 - 31 лип 2014 | | 2 | 0,32% |
| 17. ■ Caribbean | | | |
| 1 серп 2014 - 31 серп 2014 | | 0 | 0,00% |
| 1 лип 2014 - 31 лип 2014 | | 1 | 0,16% |
| 18. ■ (not set) | | | |
| 1 серп 2014 - 31 серп 2014 | | 0 | 0,00% |
| 1 лип 2014 - 31 лип 2014 | | 3 | 0,47% |

Показувати рядків: 25 | Перейти до: 1 | 1 – 18 із 18 < >

3. Поведінка відвідувачів на сайті електронного наукового фахового видання

3.1. Нові відвідувачі сайту і ті, що повернулися

Нові відвідувачі й ті, що повернулися

1 серп. 2014 - 31 серп. 2014
Порівняти з: 1 лип. 2014 - 31 лип. 2014

Налаштувати | Електронна пошта | Експорт | Додати на інформаційну панель | Ярлик

Усі сеанси
+0,00%

+ Додати сегмент

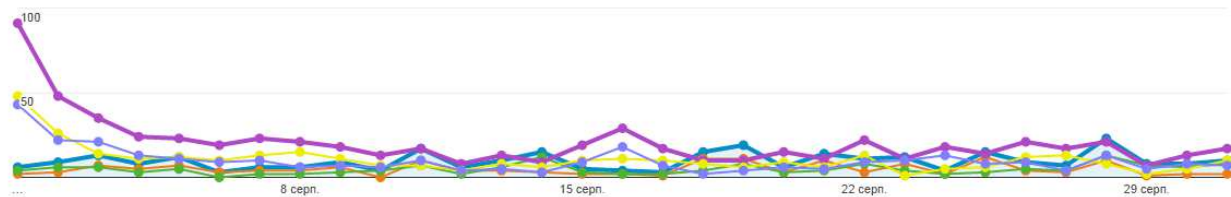
Огляд

Зведення | Використання сайту | Електронна торгівля

Сеанси | порівняно з | Вибірть показник

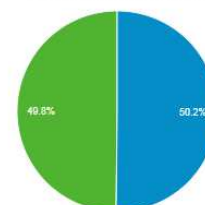
День | Тиждень | Місяць

1 серп 2014 - 31 серп 2014: ● Сеанси ● Returning Visitor ● New Visitor
 1 лип 2014 - 31 лип 2014: ● Сеанси ● Returning Visitor ● New Visitor

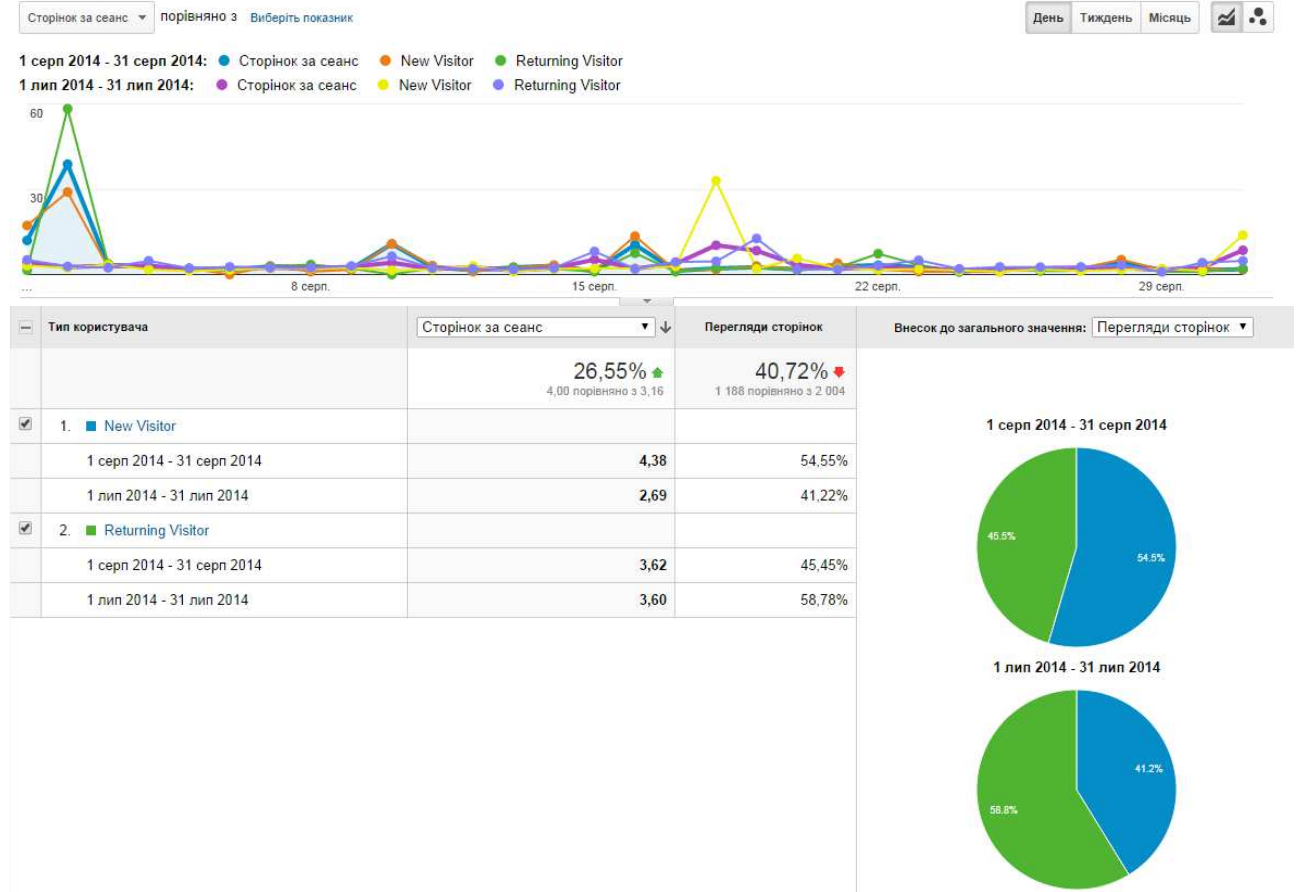


| Тип користувача | Сеанси | Сеанси | Внесок до загального значення: Сеанси |
|----------------------------|-------------------------------|-------------------------------|---------------------------------------|
| | 53,15% 297 порівняно з 634 | 53,15% 297 порівняно з 634 | |
| 1. ■ Returning Visitor | | | |
| 1 серп 2014 - 31 серп 2014 | 149 | 50,17% | |
| 1 лип 2014 - 31 лип 2014 | 327 | 51,58% | |
| 2. ■ New Visitor | | | |
| 1 серп 2014 - 31 серп 2014 | 148 | 49,83% | |
| 1 лип 2014 - 31 лип 2014 | 307 | 48,42% | |

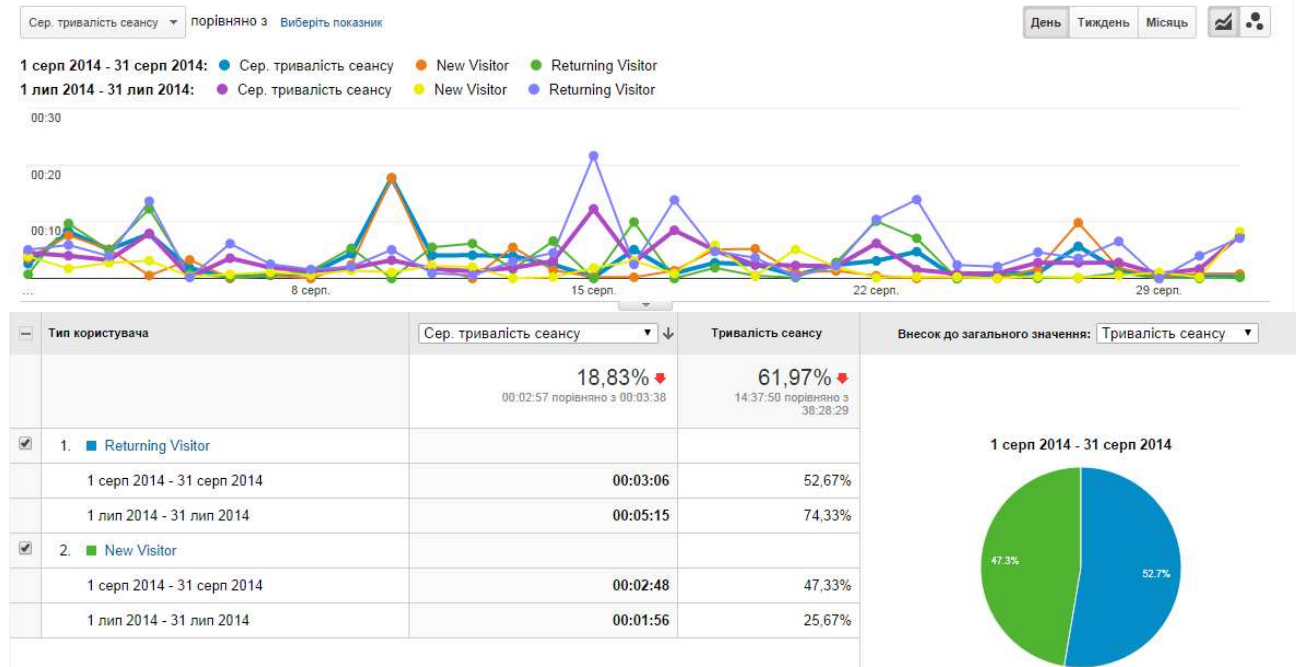
1 серп 2014 - 31 серп 2014

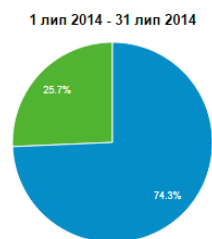


б) розподіл даних при переглядах сторінок



в) розподіл даних щодо тривалості сеансу





3.2. Періодичність і час з останнього сеансу

Частота та час, що минув

1 серп. 2014 - 31 серп. 2014

Порівняти з: 1 лип. 2014 - 31 лип. 2014

Електронна пошта Експорт ▾ Додати на інформаційну панель Ярлик

Усі сеанси
+0.00%

+ Додати сегмент

Розповсюдження

Кількість сеансів Кількість днів з останнього сеансу

Сеанси

-53,15%

297 порівняно з 634

Перегляди сторінок

-40,72%

1 188 порівняно з 2 004

| Кількість сеансів | Сеанси | Перегляди сторінок |
|----------------------------|--------|--------------------|
| 1 | | |
| 1 серп 2014 - 31 серп 2014 | 148 | 648 |
| 1 лип 2014 - 31 лип 2014 | 307 | 826 |
| 2 | | |
| 1 серп 2014 - 31 серп 2014 | 40 | 305 |
| 1 лип 2014 - 31 лип 2014 | 73 | 185 |
| 3 | | |
| 1 серп 2014 - 31 серп 2014 | 21 | 59 |
| 1 лип 2014 - 31 лип 2014 | 32 | 204 |
| 4 | | |
| 1 серп 2014 - 31 серп 2014 | 14 | 37 |
| 1 лип 2014 - 31 лип 2014 | 24 | 100 |
| 5 | | |
| 1 серп 2014 - 31 серп 2014 | 12 | 24 |
| 1 лип 2014 - 31 лип 2014 | 19 | 49 |
| 6 | | |
| 1 серп 2014 - 31 серп 2014 | 7 | 14 |
| 1 лип 2014 - 31 лип 2014 | 12 | 56 |
| 7 | | |
| 1 серп 2014 - 31 серп 2014 | 6 | 7 |
| 1 лип 2014 - 31 лип 2014 | 12 | 45 |
| 8 | | |
| 1 серп 2014 - 31 серп 2014 | 5 | 12 |
| 1 лип 2014 - 31 лип 2014 | 12 | 44 |
| 9-14 | | |
| 1 серп 2014 - 31 серп 2014 | 15 | 29 |
| 1 лип 2014 - 31 лип 2014 | 62 | 177 |
| 15-25 | | |
| 1 серп 2014 - 31 серп 2014 | 7 | 13 |
| 1 лип 2014 - 31 лип 2014 | 40 | 211 |
| 26-50 | | |
| 1 серп 2014 - 31 серп 2014 | 13 | 31 |
| 1 лип 2014 - 31 лип 2014 | 31 | 96 |
| 51-100 | | |
| 1 серп 2014 - 31 серп 2014 | 9 | 9 |
| 1 лип 2014 - 31 лип 2014 | 10 | 11 |

| Кількість днів з останнього сеансу | Сеанси | Перегляди сторінок |
|------------------------------------|--------|--------------------|
| 0 | | |
| 1 серп 2014 - 31 серп 2014 | 214 | 963 |
| 1 лип 2014 - 31 лип 2014 | 464 | 1 372 |

| | | |
|----------------------------|----|-----|
| 1 | | |
| 1 серп 2014 - 31 серп 2014 | 20 | 60 |
| 1 лип 2014 - 31 лип 2014 | 23 | 141 |
| 2 | | |
| 1 серп 2014 - 31 серп 2014 | 5 | 11 |
| 1 лип 2014 - 31 лип 2014 | 18 | 36 |
| 3 | | |
| 1 серп 2014 - 31 серп 2014 | 4 | 8 |
| 1 лип 2014 - 31 лип 2014 | 13 | 28 |
| 4 | | |
| 1 серп 2014 - 31 серп 2014 | 3 | 4 |
| 1 лип 2014 - 31 лип 2014 | 4 | 15 |
| 5 | | |
| 1 серп 2014 - 31 серп 2014 | 3 | 6 |
| 1 лип 2014 - 31 лип 2014 | 8 | 11 |
| 6 | | |
| 1 серп 2014 - 31 серп 2014 | 7 | 17 |
| 1 лип 2014 - 31 лип 2014 | 3 | 11 |
| 7 | | |
| 1 серп 2014 - 31 серп 2014 | 3 | 10 |
| 1 лип 2014 - 31 лип 2014 | 4 | 22 |
| 8-14 | | |
| 1 серп 2014 - 31 серп 2014 | 8 | 38 |
| 1 лип 2014 - 31 лип 2014 | 25 | 115 |
| 15-30 | | |
| 1 серп 2014 - 31 серп 2014 | 10 | 18 |
| 1 лип 2014 - 31 лип 2014 | 24 | 90 |
| 31-60 | | |
| 1 серп 2014 - 31 серп 2014 | 9 | 26 |
| 1 лип 2014 - 31 лип 2014 | 24 | 68 |
| 61-120 | | |
| 1 серп 2014 - 31 серп 2014 | 8 | 23 |
| 1 лип 2014 - 31 лип 2014 | 16 | 51 |
| 121-364 | | |
| 1 серп 2014 - 31 серп 2014 | 2 | 3 |
| 1 лип 2014 - 31 лип 2014 | 8 | 44 |
| 365+ | | |
| 1 серп 2014 - 31 серп 2014 | 1 | 1 |
| 1 лип 2014 - 31 лип 2014 | 0 | 0 |

3.3 Активність відвідувачів

Зацікавленість

1 серп. 2014 - 31 серп. 2014
Порівняти з: 1 лип. 2014 - 31 лип. 2014

Електронна пошта Експорт Додати на інформаційну панель Ярлик

Усі сеанси
+0,00%

+ Додати сегмент

Розповсюдження

Тривалість сеансу Інтенсивність перегляду сторінок

Сеанси

-53,15%





















297 порівняно з 634

































































Перегляди сторінок

-40,72%

1 188 порівняно з 2 004

| Тривалість сеансу | Сеанси | Перегляди сторінок |
|----------------------------|--------|--------------------|
| 0-10 сек. | | |
| 1 серп 2014 - 31 серп 2014 | 168 | 193 |
| 1 лип 2014 - 31 лип 2014 | 365 | 436 |
| 11-30 сек. | | |
| 1 серп 2014 - 31 серп 2014 | 23 | 76 |
| 1 лип 2014 - 31 лип 2014 | 49 | 117 |

| | | |
|----------------------------|--------------------------------------------------------------------------------------|-----------------------------------------------------------------------------------------|
| 31-60 сек. | | |
| 1 серп 2014 - 31 серп 2014 | 23  | 62  |
| 1 лип 2014 - 31 лип 2014 | 40  | 99  |
| 61-180 сек. | | |
| 1 серп 2014 - 31 серп 2014 | 28  | 101  |
| 1 лип 2014 - 31 лип 2014 | 51  | 183  |
| 181-600 сек. | | |
| 1 серп 2014 - 31 серп 2014 | 26  | 165  |
| 1 лип 2014 - 31 лип 2014 | 61  | 278  |
| 601-1800 сек. | | |
| 1 серп 2014 - 31 серп 2014 | 23  | 374  |
| 1 лип 2014 - 31 лип 2014 | 53  | 586  |
| 1801+ сек. | | |
| 1 серп 2014 - 31 серп 2014 | 6  | 217  |
| 1 лип 2014 - 31 лип 2014 | 15  | 305  |

| Інтенсивність перегляду сторінок | Сеанси | Перегляди сторінок |
|----------------------------------|----------------------------------------------------------------------------------------|-------------------------------------------------------------------------------------------|
| <1 | | |
| 1 серп 2014 - 31 серп 2014 | 0  | 0  |
| 1 лип 2014 - 31 лип 2014 | 1  | 0  |
| 1 | | |
| 1 серп 2014 - 31 серп 2014 | 145  | 145  |
| 1 лип 2014 - 31 лип 2014 | 302  | 302  |
| 2 | | |
| 1 серп 2014 - 31 серп 2014 | 68  | 136  |
| 1 лип 2014 - 31 лип 2014 | 148  | 296  |
| 3 | | |
| 1 серп 2014 - 31 серп 2014 | 30  | 90  |
| 1 лип 2014 - 31 лип 2014 | 67  | 201  |
| 4 | | |
| 1 серп 2014 - 31 серп 2014 | 15  | 60  |
| 1 лип 2014 - 31 лип 2014 | 32  | 128  |
| 5 | | |
| 1 серп 2014 - 31 серп 2014 | 9  | 45  |
| 1 лип 2014 - 31 лип 2014 | 13  | 65  |
| 6 | | |
| 1 серп 2014 - 31 серп 2014 | 7  | 42  |
| 1 лип 2014 - 31 лип 2014 | 22  | 132  |
| 7 | | |
| 1 серп 2014 - 31 серп 2014 | 4  | 28  |
| 1 лип 2014 - 31 лип 2014 | 6  | 42  |
| 8 | | |
| 1 серп 2014 - 31 серп 2014 | 2  | 16  |
| 1 лип 2014 - 31 лип 2014 | 8  | 64  |
| 9 | | |
| 1 серп 2014 - 31 серп 2014 | 5  | 45  |
| 1 лип 2014 - 31 лип 2014 | 7  | 63  |
| 10 | | |
| 1 серп 2014 - 31 серп 2014 | 1  | 10  |
| 1 лип 2014 - 31 лип 2014 | 3  | 30  |
| 11 | | |
| 1 серп 2014 - 31 серп 2014 | 2  | 22  |
| 1 лип 2014 - 31 лип 2014 | 3  | 33  |
| 12 | | |
| 1 серп 2014 - 31 серп 2014 | 0  | 0  |
| 1 лип 2014 - 31 лип 2014 | 1  | 12  |
| 13 | | |
| 1 серп 2014 - 31 серп 2014 | 0  | 0  |
| 1 лип 2014 - 31 лип 2014 | 2  | 26  |
| 14 | | |
| 1 серп 2014 - 31 серп 2014 | 1  | 14  |
| 1 лип 2014 - 31 лип 2014 | 1  | 14  |
| 15 | | |
| 1 серп 2014 - 31 серп 2014 | 0  | 0  |
| 1 лип 2014 - 31 лип 2014 | 2  | 30  |

| | | |
|----------------------------|----|-----|
| 16 | | |
| 1 серп 2014 - 31 серп 2014 | 0 | 0 |
| 1 лип 2014 - 31 лип 2014 | 1 | 16 |
| 17 | | |
| 1 серп 2014 - 31 серп 2014 | 1 | 17 |
| 1 лип 2014 - 31 лип 2014 | 1 | 17 |
| 19 | | |
| 1 серп 2014 - 31 серп 2014 | 1 | 19 |
| 1 лип 2014 - 31 лип 2014 | 2 | 38 |
| 20+ | | |
| 1 серп 2014 - 31 серп 2014 | 6 | 499 |
| 1 лип 2014 - 31 лип 2014 | 12 | 495 |

4. Технології відвідування сайту електронної бібліотеки

4.1. Веб-переглядач

Розподіл даних між веб-переглядачами щодо сеансів відвідувань сайту

Веб-переглядач та ОС

1 серп. 2014 - 31 серп. 2014
Порівняти з: 1 лип. 2014 - 31 лип. 2014

Налаштувати Електронна пошта Експорт Додати на інформаційну панель Ярлик

Усі сеанси
+0,00%

+ Додати сегмент

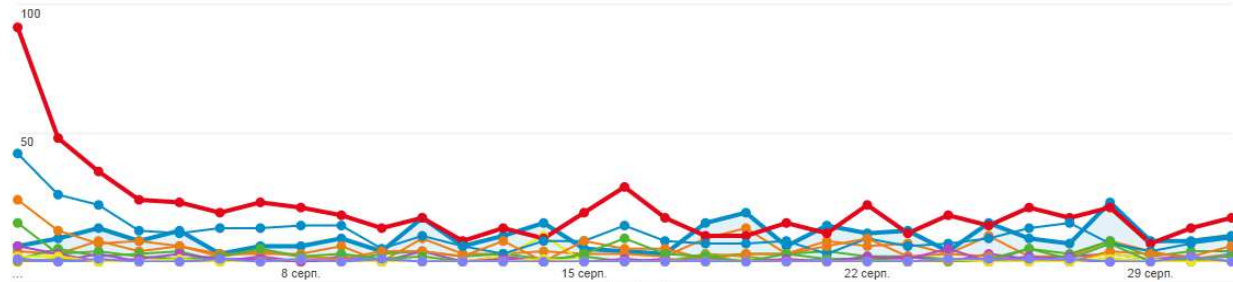
Огляд

Зведення Використання сайту Електронна торгівля

Сеанси порівняно з Виберіть показник

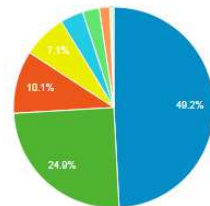
День Тиждень Місяць

1 серп 2014 - 31 серп 2014: Сеанси Chrome Firefox Opera Internet Explorer Safari YaBrowser
1 лип 2014 - 31 лип 2014: Сеанси Chrome Firefox Opera Internet Explorer Safari YaBrowser

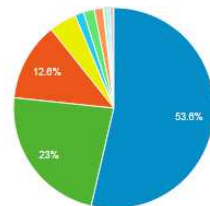


| Веб-переглядач | Сеанси | Сеанси | Внесок до загального значення: Сеанси |
|----------------------------------------------------------|-------------------------------|-------------------------------|---------------------------------------|
| | 53,15% 297 порівняно з 634 | 53,15% 297 порівняно з 634 | |
| <input checked="" type="checkbox"/> 1. Chrome | | | |
| 1 серп 2014 - 31 серп 2014 | 146 | 49,16% | |
| 1 лип 2014 - 31 лип 2014 | 340 | 53,63% | |
| <input checked="" type="checkbox"/> 2. Firefox | | | |
| 1 серп 2014 - 31 серп 2014 | 74 | 24,92% | |
| 1 лип 2014 - 31 лип 2014 | 146 | 23,03% | |
| <input checked="" type="checkbox"/> 3. Opera | | | |
| 1 серп 2014 - 31 серп 2014 | 30 | 10,10% | |
| 1 лип 2014 - 31 лип 2014 | 80 | 12,62% | |
| <input checked="" type="checkbox"/> 4. Internet Explorer | | | |
| 1 серп 2014 - 31 серп 2014 | 21 | 7,07% | |
| 1 лип 2014 - 31 лип 2014 | 28 | 4,42% | |
| <input checked="" type="checkbox"/> 5. Safari | | | |
| 1 серп 2014 - 31 серп 2014 | 11 | 3,70% | |
| 1 лип 2014 - 31 лип 2014 | 9 | 1,42% | |
| <input checked="" type="checkbox"/> 6. YaBrowser | | | |
| 1 серп 2014 - 31 серп 2014 | 8 | 2,69% | |
| 1 лип 2014 - 31 лип 2014 | 11 | 1,74% | |

1 серп 2014 - 31 серп 2014



1 лип 2014 - 31 лип 2014



| | | | |
|-----|----------------------------|---|-------|
| 7. | Android Browser | | |
| | 1 серп 2014 - 31 серп 2014 | 5 | 1,68% |
| | 1 лип 2014 - 31 лип 2014 | 9 | 1,42% |
| 8. | Iron | | |
| | 1 серп 2014 - 31 серп 2014 | 1 | 0,34% |
| | 1 лип 2014 - 31 лип 2014 | 1 | 0,16% |
| 9. | Opera Mini | | |
| | 1 серп 2014 - 31 серп 2014 | 1 | 0,34% |
| | 1 лип 2014 - 31 лип 2014 | 3 | 0,47% |
| 10. | MRCROME | | |
| | 1 серп 2014 - 31 серп 2014 | 0 | 0,00% |
| | 1 лип 2014 - 31 лип 2014 | 3 | 0,47% |

Показувати рядків: 10 | Перейти до: 1 | 1 - 10 із 11

Розподіл даних між веб-переглядачами щодо переглядів сторінок і числа сторінок за сеанс

Веб-переглядач та ОС

1 серп. 2014 - 31 серп. 2014
Порівняти з: 1 лип. 2014 - 31 лип. 2014

Налаштувати | Електронна пошта | Експорт | Додати на інформаційну панель | Ярлик

Усі сеанси
+0,00%

+ Додати сегмент

Огляд

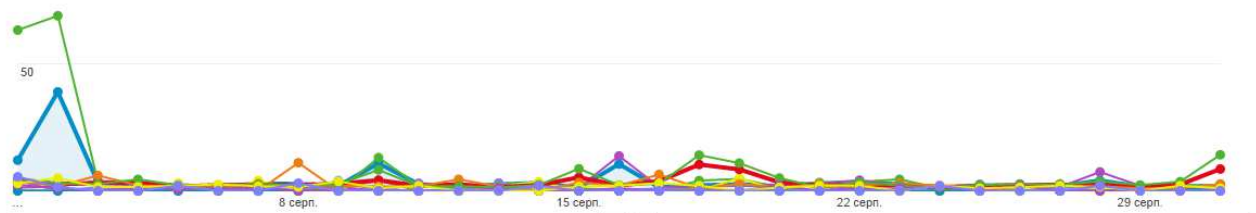
Зведення | Використання сайту | Електронна торгівля

Сторінок за сеанс | порівняно з | Виберіть показник

День | Тиждень | Місяць

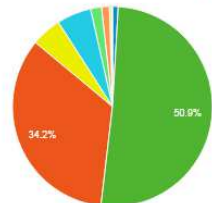
1 серп 2014 - 31 серп 2014: Сторінок за сеанс Iron Firefox Chrome Internet Explorer Opera Safari
1 лип 2014 - 31 лип 2014: Сторінок за сеанс Iron Firefox Chrome Internet Explorer Opera Safari

100

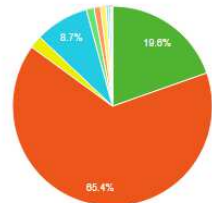


| Веб-переглядач | Сторінок за сеанс | Перегляди сторінок | Внесок до загального значення: Перегляди сторінок |
|----------------------|----------------------------------------------------------------------|----------------------------------------------------------------------|---------------------------------------------------|
| | 26,55% ▲ 4,00 порівняно з 3,16 | 40,72% ▼ 1 188 порівняно з 2 004 | |
| 1. Iron | | | |
| | 1 серп 2014 - 31 серп 2014 | 11,00 | 0,93% |
| | 1 лип 2014 - 31 лип 2014 | 1,00 | 0,05% |
| 2. Firefox | | | |
| | 1 серп 2014 - 31 серп 2014 | 8,18 | 50,93% |
| | 1 лип 2014 - 31 лип 2014 | 2,69 | 19,61% |
| 3. Chrome | | | |
| | 1 серп 2014 - 31 серп 2014 | 2,78 | 34,18% |
| | 1 лип 2014 - 31 лип 2014 | 3,86 | 65,42% |
| 4. Internet Explorer | | | |
| | 1 серп 2014 - 31 серп 2014 | 2,76 | 4,88% |
| | 1 лип 2014 - 31 лип 2014 | 1,46 | 2,05% |
| 5. Opera | | | |
| | 1 серп 2014 - 31 серп 2014 | 2,20 | 5,56% |
| | 1 лип 2014 - 31 лип 2014 | 2,18 | 8,68% |
| 6. Safari | | | |
| | 1 серп 2014 - 31 серп 2014 | 1,91 | 1,77% |
| | 1 лип 2014 - 31 лип 2014 | 2,78 | 1,25% |

1 серп 2014 - 31 серп 2014



1 лип 2014 - 31 лип 2014



| | | | |
|--------------------|----------------------------|------|-------|
| 7. YaBrowser | 1 серп 2014 - 31 серп 2014 | 1,88 | 1,26% |
| | 1 лип 2014 - 31 лип 2014 | 1,91 | 1,05% |
| 8. Android Browser | 1 серп 2014 - 31 серп 2014 | 1,00 | 0,42% |
| | 1 лип 2014 - 31 лип 2014 | 2,00 | 0,90% |
| 9. Opera Mini | 1 серп 2014 - 31 серп 2014 | 1,00 | 0,08% |
| | 1 лип 2014 - 31 лип 2014 | 2,67 | 0,40% |
| 10. MRCHROME | 1 серп 2014 - 31 серп 2014 | 0,00 | 0,00% |
| | 1 лип 2014 - 31 лип 2014 | 2,67 | 0,40% |

Показувати рядків: 10 | Перейти до: 1 | 1 – 10 із 11

Розподіл даних між веб-переглядачами щодо тривалості перебування на сайті

Веб-переглядач та ОС

1 серп. 2014 - 31 серп. 2014
Порівняти з: 1 лип. 2014 - 31 лип. 2014

Налаштувати | Електронна пошта | Експорт | Додати на інформаційну панель | Ярлик

Усі сеанси
+0,00%

+ Додати сегмент

Огляд

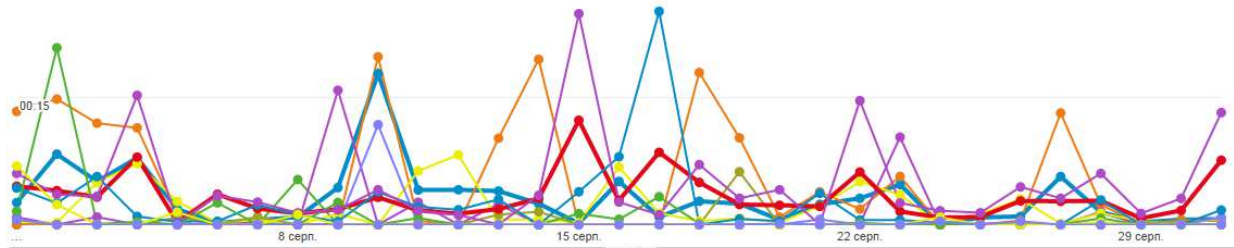
Зведення | Використання сайту | Електронна торгівля

Сер. тривалість сеансу | порівняно з | Вибірть показник

День | Тиждень | Місяць

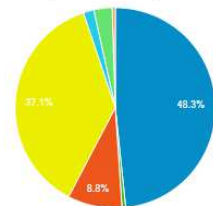
1 серп 2014 - 31 серп 2014: Сер. тривалість сеансу Firefox Iron Opera Chrome Safari Internet Explorer
1 лип 2014 - 31 лип 2014: Сер. тривалість сеансу Firefox Iron Opera Chrome Safari Internet Explorer

00:30

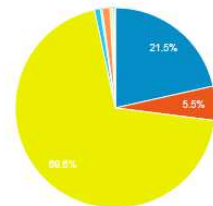


| Веб-переглядач | Сер. тривалість сеансу | Тривалість сеансу | Внесок до загального значення: Тривалість сеансу |
|----------------------|-----------------------------------------|-----------------------------------------|--------------------------------------------------|
| | 18,83% 00:02:57 порівняно з 00:03:38 | 61,97% 14:37:50 порівняно з 38:28:29 | |
| 1. Firefox | 1 серп 2014 - 31 серп 2014: 00:05:44 | 48,33% | |
| | 1 лип 2014 - 31 лип 2014: 00:03:24 | 21,51% | |
| 2. Iron | 1 серп 2014 - 31 серп 2014: 00:05:18 | 0,60% | |
| | 1 лип 2014 - 31 лип 2014: 00:00:00 | 0,00% | |
| 3. Opera | 1 серп 2014 - 31 серп 2014: 00:02:34 | 8,75% | |
| | 1 лип 2014 - 31 лип 2014: 00:01:35 | 5,50% | |
| 4. Chrome | 1 серп 2014 - 31 серп 2014: 00:02:14 | 37,14% | |
| | 1 лип 2014 - 31 лип 2014: 00:04:44 | 69,63% | |
| 5. Safari | 1 серп 2014 - 31 серп 2014: 00:01:22 | 1,71% | |
| | 1 лип 2014 - 31 лип 2014: 00:02:29 | 0,97% | |
| 6. Internet Explorer | 1 серп 2014 - 31 серп 2014: 00:01:14 | 2,95% | |
| | 1 лип 2014 - 31 лип 2014: 00:00:14 | 0,27% | |

1 серп 2014 - 31 серп 2014



1 лип 2014 - 31 лип 2014



| | | | | |
|-----|-----------------|----------------------------|----------|-------|
| 7. | YaBrowser | 1 серп 2014 - 31 серп 2014 | 00:00:33 | 0,50% |
| | | 1 лип 2014 - 31 лип 2014 | 00:02:39 | 1,26% |
| 8. | Android Browser | 1 серп 2014 - 31 серп 2014 | 00:00:00 | 0,00% |
| | | 1 лип 2014 - 31 лип 2014 | 00:01:07 | 0,43% |
| 9. | MRCROME | 1 серп 2014 - 31 серп 2014 | 00:00:00 | 0,00% |
| | | 1 лип 2014 - 31 лип 2014 | 00:00:37 | 0,08% |
| 10. | Opera Mini | 1 серп 2014 - 31 серп 2014 | 00:00:00 | 0,00% |
| | | 1 лип 2014 - 31 лип 2014 | 00:02:40 | 0,35% |

Показувати рядків: 10 | Перейти до: 1 | 1 - 10 із 11

Розподіл даних між веб-переглядачами щодо нових сеансів відвідувань сайту

Веб-переглядач та ОС

1 серп. 2014 - 31 серп. 2014
Порівняти з: 1 лип. 2014 - 31 лип. 2014

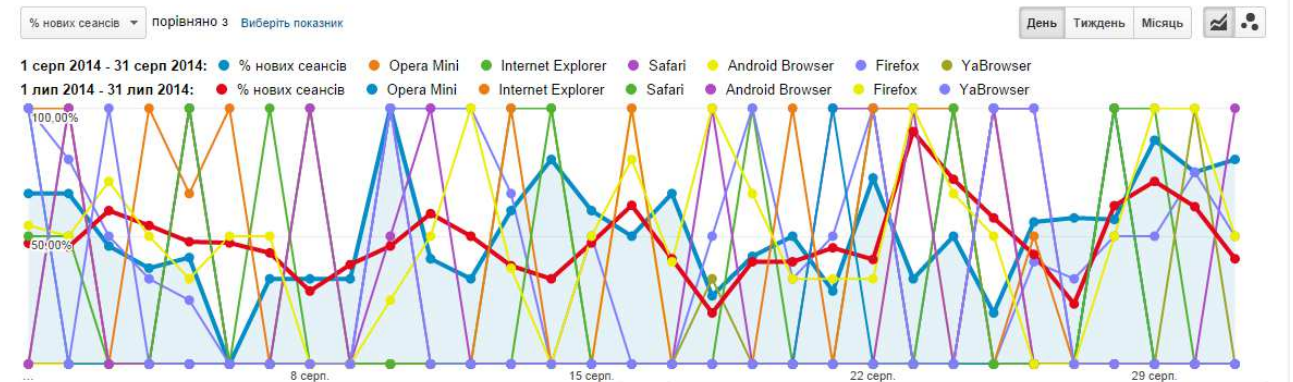
Налаштувати | Електронна пошта | Експорт | Додати на інформаційну панель | Ярлик

Усі сеанси +0,00%

+ Додати сегмент

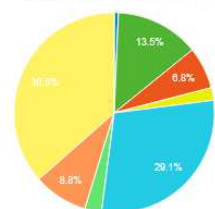
Огляд

Зведення | Використання сайту | Електронна торгівля

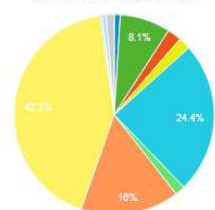


| Веб-переглядач | % нових сеансів | Нові користувачі | Внесок до загального значення: Нові користувачі |
|----------------------|--------------------------------------|---------------------------------|-------------------------------------------------|
| | 2,91% ↑ 49,83% порівняно з 48,42% | 51,79% ↓ 148 порівняно з 307 | |
| 1. Opera Mini | 1 серп 2014 - 31 серп 2014: 100,00% | 0,68% | |
| | 1 лип 2014 - 31 лип 2014: 100,00% | 0,98% | |
| 2. Internet Explorer | 1 серп 2014 - 31 серп 2014: 95,24% | 13,51% | |
| | 1 лип 2014 - 31 лип 2014: 89,29% | 8,14% | |
| 3. Safari | 1 серп 2014 - 31 серп 2014: 90,91% | 6,76% | |
| | 1 лип 2014 - 31 лип 2014: 77,78% | 2,28% | |
| 4. Android Browser | 1 серп 2014 - 31 серп 2014: 60,00% | 2,03% | |
| | 1 лип 2014 - 31 лип 2014: 66,67% | 1,95% | |
| 5. Firefox | 1 серп 2014 - 31 серп 2014: 58,11% | 29,05% | |
| | 1 лип 2014 - 31 лип 2014: 51,37% | 24,43% | |
| 6. YaBrowser | 1 серп 2014 - 31 серп 2014: 50,00% | 2,70% | |
| | 1 лип 2014 - 31 лип 2014: 45,45% | 1,63% | |

1 серп 2014 - 31 серп 2014



1 лип 2014 - 31 лип 2014

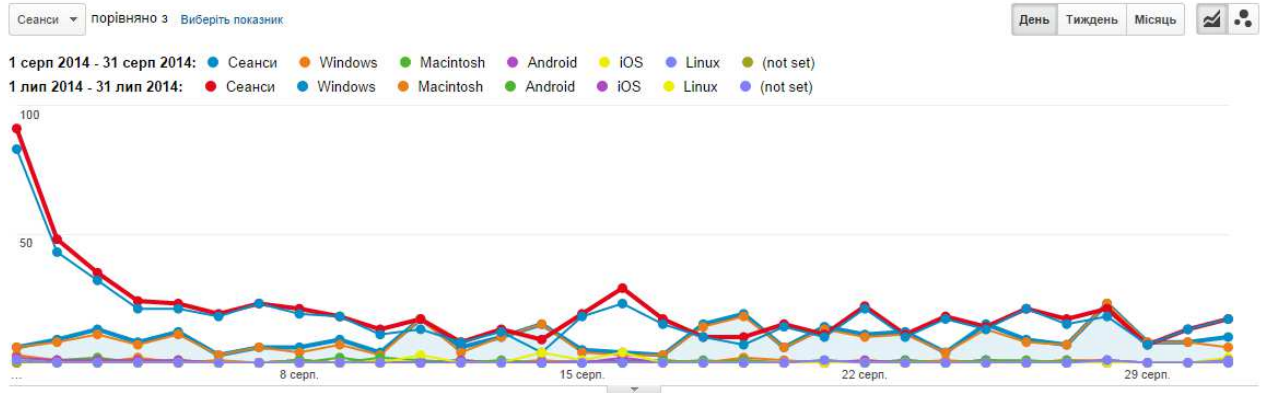


| | | | |
|--------------|----------------------------|---------|--------|
| 7. Opera | 1 серп 2014 - 31 серп 2014 | 43,33% | 8,78% |
| | 1 лип 2014 - 31 лип 2014 | 61,25% | 15,96% |
| 8. Chrome | 1 серп 2014 - 31 серп 2014 | 36,99% | 36,49% |
| | 1 лип 2014 - 31 лип 2014 | 38,24% | 42,35% |
| 9. Iron | 1 серп 2014 - 31 серп 2014 | 0,00% | 0,00% |
| | 1 лип 2014 - 31 лип 2014 | 100,00% | 0,33% |
| 10. MRCHROME | 1 серп 2014 - 31 серп 2014 | 0,00% | 0,00% |
| | 1 лип 2014 - 31 лип 2014 | 66,67% | 0,65% |

Показувати рядків: 10 | Перейти до: 1 | 1 – 10 із 11

4.2. Операційна система

Розподіл даних між ОС щодо сеансів відвідувань сайту

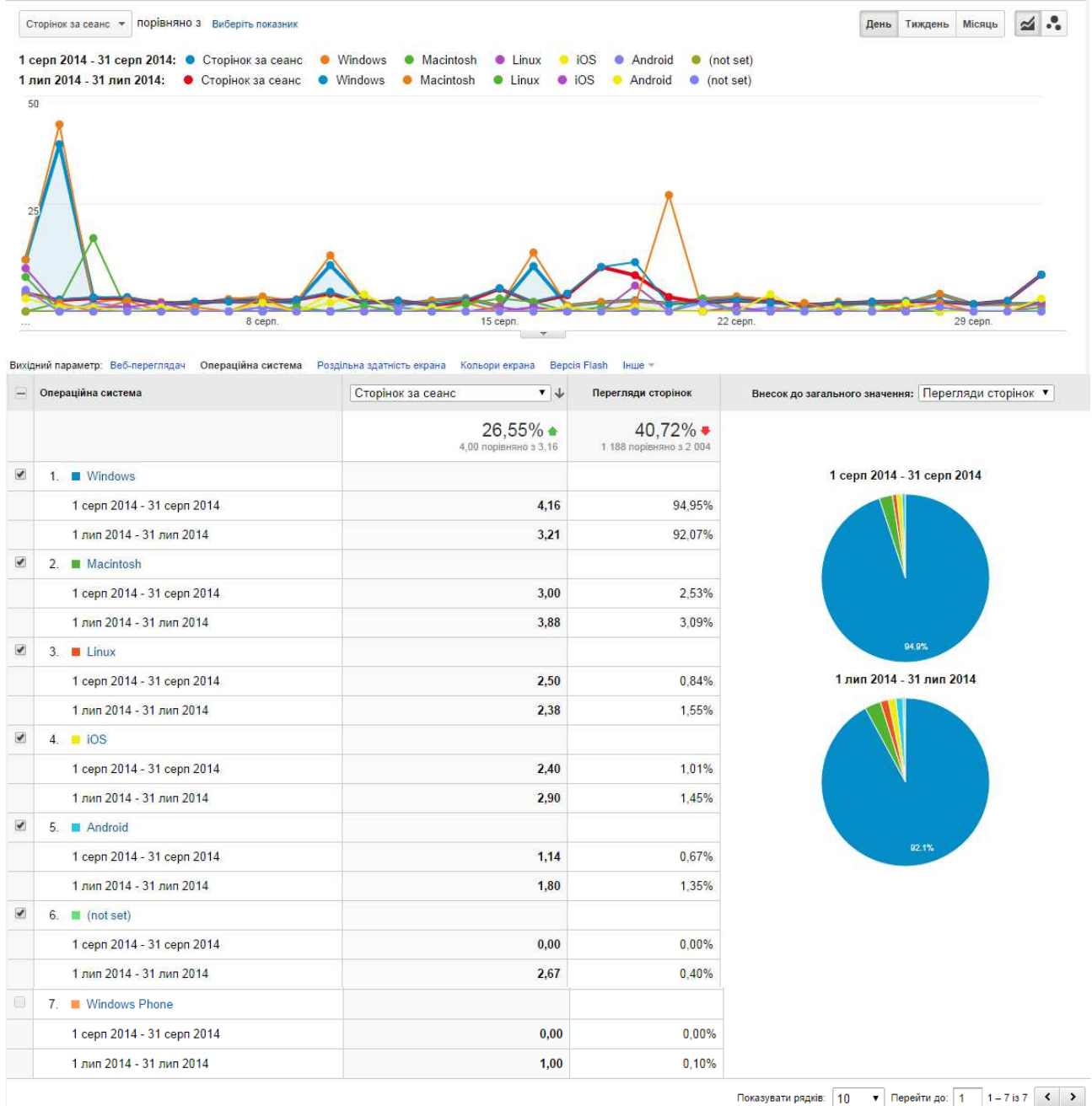


Вихідний параметр: Веб-переглядач Операційна система Роздільна здатність екрана Кольори екрана Версія Flash Інше

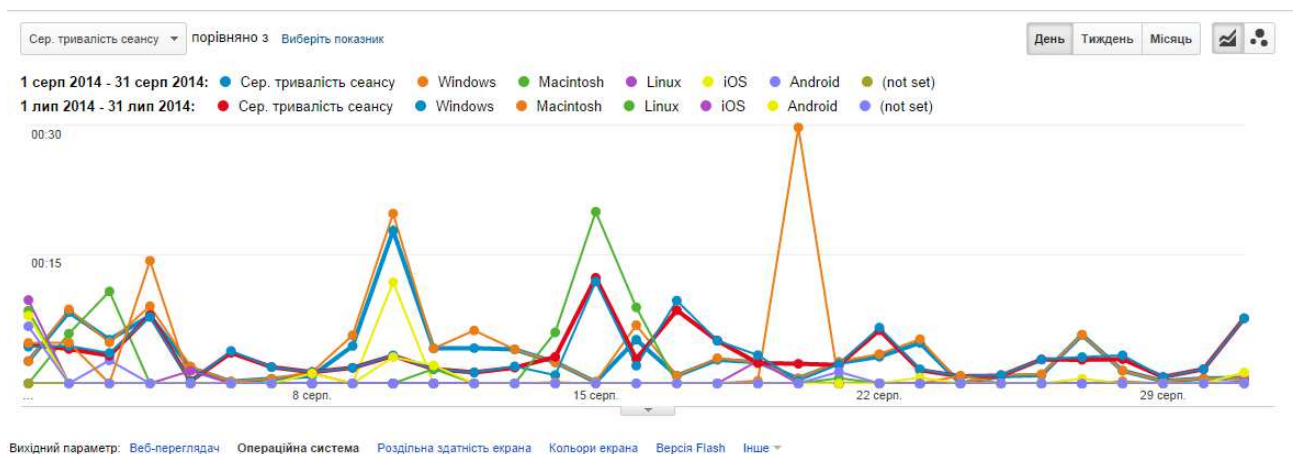
| Операційна система | Сеанси | Сеанси | Внесок до загального значення: Сеанси |
|--------------------|------------------------------------------------------------------------------------|-------------------------------|-------------------------------------------------------------------|
| | 53,15% 297 порівняно з 634 | 53,15% 297 порівняно з 634 | |
| 1. Windows | 1 серп 2014 - 31 серп 2014: 271 (91,25%) 1 лип 2014 - 31 лип 2014: 575 (90,69%) | | <p>1 серп 2014 - 31 серп 2014</p> <p>1 лип 2014 - 31 лип 2014</p> |
| 2. Macintosh | 1 серп 2014 - 31 серп 2014: 10 (3,37%) 1 лип 2014 - 31 лип 2014: 16 (2,52%) | | |
| 3. Android | 1 серп 2014 - 31 серп 2014: 7 (2,36%) 1 лип 2014 - 31 лип 2014: 15 (2,37%) | | |
| 4. iOS | 1 серп 2014 - 31 серп 2014: 5 (1,68%) 1 лип 2014 - 31 лип 2014: 10 (1,58%) | | |
| 5. Linux | 1 серп 2014 - 31 серп 2014: 4 (1,35%) 1 лип 2014 - 31 лип 2014: 13 (2,05%) | | |
| 6. (not set) | 1 серп 2014 - 31 серп 2014: 0 (0,00%) 1 лип 2014 - 31 лип 2014: 3 (0,47%) | | |
| 7. Windows Phone | 1 серп 2014 - 31 серп 2014: 0 (0,00%) 1 лип 2014 - 31 лип 2014: 2 (0,32%) | | |

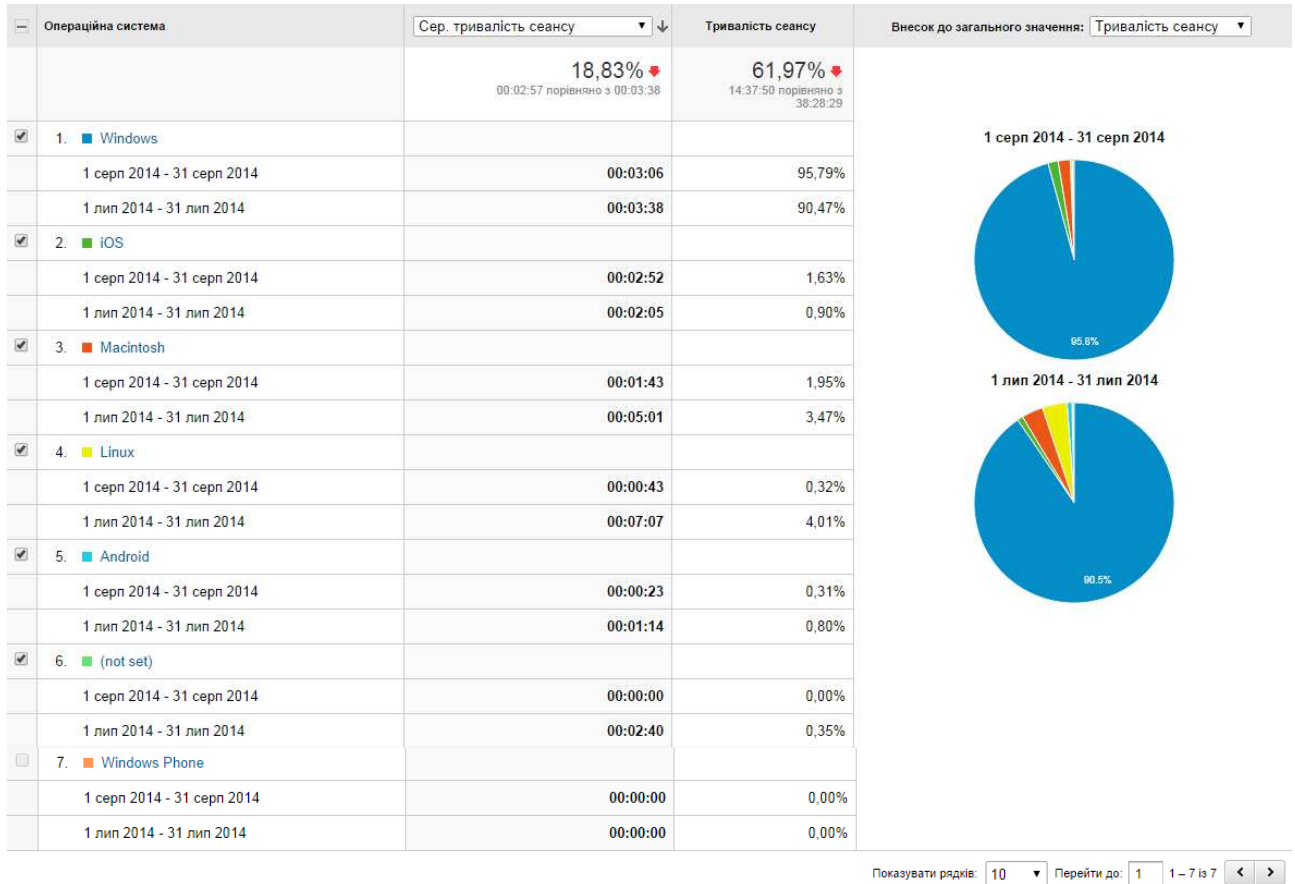
Показувати рядків: 10 | Перейти до: 1 | 1 – 7 із 7

Розподіл даних між ОС щодо переглядів сторінок і числа сторінок за сеанс

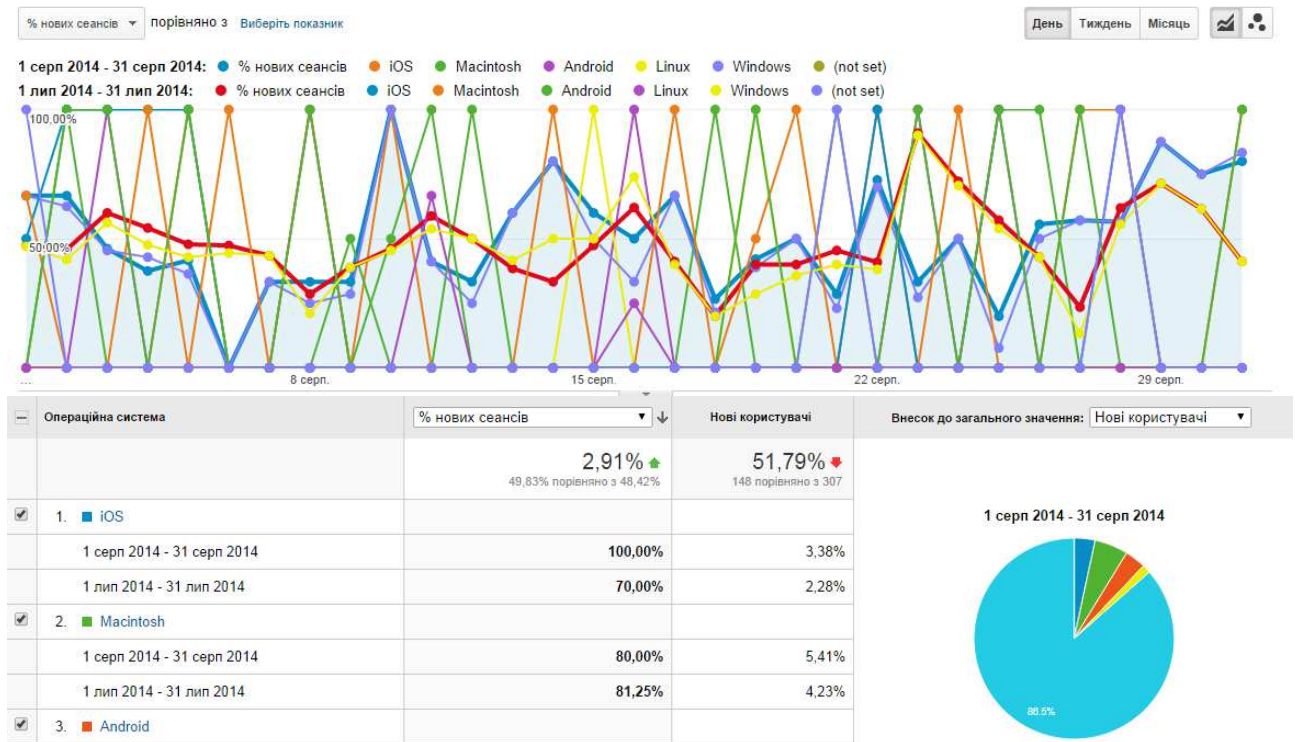


Розподіл даних між ОС щодо тривалості сеансу



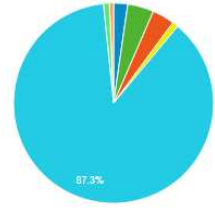


Розподіл даних між ОС щодо нових сеансів відвідувань сайту



| | | | |
|-------------------------------------|--------------------------------------------------------|---------|--------|
| | 1 серп 2014 - 31 серп 2014 | 71,43% | 3,38% |
| | 1 лип 2014 - 31 лип 2014 | 73,33% | 3,58% |
| <input checked="" type="checkbox"/> | 4. ■ Linux | | |
| | 1 серп 2014 - 31 серп 2014 | 50,00% | 1,35% |
| | 1 лип 2014 - 31 лип 2014 | 23,08% | 0,98% |
| <input checked="" type="checkbox"/> | 5. ■ Windows | | |
| | 1 серп 2014 - 31 серп 2014 | 47,23% | 86,49% |
| | 1 лип 2014 - 31 лип 2014 | 46,61% | 87,30% |
| <input checked="" type="checkbox"/> | 6. ■ (not set) | | |
| | 1 серп 2014 - 31 серп 2014 | 0,00% | 0,00% |
| | 1 лип 2014 - 31 лип 2014 | 100,00% | 0,98% |
| <input type="checkbox"/> | 7. ■ Windows Phone | | |
| | 1 серп 2014 - 31 серп 2014 | 0,00% | 0,00% |
| | 1 лип 2014 - 31 лип 2014 | 100,00% | 0,65% |

1 лип 2014 - 31 лип 2014



Показувати рядків: 10 | Перейти до: 1 | 1 - 7 із 7

4.3. Мережа Інтернет-провайдер Розподіл інтернет-провайдерів щодо сеансів відвідувань сайту

Мережа

1 серп. 2014 - 31 серп. 2014
Порівняти з: 1 лип. 2014 - 31 лип. 2014

Налаштувати | Електронна пошта | Експорт | Додати на інформаційну панель | Ярлик

Усі сеанси +0,00%

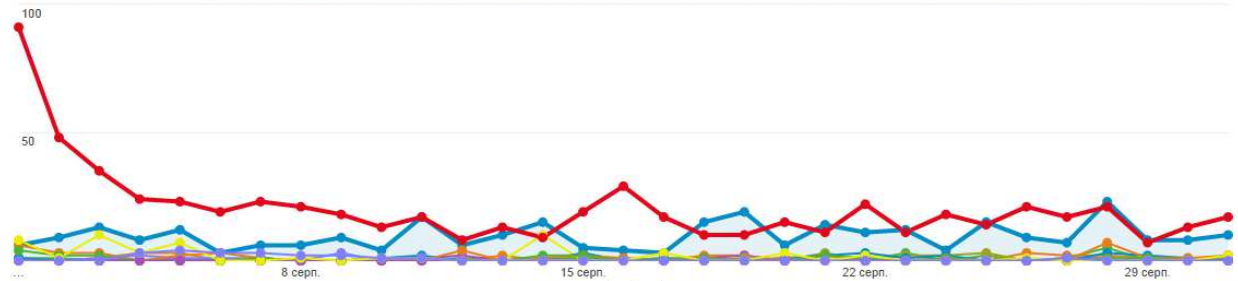
+ Додати сегмент

Огляд

Зведення | Використання сайту | Електронна торгівля

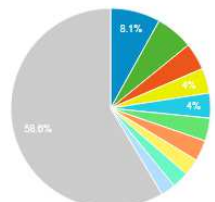
Сеанси порівняно з | Вибірть показник | День | Тиждень | Місяць

1 серп 2014 - 31 серп 2014: Сеанси, uarnet, kyivstar gsm, ukrainian research and academic network, internet service provider, lanet network ltd, o3_core
1 лип 2014 - 31 лип 2014: Сеанси, uarnet, kyivstar gsm, ukrainian research and academic network, internet service provider, lanet network ltd, o3_core

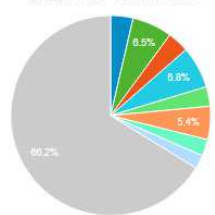


| Постачальник послуг | Сеанси | Сеанси | Внесок до загального значення: Сеанси |
|----------------------------------------------------------------------------------------------------------------------|-------------------------------|-------------------------------|---------------------------------------|
| | 53,15% 297 порівняно з 634 | 53,15% 297 порівняно з 634 | |
| <input checked="" type="checkbox"/> 1. ■ uarnet | | | |
| 1 серп 2014 - 31 серп 2014 | 24 | 8,08% | |
| 1 лип 2014 - 31 лип 2014 | 23 | 3,63% | |
| <input checked="" type="checkbox"/> 2. ■ kyivstar gsm | | | |
| 1 серп 2014 - 31 серп 2014 | 18 | 6,06% | |
| 1 лип 2014 - 31 лип 2014 | 41 | 6,47% | |
| <input checked="" type="checkbox"/> 3. ■ ukrainian research and academic network | | | |
| 1 серп 2014 - 31 серп 2014 | 13 | 4,38% | |
| 1 лип 2014 - 31 лип 2014 | 22 | 3,47% | |
| <input checked="" type="checkbox"/> 4. ■ internet service provider | | | |
| 1 серп 2014 - 31 серп 2014 | 12 | 4,04% | |
| 1 лип 2014 - 31 лип 2014 | 0 | 0,00% | |
| <input checked="" type="checkbox"/> 5. ■ lanet network ltd | | | |
| 1 серп 2014 - 31 серп 2014 | 12 | 4,04% | |
| 1 лип 2014 - 31 лип 2014 | 43 | 6,78% | |

1 серп 2014 - 31 серп 2014



1 лип 2014 - 31 лип 2014



| | | | | |
|-------------------------------------|--------------------------------------------|--|----|-------|
| <input checked="" type="checkbox"/> | 6. o3_core | | | |
| | 1 серп 2014 - 31 серп 2014 | | 11 | 3,70% |
| | 1 лип 2014 - 31 лип 2014 | | 20 | 3,15% |
| <input type="checkbox"/> | 7. ncc#2011011865 approved ip assignment | | | |
| | 1 серп 2014 - 31 серп 2014 | | 10 | 3,37% |
| | 1 лип 2014 - 31 лип 2014 | | 34 | 5,36% |
| <input type="checkbox"/> | 8. dnepronet ltd. | | | |
| | 1 серп 2014 - 31 серп 2014 | | 8 | 2,69% |
| | 1 лип 2014 - 31 лип 2014 | | 0 | 0,00% |
| <input type="checkbox"/> | 9. fo-p gromov evgeniy viktorovich | | | |
| | 1 серп 2014 - 31 серп 2014 | | 8 | 2,69% |
| | 1 лип 2014 - 31 лип 2014 | | 17 | 2,68% |
| <input type="checkbox"/> | 10. #ncc#2012011594 approved ip assignment | | | |
| | 1 серп 2014 - 31 серп 2014 | | 7 | 2,36% |
| | 1 лип 2014 - 31 лип 2014 | | 14 | 2,21% |

Показувати рядків: 10 | Перейти до: 1 | 1 - 10 із 273

Розподіл інтернет-провайдерів щодо переглядів сторінок та числа сторінок за сеанс

Сторінок за сеанс | порівняно з | Вибірть показник

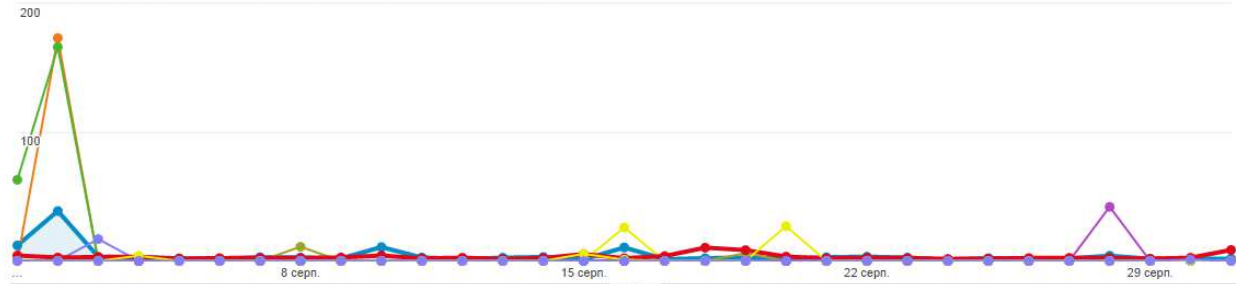
День | Тиждень | Місяць

1 серп 2014 - 31 серп 2014:

Сторінок за сеанс | m.b. corporation | meghbela cable & broadband services (p) ltd | international organisatio | abts-mumbai | national university of life and environmental sciences of ukraine | intergenia ag

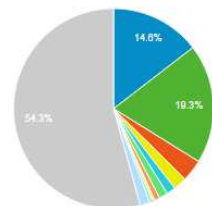
1 лип 2014 - 31 лип 2014:

Сторінок за сеанс | m.b. corporation | meghbela cable & broadband services (p) ltd | international organisatio | abts-mumbai | national university of life and environmental sciences of ukraine | intergenia ag

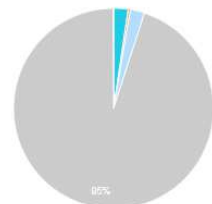


| Постачальник послуг | Сторінок за сеанс | Перегляди сторінок | Внесок до загального значення: Перегляди сторінок |
|----------------------------------------------------------------------------------------------------------|----------------------------------------------------------------------|----------------------------------------------------------------------|---------------------------------------------------|
| | 26,55% ▲ 4,00 порівняно з 3,16 | 40,72% ▼ 1 188 порівняно з 2 004 | |
| <input checked="" type="checkbox"/> 1. m.b. corporation | | | |
| | 1 серп 2014 - 31 серп 2014 | 173,00 | 14,56% |
| | 1 лип 2014 - 31 лип 2014 | 0,00 | 0,00% |
| <input checked="" type="checkbox"/> 2. meghbela cable & broadband services (p) ltd | | | |
| | 1 серп 2014 - 31 серп 2014 | 114,50 | 19,28% |
| | 1 лип 2014 - 31 лип 2014 | 0,00 | 0,00% |
| <input checked="" type="checkbox"/> 3. international organisatio | | | |
| | 1 серп 2014 - 31 серп 2014 | 42,00 | 3,54% |
| | 1 лип 2014 - 31 лип 2014 | 0,00 | 0,00% |
| <input checked="" type="checkbox"/> 4. abts-mumbai | | | |
| | 1 серп 2014 - 31 серп 2014 | 26,00 | 2,19% |
| | 1 лип 2014 - 31 лип 2014 | 0,00 | 0,00% |
| <input checked="" type="checkbox"/> 5. national university of life and environmental sciences of ukraine | | | |
| | 1 серп 2014 - 31 серп 2014 | 17,00 | 1,43% |
| | 1 лип 2014 - 31 лип 2014 | 7,83 | 2,35% |
| <input checked="" type="checkbox"/> 6. intergenia ag | | | |
| | 1 серп 2014 - 31 серп 2014 | 8,50 | 1,43% |
| | 1 лип 2014 - 31 лип 2014 | 1,00 | 0,05% |
| <input type="checkbox"/> 7. golden telecom | | | |
| | 1 серп 2014 - 31 серп 2014 | 5,00 | 0,84% |
| | 1 лип 2014 - 31 лип 2014 | 3,50 | 0,35% |

1 серп 2014 - 31 серп 2014



1 лип 2014 - 31 лип 2014



| | | | |
|-----|---------------------------------------------------------|-------|-------|
| 8. | optus internet - retail | | |
| | 1 серп 2014 - 31 серп 2014 | 5,00 | 0,42% |
| | 1 лип 2014 - 31 лип 2014 | 0,00 | 0,00% |
| 9. | subnets /30 for interconnections to datagroup s clients | | |
| | 1 серп 2014 - 31 серп 2014 | 5,00 | 0,42% |
| | 1 лип 2014 - 31 лип 2014 | 0,00 | 0,00% |
| 10. | http | | |
| | 1 серп 2014 - 31 серп 2014 | 4,75 | 1,60% |
| | 1 лип 2014 - 31 лип 2014 | 23,00 | 2,30% |

Показувати рядків: 10 | Перейти до: 1 | 1 - 10 із 273

Розподіл інтернет-провайдерів щодо тривалості сеансу перебування на сайті

Сер. тривалість сеансу порівняно з Виберіть показник

День Тиждень Місяць

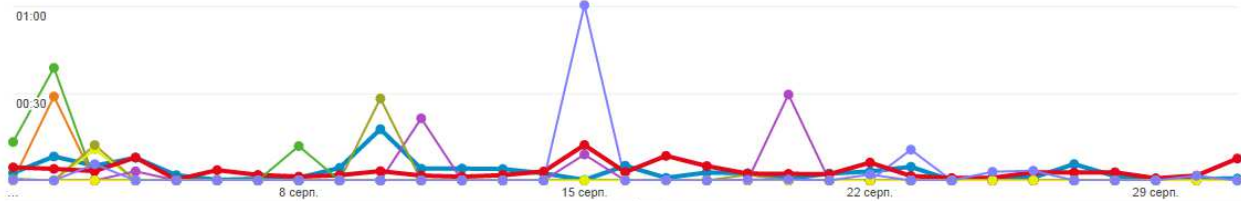
1 серп 2014 - 31 серп 2014:

Сер. тривалість сеансу m.b. corporation meghbela cable & broadband services (p) ltd fop a.i. kryuchkov national university of life and environmental sciences of ukraine subnets /30 for interconnections to datagroup s clients ncc#2011011865 approved ip assignment

1 лип 2014 - 31 лип 2014:

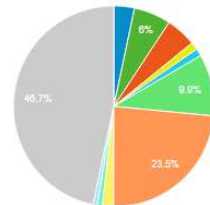
Сер. тривалість сеансу m.b. corporation meghbela cable & broadband services (p) ltd fop a.i. kryuchkov national university of life and environmental sciences of ukraine subnets /30 for interconnections to datagroup s clients ncc#2011011865 approved ip assignment

01:30

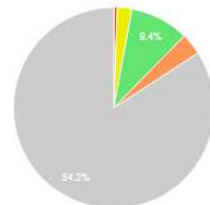


| Постачальник послуг | Сер. тривалість сеансу | Тривалість сеансу | Внесок до загального значення: Тривалість сеансу |
|----------------------------------------------------------------------|-----------------------------------------|-----------------------------------------|--------------------------------------------------|
| | 18,83% 00:02:57 порівняно з 00:03:38 | 61,97% 14:37:50 порівняно з 38:28:29 | |
| 1. m.b. corporation | | | |
| | 1 серп 2014 - 31 серп 2014 | 00:29:02 | 3,31% |
| | 1 лип 2014 - 31 лип 2014 | 00:00:00 | 0,00% |
| 2. meghbela cable & broadband services (p) ltd | | | |
| | 1 серп 2014 - 31 серп 2014 | 00:26:07 | 5,95% |
| | 1 лип 2014 - 31 лип 2014 | 00:00:00 | 0,00% |
| 3. fop a.i. kryuchkov | | | |
| | 1 серп 2014 - 31 серп 2014 | 00:21:29 | 4,89% |
| | 1 лип 2014 - 31 лип 2014 | 00:04:20 | 0,56% |
| 4. national university of life and environmental sciences of ukraine | | | |
| | 1 серп 2014 - 31 серп 2014 | 00:10:41 | 1,22% |
| | 1 лип 2014 - 31 лип 2014 | 00:08:59 | 2,34% |
| 5. subnets /30 for interconnections to datagroup s clients | | | |
| | 1 серп 2014 - 31 серп 2014 | 00:10:38 | 1,21% |
| | 1 лип 2014 - 31 лип 2014 | 00:00:00 | 0,00% |
| 6. ncc#2011011865 approved ip assignment | | | |
| | 1 серп 2014 - 31 серп 2014 | 00:08:44 | 9,94% |
| | 1 лип 2014 - 31 лип 2014 | 00:06:24 | 9,43% |
| 7. uanet | | | |
| | 1 серп 2014 - 31 серп 2014 | 00:08:36 | 23,50% |
| | 1 лип 2014 - 31 лип 2014 | 00:03:31 | 3,50% |
| 8. svr ltd. communication company | | | |
| | 1 серп 2014 - 31 серп 2014 | 00:07:55 | 1,80% |
| | 1 лип 2014 - 31 лип 2014 | 00:00:00 | 0,00% |

1 серп 2014 - 31 серп 2014



1 лип 2014 - 31 лип 2014



| | | | | |
|--------------------------|------------------------------------|--|----------|-------|
| <input type="checkbox"/> | 9. ojsc sibirtelecom | | | |
| | 1 серп 2014 - 31 серп 2014 | | 00:07:13 | 0,82% |
| | 1 лип 2014 - 31 лип 2014 | | 00:00:00 | 0,00% |
| <input type="checkbox"/> | 10. time warner cable internet llc | | | |
| | 1 серп 2014 - 31 серп 2014 | | 00:05:47 | 0,66% |
| | 1 лип 2014 - 31 лип 2014 | | 00:00:00 | 0,00% |

Показувати рядків: 10 | Перейти до: 1 | 1 - 10 із 273

Розподіл інтернет-провайдерів щодо нових сеансів відвідувань

Мережа

1 серп. 2014 - 31 серп. 2014
Порівняти з: 1 лип. 2014 - 31 лип. 2014

Налаштувати | Електронна пошта | Експорт | Додати на інформаційну панель | Ярлик

Усі сеанси
+0,00%

+ Додати сегмент

Огляд

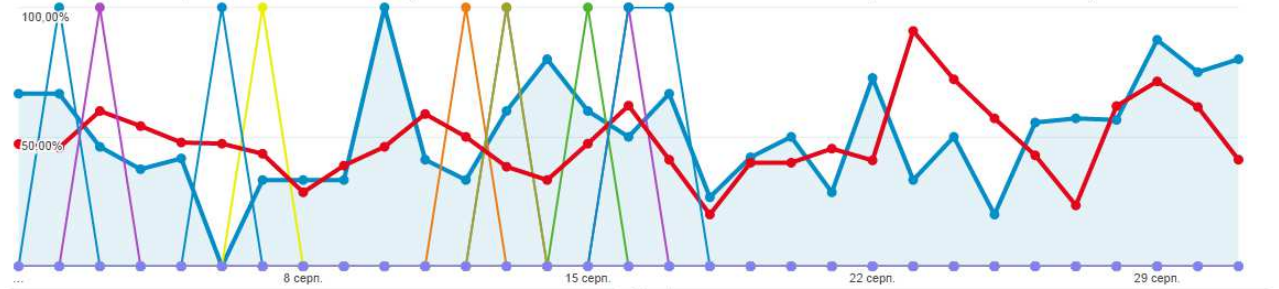
Зведення | Використання сайту | Електронна торгівля

% нових сеансів | порівняно з | Виберіть показник

День | Тиждень | Місяць

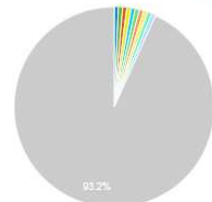
1 серп 2014 - 31 серп 2014:
% нових сеансів (not set) a1 telekom austria ag abts-mumbai academic & research institutions adsl ip subnet altai state university

1 лип 2014 - 31 лип 2014:
% нових сеансів (not set) a1 telekom austria ag abts-mumbai academic & research institutions adsl ip subnet altai state university

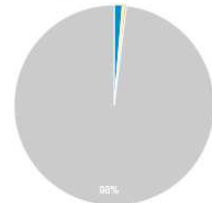


| Постачальник послуг | % нових сеансів | Нові користувачі | Внесок до загального значення: Нові користувачі |
|----------------------------------------------------------------------------------|------------------------------------|-------------------------------|-------------------------------------------------|
| | 2,91% 49,83% порівняно з 48,42% | 51,79% 148 порівняно з 307 | |
| <input checked="" type="checkbox"/> 1. (not set) | | | |
| 1 серп 2014 - 31 серп 2014 | 100,00% | 0,68% | |
| 1 лип 2014 - 31 лип 2014 | 66,67% | 1,30% | |
| <input checked="" type="checkbox"/> 2. a1 telekom austria ag | | | |
| 1 серп 2014 - 31 серп 2014 | 100,00% | 0,68% | |
| 1 лип 2014 - 31 лип 2014 | 0,00% | 0,00% | |
| <input checked="" type="checkbox"/> 3. abts-mumbai | | | |
| 1 серп 2014 - 31 серп 2014 | 100,00% | 0,68% | |
| 1 лип 2014 - 31 лип 2014 | 0,00% | 0,00% | |
| <input checked="" type="checkbox"/> 4. academic & research institutions | | | |
| 1 серп 2014 - 31 серп 2014 | 100,00% | 0,68% | |
| 1 лип 2014 - 31 лип 2014 | 100,00% | 0,33% | |
| <input checked="" type="checkbox"/> 5. adsl ip subnet | | | |
| 1 серп 2014 - 31 серп 2014 | 100,00% | 0,68% | |
| 1 лип 2014 - 31 лип 2014 | 0,00% | 0,00% | |
| <input checked="" type="checkbox"/> 6. altai state university | | | |
| 1 серп 2014 - 31 серп 2014 | 100,00% | 0,68% | |
| 1 лип 2014 - 31 лип 2014 | 0,00% | 0,00% | |
| <input type="checkbox"/> 7. at&t internet services | | | |
| 1 серп 2014 - 31 серп 2014 | 100,00% | 0,68% | |
| 1 лип 2014 - 31 лип 2014 | 100,00% | 0,33% | |
| <input type="checkbox"/> 8. babasaheb bhimrao ambedkar university (brau) lucknow | | | |
| 1 серп 2014 - 31 серп 2014 | 100,00% | 0,68% | |
| 1 лип 2014 - 31 лип 2014 | 0,00% | 0,00% | |

1 серп 2014 - 31 серп 2014



1 лип 2014 - 31 лип 2014



| | | | |
|--------------------------|------------------------------------------------------------------------------------------|---------|-------|
| <input type="checkbox"/> | 9. ■ belarusian-american joint venture cosmos tv ltd. | | |
| | 1 серп 2014 - 31 серп 2014 | 100,00% | 0,68% |
| | 1 лип 2014 - 31 лип 2014 | 0,00% | 0,00% |
| <input type="checkbox"/> | 10. ■ branch enterprise netgroup-service | | |
| | 1 серп 2014 - 31 серп 2014 | 100,00% | 0,68% |
| | 1 лип 2014 - 31 лип 2014 | 0,00% | 0,00% |

Показувати рядків: 10 | Перейти до: 1 | 1 - 10 із 273

5. Мобільні пристрої

5.1 Мобільний трафік

Огляд

1 серп. 2014 - 31 серп. 2014

Порівняти з: 1 лип. 2014 - 31 лип. 2014

Налаштувати | Електронна пошта | Експорт | Додати на інформаційну панель | Ярлик

Усі сеанси
+0,00%

+ Додати сегмент

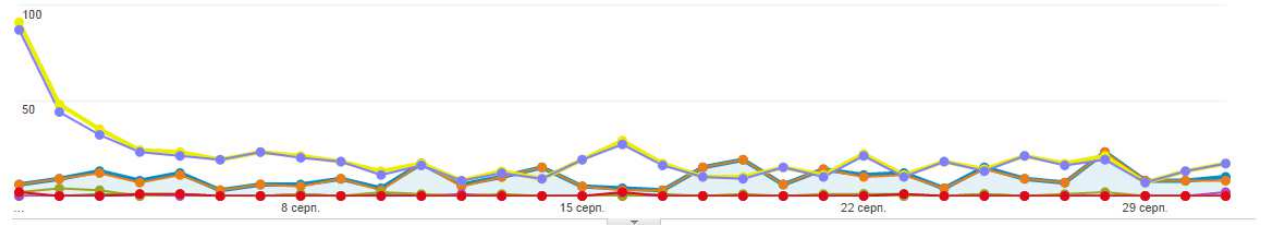
Огляд

Зведення | Використання сайту | Електронна торгівля

Сеанси | порівняно з | Виберіть показник

День | Тиждень | Місяць

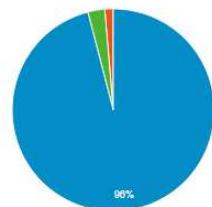
1 серп 2014 - 31 серп 2014: ● Сеанси ● desktop ● mobile ● tablet
1 лип 2014 - 31 лип 2014: ● Сеанси ● desktop ● mobile ● tablet



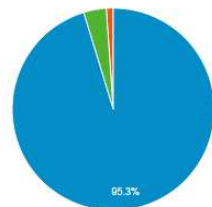
Вихідний параметр: Категорія пристрою

| Категорія пристрою | Сеанси | Сеанси | Внесок до загального значення: Сеанси |
|------------------------------------------------------------------------------------|-------------------------------|-------------------------------|---------------------------------------|
| | 53,15% 297 порівняно з 634 | 53,15% 297 порівняно з 634 | |
| <input checked="" type="checkbox"/> 1. ■ desktop | | | |
| 1 серп 2014 - 31 серп 2014 | 285 | 95,96% | |
| 1 лип 2014 - 31 лип 2014 | 604 | 95,27% | |
| <input checked="" type="checkbox"/> 2. ■ mobile | | | |
| 1 серп 2014 - 31 серп 2014 | 8 | 2,69% | |
| 1 лип 2014 - 31 лип 2014 | 23 | 3,63% | |
| <input checked="" type="checkbox"/> 3. ■ tablet | | | |
| 1 серп 2014 - 31 серп 2014 | 4 | 1,35% | |
| 1 лип 2014 - 31 лип 2014 | 7 | 1,10% | |

1 серп 2014 - 31 серп 2014



1 лип 2014 - 31 лип 2014



5.2. Інформація про мобільний пристрій

Пристрої

1 серп. 2014 - 31 серп. 2014

Порівняти з: 1 лип. 2014 - 31 лип. 2014

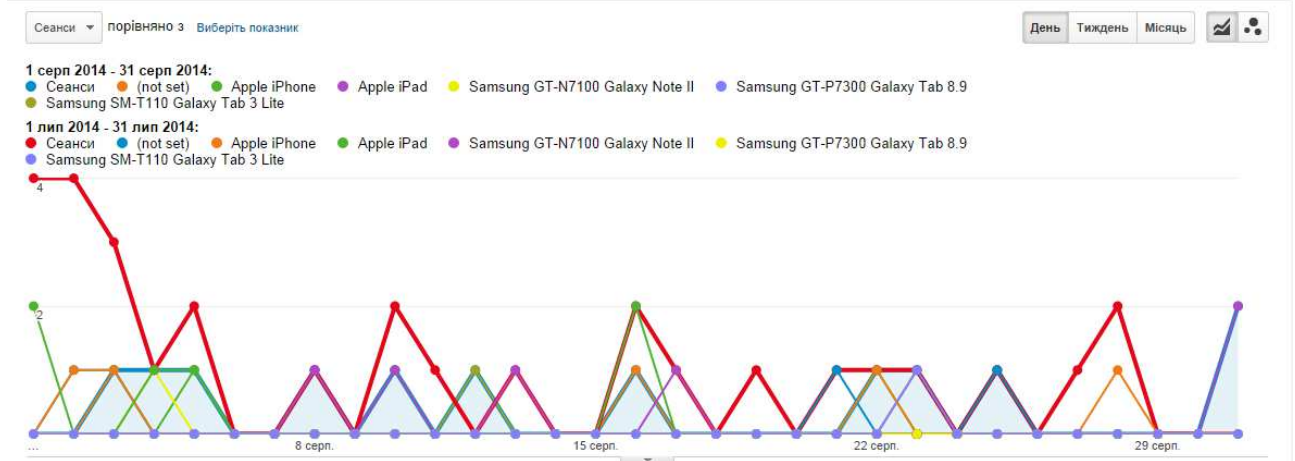
Налаштувати | Електронна пошта | Експорт | Додати на інформаційну панель | Ярлик

Усі сеанси
-0,69%

+ Додати сегмент

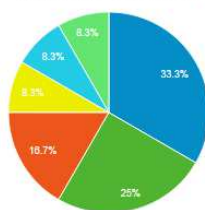
Огляд | Накладання даних на карту

Зведення | Використання сайту | Електронна торгівля

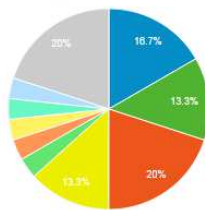


| Інформація про мобільний пристрій | Сеанси | Сеанси | Внесок до загального значення: Сеанси |
|--------------------------------------|-----------------------------|-----------------------------|---------------------------------------|
| | 60,00% 12 порівняно з 30 | 60,00% 12 порівняно з 30 | |
| 1. (not set) | | | |
| 1 серп 2014 - 31 серп 2014 | 4 | 33,33% | |
| 1 лип 2014 - 31 лип 2014 | 5 | 16,67% | |
| 2. Apple iPhone | | | |
| 1 серп 2014 - 31 серп 2014 | 3 | 25,00% | |
| 1 лип 2014 - 31 лип 2014 | 4 | 13,33% | |
| 3. Apple iPad | | | |
| 1 серп 2014 - 31 серп 2014 | 2 | 16,67% | |
| 1 лип 2014 - 31 лип 2014 | 6 | 20,00% | |
| 4. Samsung GT-N7100 Galaxy Note II | | | |
| 1 серп 2014 - 31 серп 2014 | 1 | 8,33% | |
| 1 лип 2014 - 31 лип 2014 | 4 | 13,33% | |
| 5. Samsung GT-P7300 Galaxy Tab 8.9 | | | |
| 1 серп 2014 - 31 серп 2014 | 1 | 8,33% | |
| 1 лип 2014 - 31 лип 2014 | 0 | 0,00% | |
| 6. Samsung SM-T110 Galaxy Tab 3 Lite | | | |
| 1 серп 2014 - 31 серп 2014 | 1 | 8,33% | |
| 1 лип 2014 - 31 лип 2014 | 1 | 3,33% | |
| 7. HTC 1000C Desire C | | | |
| 1 серп 2014 - 31 серп 2014 | 0 | 0,00% | |
| 1 лип 2014 - 31 лип 2014 | 1 | 3,33% | |
| 8. HTC Zara Desire 601 | | | |
| 1 серп 2014 - 31 серп 2014 | 0 | 0,00% | |
| 1 лип 2014 - 31 лип 2014 | 1 | 3,33% | |
| 9. Lenovo S650 | | | |
| 1 серп 2014 - 31 серп 2014 | 0 | 0,00% | |
| 1 лип 2014 - 31 лип 2014 | 1 | 3,33% | |
| 10. Motorola XT1032 Moto G | | | |
| 1 серп 2014 - 31 серп 2014 | 0 | 0,00% | |
| 1 лип 2014 - 31 лип 2014 | 1 | 3,33% | |
| 11. Nokia Lumia 630 | | | |
| 1 серп 2014 - 31 серп 2014 | 0 | 0,00% | |
| 1 лип 2014 - 31 лип 2014 | 2 | 6,67% | |

1 серп 2014 - 31 серп 2014



1 лип 2014 - 31 лип 2014



| | | | |
|--------------------------|-------------------------------------|---|-------|
| <input type="checkbox"/> | 12. Samsung GT-S3570 Ch@t | | |
| | 1 серп 2014 - 31 серп 2014 | 0 | 0,00% |
| | 1 лип 2014 - 31 лип 2014 | 2 | 6,67% |
| <input type="checkbox"/> | 13. Samsung SPH-L900 Galaxy Note II | | |
| | 1 серп 2014 - 31 серп 2014 | 0 | 0,00% |
| | 1 лип 2014 - 31 лип 2014 | 1 | 3,33% |
| <input type="checkbox"/> | 14. Sony C6903 Xperia Z1 | | |
| | 1 серп 2014 - 31 серп 2014 | 0 | 0,00% |
| | 1 лип 2014 - 31 лип 2014 | 1 | 3,33% |

Показувати рядків: 25 | Перейти до: 1 | 1 - 14 із 14

5.3 Країна

Пристрої

1 серп. 2014 - 31 серп. 2014
Порівняти з: 1 лип. 2014 - 31 лип. 2014

Налаштувати | Електронна пошта | Експорт | Додати на інформаційну панель | Ярлик

Усі сеанси
-0,69%

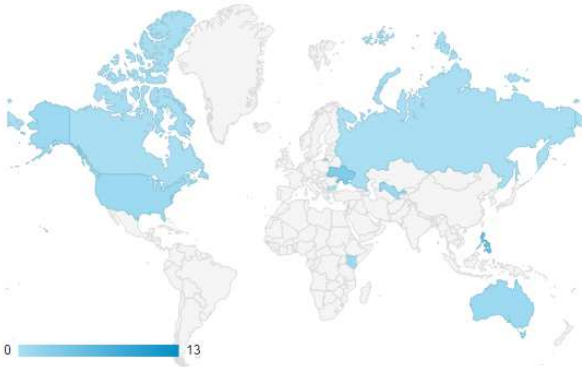
+ Додати сегмент

Огляд | Накладання даних на карту

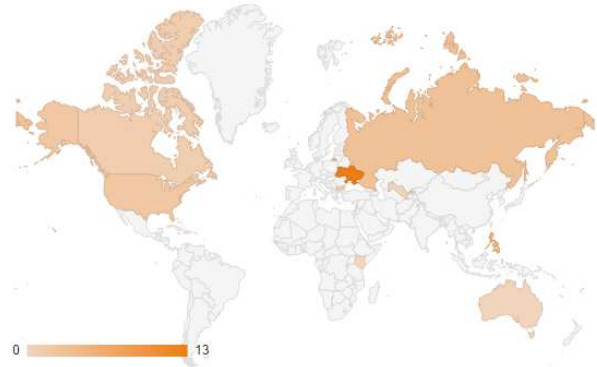
Зведення | Використання сайту | Електронна торгівля

Сеанси

1 серп 2014 - 31 серп 2014



1 лип 2014 - 31 лип 2014



| Країна / територія | Сеанси | Сеанси | Внесок до загального значення: Сеанси |
|----------------------------|-----------------------------|-----------------------------|---------------------------------------|
| | 60,00% 12 порівняно з 30 | 60,00% 12 порівняно з 30 | |
| 1. Philippines | | | |
| 1 серп 2014 - 31 серп 2014 | 5 | 41,67% | <p>1 серп 2014 - 31 серп 2014</p> |
| 1 лип 2014 - 31 лип 2014 | 5 | 16,67% | |
| 2. Ukraine | | | |
| 1 серп 2014 - 31 серп 2014 | 3 | 25,00% | <p>1 лип 2014 - 31 лип 2014</p> |
| 1 лип 2014 - 31 лип 2014 | 13 | 43,33% | |
| 3. Australia | | | |
| 1 серп 2014 - 31 серп 2014 | 1 | 8,33% | |
| 1 лип 2014 - 31 лип 2014 | 0 | 0,00% | |
| 4. Kenya | | | |
| 1 серп 2014 - 31 серп 2014 | 1 | 8,33% | |
| 1 лип 2014 - 31 лип 2014 | 0 | 0,00% | |
| 5. United States | | | |
| 1 серп 2014 - 31 серп 2014 | 1 | 8,33% | |
| 1 лип 2014 - 31 лип 2014 | 2 | 6,67% | |

| | | | |
|-----|----------------------------|---|--------|
| 6. | Uzbekistan | | |
| | 1 серп 2014 - 31 серп 2014 | 1 | 8,33% |
| | 1 лип 2014 - 31 лип 2014 | 0 | 0,00% |
| 7. | Bulgaria | | |
| | 1 серп 2014 - 31 серп 2014 | 0 | 0,00% |
| | 1 лип 2014 - 31 лип 2014 | 2 | 6,67% |
| 8. | Canada | | |
| | 1 серп 2014 - 31 серп 2014 | 0 | 0,00% |
| | 1 лип 2014 - 31 лип 2014 | 1 | 3,33% |
| 9. | Lebanon | | |
| | 1 серп 2014 - 31 серп 2014 | 0 | 0,00% |
| | 1 лип 2014 - 31 лип 2014 | 1 | 3,33% |
| 10. | Russia | | |
| | 1 серп 2014 - 31 серп 2014 | 0 | 0,00% |
| | 1 лип 2014 - 31 лип 2014 | 3 | 10,00% |
| 11. | (not set) | | |
| | 1 серп 2014 - 31 серп 2014 | 0 | 0,00% |
| | 1 лип 2014 - 31 лип 2014 | 3 | 10,00% |

Показувати рядків: 25 | Перейти до: 1 | 1 – 11 із 11

5.4 Мікро

Сеанси

1 серп 2014 - 31 серп 2014

1 лип 2014 - 31 лип 2014

| Місто | Сеанси | Сеанси | Внесок до загального значення: Сеанси |
|-----------------|--------------------------------------------|--------------------------------------------|---------------------------------------|
| | 60,00% <small>12 порівняно з 30</small> | 60,00% <small>12 порівняно з 30</small> | |
| 1. Quezon City | | | |
| | 1 серп 2014 - 31 серп 2014 | 2 | 16,67% |
| | 1 лип 2014 - 31 лип 2014 | 1 | 3,33% |
| 2. (not set) | | | |
| | 1 серп 2014 - 31 серп 2014 | 1 | 8,33% |
| | 1 лип 2014 - 31 лип 2014 | 3 | 10,00% |
| 3. Brisbane | | | |
| | 1 серп 2014 - 31 серп 2014 | 1 | 8,33% |
| | 1 лип 2014 - 31 лип 2014 | 0 | 0,00% |
| 4. Cebu City | | | |
| | 1 серп 2014 - 31 серп 2014 | 1 | 8,33% |
| | 1 лип 2014 - 31 лип 2014 | 0 | 0,00% |
| 5. Makati | | | |
| | 1 серп 2014 - 31 серп 2014 | 1 | 8,33% |
| | 1 лип 2014 - 31 лип 2014 | 1 | 3,33% |

1 серп 2014 - 31 серп 2014

1 лип 2014 - 31 лип 2014

| | | | |
|----------------------------|--|---|--------|
| 6. ■ Manila | | | |
| 1 серп 2014 - 31 серп 2014 | | 1 | 8,33% |
| 1 лип 2014 - 31 лип 2014 | | 3 | 10,00% |
| 7. ■ Zhytomyr | | | |
| 1 серп 2014 - 31 серп 2014 | | 1 | 8,33% |
| 1 лип 2014 - 31 лип 2014 | | 1 | 3,33% |
| 8. ■ Ivano-Frankivsk | | | |
| 1 серп 2014 - 31 серп 2014 | | 1 | 8,33% |
| 1 лип 2014 - 31 лип 2014 | | 0 | 0,00% |
| 9. ■ Manassas | | | |
| 1 серп 2014 - 31 серп 2014 | | 1 | 8,33% |
| 1 лип 2014 - 31 лип 2014 | | 0 | 0,00% |
| 10. ■ Tashkent | | | |
| 1 серп 2014 - 31 серп 2014 | | 1 | 8,33% |
| 1 лип 2014 - 31 лип 2014 | | 0 | 0,00% |
| 11. ■ Mykolaiv | | | |
| 1 серп 2014 - 31 серп 2014 | | 1 | 8,33% |
| 1 лип 2014 - 31 лип 2014 | | 0 | 0,00% |
| 12. ■ Burgas | | | |
| 1 серп 2014 - 31 серп 2014 | | 0 | 0,00% |
| 1 лип 2014 - 31 лип 2014 | | 2 | 6,67% |
| 13. ■ Toronto | | | |
| 1 серп 2014 - 31 серп 2014 | | 0 | 0,00% |
| 1 лип 2014 - 31 лип 2014 | | 1 | 3,33% |
| 14. ■ Beirut | | | |
| 1 серп 2014 - 31 серп 2014 | | 0 | 0,00% |
| 1 лип 2014 - 31 лип 2014 | | 1 | 3,33% |
| 15. ■ Ryazan | | | |
| 1 серп 2014 - 31 серп 2014 | | 0 | 0,00% |
| 1 лип 2014 - 31 лип 2014 | | 1 | 3,33% |
| 16. ■ Yuzhno-Sakhalinsk | | | |
| 1 серп 2014 - 31 серп 2014 | | 0 | 0,00% |
| 1 лип 2014 - 31 лип 2014 | | 1 | 3,33% |
| 17. ■ Kazan | | | |
| 1 серп 2014 - 31 серп 2014 | | 0 | 0,00% |
| 1 лип 2014 - 31 лип 2014 | | 1 | 3,33% |
| 18. ■ Donetsk | | | |
| 1 серп 2014 - 31 серп 2014 | | 0 | 0,00% |
| 1 лип 2014 - 31 лип 2014 | | 1 | 3,33% |
| 19. ■ Kyiv | | | |
| 1 серп 2014 - 31 серп 2014 | | 0 | 0,00% |
| 1 лип 2014 - 31 лип 2014 | | 7 | 23,33% |
| 20. ■ Kirovohrad | | | |
| 1 серп 2014 - 31 серп 2014 | | 0 | 0,00% |
| 1 лип 2014 - 31 лип 2014 | | 1 | 3,33% |
| 21. ■ Ternopil | | | |
| 1 серп 2014 - 31 серп 2014 | | 0 | 0,00% |
| 1 лип 2014 - 31 лип 2014 | | 1 | 3,33% |
| 22. ■ Kharkiv | | | |
| 1 серп 2014 - 31 серп 2014 | | 0 | 0,00% |
| 1 лип 2014 - 31 лип 2014 | | 1 | 3,33% |
| 23. ■ Atlanta | | | |
| 1 серп 2014 - 31 серп 2014 | | 0 | 0,00% |
| 1 лип 2014 - 31 лип 2014 | | 1 | 3,33% |

| | | | |
|----------------------------|--|---|-------|
| 24. ■ Grapevine | | | |
| 1 серп 2014 - 31 серп 2014 | | 0 | 0,00% |
| 1 лип 2014 - 31 лип 2014 | | 1 | 3,33% |
| 25. ■ Zelenodol's'k | | | |
| 1 серп 2014 - 31 серп 2014 | | 0 | 0,00% |
| 1 лип 2014 - 31 лип 2014 | | 1 | 3,33% |

Показувати рядків: 25 | Перейти до: 1 | 1 – 25 із 25

5.5 Операційна система Розподіл даних між ОС щодо сеансів відвідувань сайту

Пристрої 1 серп. 2014 - 31 серп. 2014
Порівняти з: 1 лип. 2014 - 31 лип. 2014

Налаштувати | Електронна пошта | Експорт | Додати на інформаційну панель | Ярлик

Усі сеанси -0,69% | + Додати сегмент

Огляд | Накладання даних на карту

Зведення | Використання сайту | Електронна торгівля

Сеанси | порівняно з | Вибірть показник | День | Тиждень | Місяць

1 серп 2014 - 31 серп 2014: Сеанси, Android, iOS, (not set), Windows Phone
1 лип 2014 - 31 лип 2014: Сеанси, Android, iOS, (not set), Windows Phone

| Операційна система | Сеанси | Сеанси | Внесок до загального значення: Сеанси |
|----------------------------|-----------------------------|-----------------------------|---------------------------------------|
| | 60,00% 12 порівняно з 30 | 60,00% 12 порівняно з 30 | |
| 1. ■ Android | | | |
| 1 серп 2014 - 31 серп 2014 | 7 | 58,33% | 1 серп 2014 - 31 серп 2014 |
| 1 лип 2014 - 31 лип 2014 | 15 | 50,00% | |
| 2. ■ iOS | | | |
| 1 серп 2014 - 31 серп 2014 | 5 | 41,67% | 1 лип 2014 - 31 лип 2014 |
| 1 лип 2014 - 31 лип 2014 | 10 | 33,33% | |
| 3. ■ (not set) | | | |
| 1 серп 2014 - 31 серп 2014 | 0 | 0,00% | |
| 1 лип 2014 - 31 лип 2014 | 3 | 10,00% | |
| 4. ■ Windows Phone | | | |
| 1 серп 2014 - 31 серп 2014 | 0 | 0,00% | |
| 1 лип 2014 - 31 лип 2014 | 2 | 6,67% | |

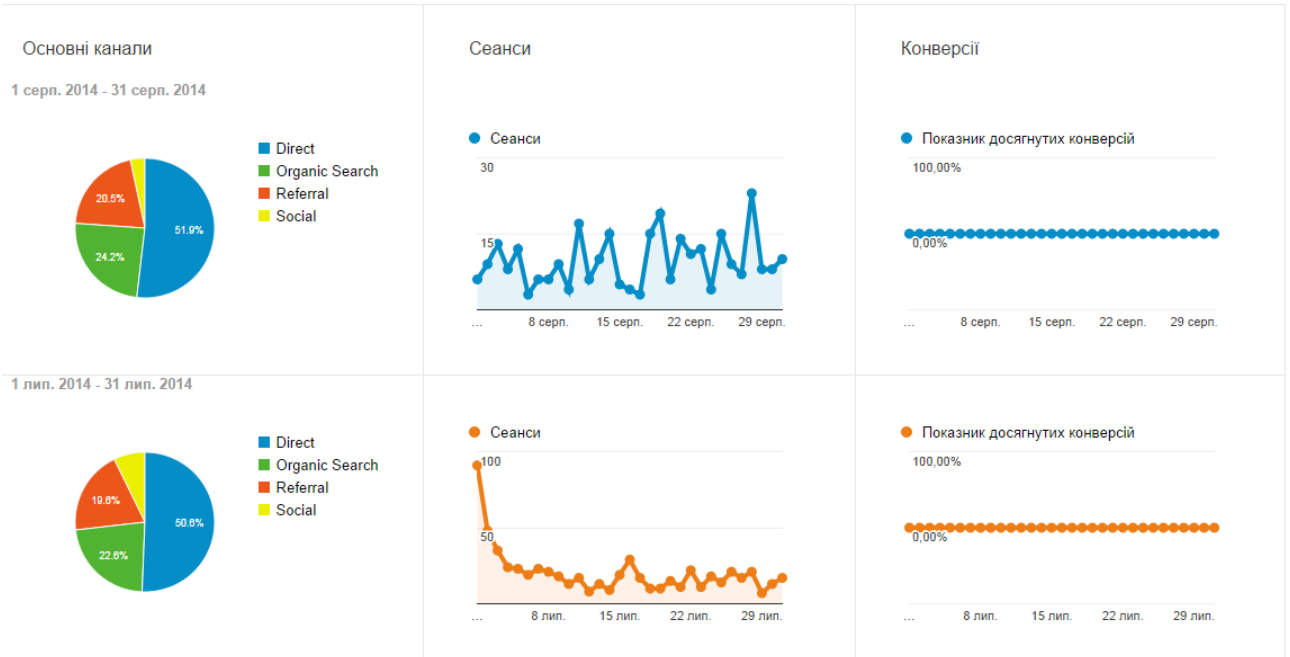
Показувати рядків: 10 | Перейти до: 1 | 1 – 4 із 4

6. Трафік сайту електронного наукового фахового видання 6.1. Огляд трафіку

Огляд трафіку 1 серп. 2014 - 31 серп. 2014
Порівняти з: 1 лип. 2014 - 31 лип. 2014

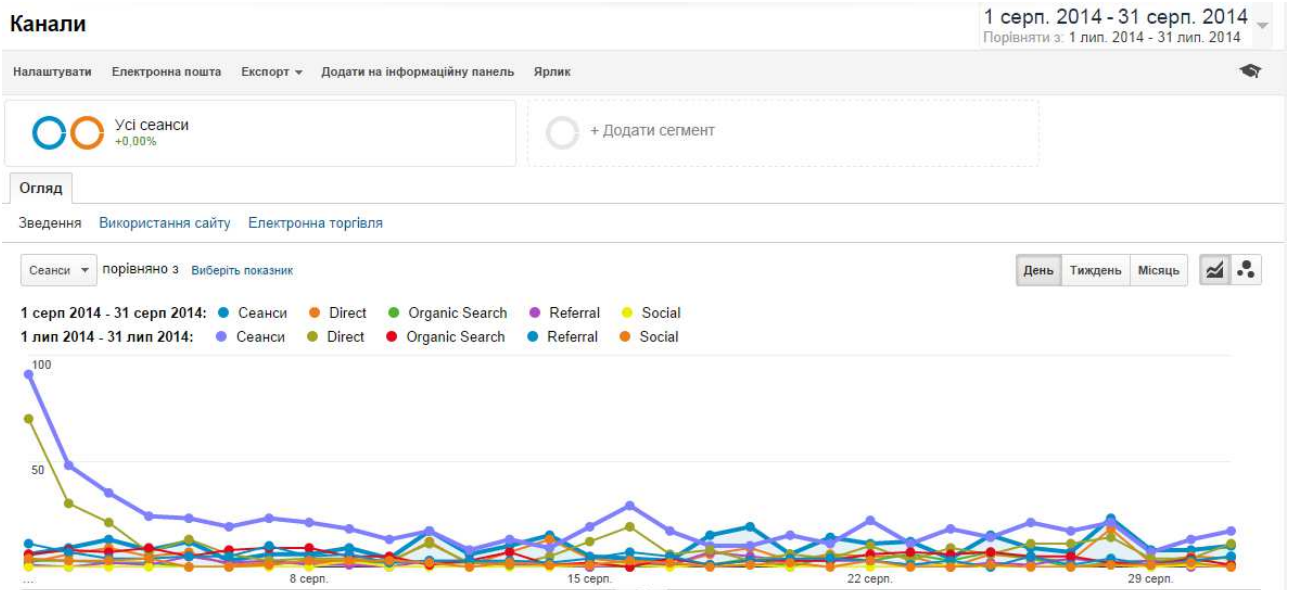
Електронна пошта | Експорт | Ярлик

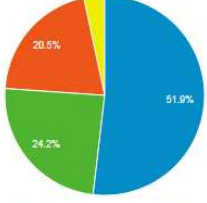
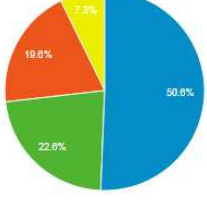
Усі сеанси +0,00% | + Додати сегмент



| | Джерела трафіку | | | Поведінка | | | Конверсії |
|------------------|-----------------|-----------------|------------------|-----------------|-------------------|------------------------|------------------------------------------------------------------------------------------------------------------------------------------------------------------|
| | Сеанси | % нових сеансів | Нові користувачі | Показник відмов | Сторінок за сеанс | Сер. тривалість сеансу | |
| | 53,15% | 1,52% | 52,44% | 2,49% | 26,55% | 18,83% | <p>Налаштувати ціль.</p> <p>Щоб переглянути показники результатів, необхідно налаштувати одну або кілька цілей.</p> <p>ПОЧАТОК РОБОТИ</p> |
| 1 Direct | 52,02% | | | 12,59% | | | |
| 2 Organic Search | 49,65% | | | 3,20% | | | |
| 3 Referral | 50,81% | | | 35,52% | | | |
| 4 Social | 78,26% | | | 31,43% | | | |

6.2. Канали

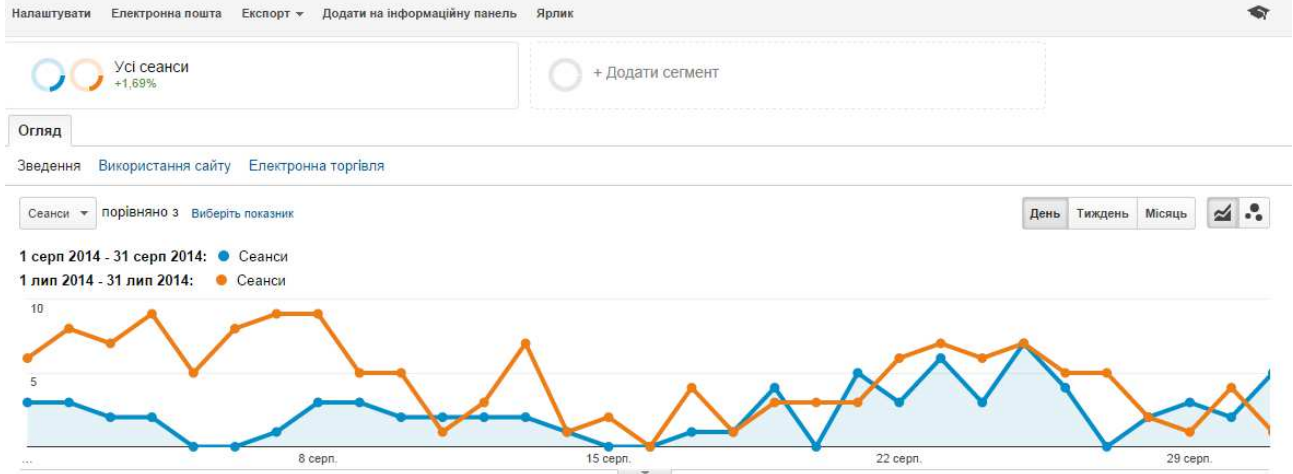


| Default Channel Grouping | | Сеанси | Сеанси | Внесок до загального значення: Сеанси |
|-------------------------------------|----------------------------|-------------------------------|-------------------------------|-----------------------------------------------------------------------------------------------------------------------|
| | | 53,15% 297 порівняно з 634 | 53,15% 297 порівняно з 634 | |
| <input checked="" type="checkbox"/> | 1. Direct | | | |
| | 1 серп 2014 - 31 серп 2014 | 154 | 51,85% | <p>1 серп 2014 - 31 серп 2014</p>  |
| | 1 лип 2014 - 31 лип 2014 | 321 | 50,63% | |
| <input checked="" type="checkbox"/> | 2. Organic Search | | | |
| | 1 серп 2014 - 31 серп 2014 | 72 | 24,24% | <p>1 лип 2014 - 31 лип 2014</p>  |
| | 1 лип 2014 - 31 лип 2014 | 143 | 22,56% | |
| <input checked="" type="checkbox"/> | 3. Referral | | | |
| | 1 серп 2014 - 31 серп 2014 | 61 | 20,54% | |
| | 1 лип 2014 - 31 лип 2014 | 124 | 19,56% | |
| <input checked="" type="checkbox"/> | 4. Social | | | |
| | 1 серп 2014 - 31 серп 2014 | 10 | 3,37% | |
| | 1 лип 2014 - 31 лип 2014 | 46 | 7,26% | |

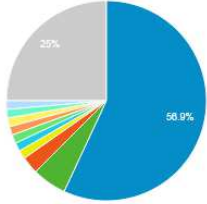
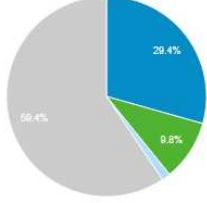
6.3. Пошуковий трафік

Звичайний пошуковий трафік

1 серп. 2014 - 31 серп. 2014
Порівняти з: 1 лип. 2014 - 31 лип. 2014



а) КЛЮЧОВЕ СЛОВО

| Ключове слово | | Сеанси | Сеанси | Внесок до загального значення: Сеанси |
|--------------------------|----------------------------------------|------------------------------|------------------------------|-------------------------------------------------------------------------------------------------------------------------|
| | | 49,65% 72 порівняно з 143 | 49,65% 72 порівняно з 143 | |
| <input type="checkbox"/> | 1. (not provided) | | | |
| | 1 серп 2014 - 31 серп 2014 | 41 | 56,94% | <p>1 серп 2014 - 31 серп 2014</p>  |
| | 1 лип 2014 - 31 лип 2014 | 42 | 29,37% | |
| <input type="checkbox"/> | 2. (not set) | | | |
| | 1 серп 2014 - 31 серп 2014 | 4 | 5,56% | <p>1 лип 2014 - 31 лип 2014</p>  |
| | 1 лип 2014 - 31 лип 2014 | 14 | 9,79% | |
| <input type="checkbox"/> | 3. "department of ecology" gmail.com | | | |
| | 1 серп 2014 - 31 серп 2014 | 2 | 2,78% | |
| | 1 лип 2014 - 31 лип 2014 | 0 | 0,00% | |
| <input type="checkbox"/> | 4. -definition- characteristics moodle | | | |
| | 1 серп 2014 - 31 серп 2014 | 1 | 1,39% | |
| | 1 лип 2014 - 31 лип 2014 | 0 | 0,00% | |
| <input type="checkbox"/> | 5. "padagogical practice" | | | |
| | 1 серп 2014 - 31 серп 2014 | 1 | 1,39% | |
| | 1 лип 2014 - 31 лип 2014 | 0 | 0,00% | |

| | | | | |
|-----|----------------------------|--|---|-------|
| 6. | ■ быков валерий ефимович | | | |
| | 1 серп 2014 - 31 серп 2014 | | 1 | 1,39% |
| | 1 лип 2014 - 31 лип 2014 | | 0 | 0,00% |
| 7. | ■ в.о.кудіна | | | |
| | 1 серп 2014 - 31 серп 2014 | | 1 | 1,39% |
| | 1 лип 2014 - 31 лип 2014 | | 0 | 0,00% |
| 8. | ■ жалдак | | | |
| | 1 серп 2014 - 31 серп 2014 | | 1 | 1,39% |
| | 1 лип 2014 - 31 лип 2014 | | 0 | 0,00% |
| 9. | ■ н.краудер | | | |
| | 1 серп 2014 - 31 серп 2014 | | 1 | 1,39% |
| | 1 лип 2014 - 31 лип 2014 | | 0 | 0,00% |
| 10. | ■ покришень | | | |
| | 1 серп 2014 - 31 серп 2014 | | 1 | 1,39% |
| | 1 лип 2014 - 31 лип 2014 | | 2 | 1,40% |

Показувати рядків: 10 | Перейти до: 1 | 1 - 10 із 81

б) джерело

Звичайний пошуковий трафік

1 серп. 2014 - 31 серп. 2014
Порівняти з: 1 лип. 2014 - 31 лип. 2014

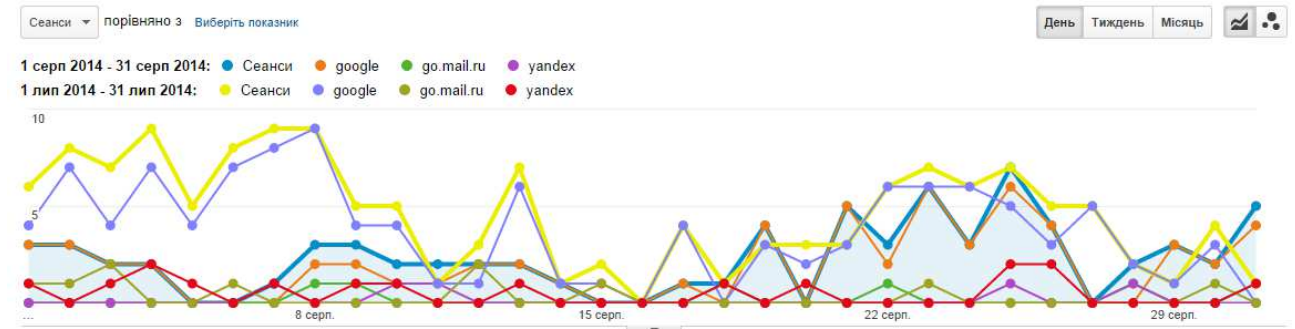
Налаштувати | Електронна пошта | Експорт | Додати на інформаційну панель | Ярлик

Усі сеанси +1,69%

+ Додати сегмент

Огляд

Зведення | Використання сайту | Електронна торгівля



Вихідний параметр: Ключове слово | Джерело | Цільова сторінка | Інше

| Джерело | Сеанси | Сеанси | Внесок до загального значення: Сеанси |
|----------------------------|------------------------------|------------------------------|---------------------------------------|
| | 49,65% 72 порівняно з 143 | 49,65% 72 порівняно з 143 | |
| 1. google | | | |
| 1 серп 2014 - 31 серп 2014 | 61 | 84,72% | <p>1 серп 2014 - 31 серп 2014</p> |
| 1 лип 2014 - 31 лип 2014 | 117 | 81,82% | |
| 2. go.mail.ru | | | <p>1 лип 2014 - 31 лип 2014</p> |
| 1 серп 2014 - 31 серп 2014 | 6 | 8,33% | |
| 1 лип 2014 - 31 лип 2014 | 10 | 6,99% | |
| 3. yandex | | | |
| 1 серп 2014 - 31 серп 2014 | 5 | 6,94% | |
| 1 лип 2014 - 31 лип 2014 | 16 | 11,19% | |

6.4. Трафік переходів

Трафік від переходів

1 серп. 2014 - 31 серп. 2014
Порівняти з: 1 лип. 2014 - 31 лип. 2014

Налаштувати Електронна пошта Експорт Додати на інформаційну панель Ярлик

Усі сеанси
-2,91%

+ Додати сегмент

Огляд

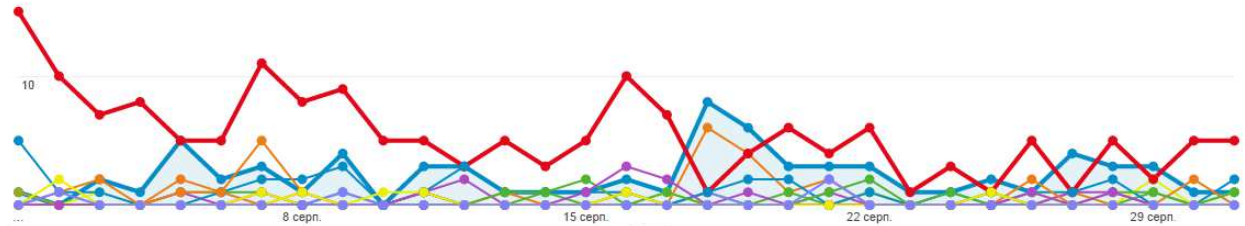
Зведення Використання сайту Електронна торгівля

Сеанси порівняно з Виберіть показник

День Тиждень Місяць

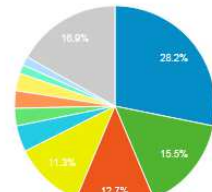
1 серп 2014 - 31 серп 2014: Сеанси scholar.google.com.ua elibrary.ru tdo.at.ua doaj.org odnoklassniki.ru davemarcial.net
1 лип 2014 - 31 лип 2014: Сеанси scholar.google.com.ua elibrary.ru tdo.at.ua doaj.org odnoklassniki.ru davemarcial.net

20

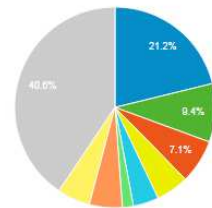


| Джерело | Сеанси | Сеанси | Внесок до загального значення: Сеанси |
|----------------------------|------------------------------|------------------------------|---------------------------------------|
| | 58,24% 71 порівняно з 170 | 58,24% 71 порівняно з 170 | |
| 1. scholar.google.com.ua | | | |
| 1 серп 2014 - 31 серп 2014 | 20 | 28,17% | |
| 1 лип 2014 - 31 лип 2014 | 36 | 21,18% | |
| 2. elibrary.ru | | | |
| 1 серп 2014 - 31 серп 2014 | 11 | 15,49% | |
| 1 лип 2014 - 31 лип 2014 | 16 | 9,41% | |
| 3. tdo.at.ua | | | |
| 1 серп 2014 - 31 серп 2014 | 9 | 12,68% | |
| 1 лип 2014 - 31 лип 2014 | 12 | 7,06% | |
| 4. doaj.org | | | |
| 1 серп 2014 - 31 серп 2014 | 8 | 11,27% | |
| 1 лип 2014 - 31 лип 2014 | 9 | 5,29% | |
| 5. odnoklassniki.ru | | | |
| 1 серп 2014 - 31 серп 2014 | 3 | 4,23% | |
| 1 лип 2014 - 31 лип 2014 | 7 | 4,12% | |
| 6. davemarcial.net | | | |
| 1 серп 2014 - 31 серп 2014 | 2 | 2,82% | |
| 1 лип 2014 - 31 лип 2014 | 3 | 1,76% | |
| 7. olegspirin.blogspot.com | | | |
| 1 серп 2014 - 31 серп 2014 | 2 | 2,82% | |
| 1 лип 2014 - 31 лип 2014 | 9 | 5,29% | |
| 8. vk.com | | | |
| 1 серп 2014 - 31 серп 2014 | 2 | 2,82% | |
| 1 лип 2014 - 31 лип 2014 | 9 | 5,29% | |
| 9. 0.5.unique. | | | |
| 1 серп 2014 - 31 серп 2014 | 1 | 1,41% | |
| 1 лип 2014 - 31 лип 2014 | 0 | 0,00% | |
| 10. bugaychuk.blogspot.ru | | | |
| 1 серп 2014 - 31 серп 2014 | 1 | 1,41% | |
| 1 лип 2014 - 31 лип 2014 | 0 | 0,00% | |

1 серп 2014 - 31 серп 2014



1 лип 2014 - 31 лип 2014



Показувати рядків: 10 Перейти до: 1 1 - 10 із 34