

**Національна академія педагогічних наук України**  
**Інститут інформаційних технологій і засобів навчання**

Моніторинг використання веб-ресурсу "Електронна бібліотека  
НАПН України" за допомогою Google Analytics:  
порівняльний аналіз за липень - серпень 2014 року

*Схвалено на засіданні відділу комп'ютерно-орієнтованих  
систем навчання і досліджень Інституту інформаційних технологій і засобів навчання  
НАПН України  
(протокол №9 від 11.09.2014 р.)*

**Авторський колектив:**

**Шиненко М.А. Лабжинський Ю.А. Ткаченко В.А.**

*Моніторинг використання веб-ресурсу "Електронна бібліотека НАПН України" проводиться в межах виконання НДР «Система науково-організаційного і технологічного забезпечення розвитку мережі електронних бібліотек установ НАПН України» і спрямований на реалізацію завдань з надання інформаційно-методичної підтримки при використанні служби Google Analytics з метою відстеження процесів відвідування і використання ресурсів, а також на підвищення ефективності розробки і обслуговування сайту електронної бібліотеки.*

Моніторинг використання веб-ресурсу "Електронна бібліотека НАПН України" за допомогою Google Analytics : порівняльний аналіз за липень - серпень 2014 року / [М.А.Шиненко, Ю.А.Лабжинський, В.А.Ткаченко] ; Упорядник: Шиненко М. А. – К. : ІТЗН НАПН України, 2014.- 45с.

Моніторинг використання сайту електронної бібліотеки НАПН України здійснюється за такими показниками: огляд відвідувачів, демографія відвідувачів, поведінка відвідувачів на сайті електронної бібліотеки, технології відвідування сайту, мобільні пристрої, трафік. Це дає змогу збирати, переглядати і аналізувати дані про відвідуваність сайту електронної бібліотеки, довідатися, яка середня кількість переглядів сторінок, зміст яких матеріалів дозволяє домогтися найбільшого числа відвідувань, яка інформація залучає найбільше число відвідувачів на сайт та багато іншого.

Для науковців, аспірантів, керівників наукових установ НАПН України та спеціалістів в галузі бібліотечної справи.

## Зміст

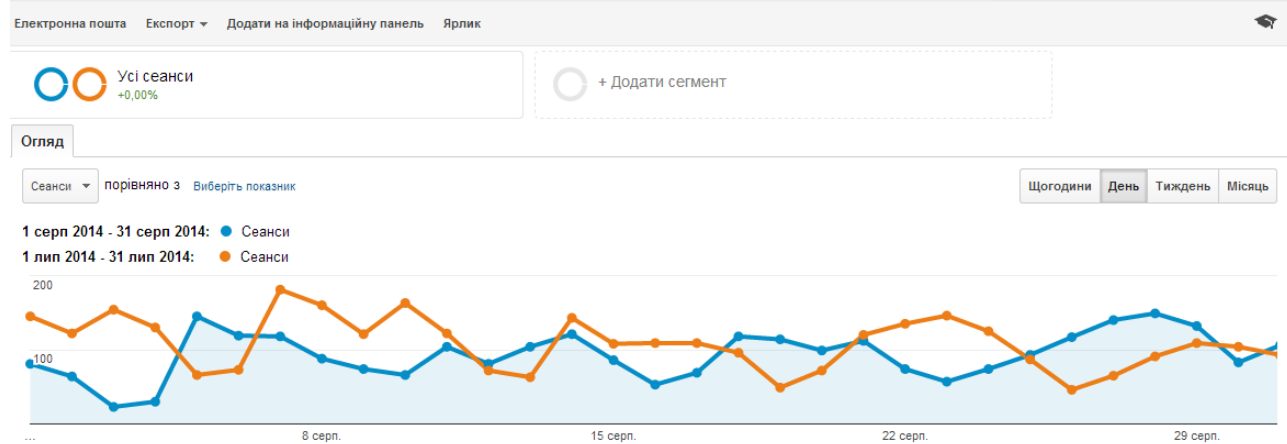
1. Огляд відвідувачів сайту електронної бібліотеки .....	4
1. Сеанси	
2. Користувачі	
3. Перегляди сторінок	
4. Число сторінок за сеанс	
5. Середня тривалість перебування на сайті	
6. Показник відмов	
7. Нові сеанси	
2. Демографія відвідувачів сайту електронної бібліотеки.....	6
1. Мова	
2. Місце розташування	
3. Поведінка відвідувачів на сайті електронної бібліотеки .....	17
1. Нові відвідувачі сайту і ті, що повернулися	
2. Періодичність і час з останнього сеансу	
3. Активність відвідувачів	
4. Технології відвідування сайту електронної бібліотеки.....	22
1. Веб-переглядач	
2. Операційна система	
3. Мережа	
5. Мобільні пристрої.....	33
1. Мобільний трафік	
2. Інформація про мобільний пристрій	
3. Країна	
4. Місто	
5. Операційна система	
6. Трафік сайту електронної бібліотеки.....	40
1. Огляд трафіку	
2. Канали	
3. Пошуковий трафік	
4. Трафік переходів	

## 1. Огляд відвідувачів сайту електронної бібліотеки

1.1. Сеанси (загальна кількість сеансів у межах діапазону дат. Сеанс – це період часу, протягом якого користувач активно взаємодіє з веб-сайтом, додатком тощо. Усі дані про використання (перегляди екрана, події, електронна комерція тощо) пов'язуються із сеансом

### Огляд аудиторії

1 серп. 2014 - 31 серп. 2014  
Порівняти з: 1 лип. 2014 - 31 лип. 2014



Сеанси

**-14,35%**

2 894 порівняно з 3 379



Користувачі

**1,76%**

1 797 порівняно з 1 766



Перегляди сторінок

**-38,28%**

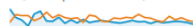
36 786 порівняно з 59 606



Сторінок за сеанс

**-27,94%**

12,71 порівняно з 17,64



Сер. тривалість сеансу

**-37,39%**

00:04:14 порівняно з 00:06:46



Показник відмов

**5,76%**

25,92% порівняно з 24,50%



% нових сеансів

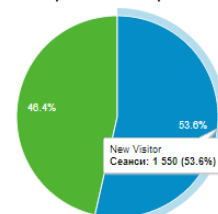
**23,03%**

53,52% порівняно з 43,50%

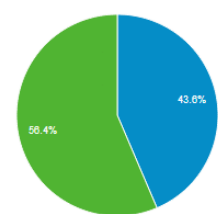


■ New Visitor   ■ Returning Visitor

1 серп 2014 - 31 серп 2014



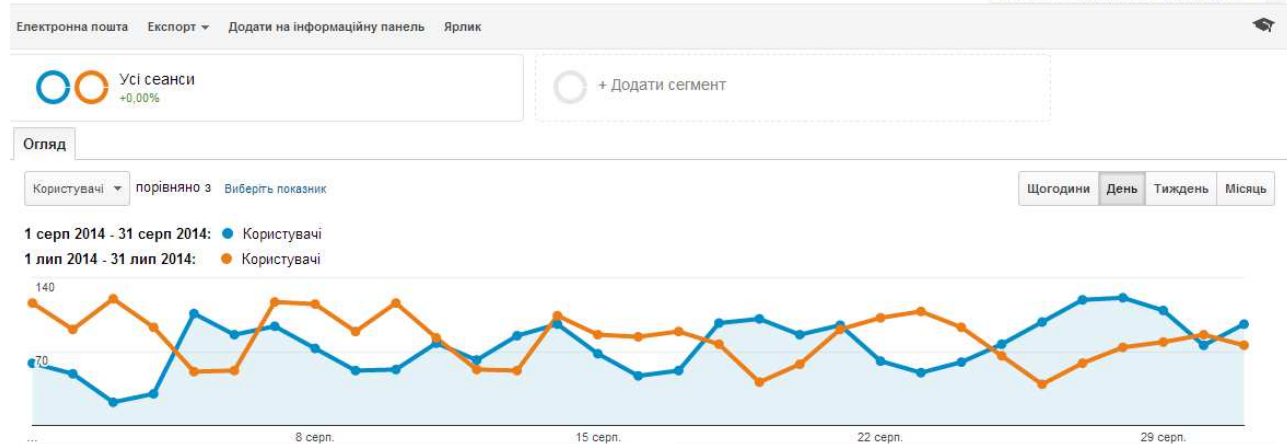
1 лип 2014 - 31 лип 2014



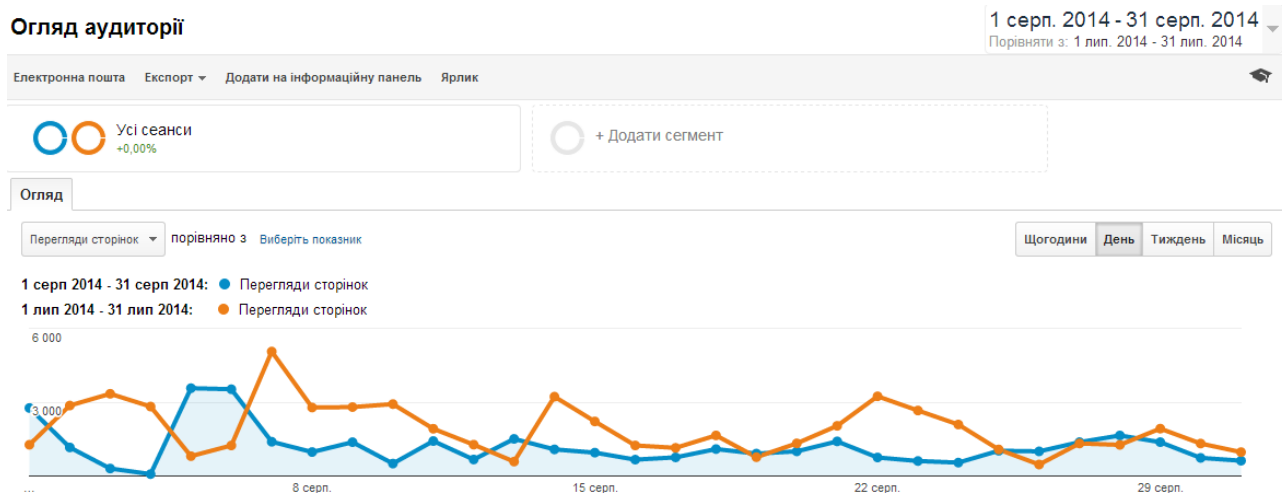
1.2. Користувачі (кількість користувачів, які нещодавно взаємодіяли з програмою. Враховуються нові користувачі, а також ті, що повернулися)

### Огляд аудиторії

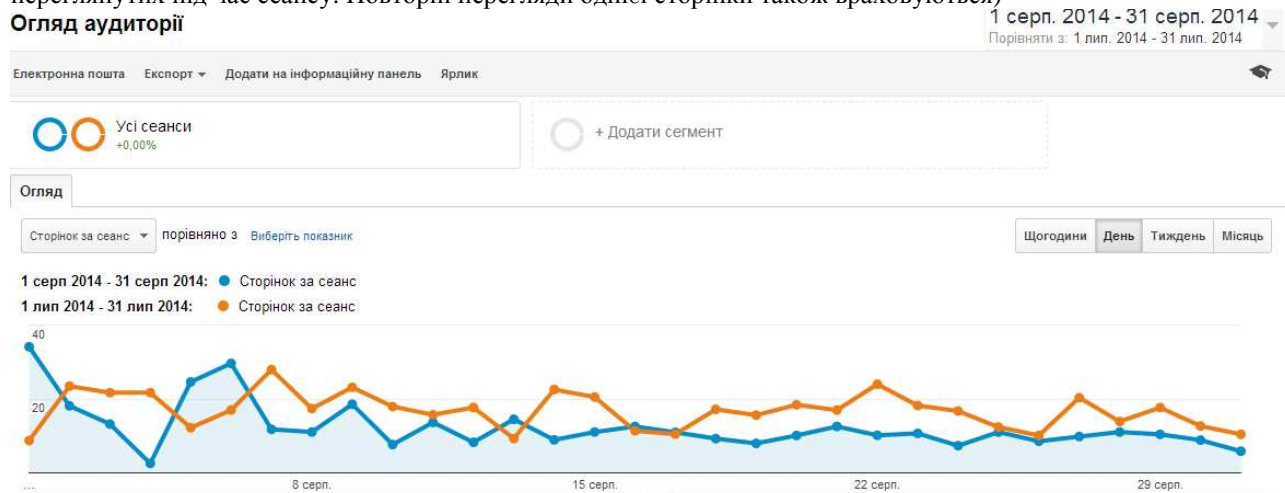
1 серп. 2014 - 31 серп. 2014  
Порівняти з: 1 лип. 2014 - 31 лип. 2014



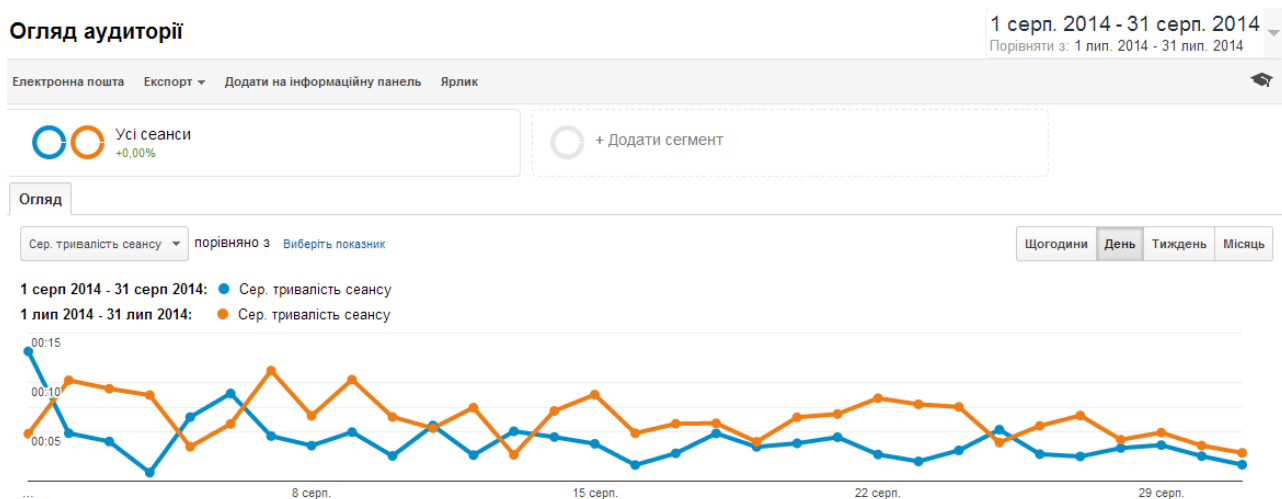
### 1.3 Перегляди сторінок(загальна кількість сторінок, які було переглянуто. Повторні перегляди однієї сторінки також рахуються)



### 1.4. Сторінок за сеанс (середня інтенсивність перегляду сторінок) – це середня кількість сторінок, переглянутих під час сеансу. Повторні перегляди однієї сторінки також враховуються)



### 1.5. Середня тривалість перебування на сайті (середня тривалість сеансу)



## 1.6. Показник відмов (відсоток відвідувань, під час яких було переглянуто лише одну сторінку (тобто коли відвідувач залишив сайт зі сторінки входу без жодної взаємодії))

### Огляд аудиторії

1 серп. 2014 - 31 серп. 2014

Порівняти з: 1 лип. 2014 - 31 лип. 2014

Електронна пошта Експорт ▾ Додати на інформаційну панель Ярлик

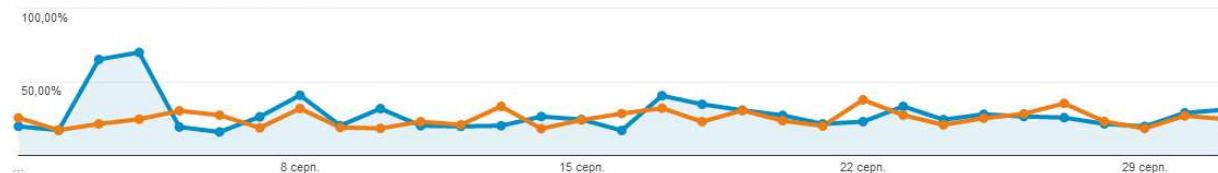
Усі сеанси  
+0,00%

+ Додати сегмент

Огляд

Показник відмов ▾ порівняно з Виберть показник

Щогодини День Тиждень Місяць

1 серп 2014 - 31 серп 2014: ● Показник відмов  
1 лип 2014 - 31 лип 2014: ● Показник відмов

## 1.7. Нові сеанси (оцінка відсотка відвідувань, що здійснювалися вперше)

### Огляд аудиторії

1 серп. 2014 - 31 серп. 2014

Порівняти з: 1 лип. 2014 - 31 лип. 2014

Електронна пошта Експорт ▾ Додати на інформаційну панель Ярлик

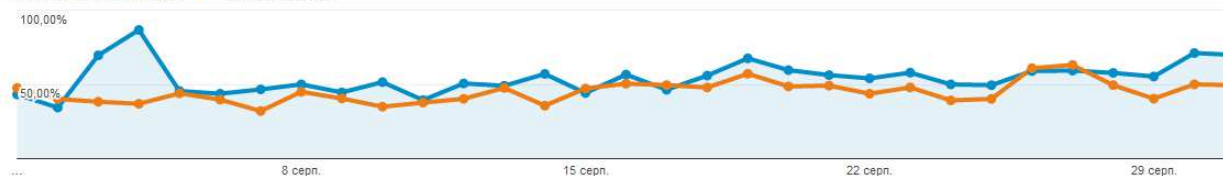
Усі сеанси  
+0,00%

+ Додати сегмент

Огляд

% нових сеансів ▾ порівняно з Виберть показник

Щогодини День Тиждень Місяць

1 серп 2014 - 31 серп 2014: ● % нових сеансів  
1 лип 2014 - 31 лип 2014: ● % нових сеансів

## 2. Демографія відвідувачів сайту електронної бібліотеки

### 2.1. Мова

### Мова

1 серп. 2014 - 31 серп. 2014

Порівняти з: 1 лип. 2014 - 31 лип. 2014

Налаштувати Електронна пошта Експорт ▾ Додати на інформаційну панель Ярлик

Усі сеанси  
+0,00%

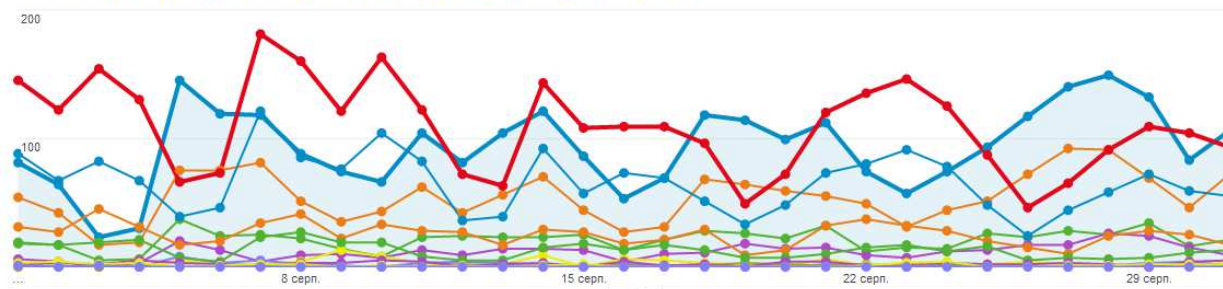
+ Додати сегмент

Огляд

Зведення Використання сайту Набір цілей 1 Електронна торгівля

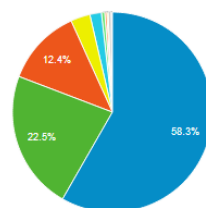
Сеанси ▾ порівняно з Виберть показник

День Тиждень Місяць

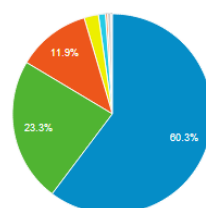
1 серп 2014 - 31 серп 2014: ● Сеанси ● ru ● ru-ru ● uk ● en-us ● uk-ua ● ru-ua  
1 лип 2014 - 31 лип 2014: ● Сеанси ● ru ● ru-ru ● uk ● en-us ● uk-ua ● ru-ua

Мова	Сеанси	Сеанси	Внесок до загального значення: Сеанси
	14,35% 2 894 порівняно з 3 379	14,35% 2 894 порівняно з 3 379	
<input checked="" type="checkbox"/> 1. ru			
1 серп 2014 - 31 серп 2014	1 687	58,29%	
1 лип 2014 - 31 лип 2014	2 037	60,28%	
<input checked="" type="checkbox"/> 2. ru-ru			
1 серп 2014 - 31 серп 2014	651	22,49%	
1 лип 2014 - 31 лип 2014	787	23,29%	
<input checked="" type="checkbox"/> 3. uk			
1 серп 2014 - 31 серп 2014	360	12,44%	
1 лип 2014 - 31 лип 2014	401	11,87%	
<input checked="" type="checkbox"/> 4. en-us			
1 серп 2014 - 31 серп 2014	91	3,14%	
1 лип 2014 - 31 лип 2014	78	2,31%	
<input checked="" type="checkbox"/> 5. uk-ua			
1 серп 2014 - 31 серп 2014	54	1,87%	
1 лип 2014 - 31 лип 2014	38	1,12%	
<input checked="" type="checkbox"/> 6. ru-ua			
1 серп 2014 - 31 серп 2014	15	0,52%	
1 лип 2014 - 31 лип 2014	2	0,06%	
<input type="checkbox"/> 7. ru-md			
1 серп 2014 - 31 серп 2014	10	0,35%	
1 лип 2014 - 31 лип 2014	12	0,36%	
<input type="checkbox"/> 8. es			
1 серп 2014 - 31 серп 2014	6	0,21%	
1 лип 2014 - 31 лип 2014	2	0,06%	
<input type="checkbox"/> 9. en-gb			
1 серп 2014 - 31 серп 2014	3	0,10%	
1 лип 2014 - 31 лип 2014	3	0,09%	
<input type="checkbox"/> 10. zh-cn			
1 серп 2014 - 31 серп 2014	3	0,10%	
1 лип 2014 - 31 лип 2014	1	0,03%	
<input type="checkbox"/> 11. c			
1 серп 2014 - 31 серп 2014	2	0,07%	
1 лип 2014 - 31 лип 2014	0	0,00%	
<input type="checkbox"/> 12. en			
1 серп 2014 - 31 серп 2014	2	0,07%	
1 лип 2014 - 31 лип 2014	5	0,15%	
<input type="checkbox"/> 13. pl			
1 серп 2014 - 31 серп 2014	2	0,07%	
1 лип 2014 - 31 лип 2014	1	0,03%	
<input type="checkbox"/> 14. de			
1 серп 2014 - 31 серп 2014	1	0,03%	
1 лип 2014 - 31 лип 2014	1	0,03%	
<input type="checkbox"/> 15. el-gr			
1 серп 2014 - 31 серп 2014	1	0,03%	
1 лип 2014 - 31 лип 2014	0	0,00%	
<input type="checkbox"/> 16. en_gb			
1 серп 2014 - 31 серп 2014	1	0,03%	
1 лип 2014 - 31 лип 2014	0	0,00%	
<input type="checkbox"/> 17. es-la			
1 серп 2014 - 31 серп 2014	1	0,03%	
1 лип 2014 - 31 лип 2014	0	0,00%	

1 серп 2014 - 31 серп 2014



1 лип 2014 - 31 лип 2014



<input type="checkbox"/>	18. ■ fr			
	1 серп 2014 - 31 серп 2014		1	0,03%
	1 лип 2014 - 31 лип 2014		2	0,06%
<input type="checkbox"/>	19. ■ fr-fr			
	1 серп 2014 - 31 серп 2014		1	0,03%
	1 лип 2014 - 31 лип 2014		0	0,00%
<input type="checkbox"/>	20. ■ nl			
	1 серп 2014 - 31 серп 2014		1	0,03%
	1 лип 2014 - 31 лип 2014		0	0,00%
<input type="checkbox"/>	21. ■ sk			
	1 серп 2014 - 31 серп 2014		1	0,03%
	1 лип 2014 - 31 лип 2014		0	0,00%
<input type="checkbox"/>	22. ■ ar			
	1 серп 2014 - 31 серп 2014		0	0,00%
	1 лип 2014 - 31 лип 2014		1	0,03%
<input type="checkbox"/>	23. ■ en-sg			
	1 серп 2014 - 31 серп 2014		0	0,00%
	1 лип 2014 - 31 лип 2014		1	0,03%
<input type="checkbox"/>	24. ■ es-419			
	1 серп 2014 - 31 серп 2014		0	0,00%
	1 лип 2014 - 31 лип 2014		1	0,03%
<input type="checkbox"/>	25. ■ hu			
	1 серп 2014 - 31 серп 2014		0	0,00%
	1 лип 2014 - 31 лип 2014		1	0,03%
<input type="checkbox"/>	26. ■ it			
	1 серп 2014 - 31 серп 2014		0	0,00%
	1 лип 2014 - 31 лип 2014		1	0,03%
<input type="checkbox"/>	27. ■ pl-pl			
	1 серп 2014 - 31 серп 2014		0	0,00%
	1 лип 2014 - 31 лип 2014		1	0,03%
<input type="checkbox"/>	28. ■ ru_ru			
	1 серп 2014 - 31 серп 2014		0	0,00%
	1 лип 2014 - 31 лип 2014		1	0,03%
<input type="checkbox"/>	29. ■ sv			
	1 серп 2014 - 31 серп 2014		0	0,00%
	1 лип 2014 - 31 лип 2014		1	0,03%
<input type="checkbox"/>	30. ■ tr-tr			
	1 серп 2014 - 31 серп 2014		0	0,00%
	1 лип 2014 - 31 лип 2014		1	0,03%

Показувати рядків: 50 ▼ Перейти до: 1 1 - 30 із 30 < >

## 2.2. Місце розташування

### 1. країна/регіон

#### а) накладення даних на карту

##### Місцезахоження

1 серп. 2014 - 31 серп. 2014

Порівняти з: 1 лип. 2014 - 31 лип. 2014

Налаштувати Електронна пошта Експорт ▼ Додати на інформаційну панель Ярлик

Усі сеанси  
+0,00%

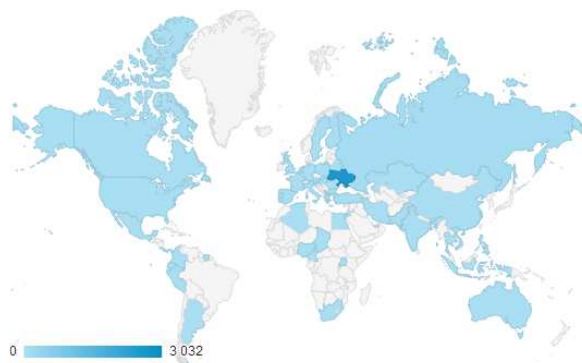
+ Додати сегмент

Накладання даних на карту Огляд

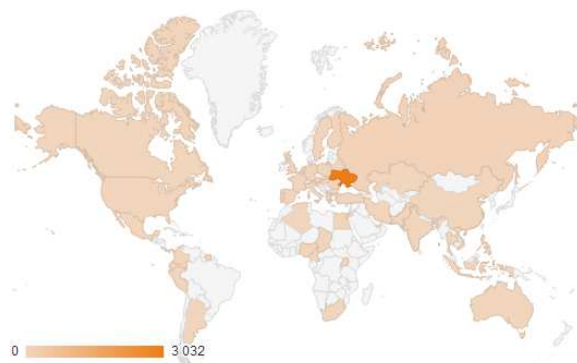


Сеанси ▾

1 серп 2014 - 31 серп 2014



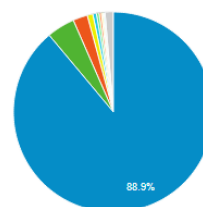
1 лип 2014 - 31 лип 2014



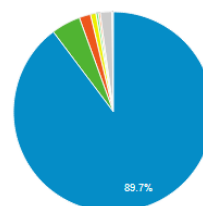
Вихідний параметр: Країна / територія Місто Континент Субконтинентальний регіон

















Країна / територія	Сеанси	Сеанси	Внесок до загального значення:
	14,35% <span style="color:red">▼</span> 2 894 порівняно з 3 379	14,35% <span style="color:red">▼</span> 2 894 порівняно з 3 379	Сеанси
1.  Ukraine			1 серп 2014 - 31 серп 2014 2 573 88,91%
			1 лип 2014 - 31 лип 2014 3 032 89,73%
2.  Austria			1 серп 2014 - 31 серп 2014 131 4,53%
			1 лип 2014 - 31 лип 2014 160 4,74%
3.  Russia			1 серп 2014 - 31 серп 2014 68 2,35%
			1 лип 2014 - 31 лип 2014 62 1,83%
4.  (not set)			1 серп 2014 - 31 серп 2014 26 0,90%
			1 лип 2014 - 31 лип 2014 30 0,89%
5.  Slovenia			1 серп 2014 - 31 серп 2014 17 0,59%
			1 лип 2014 - 31 лип 2014 4 0,12%
6.  United States			1 серп 2014 - 31 серп 2014 12 0,41%
			1 лип 2014 - 31 лип 2014 13 0,38%
7.  Belarus			1 серп 2014 - 31 серп 2014 11 0,38%
			1 лип 2014 - 31 лип 2014 10 0,30%
8.  Germany			1 серп 2014 - 31 серп 2014 7 0,24%
			1 лип 2014 - 31 лип 2014 3 0,09%
9.  Bulgaria			1 серп 2014 - 31 серп 2014 5 0,17%
			1 лип 2014 - 31 лип 2014 0 0,00%
10.  United Kingdom			1 серп 2014 - 31 серп 2014 5 0,17%
			1 лип 2014 - 31 лип 2014 1 0,03%










1 серп 2014 - 31 серп 2014

















1 лип 2014 - 31 лип 2014



11.	 Israel		
	1 септ 2014 - 31 септ 2014	4	0,14%
	1 лип 2014 - 31 лип 2014	0	0,00%
12.	 India		
	1 септ 2014 - 31 септ 2014	4	0,14%
	1 лип 2014 - 31 лип 2014	4	0,12%
13.	 China		
	1 септ 2014 - 31 септ 2014	3	0,10%
	1 лип 2014 - 31 лип 2014	1	0,03%
14.	 France		
	1 септ 2014 - 31 септ 2014	3	0,10%
	1 лип 2014 - 31 лип 2014	0	0,00%
15.	 Kazakhstan		
	1 септ 2014 - 31 септ 2014	3	0,10%
	1 лип 2014 - 31 лип 2014	4	0,12%
16.	 Australia		
	1 септ 2014 - 31 септ 2014	2	0,07%
	1 лип 2014 - 31 лип 2014	0	0,00%
17.	 Costa Rica		
	1 септ 2014 - 31 септ 2014	2	0,07%
	1 лип 2014 - 31 лип 2014	1	0,03%
18.	 Spain		
	1 септ 2014 - 31 септ 2014	2	0,07%
	1 лип 2014 - 31 лип 2014	0	0,00%
19.	 Netherlands		
	1 септ 2014 - 31 септ 2014	2	0,07%
	1 лип 2014 - 31 лип 2014	7	0,21%
20.	 Poland		
	1 септ 2014 - 31 септ 2014	2	0,07%
	1 лип 2014 - 31 лип 2014	6	0,18%
21.	 Canada		
	1 септ 2014 - 31 септ 2014	1	0,03%
	1 лип 2014 - 31 лип 2014	3	0,09%
22.	 Colombia		
	1 септ 2014 - 31 септ 2014	1	0,03%
	1 лип 2014 - 31 лип 2014	0	0,00%
23.	 Ecuador		
	1 септ 2014 - 31 септ 2014	1	0,03%
	1 лип 2014 - 31 лип 2014	0	0,00%
24.	 Greece		
	1 септ 2014 - 31 септ 2014	1	0,03%
	1 лип 2014 - 31 лип 2014	2	0,06%
25.	 Hungary		
	1 септ 2014 - 31 септ 2014	1	0,03%
	1 лип 2014 - 31 лип 2014	0	0,00%
26.	 Macedonia (FYROM)		
	1 септ 2014 - 31 септ 2014	1	0,03%
	1 лип 2014 - 31 лип 2014	0	0,00%

27.	 Panama		
	1 септ 2014 - 31 септ 2014	1	0,03%
	1 лип 2014 - 31 лип 2014	0	0,00%
28.	 Philippines		
	1 септ 2014 - 31 септ 2014	1	0,03%
	1 лип 2014 - 31 лип 2014	2	0,06%
29.	 Portugal		
	1 септ 2014 - 31 септ 2014	1	0,03%
	1 лип 2014 - 31 лип 2014	1	0,03%
30.	 Romania		
	1 септ 2014 - 31 септ 2014	1	0,03%
	1 лип 2014 - 31 лип 2014	0	0,00%
31.	 Slovakia		
	1 септ 2014 - 31 септ 2014	1	0,03%
	1 лип 2014 - 31 лип 2014	0	0,00%
32.	 Suriname		
	1 септ 2014 - 31 септ 2014	1	0,03%
	1 лип 2014 - 31 лип 2014	0	0,00%
33.	 United Arab Emirates		
	1 септ 2014 - 31 септ 2014	0	0,00%
	1 лип 2014 - 31 лип 2014	1	0,03%
34.	 Argentina		
	1 септ 2014 - 31 септ 2014	0	0,00%
	1 лип 2014 - 31 лип 2014	1	0,03%
35.	 Belgium		
	1 септ 2014 - 31 септ 2014	0	0,00%
	1 лип 2014 - 31 лип 2014	1	0,03%
36.	 Cameroon		
	1 септ 2014 - 31 септ 2014	0	0,00%
	1 лип 2014 - 31 лип 2014	1	0,03%
37.	 Algeria		
	1 септ 2014 - 31 септ 2014	0	0,00%
	1 лип 2014 - 31 лип 2014	1	0,03%
38.	 Egypt		
	1 септ 2014 - 31 септ 2014	0	0,00%
	1 лип 2014 - 31 лип 2014	2	0,06%
39.	 Finland		
	1 септ 2014 - 31 септ 2014	0	0,00%
	1 лип 2014 - 31 лип 2014	1	0,03%
40.	 Indonesia		
	1 септ 2014 - 31 септ 2014	0	0,00%
	1 лип 2014 - 31 лип 2014	3	0,09%
41.	 Iran		
	1 септ 2014 - 31 септ 2014	0	0,00%
	1 лип 2014 - 31 лип 2014	1	0,03%
42.	 Italy		
	1 септ 2014 - 31 септ 2014	0	0,00%
	1 лип 2014 - 31 лип 2014	1	0,03%

43.	 Jordan		
	1 серп 2014 - 31 серп 2014	0	0,00%
	1 лип 2014 - 31 лип 2014	1	0,03%
44.	 Mexico		
	1 серп 2014 - 31 серп 2014	0	0,00%
	1 лип 2014 - 31 лип 2014	1	0,03%
45.	 Nigeria		
	1 серп 2014 - 31 серп 2014	0	0,00%
	1 лип 2014 - 31 лип 2014	4	0,12%
46.	 Peru		
	1 серп 2014 - 31 серп 2014	0	0,00%
	1 лип 2014 - 31 лип 2014	1	0,03%
47.	 Pakistan		
	1 серп 2014 - 31 серп 2014	0	0,00%
	1 лип 2014 - 31 лип 2014	1	0,03%
48.	 Sweden		
	1 серп 2014 - 31 серп 2014	0	0,00%
	1 лип 2014 - 31 лип 2014	1	0,03%
49.	 Singapore		
	1 серп 2014 - 31 серп 2014	0	0,00%
	1 лип 2014 - 31 лип 2014	1	0,03%
50.	 Chad		
	1 серп 2014 - 31 серп 2014	0	0,00%
	1 лип 2014 - 31 лип 2014	1	0,03%
51.	 Thailand		
	1 серп 2014 - 31 серп 2014	0	0,00%
	1 лип 2014 - 31 лип 2014	1	0,03%
52.	 Turkey		
	1 серп 2014 - 31 серп 2014	0	0,00%
	1 лип 2014 - 31 лип 2014	3	0,09%
53.	 Uganda		
	1 серп 2014 - 31 серп 2014	0	0,00%
	1 лип 2014 - 31 лип 2014	1	0,03%
54.	 Vietnam		
	1 серп 2014 - 31 серп 2014	0	0,00%
	1 лип 2014 - 31 лип 2014	1	0,03%
55.	 Kosovo		
	1 серп 2014 - 31 серп 2014	0	0,00%
	1 лип 2014 - 31 лип 2014	1	0,03%
56.	 South Africa		
	1 серп 2014 - 31 серп 2014	0	0,00%
	1 лип 2014 - 31 лип 2014	2	0,06%

## 2. Місто

### накладення даних на карту Місцезположення

1 серп. 2014 - 31 серп. 2014  
Порівняти з: 1 лип. 2014 - 31 лип. 2014

Налаштувати Електронна пошта Експорт Додати на інформаційну панель Ярлик

Усі сеанси  
+0,00%

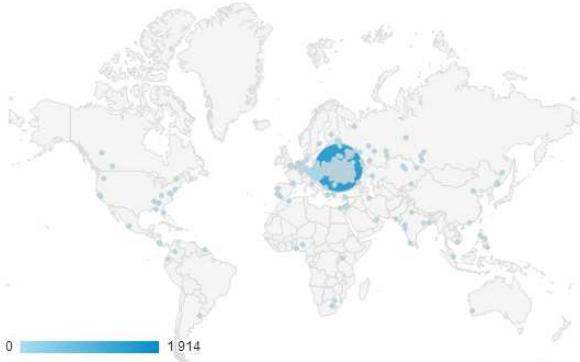
+ Додати сегмент

Накладання даних на карту **Огляд**

Зведення Використання сайту Набір цілей 1 Електронна торгівля

Сеанси

1 серп 2014 - 31 серп 2014



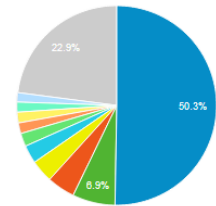
1 лип 2014 - 31 лип 2014



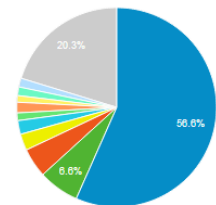
Вихідний параметр: Країна / територія Місто Континент Субконтинентальний регіон

Місто	Сеанси	Сеанси	Внесок до загального значення:
	14,35% ↓ 2 894 порівняно з 3 379	14,35% ↓ 2 894 порівняно з 3 379	Сеанси
1. <b>Kyiv</b>			
1 серп 2014 - 31 серп 2014	1 455	50,28%	
1 лип 2014 - 31 лип 2014	1 914	56,64%	
2. <b>Zhytomyr</b>			
1 серп 2014 - 31 серп 2014	200	6,91%	
1 лип 2014 - 31 лип 2014	223	6,60%	
3. <b>Vienna</b>			
1 серп 2014 - 31 серп 2014	131	4,53%	
1 лип 2014 - 31 лип 2014	160	4,74%	
4. <b>Lviv</b>			
1 серп 2014 - 31 серп 2014	106	3,66%	
1 лип 2014 - 31 лип 2014	90	2,66%	
5. <b>Kharkiv</b>			
1 серп 2014 - 31 серп 2014	85	2,94%	
1 лип 2014 - 31 лип 2014	75	2,22%	
6. <b>Odessa</b>			
1 серп 2014 - 31 серп 2014	62	2,14%	
1 лип 2014 - 31 лип 2014	42	1,24%	
7. <b>(not set)</b>			
1 серп 2014 - 31 серп 2014	50	1,73%	
1 лип 2014 - 31 лип 2014	58	1,72%	
8. <b>Zaporizhia</b>			
1 серп 2014 - 31 серп 2014	50	1,73%	
1 лип 2014 - 31 лип 2014	36	1,07%	
9. <b>Dnepropetrovsk</b>			
1 серп 2014 - 31 серп 2014	47	1,62%	
1 лип 2014 - 31 лип 2014	47	1,39%	

1 серп 2014 - 31 серп 2014



1 лип 2014 - 31 лип 2014



10. ■ Тернопілля			
1 серп 2014 - 31 серп 2014		44	1,52%
1 лип 2014 - 31 лип 2014		48	1,42%
11. ■ Вінницька			
1 серп 2014 - 31 серп 2014		40	1,38%
1 лип 2014 - 31 лип 2014		36	1,07%
12. ■ Миколаївська			
1 серп 2014 - 31 серп 2014		36	1,24%
1 лип 2014 - 31 лип 2014		10	0,30%
13. ■ Хмельницька			
1 серп 2014 - 31 серп 2014		35	1,21%
1 лип 2014 - 31 лип 2014		116	3,43%
14. ■ Житомирська			
1 серп 2014 - 31 серп 2014		35	1,21%
1 лип 2014 - 31 лип 2014		21	0,62%
15. ■ Івано-Франківська			
1 серп 2014 - 31 серп 2014		29	1,00%
1 лип 2014 - 31 лип 2014		16	0,47%
16. ■ Сумська			
1 серп 2014 - 31 серп 2014		27	0,93%
1 лип 2014 - 31 лип 2014		25	0,74%
17. ■ Луцька			
1 серп 2014 - 31 серп 2014		25	0,86%
1 лип 2014 - 31 лип 2014		11	0,33%
18. ■ Вінницька			
1 серп 2014 - 31 серп 2014		25	0,86%
1 лип 2014 - 31 лип 2014		31	0,92%
19. ■ Херсонська			
1 серп 2014 - 31 серп 2014		22	0,76%
1 лип 2014 - 31 лип 2014		14	0,41%
20. ■ Кіровоградська			
1 серп 2014 - 31 серп 2014		21	0,73%
1 лип 2014 - 31 лип 2014		19	0,56%
21. ■ Черкаська			
1 серп 2014 - 31 серп 2014		21	0,73%
1 лип 2014 - 31 лип 2014		30	0,89%
22. ■ Донецька			
1 серп 2014 - 31 серп 2014		17	0,59%
1 лип 2014 - 31 лип 2014		19	0,56%
23. ■ Кіровоградська			
1 серп 2014 - 31 серп 2014		17	0,59%
1 лип 2014 - 31 лип 2014		10	0,30%
24. ■ Рівненська			
1 серп 2014 - 31 серп 2014		15	0,52%
1 лип 2014 - 31 лип 2014		20	0,59%
25. ■ Санкт-Петербурзька			
1 серп 2014 - 31 серп 2014		12	0,41%
1 лип 2014 - 31 лип 2014		9	0,27%

### 3. Континент

#### накладення даних на карту

Місцезнаходження

1 серп. 2014 - 31 серп. 2014  
Порівняти з: 1 лип. 2014 - 31 лип. 2014

Налаштувати Електронна пошта Експорт Додати на інформаційну панель Ярлик

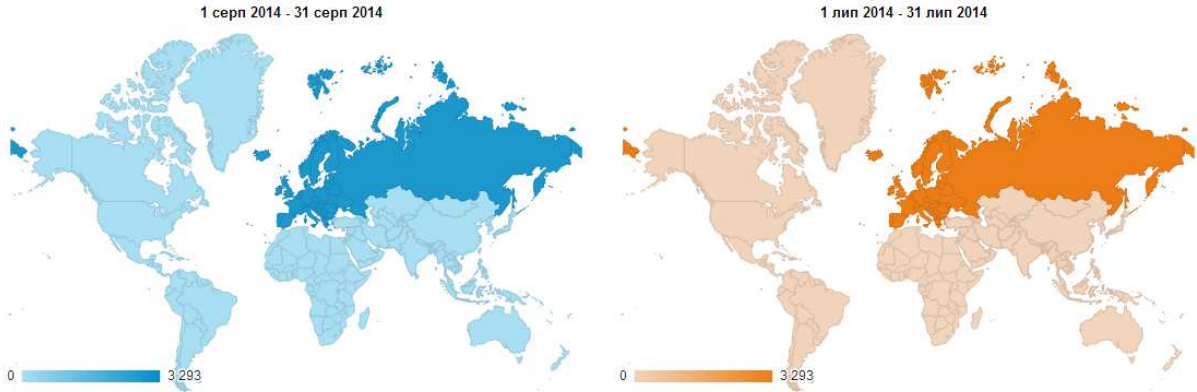
Усі сеанси  
+0,00%

+ Додати сегмент

Накладення даних на карту **Огляд**

Зведення Використання сайту Набір цілей 1 Електронна торгівля

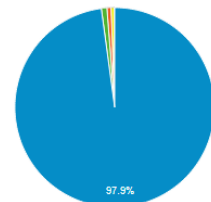
Сеанси



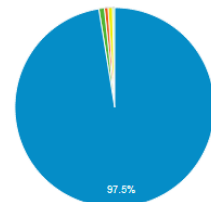
Вихідний параметр: Країна / територія Місто **Континент** Субконтинентальний регіон

Континент	Сеанси	Сеанси	Внесок до загального значення:
Сеанси	14,35% 2 894 порівняно з 3 379	14,35% 2 894 порівняно з 3 379	Сеанси
1. Europe			
1 серп 2014 - 31 серп 2014	2 832	97,86%	
1 лип 2014 - 31 лип 2014	3 293	97,45%	
2. (not set)			
1 серп 2014 - 31 серп 2014	26	0,90%	
1 лип 2014 - 31 лип 2014	30	0,89%	
3. Americas			
1 серп 2014 - 31 серп 2014	19	0,66%	
1 лип 2014 - 31 лип 2014	20	0,59%	
4. Asia			
1 серп 2014 - 31 серп 2014	15	0,52%	
1 лип 2014 - 31 лип 2014	24	0,71%	
5. Oceania			
1 серп 2014 - 31 серп 2014	2	0,07%	
1 лип 2014 - 31 лип 2014	0	0,00%	
6. Africa			
1 серп 2014 - 31 серп 2014	0	0,00%	
1 лип 2014 - 31 лип 2014	12	0,36%	

1 серп 2014 - 31 серп 2014



1 лип 2014 - 31 лип 2014



Показувати рядків: 10 Перейти до: 1 1 - 6 із 6

### 4. Субконтинентальний регіон

#### накладення даних на карту

Місцезнаходження

1 серп. 2014 - 31 серп. 2014  
Порівняти з: 1 лип. 2014 - 31 лип. 2014

Налаштувати Електронна пошта Експорт Додати на інформаційну панель Ярлик

Усі сеанси  
+0,00%

+ Додати сегмент

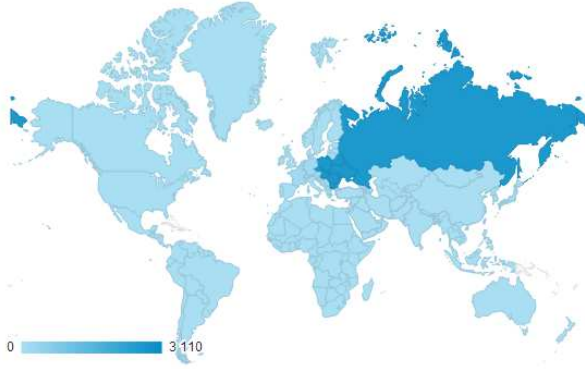
Накладення даних на карту **Огляд**

Зведення Використання сайту Набір цілей 1 Електронна торгівля

Сеанси ▾

1 серп 2014 - 31 серп 2014

1 лип 2014 - 31 лип 2014

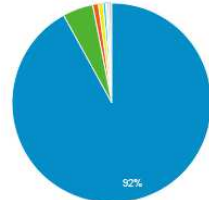


Вихідний параметр: Країна / територія Місто Континент Субконтинентальний регіон

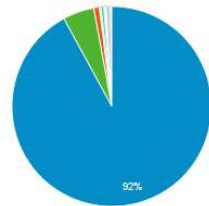
Субконтинентальний регіон	Сеанси	Сеанси
	14,35% <span style="color:red">⬇</span> 2 894 порівняно з 3 379	14,35% <span style="color:red">⬇</span> 2 894 порівняно з 3 379
1. Eastern Europe		
1 серп 2014 - 31 серп 2014	2 662	91,98%
1 лип 2014 - 31 лип 2014	3 110	92,04%
2. Western Europe		
1 серп 2014 - 31 серп 2014	143	4,94%
1 лип 2014 - 31 лип 2014	171	5,06%
3. (not set)		
1 серп 2014 - 31 серп 2014	26	0,90%
1 лип 2014 - 31 лип 2014	30	0,89%
4. Southern Europe		
1 серп 2014 - 31 серп 2014	22	0,76%
1 лип 2014 - 31 лип 2014	9	0,27%
5. Northern America		
1 серп 2014 - 31 серп 2014	13	0,45%
1 лип 2014 - 31 лип 2014	16	0,47%
6. Northern Europe		
1 серп 2014 - 31 серп 2014	5	0,17%
1 лип 2014 - 31 лип 2014	3	0,09%
7. Southern Asia		
1 серп 2014 - 31 серп 2014	4	0,14%
1 лип 2014 - 31 лип 2014	6	0,18%
8. Western Asia		
1 серп 2014 - 31 серп 2014	4	0,14%
1 лип 2014 - 31 лип 2014	5	0,15%
9. South America		
1 серп 2014 - 31 серп 2014	3	0,10%
1 лип 2014 - 31 лип 2014	2	0,06%
10. Central America		
1 серп 2014 - 31 серп 2014	3	0,10%
1 лип 2014 - 31 лип 2014	2	0,06%
11. Eastern Asia		
1 серп 2014 - 31 серп 2014	3	0,10%
1 лип 2014 - 31 лип 2014	1	0,03%
12. Central Asia		
1 серп 2014 - 31 серп 2014	3	0,10%
1 лип 2014 - 31 лип 2014	4	0,12%
13. Australasia		
1 серп 2014 - 31 серп 2014	2	0,07%
1 лип 2014 - 31 лип 2014	0	0,00%

Внесок до загального значення: Сеанси ▾

1 серп 2014 - 31 серп 2014



1 лип 2014 - 31 лип 2014





14. ■ South-Eastern Asia			
1 серп 2014 - 31 серп 2014		1	0,03%
1 лип 2014 - 31 лип 2014		8	0,24%
15. ■ Western Africa			
1 серп 2014 - 31 серп 2014		0	0,00%
1 лип 2014 - 31 лип 2014		4	0,12%
16. ■ Eastern Africa			
1 серп 2014 - 31 серп 2014		0	0,00%
1 лип 2014 - 31 лип 2014		1	0,03%
17. ■ Northern Africa			
1 серп 2014 - 31 серп 2014		0	0,00%
1 лип 2014 - 31 лип 2014		3	0,09%
18. ■ Middle Africa			
1 серп 2014 - 31 серп 2014		0	0,00%
1 лип 2014 - 31 лип 2014		2	0,06%
19. ■ Southern Africa			
1 серп 2014 - 31 серп 2014		0	0,00%
1 лип 2014 - 31 лип 2014		2	0,06%

Показувати рядків: 25 | Перейти до: 1 | 1 - 19 із 19

### 3. Поведінка відвідувачів на сайті електронної бібліотеки

#### 3.1. Нові відвідувачі сайту і ті, що повернулися

а) розподіл даних щодо сеансів відвідувань сторінок

##### Нові відвідувачі й ті, що повернулися

1 серп. 2014 - 31 серп. 2014  
Порівняти з: 1 лип. 2014 - 31 лип. 2014

Налаштувати | Електронна пошта | Експорт | Додати на інформаційну панель | Ярлик

Усі сеанси  
+0,00%

+ Додати сегмент

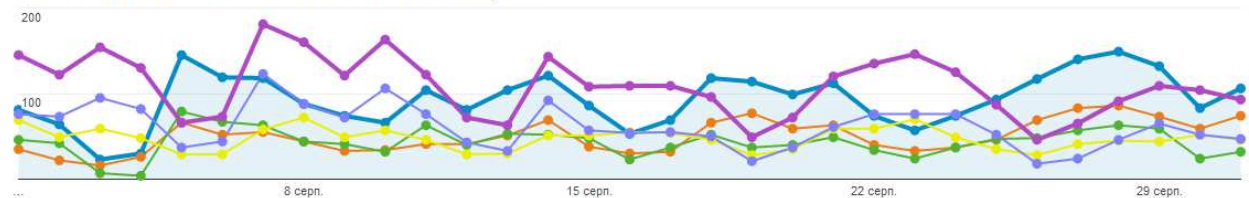
Огляд

Зведення | Використання сайту | Набір цілей 1 | Електронна торгівля

Сеанси | порівняно з | Виберить показник

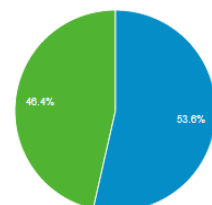
День | Тиждень | Місяць

1 серп 2014 - 31 серп 2014: Сеанси, New Visitor, Returning Visitor  
1 лип 2014 - 31 лип 2014: Сеанси, New Visitor, Returning Visitor

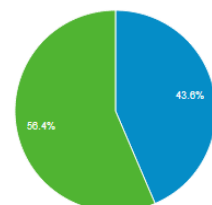


Тип користувача	Сеанси	Сеанси	Внесок до загального значення:
	14,35% 2 894 порівняно з 3 379	14,35% 2 894 порівняно з 3 379	Сеанси
1. ■ New Visitor			
1 серп 2014 - 31 серп 2014	1 550	53,56%	
1 лип 2014 - 31 лип 2014	1 472	43,56%	
2. ■ Returning Visitor			
1 серп 2014 - 31 серп 2014	1 344	46,44%	
1 лип 2014 - 31 лип 2014	1 907	56,44%	

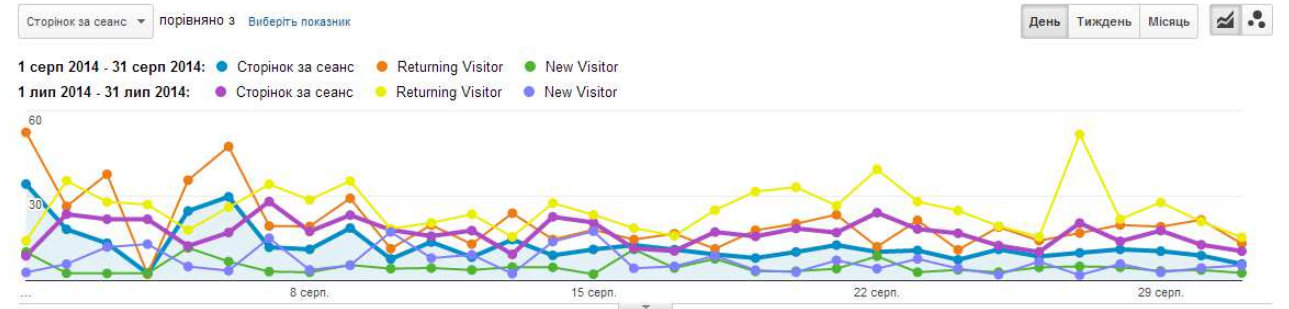
1 серп 2014 - 31 серп 2014



1 лип 2014 - 31 лип 2014

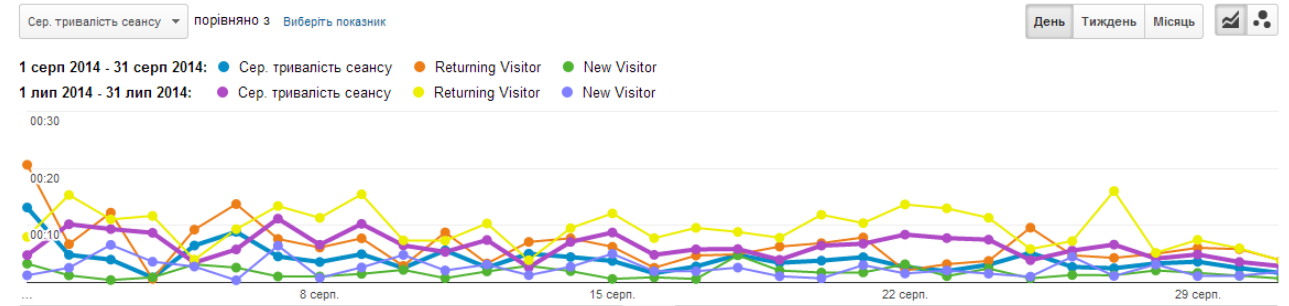


### б) розподіл даних при переглядах сторінок

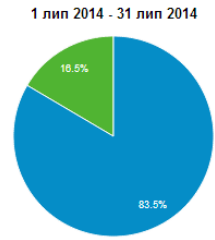


Тип користувача	Сторінок за сеанс	Перегляди сторінок	Внесок до загального значення: Перегляди сторінок
	27,94% 12,71 порівняно з 17,64	38,28% 36 786 порівняно з 59 606	
<input checked="" type="checkbox"/> 1. Returning Visitor			1 серп 2014 - 31 серп 2014: 20.4%
	1 серп 2014 - 31 серп 2014: 21,79	79,60%	1 лип 2014 - 31 лип 2014: 79.6%
	1 лип 2014 - 31 лип 2014: 25,75	82,37%	
<input checked="" type="checkbox"/> 2. New Visitor			1 серп 2014 - 31 серп 2014: 17.8%
	1 серп 2014 - 31 серп 2014: 4,84	20,40%	1 лип 2014 - 31 лип 2014: 82.4%
	1 лип 2014 - 31 лип 2014: 7,14	17,63%	

### в) розподіл даних щодо тривалості сеансу



Тип користувача	Сер. тривалість сеансу	Тривалість сеансу	Внесок до загального значення: Тривалість сеансу
	37,39% 00:04:14 порівняно з 00:06:46	46,38% 204:27:51 порівняно з 381:18:32	
<input checked="" type="checkbox"/> 1. Returning Visitor			1 серп 2014 - 31 серп 2014: 23%
	1 серп 2014 - 31 серп 2014: 00:07:02	76,98%	1 лип 2014 - 31 лип 2014: 77%
	1 лип 2014 - 31 лип 2014: 00:10:01	83,48%	
<input checked="" type="checkbox"/> 2. New Visitor			1 серп 2014 - 31 серп 2014: 23.02%
	1 серп 2014 - 31 серп 2014: 00:01:49	23,02%	1 лип 2014 - 31 лип 2014: 16.52%
	1 лип 2014 - 31 лип 2014: 00:02:34	16,52%	



### 3.2. Періодичність і час з останнього сеансу

#### Частота та час, що минув

1 серп. 2014 - 31 серп. 2014  
 Порівняти з: 1 лип. 2014 - 31 лип. 2014

Електронна пошта   Експорт   Додати на інформаційну панель   Ярлик

Усі сеанси  
+0,00%

+ Додати сегмент

#### Розповсюдження

Кількість сеансів   Кількість днів з останнього сеансу

Сеанси

**-14,35%**





2 894 порівняно з 3 379

























































Перегляди сторінок

**-38,28%**

36 786 порівняно з 59 606

Кількість сеансів	Сеанси	Перегляди сторінок
<b>1</b>		
1 серп 2014 - 31 серп 2014	1 550	7 503
1 лип 2014 - 31 лип 2014	1 472	10 506
<b>2</b>		
1 серп 2014 - 31 серп 2014	214	2 628
1 лип 2014 - 31 лип 2014	244	3 484
<b>3</b>		
1 серп 2014 - 31 серп 2014	91	1 751
1 лип 2014 - 31 лип 2014	99	1 644
<b>4</b>		
1 серп 2014 - 31 серп 2014	68	1 523
1 лип 2014 - 31 лип 2014	62	1 585
<b>5</b>		
1 серп 2014 - 31 серп 2014	45	1 382
1 лип 2014 - 31 лип 2014	51	1 375
<b>6</b>		
1 серп 2014 - 31 серп 2014	41	634
1 лип 2014 - 31 лип 2014	51	1 673
<b>7</b>		
1 серп 2014 - 31 серп 2014	39	755
1 лип 2014 - 31 лип 2014	42	1 319
<b>8</b>		
1 серп 2014 - 31 серп 2014	32	947
1 лип 2014 - 31 лип 2014	40	934
<b>9-14</b>		
1 серп 2014 - 31 серп 2014	148	3 931
1 лип 2014 - 31 лип 2014	195	4 345
<b>15-25</b>		
1 серп 2014 - 31 серп 2014	137	3 533
1 лип 2014 - 31 лип 2014	157	2 900
<b>26-50</b>		
1 серп 2014 - 31 серп 2014	131	2 396
1 лип 2014 - 31 лип 2014	269	8 128
<b>51-100</b>		
1 серп 2014 - 31 серп 2014	105	1 369
1 лип 2014 - 31 лип 2014	153	2 697
<b>101-200</b>		
1 серп 2014 - 31 серп 2014	96	1 398
1 лип 2014 - 31 лип 2014	203	2 809


201+		
1 серп 2014 - 31 серп 2014	197 	7 036 
1 лип 2014 - 31 лип 2014	341 	16 207 

Кількість днів з останнього сеансу	Сеанси	Перегляди сторінок
0		
1 серп 2014 - 31 серп 2014	2 308 	25 215 
1 лип 2014 - 31 лип 2014	2 611 	44 565 
1		
1 серп 2014 - 31 серп 2014	134 	3 464 
1 лип 2014 - 31 лип 2014	192 	3 724 
2		
1 серп 2014 - 31 серп 2014	55 	1 246 
1 лип 2014 - 31 лип 2014	68 	1 428 
3		
1 серп 2014 - 31 серп 2014	42 	870 
1 лип 2014 - 31 лип 2014	60 	900 
4		
1 серп 2014 - 31 серп 2014	23 	578 
1 лип 2014 - 31 лип 2014	48 	570 
5		
1 серп 2014 - 31 серп 2014	17 	503 
1 лип 2014 - 31 лип 2014	42 	377 
6		
1 серп 2014 - 31 серп 2014	28 	410 
1 лип 2014 - 31 лип 2014	31 	731 
7		
1 серп 2014 - 31 серп 2014	24 	540 
1 лип 2014 - 31 лип 2014	19 	608 
8-14		
1 серп 2014 - 31 серп 2014	64 	1 599 
1 лип 2014 - 31 лип 2014	91 	1 833 
15-30		
1 серп 2014 - 31 серп 2014	53 	764 
1 лип 2014 - 31 лип 2014	88 	1 992 
31-60		
1 серп 2014 - 31 серп 2014	61 	900 
1 лип 2014 - 31 лип 2014	59 	1 863 
61-120		
1 серп 2014 - 31 серп 2014	35 	196 
1 лип 2014 - 31 лип 2014	34 	704 
121-364		
1 серп 2014 - 31 серп 2014	39 	238 
1 лип 2014 - 31 лип 2014	31 	302 
365+		
1 серп 2014 - 31 серп 2014	11 	263 
1 лип 2014 - 31 лип 2014	5 	9 

### 3.3 Активність відвідувачів

#### Зацікавленість

1 серп. 2014 - 31 серп. 2014  
Порівняти з: 1 лип. 2014 - 31 лип. 2014

Електронна пошта Експорт ▾ Додати на інформаційну панель Ярлик 

 Усі сеанси  
+0,00%

 + Додати сегмент

Розповсюдження

Тривалість сеансу Інтенсивність перегляду сторінок

Сеанси





























**-14,35%**

































2 894 порівняно з 3 379

Перегляди сторінок

**-38,28%**

36 786 порівняно з 59 606

Тривалість сеансу	Сеанси	Перегляди сторінок
0-10 сек.		
1 серп 2014 - 31 серп 2014	1 706 	2 925 
1 лип 2014 - 31 лип 2014	1 782 	3 074 
11-30 сек.		
1 серп 2014 - 31 серп 2014	223 	1 119 
1 лип 2014 - 31 лип 2014	190 	1 026 
31-60 сек.		
1 серп 2014 - 31 серп 2014	160 	1 292 
1 лип 2014 - 31 лип 2014	211 	1 721 
61-180 сек.		
1 серп 2014 - 31 серп 2014	257 	3 569 
1 лип 2014 - 31 лип 2014	343 	4 452 
181-600 сек.		
1 серп 2014 - 31 серп 2014	241 	7 361 
1 лип 2014 - 31 лип 2014	307 	8 767 
601-1800 сек.		
1 серп 2014 - 31 серп 2014	206 	7 927 
1 лип 2014 - 31 лип 2014	330 	14 376 
1801+ сек.		
1 серп 2014 - 31 серп 2014	101 	12 593 
1 лип 2014 - 31 лип 2014	216 	26 190 

Інтенсивність перегляду сторінок	Сеанси	Перегляди сторінок
<1		
1 серп 2014 - 31 серп 2014	0	0
1 лип 2014 - 31 лип 2014	2	0
1		
1 серп 2014 - 31 серп 2014	750 	750 
1 лип 2014 - 31 лип 2014	828 	828 
2		
1 серп 2014 - 31 серп 2014	988 	1 976 
1 лип 2014 - 31 лип 2014	966 	1 932 
3		
1 серп 2014 - 31 серп 2014	63 	189 
1 лип 2014 - 31 лип 2014	70 	210 
4		
1 серп 2014 - 31 серп 2014	255 	1 020 
1 лип 2014 - 31 лип 2014	230 	920 
5		
1 серп 2014 - 31 серп 2014	26 	130 
1 лип 2014 - 31 лип 2014	29 	145 
6		
1 серп 2014 - 31 серп 2014	97 	582 
1 лип 2014 - 31 лип 2014	139 	834 
7		
1 серп 2014 - 31 серп 2014	11 	77 
1 лип 2014 - 31 лип 2014	18 	126 
8		
1 серп 2014 - 31 серп 2014	70 	560 
1 лип 2014 - 31 лип 2014	117 	936 
9		
1 серп 2014 - 31 серп 2014	4 	36 
1 лип 2014 - 31 лип 2014	7 	63 
10		
1 серп 2014 - 31 серп 2014	56 	560 
1 лип 2014 - 31 лип 2014	84 	840 
11		
1 серп 2014 - 31 серп 2014	6 	66 
1 лип 2014 - 31 лип 2014	8 	88 
12		
1 серп 2014 - 31 серп 2014	47 	564 
1 лип 2014 - 31 лип 2014	66 	792 

13		
1 серп 2014 - 31 серп 2014	4	52
1 лип 2014 - 31 лип 2014	5	65
14		
1 серп 2014 - 31 серп 2014	37	518
1 лип 2014 - 31 лип 2014	52	728
15		
1 серп 2014 - 31 серп 2014	4	60
1 лип 2014 - 31 лип 2014	4	60
16		
1 серп 2014 - 31 серп 2014	30	480
1 лип 2014 - 31 лип 2014	35	560
17		
1 серп 2014 - 31 серп 2014	2	34
1 лип 2014 - 31 лип 2014	3	51
18		
1 серп 2014 - 31 серп 2014	32	576
1 лип 2014 - 31 лип 2014	35	630
19		
1 серп 2014 - 31 серп 2014	1	19
1 лип 2014 - 31 лип 2014	5	95
20+		
1 серп 2014 - 31 серп 2014	411	28 537
1 лип 2014 - 31 лип 2014	676	49 703

## 4. Технології відвідування сайту електронної бібліотеки

### 4.1.Веб-переглядач

Розподіл даних між веб-переглядачами щодо сеансів відвідувань сайту

#### Веб-переглядач та ОС

1 серп. 2014 - 31 серп. 2014  
Порівняти з: 1 лип. 2014 - 31 лип. 2014

Налаштувати Електронна пошта Експорт Додати на інформаційну панель Ярлик

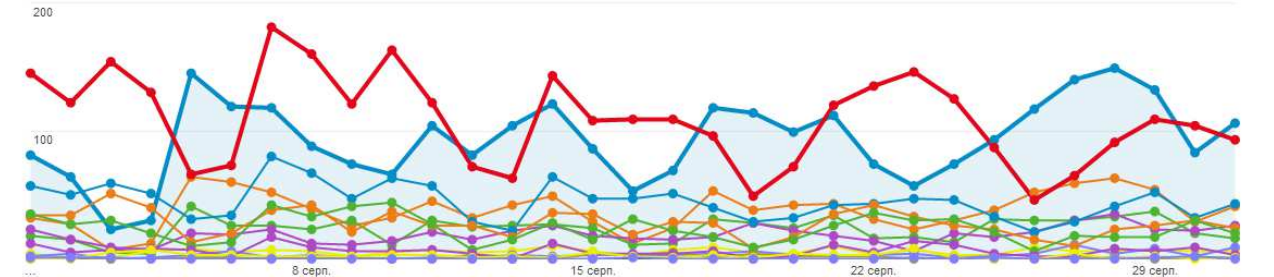
Усі сеанси +0,00% + Додати сегмент

Огляд

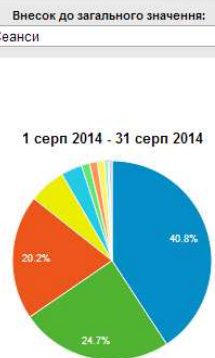
Зведення Використання сайту Набір цілей 1 Електронна торгівля

Сеанси порівняно з Вибірть показник День Тиждень Місяць

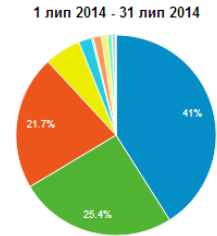
1 серп 2014 - 31 серп 2014: Сеанси Chrome Firefox Opera Internet Explorer YaBrowser Android Browser  
1 лип 2014 - 31 лип 2014: Сеанси Chrome Firefox Opera Internet Explorer YaBrowser Android Browser



Веб-переглядач	Сеанси	Сеанси
	14,35% 2 894 порівняно з 3 379	14,35% 2 894 порівняно з 3 379
1. Chrome	1 180	40,77%
1 серп 2014 - 31 серп 2014		
1 лип 2014 - 31 лип 2014	1 386	41,02%
2. Firefox	714	24,67%
1 серп 2014 - 31 серп 2014		
1 лип 2014 - 31 лип 2014	858	25,39%
3. Opera		



	1 серп 2014 - 31 серп 2014	585	20,21%
	1 лип 2014 - 31 лип 2014	733	21,69%
<input checked="" type="checkbox"/>	4. <b>Internet Explorer</b>		
	1 серп 2014 - 31 серп 2014	172	5,94%
	1 лип 2014 - 31 лип 2014	197	5,83%
<input checked="" type="checkbox"/>	5. <b>YaBrowser</b>		
	1 серп 2014 - 31 серп 2014	99	3,42%
	1 лип 2014 - 31 лип 2014	72	2,13%
<input checked="" type="checkbox"/>	6. <b>Android Browser</b>		
	1 серп 2014 - 31 серп 2014	38	1,31%
	1 лип 2014 - 31 лип 2014	9	0,27%
<input type="checkbox"/>	7. <b>MRCHROME</b>		
	1 серп 2014 - 31 серп 2014	36	1,24%
	1 лип 2014 - 31 лип 2014	44	1,30%
<input type="checkbox"/>	8. <b>Safari</b>		
	1 серп 2014 - 31 серп 2014	36	1,24%
	1 лип 2014 - 31 лип 2014	33	0,98%
<input type="checkbox"/>	9. <b>Opera Mini</b>		
	1 серп 2014 - 31 серп 2014	14	0,48%
	1 лип 2014 - 31 лип 2014	25	0,74%
<input type="checkbox"/>	10. <b>UC Browser</b>		
	1 серп 2014 - 31 серп 2014	5	0,17%
	1 лип 2014 - 31 лип 2014	3	0,09%



Показувати рядків: 10 | Перейти до: 1 | 1 - 10 із 20

### Розподіл даних між веб-переглядачами щодо переглядів сторінок і числа сторінок за сеанс

Сторінок за сеанс порівняно з Вибірть показник

День Тиждень Місяць

1 серп 2014 - 31 серп 2014: **Сторінок за сеанс** MRCHROME Firefox Opera Chrome Iron Internet Explorer

1 лип 2014 - 31 лип 2014: **Сторінок за сеанс** MRCHROME Firefox Opera Chrome Iron Internet Explorer

Веб-переглядач	Сторінок за сеанс	Перегляди сторінок
	27,94% <span style="color:red">↓</span> 12,71 порівняно з 17,64	38,28% <span style="color:red">↓</span> 36 786 порівняно з 59 606
<input checked="" type="checkbox"/>	1. <b>MRCHROME</b>	
	1 серп 2014 - 31 серп 2014	23,61 2,31%
	1 лип 2014 - 31 лип 2014	6,18 0,46%
<input checked="" type="checkbox"/>	2. <b>Firefox</b>	
	1 серп 2014 - 31 серп 2014	19,11 37,10%
	1 лип 2014 - 31 лип 2014	28,48 40,99%
<input checked="" type="checkbox"/>	3. <b>Opera</b>	
	1 серп 2014 - 31 серп 2014	11,98 19,05%
	1 лип 2014 - 31 лип 2014	16,65 20,48%
<input checked="" type="checkbox"/>	4. <b>Chrome</b>	
	1 серп 2014 - 31 серп 2014	11,48 36,83%
	1 лип 2014 - 31 лип 2014	12,98 30,19%
<input checked="" type="checkbox"/>	5. <b>Iron</b>	
	1 серп 2014 - 31 серп 2014	8,33 0,07%
	1 лип 2014 - 31 лип 2014	3,67 0,02%



<input checked="" type="checkbox"/>	6. <span style="color: green;">■</span> Internet Explorer		
	1 серп 2014 - 31 серп 2014	6,35	2,97%
	1 лип 2014 - 31 лип 2014	20,23	6,69%
<input type="checkbox"/>	7. <span style="color: orange;">■</span> YaBrowser		
	1 серп 2014 - 31 серп 2014	3,53	0,95%
	1 лип 2014 - 31 лип 2014	5,33	0,64%
<input type="checkbox"/>	8. <span style="color: yellow;">■</span> Android Browser		
	1 серп 2014 - 31 серп 2014	3,21	0,33%
	1 лип 2014 - 31 лип 2014	1,89	0,03%
<input type="checkbox"/>	9. <span style="color: teal;">■</span> Safari		
	1 серп 2014 - 31 серп 2014	2,61	0,26%
	1 лип 2014 - 31 лип 2014	4,48	0,25%
<input type="checkbox"/>	10. <span style="color: lightblue;">■</span> BlackBerry		
	1 серп 2014 - 31 серп 2014	2,00	0,01%
	1 лип 2014 - 31 лип 2014	0,00	0,00%

Показувати рядків: 10 | Перейти до: 1 | 1 - 10 із 20

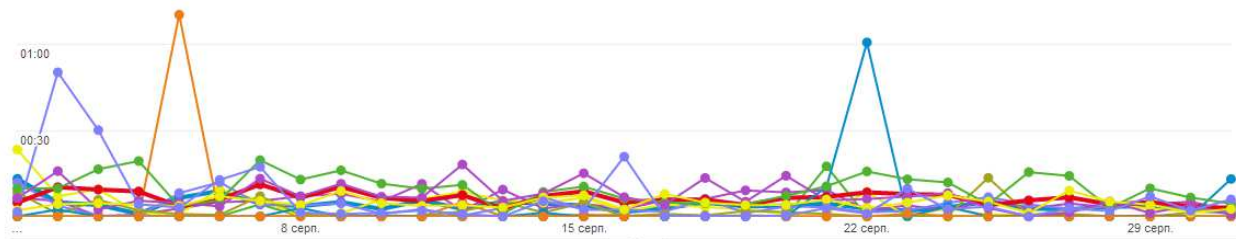
### Розподіл даних між веб-переглядачами щодо тривалості перебування на сайті

Сер. тривалість сеансу | порівняно з | Виберіть показник

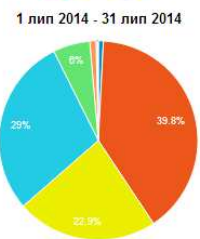
День | Тиждень | Місяць

1 серп 2014 - 31 серп 2014: ● Сер. тривалість сеансу ● MRCHROME ● Iron ● Firefox ● Opera ● Chrome ● Internet Explorer  
 1 лип 2014 - 31 лип 2014: ● Сер. тривалість сеансу ● MRCHROME ● Iron ● Firefox ● Opera ● Chrome ● Internet Explorer

01:30



Веб-переглядач	Сер. тривалість сеансу	Тривалість сеансу	Внесок до загального значення: Тривалість сеансу
	37,39% <span style="color: red;">▼</span> <small>00:04:14 порівняно з 00:06:46</small>	46,38% <span style="color: red;">▼</span> <small>204:27:51 порівняно з 381:18:32</small>	
<input checked="" type="checkbox"/> 1. <span style="color: blue;">■</span> MRCHROME			<p>1 серп 2014 - 31 серп 2014: 00:08:03 (2,36%)</p> <p>1 лип 2014 - 31 лип 2014: 00:04:14 (0,81%)</p>
<input checked="" type="checkbox"/> 2. <span style="color: green;">■</span> Iron			<p>1 серп 2014 - 31 серп 2014: 00:07:14 (0,18%)</p> <p>1 лип 2014 - 31 лип 2014: 00:00:19 (0,00%)</p>
<input checked="" type="checkbox"/> 3. <span style="color: red;">■</span> Firefox			<p>1 серп 2014 - 31 серп 2014: 00:05:22 (31,21%)</p> <p>1 лип 2014 - 31 лип 2014: 00:10:37 (39,84%)</p>
<input checked="" type="checkbox"/> 4. <span style="color: yellow;">■</span> Opera			<p>1 серп 2014 - 31 серп 2014: 00:04:22 (20,81%)</p> <p>1 лип 2014 - 31 лип 2014: 00:07:09 (22,92%)</p>
<input checked="" type="checkbox"/> 5. <span style="color: lightblue;">■</span> Chrome			<p>1 серп 2014 - 31 серп 2014: 00:04:16 (41,00%)</p> <p>1 лип 2014 - 31 лип 2014: 00:04:48 (29,05%)</p>
<input checked="" type="checkbox"/> 6. <span style="color: green;">■</span> Internet Explorer			<p>1 серп 2014 - 31 серп 2014: 00:01:51 (2,59%)</p> <p>1 лип 2014 - 31 лип 2014: 00:06:57 (5,98%)</p>
<input type="checkbox"/> 7. <span style="color: orange;">■</span> YaBrowser			<p>1 серп 2014 - 31 серп 2014: 00:01:39 (1,33%)</p> <p>1 лип 2014 - 31 лип 2014: 00:03:15 (1,02%)</p>





<input type="checkbox"/>	8. Android Browser		
	1 серп 2014 - 31 серп 2014	00:01:29	0,46%
	1 лип 2014 - 31 лип 2014	00:00:03	0,00%
<input type="checkbox"/>	9. Opera Mini		
	1 серп 2014 - 31 серп 2014	00:00:10	0,02%
	1 лип 2014 - 31 лип 2014	00:00:13	0,02%
<input type="checkbox"/>	10. Safari		
	1 серп 2014 - 31 серп 2014	00:00:08	0,04%
	1 лип 2014 - 31 лип 2014	00:00:43	0,10%

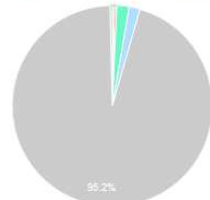
Показувати рядків: 10 | Перейти до: 1 | 1 - 10 із 20

### Розподіл даних між веб-переглядачами щодо нових сеансів відвідувань сайту

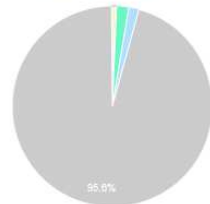


Веб-переглядач	% нових сеансів	Нові користувачі	Внесок до загального значення: Нові користувачі
	22,95% <span style="color: green;">▲</span> <small>53,56% порівняно з 43,56%</small>	5,30% <span style="color: green;">▲</span> <small>1 550 порівняно з 1 472</small>	
<input checked="" type="checkbox"/> 1. BlackBerry			<p>1 серп 2014 - 31 серп 2014: 100,00% 0,06%</p> <p>1 лип 2014 - 31 лип 2014: 0,00% 0,00%</p>
<input checked="" type="checkbox"/> 2. Iron			<p>1 серп 2014 - 31 серп 2014: 100,00% 0,19%</p> <p>1 лип 2014 - 31 лип 2014: 100,00% 0,20%</p>
<input checked="" type="checkbox"/> 3. Mozilla Compatible Agent			<p>1 серп 2014 - 31 серп 2014: 100,00% 0,06%</p> <p>1 лип 2014 - 31 лип 2014: 0,00% 0,00%</p>
<input checked="" type="checkbox"/> 4. S40 Ovi Browser			<p>1 серп 2014 - 31 серп 2014: 100,00% 0,13%</p> <p>1 лип 2014 - 31 лип 2014: 100,00% 0,27%</p>
<input checked="" type="checkbox"/> 5. Safari (in-app)			<p>1 серп 2014 - 31 серп 2014: 100,00% 0,19%</p> <p>1 лип 2014 - 31 лип 2014: 0,00% 0,00%</p>
<input checked="" type="checkbox"/> 6. SeaMonkey			<p>1 серп 2014 - 31 серп 2014: 100,00% 0,06%</p> <p>1 лип 2014 - 31 лип 2014: 0,00% 0,00%</p>
<input type="checkbox"/> 7. UC Browser			<p>1 серп 2014 - 31 серп 2014: 100,00% 0,32%</p> <p>1 лип 2014 - 31 лип 2014: 100,00% 0,20%</p>
<input type="checkbox"/> 8. YE			<p>1 серп 2014 - 31 серп 2014: 100,00% 0,06%</p> <p>1 лип 2014 - 31 лип 2014: 100,00% 0,14%</p>
<input type="checkbox"/> 9. Safari			<p>1 серп 2014 - 31 серп 2014: 86,11% 2,00%</p> <p>1 лип 2014 - 31 лип 2014: 87,88% 1,97%</p>

1 серп 2014 - 31 серп 2014



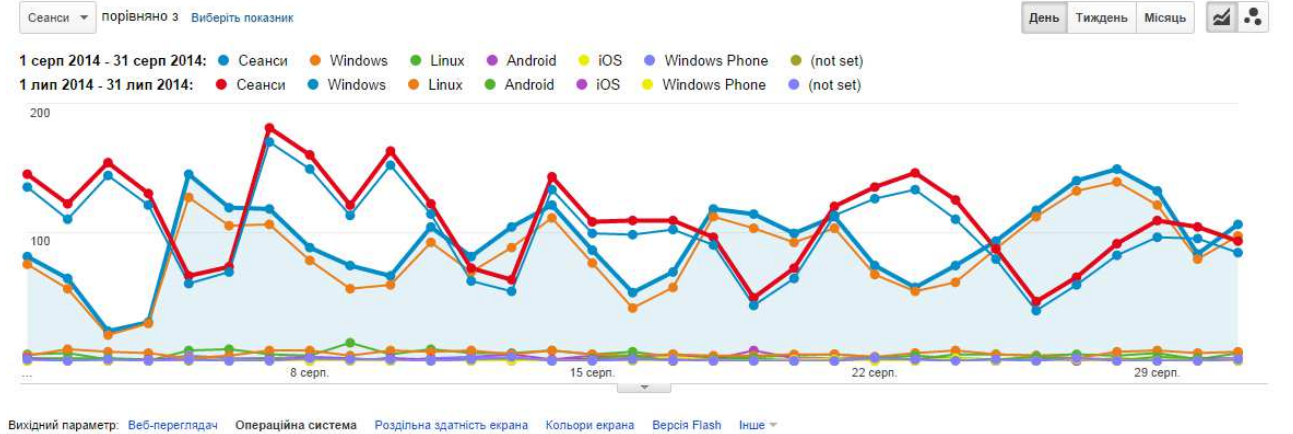
1 лип 2014 - 31 лип 2014



10. MRCHROME			
1 серп 2014 - 31 серп 2014		75,00%	1,74%
1 лип 2014 - 31 лип 2014		54,55%	1,63%

Показувати рядків: 10 | Перейти до: 1 | 1 - 10 із 20

## 4.2. Операційна система Розподіл даних між ОС щодо сеансів відвідувань сайту



Операційна система	Сеанси	Сеанси	Внесок до загального значення: Сеанси
		14,35% 2 894 порівняно з 3 379	14,35% 2 894 порівняно з 3 379
1. Windows			
1 серп 2014 - 31 серп 2014	2 604	89,98%	
1 лип 2014 - 31 лип 2014	3 098	91,68%	
2. Linux			
1 серп 2014 - 31 серп 2014	156	5,39%	
1 лип 2014 - 31 лип 2014	176	5,21%	
3. Android			
1 серп 2014 - 31 серп 2014	58	2,00%	
1 лип 2014 - 31 лип 2014	40	1,18%	
4. iOS			
1 серп 2014 - 31 серп 2014	27	0,93%	
1 лип 2014 - 31 лип 2014	16	0,47%	
5. Windows Phone			
1 серп 2014 - 31 серп 2014	23	0,79%	
1 лип 2014 - 31 лип 2014	7	0,21%	
6. (not set)			
1 серп 2014 - 31 серп 2014	12	0,41%	
1 лип 2014 - 31 лип 2014	20	0,59%	
7. Macintosh			
1 серп 2014 - 31 серп 2014	10	0,35%	
1 лип 2014 - 31 лип 2014	16	0,47%	
8. Series40			
1 серп 2014 - 31 серп 2014	2	0,07%	
1 лип 2014 - 31 лип 2014	4	0,12%	
9. BlackBerry			
1 серп 2014 - 31 серп 2014	1	0,03%	
1 лип 2014 - 31 лип 2014	0	0,00%	
10. SymbianOS			
1 серп 2014 - 31 серп 2014	1	0,03%	
1 лип 2014 - 31 лип 2014	0	0,00%	

1 серп 2014 - 31 серп 2014

89,98%

1 лип 2014 - 31 лип 2014

91,68%

11. Nokia		
1 серп 2014 - 31 серп 2014	0	0,00%
1 лип 2014 - 31 лип 2014	2	0,06%

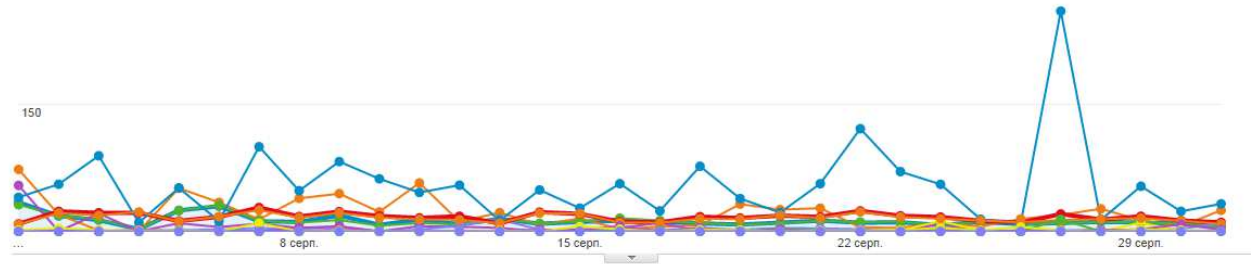
Показувати рядків: 25 | Перейти до: 1 | 1 - 11 із 11

### Розподіл даних між ОС щодо переглядів сторінок і числа сторінок за сеанс

Сторінок за сеанс порівняно з Виберіть показник

День Тиждень Місяць

1 серп 2014 - 31 серп 2014: Сторінок за сеанс Linux Windows Windows Phone Macintosh Android BlackBerry  
 1 лип 2014 - 31 лип 2014: Сторінок за сеанс Linux Windows Windows Phone Macintosh Android BlackBerry



Вихідний параметр: Веб-переглядач Операційна система Роздільна здатність екрана Кольори екрана Версія Flash Інше

Операційна система	Сторінок за сеанс	Перегляди сторінок	Внесок до загального значення: Перегляди сторінок
	27,94% <small>12,71 порівняно з 17,64</small>	38,28% <small>36 786 порівняно з 59 606</small>	
1. Linux			<p>1 серп 2014 - 31 серп 2014</p> <p>1 лип 2014 - 31 лип 2014</p>
2. Windows			
3. Windows Phone			
4. Macintosh			
5. Android			
6. BlackBerry			
7. SymbianOS			
8. iOS			
9. Series40			
10. (not set)			

<input type="checkbox"/>	11. ■ Nokia		
	1 серп 2014 - 31 серп 2014	0,00	0,00%
	1 лип 2014 - 31 лип 2014	1,50	0,01%

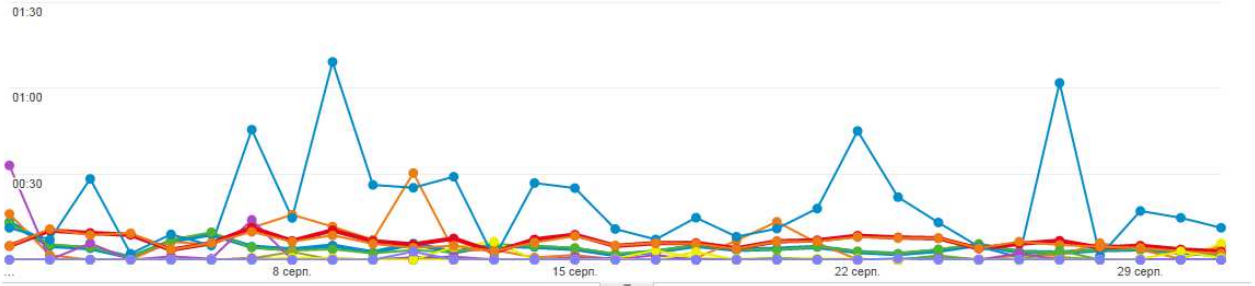
Показувати рядків: 25 | Перейти до: 1 | 1 - 11 із 11

## Розподіл даних між ОС щодо тривалості сеансу

Сер. тривалість сеансу порівняно з Виберіть показник

День Тиждень Місяць

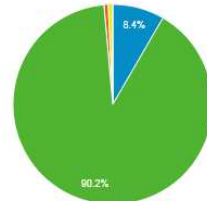
1 серп 2014 - 31 серп 2014: Сер. тривалість сеансу Linux Windows Windows Phone Android Macintosh iOS  
 1 лип 2014 - 31 лип 2014: Сер. тривалість сеансу Linux Windows Windows Phone Android Macintosh iOS



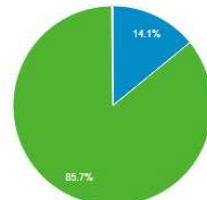
Вихідний параметр: Веб-переглядан Операційна система Роздільна здатність екрана Коліори екрана Версія Flash Інше

Операційна система	Сер. тривалість сеансу	Тривалість сеансу	Внесок до загального значення: Тривалість сеансу
	37,39% 00:04:14 порівняно з 00:06:46	46,38% 204:27:51 порівняно з 381:18:32	
<input checked="" type="checkbox"/> 1. Linux			1 серп 2014 - 31 серп 2014: 00:06:36 (8,39%) 1 лип 2014 - 31 лип 2014: 00:18:19 (14,09%)
<input checked="" type="checkbox"/> 2. Windows			1 серп 2014 - 31 серп 2014: 00:04:15 (90,20%) 1 лип 2014 - 31 лип 2014: 00:06:20 (85,74%)
<input checked="" type="checkbox"/> 3. Windows Phone			1 серп 2014 - 31 серп 2014: 00:03:30 (0,66%) 1 лип 2014 - 31 лип 2014: 00:00:57 (0,03%)
<input checked="" type="checkbox"/> 4. Android			1 серп 2014 - 31 серп 2014: 00:01:27 (0,69%) 1 лип 2014 - 31 лип 2014: 00:00:19 (0,05%)
<input checked="" type="checkbox"/> 5. Macintosh			1 серп 2014 - 31 серп 2014: 00:00:18 (0,02%) 1 лип 2014 - 31 лип 2014: 00:00:33 (0,04%)
<input checked="" type="checkbox"/> 6. iOS			1 серп 2014 - 31 серп 2014: 00:00:11 (0,04%) 1 лип 2014 - 31 лип 2014: 00:00:13 (0,01%)
<input type="checkbox"/> 7. (not set)			1 серп 2014 - 31 серп 2014: 00:00:05 (0,01%) 1 лип 2014 - 31 лип 2014: 00:00:26 (0,04%)
<input type="checkbox"/> 8. BlackBerry			1 серп 2014 - 31 серп 2014: 00:00:02 (0,00%) 1 лип 2014 - 31 лип 2014: 00:00:00 (0,00%)
<input type="checkbox"/> 9. Nokia			1 серп 2014 - 31 серп 2014: 00:00:00 (0,00%) 1 лип 2014 - 31 лип 2014: 00:00:00 (0,00%)
<input type="checkbox"/> 10. Series40			1 серп 2014 - 31 серп 2014: 00:00:00 (0,00%) 1 лип 2014 - 31 лип 2014: 00:00:07 (0,00%)
<input type="checkbox"/> 11. SymbianOS			1 серп 2014 - 31 серп 2014: 00:00:00 (0,00%) 1 лип 2014 - 31 лип 2014: 00:00:00 (0,00%)

1 серп 2014 - 31 серп 2014



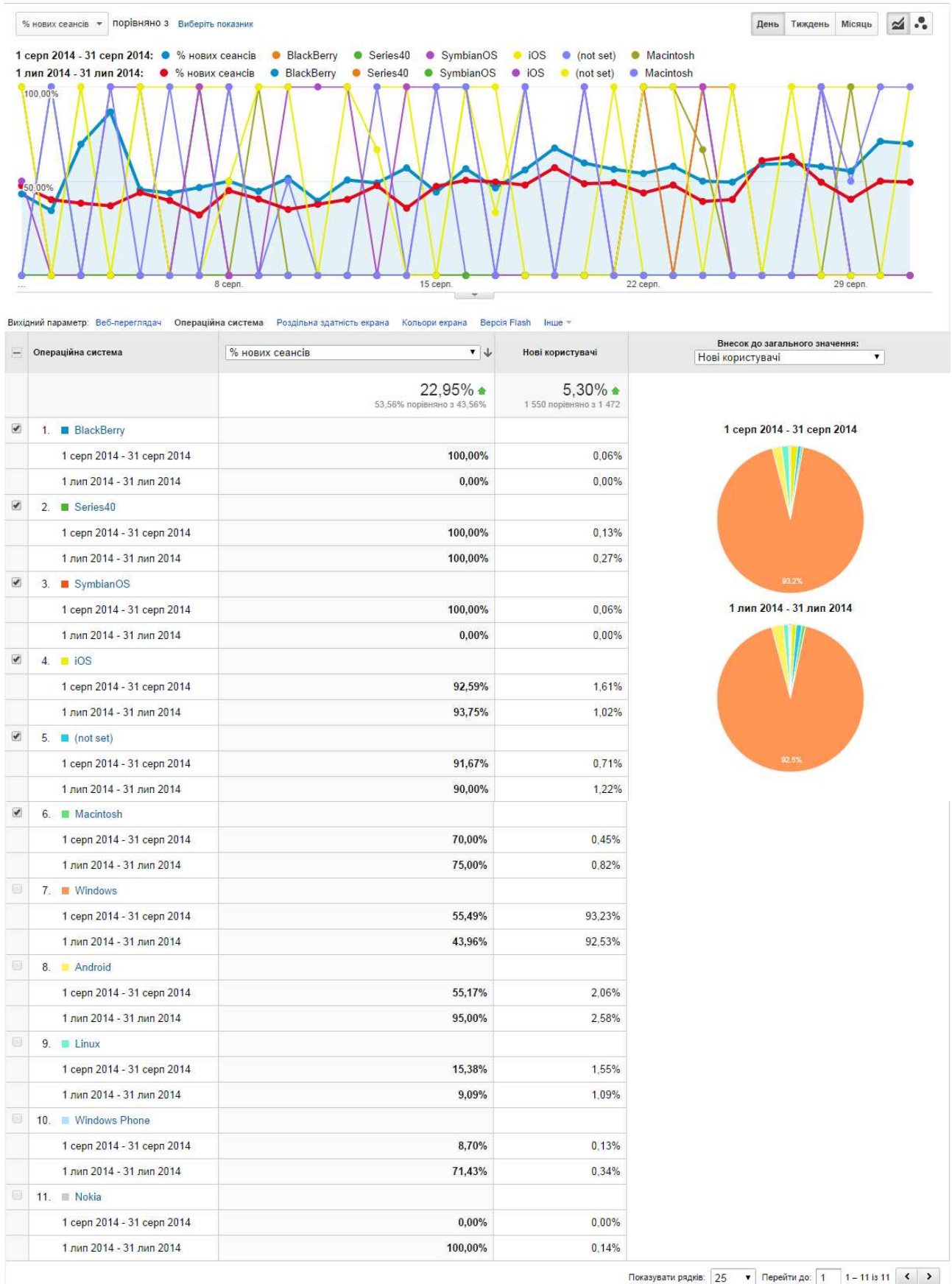
1 лип 2014 - 31 лип 2014



Показувати рядків: 25 | Перейти до: 1 | 1 - 11 із 11



## Розподіл даних між ОС щодо нових сеансів відвідувань сайту



### 4.3. Мережа Інтернет-провайдер Розподіл інтернет-провайдерів щодо сеансів відвідувань сайту

Мережа

1 серп. 2014 - 31 серп. 2014  
Порівняти з: 1 лип. 2014 - 31 лип. 2014

Налаштувати Електронна пошта Експорт Додати на інформаційну панель Ярлик

Усі сеанси  
+0,00%

+ Додати сегмент

Огляд

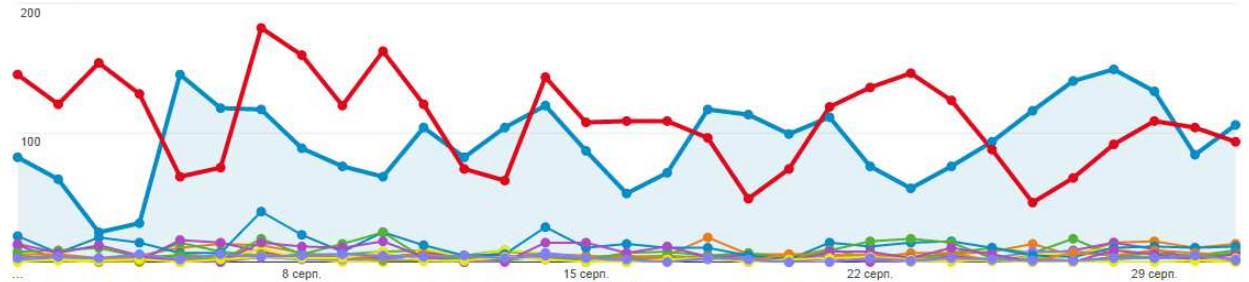
Зведення Використання сайту Набір цілей 1 Електронна торгівля

Сеанси порівняно з Виберть показник

День Тиждень Місяць

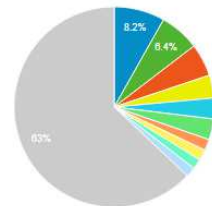
**1 серп 2014 - 31 серп 2014:**  
 ● Сеанси ● ncc#2011011865 approved ip assignment ● kyivstar gsm ● lanet network ltd ● ukrainian research and academic network  
 ● #ncc#2012011594 approved ip assignment ● zat imm

**1 лип 2014 - 31 лип 2014:**  
 ● Сеанси ● ncc#2011011865 approved ip assignment ● kyivstar gsm ● lanet network ltd ● ukrainian research and academic network  
 ● #ncc#2012011594 approved ip assignment ● zat imm

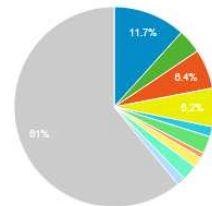


Постачальник послуг	Сеанси	Сеанси	Внесок до загального значення:
	14,35% 2 894 порівняно з 3 379	14,35% 2 894 порівняно з 3 379	Сеанси
1. ncc#2011011865 approved ip assignment			
1 серп 2014 - 31 серп 2014	237	8,19%	1 серп 2014 - 31 серп 2014
1 лип 2014 - 31 лип 2014	395	11,69%	
2. kyivstar gsm			
1 серп 2014 - 31 серп 2014	186	6,43%	1 серп 2014 - 31 серп 2014
1 лип 2014 - 31 лип 2014	132	3,91%	
3. lanet network ltd			
1 серп 2014 - 31 серп 2014	152	5,25%	1 серп 2014 - 31 серп 2014
1 лип 2014 - 31 лип 2014	216	6,39%	
4. ukrainian research and academic network			
1 серп 2014 - 31 серп 2014	107	3,70%	1 серп 2014 - 31 серп 2014
1 лип 2014 - 31 лип 2014	209	6,19%	
5. #ncc#2012011594 approved ip assignment			
1 серп 2014 - 31 серп 2014	97	3,35%	1 серп 2014 - 31 серп 2014
1 лип 2014 - 31 лип 2014	55	1,63%	
6. zat imm			
1 серп 2014 - 31 серп 2014	97	3,35%	1 серп 2014 - 31 серп 2014
1 лип 2014 - 31 лип 2014	95	2,81%	
7. a1 telekom austria ag			
1 серп 2014 - 31 серп 2014	52	1,80%	1 серп 2014 - 31 серп 2014
1 лип 2014 - 31 лип 2014	28	0,83%	
8. volia subnet			
1 серп 2014 - 31 серп 2014	51	1,76%	1 серп 2014 - 31 серп 2014
1 лип 2014 - 31 лип 2014	58	1,72%	
9. intertelecom ltd(pdsn)			
1 серп 2014 - 31 серп 2014	47	1,62%	1 серп 2014 - 31 серп 2014
1 лип 2014 - 31 лип 2014	84	2,49%	

1 серп 2014 - 31 серп 2014



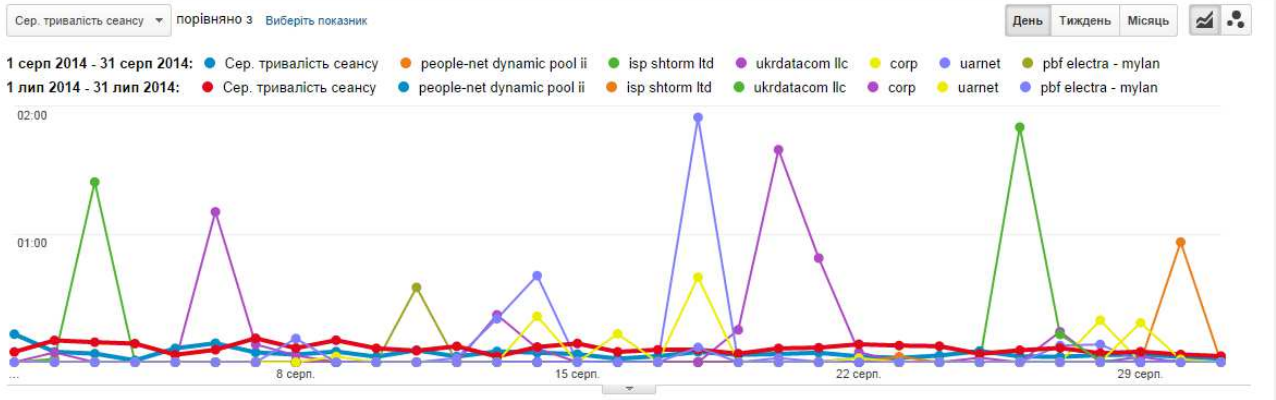
1 лип 2014 - 31 лип 2014



10. o3_core		
1 серп 2014 - 31 серп 2014	45	1,55%
1 лип 2014 - 31 лип 2014	47	1,39%

Показувати рядків: 10 | Перейти до: 1 | 1 - 10 із 847

### Розподіл інтернет-провайдерів щодо тривалості сеансу перебування на сайті



Вихідний параметр: Постачальник послуг | Ім'я хосту

Постачальник послуг	Сер. тривалість сеансу	Тривалість сеансу	Внесок до загального значення: Тривалість сеансу
	37,39% 00:04:14 порівняно з 00:06:46	46,38% 204:27:51 порівняно з 381:18:32	
<input checked="" type="checkbox"/> 1. people-net dynamic pool ii	1 серп 2014 - 31 серп 2014: 00:28:13 (0,46%) 1 лип 2014 - 31 лип 2014: 00:00:00 (0,00%)		<b>1 серп 2014 - 31 серп 2014</b> 
<input checked="" type="checkbox"/> 2. isp shtorm ltd	1 серп 2014 - 31 серп 2014: 00:21:29 (0,70%) 1 лип 2014 - 31 лип 2014: 00:00:52 (0,01%)		<b>1 лип 2014 - 31 лип 2014</b> 
<input checked="" type="checkbox"/> 3. ukrdatacom llc	1 серп 2014 - 31 серп 2014: 00:21:02 (3,77%) 1 лип 2014 - 31 лип 2014: 00:58:29 (1,02%)		
<input checked="" type="checkbox"/> 4. corp	1 серп 2014 - 31 серп 2014: 00:19:40 (0,16%) 1 лип 2014 - 31 лип 2014: 00:00:00 (0,00%)		
<input checked="" type="checkbox"/> 5. uarnet	1 серп 2014 - 31 серп 2014: 00:17:38 (4,17%) 1 лип 2014 - 31 лип 2014: 00:07:34 (0,89%)		
<input checked="" type="checkbox"/> 6. pbf electra - mylan	1 серп 2014 - 31 серп 2014: 00:17:31 (0,29%) 1 лип 2014 - 31 лип 2014: 00:06:00 (0,08%)		
<input type="checkbox"/> 7. austrian airlines	1 серп 2014 - 31 серп 2014: 00:17:08 (1,12%) 1 лип 2014 - 31 лип 2014: 00:00:00 (0,00%)		
<input type="checkbox"/> 8. kyivski telekomunikatsiyini merezhi llc	1 серп 2014 - 31 серп 2014: 00:16:52 (6,05%) 1 лип 2014 - 31 лип 2014: 00:04:57 (1,04%)		
<input type="checkbox"/> 9. www.kopiyka.org	1 серп 2014 - 31 серп 2014: 00:16:20 (0,67%) 1 лип 2014 - 31 лип 2014: 00:16:51 (0,37%)		
<input type="checkbox"/> 10. prpoe customers	1 серп 2014 - 31 серп 2014: 00:15:50 (0,26%) 1 лип 2014 - 31 лип 2014: 00:00:00 (0,00%)		

Показувати рядків: 10 | Перейти до: 1 | 1 - 10 із 847

# Розподіл інтернет-провайдерів щодо нових сеансів відвідувань

Мережа

1 серп. 2014 - 31 серп. 2014  
Порівняти з: 1 лип. 2014 - 31 лип. 2014

Налаштувати Електронна пошта Експорт Додати на інформаційну панель Ярлик

Усі сеанси +0,00%

+ Додати сегмент

Огляд

Зведення Використання сайту Набір цілей 1 Електронна торгівля

% нових сеансів порівняно з Виберіть показник

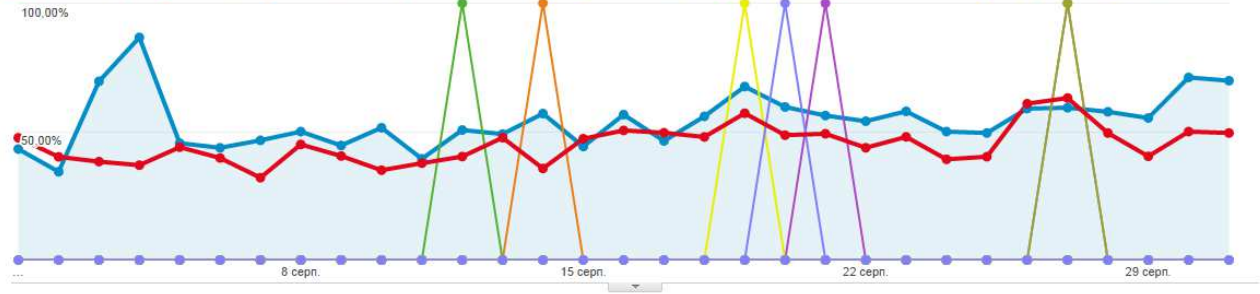
День Тиждень Місяць

1 серп 2014 - 31 серп 2014:

% нових сеансів \*se6-ptk\* 6 pryashivska-bishna str. zakarpatska area ace telecom kft. active solar ltd kiev riznytska str. 3 adamant ltd. airmet ltd.

1 лип 2014 - 31 лип 2014:

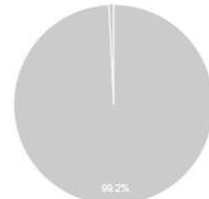
% нових сеансів \*se6-ptk\* 6 pryashivska-bishna str. zakarpatska area ace telecom kft. active solar ltd kiev riznytska str. 3 adamant ltd. airmet ltd.



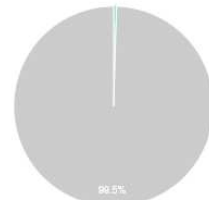
Вихідний параметр: Постачальник послуг Ім'я хосту

Постачальник послуг	% нових сеансів	Нові користувачі	Внесок до загального значення: Нові користувачі
	22,95% <small>53,56% порівняно з 43,56%</small>	5,30% <small>1 550 порівняно з 1 472</small>	
1. *se6-ptk*			1 серп 2014 - 31 серп 2014: 100,00% 1 лип 2014 - 31 лип 2014: 0,00%
2. 6 pryashivska-bishna str. zakarpatska area			1 серп 2014 - 31 серп 2014: 100,00% 1 лип 2014 - 31 лип 2014: 0,00%
3. ace telecom kft.			1 серп 2014 - 31 серп 2014: 100,00% 1 лип 2014 - 31 лип 2014: 0,00%
4. active solar ltd kiev riznytska str. 3			1 серп 2014 - 31 серп 2014: 100,00% 1 лип 2014 - 31 лип 2014: 0,00%
5. adamant ltd.			1 серп 2014 - 31 серп 2014: 100,00% 1 лип 2014 - 31 лип 2014: 0,00%
6. airmet ltd.			1 серп 2014 - 31 серп 2014: 100,00% 1 лип 2014 - 31 лип 2014: 0,00%
7. alentus corporation			1 серп 2014 - 31 серп 2014: 100,00% 1 лип 2014 - 31 лип 2014: 0,00%
8. alfa oil ltd.			1 серп 2014 - 31 серп 2014: 100,00% 1 лип 2014 - 31 лип 2014: 0,00%
9. alkar teleport			1 серп 2014 - 31 серп 2014: 100,00% 1 лип 2014 - 31 лип 2014: 100,00%
10. anders telecom ltd.			1 серп 2014 - 31 серп 2014: 100,00% 1 лип 2014 - 31 лип 2014: 0,00%

1 серп 2014 - 31 серп 2014



1 лип 2014 - 31 лип 2014





## 5. Мобільні пристрої

### 5.1 Мобільний трафік

#### Огляд

1 серп. 2014 - 31 серп. 2014  
 Порівняти з: 1 лип. 2014 - 31 лип. 2014

Налаштувати Електронна пошта Експорт Додати на інформаційну панель Ярлик

Усі сеанси  
 +0,00%

+ Додати сегмент

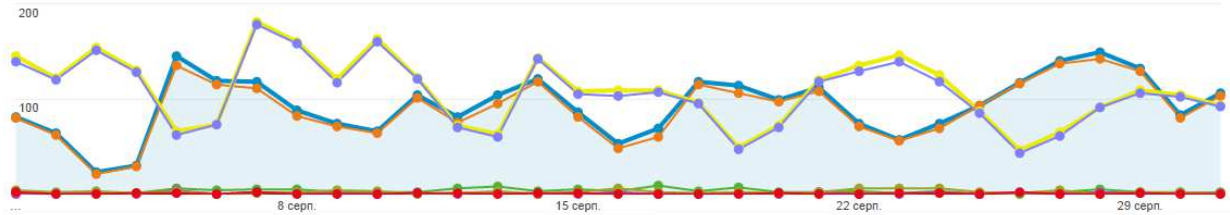
#### Огляд

Зведення Використання сайту Набір цілей 1 Електронна торгівля

Сеанси порівняно з Виберіть показник

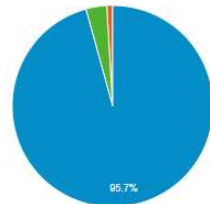
День Тиждень Місяць

1 серп 2014 - 31 серп 2014: Сеанси desktop mobile tablet  
 1 лип 2014 - 31 лип 2014: Сеанси desktop mobile tablet

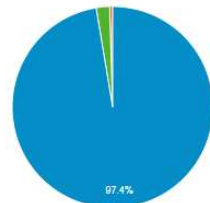


Категорія пристрою	Сеанси	Сеанси	Внесок до загального значення:
		14,35% 2 894 порівняно з 3 379	Сеанси
1. desktop			
1 серп 2014 - 31 серп 2014	2 770	95,72%	
1 лип 2014 - 31 лип 2014	3 290	97,37%	
2. mobile			
1 серп 2014 - 31 серп 2014	97	3,35%	
1 лип 2014 - 31 лип 2014	73	2,16%	
3. tablet			
1 серп 2014 - 31 серп 2014	27	0,93%	
1 лип 2014 - 31 лип 2014	16	0,47%	

1 серп 2014 - 31 серп 2014



1 лип 2014 - 31 лип 2014



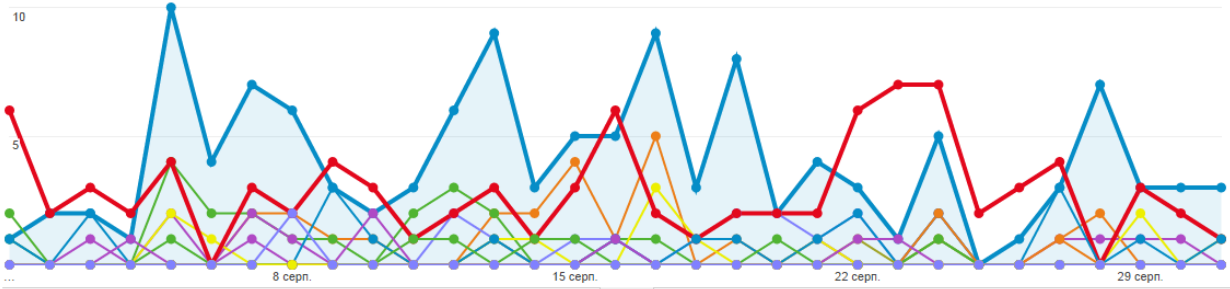
Показувати рядкі: 10 Перейти до: 1 1 - 3 із 3

### 5.2. Інформація про мобільний пристрій

Сеанси порівняно з Виберіть показник

День Тиждень Місяць

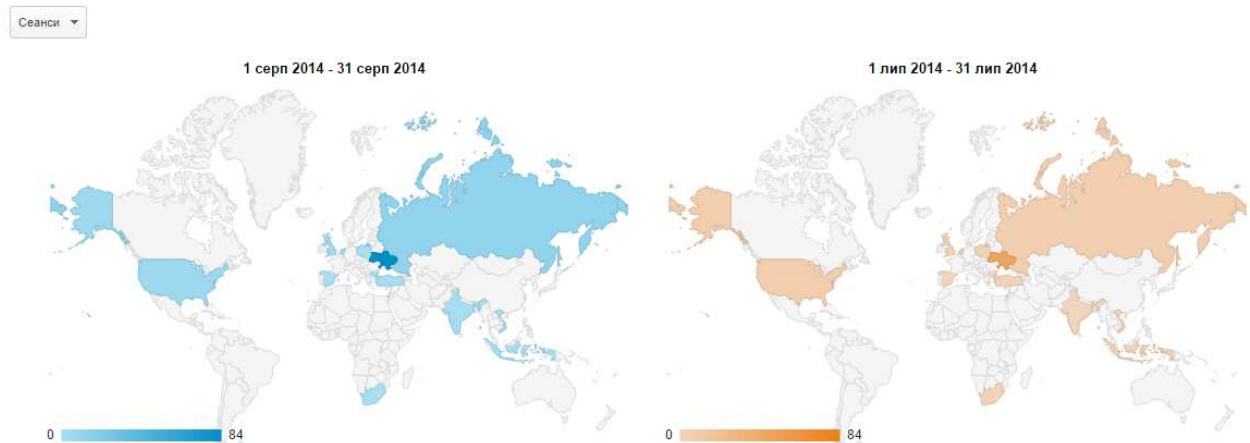
1 серп 2014 - 31 серп 2014: Сеанси (not set) Nokia Lumia 630 Apple iPad Apple iPhone HTC One V Samsung GT-C3322i Metro Duos  
 1 лип 2014 - 31 лип 2014: Сеанси (not set) Nokia Lumia 630 Apple iPad Apple iPhone HTC One V Samsung GT-C3322i Metro Duos



Інформація про мобільний пристрій		Сеанси	Сеанси	Внесок до загального значення:	
		Сеанси	Сеанси	Сеанси	
		39,33%	39,33%		
		124 порівняно з 89	124 порівняно з 89		
<input checked="" type="checkbox"/>	1. (not set)			<b>1 серп 2014 - 31 серп 2014</b> 	
	1 серп 2014 - 31 серп 2014	25	20,16%		
	1 лип 2014 - 31 лип 2014	21	23,60%	<b>1 лип 2014 - 31 лип 2014</b> 	
<input checked="" type="checkbox"/>	2. Nokia Lumia 630				
	1 серп 2014 - 31 серп 2014	21	16,94%		
	1 лип 2014 - 31 лип 2014	3	3,37%		
<input checked="" type="checkbox"/>	3. Apple iPad				
	1 серп 2014 - 31 серп 2014	14	11,29%		
	1 лип 2014 - 31 лип 2014	9	10,11%		
<input checked="" type="checkbox"/>	4. Apple iPhone				
	1 серп 2014 - 31 серп 2014	13	10,48%		
	1 лип 2014 - 31 лип 2014	7	7,87%		
<input checked="" type="checkbox"/>	5. HTC One V				
	1 серп 2014 - 31 серп 2014	13	10,48%		
	1 лип 2014 - 31 лип 2014	0	0,00%		
<input checked="" type="checkbox"/>	6. Samsung GT-C3322J Metro Duos				
	1 серп 2014 - 31 серп 2014	2	1,61%		
	1 лип 2014 - 31 лип 2014	2	2,25%		
<input type="checkbox"/>	7. Samsung GT-S3570 Ch@t				
	1 серп 2014 - 31 серп 2014	2	1,61%		
	1 лип 2014 - 31 лип 2014	1	1,12%		
<input type="checkbox"/>	8. Acer A500 Picasso				
	1 серп 2014 - 31 серп 2014	1	0,81%		
	1 лип 2014 - 31 лип 2014	0	0,00%		
<input type="checkbox"/>	9. Asus ME173X Memo Pad HD7				
	1 серп 2014 - 31 серп 2014	1	0,81%		
	1 лип 2014 - 31 лип 2014	0	0,00%		
<input type="checkbox"/>	10. BlackBerry 9720				
	1 серп 2014 - 31 серп 2014	1	0,81%		
	1 лип 2014 - 31 лип 2014	0	0,00%		

Показувати рядкі: 10 | Перейти до: 1 | 1 - 10 із 75

### 5.3 Країна



Країна / територія	Сеанси	Сеанси	Внесок до загального значення: Сеанси
	39,33%	39,33%	
	124 порівняно з 89	124 порівняно з 89	
1.  Ukraine			
1 серп 2014 - 31 серп 2014	84	67,74%	<p>1 серп 2014 - 31 серп 2014</p>
1 лип 2014 - 31 лип 2014	46	51,69%	
2.  (not set)			
1 серп 2014 - 31 серп 2014	14	11,29%	<p>1 лип 2014 - 31 лип 2014</p>
1 лип 2014 - 31 лип 2014	20	22,47%	
3.  Russia			
1 серп 2014 - 31 серп 2014	12	9,68%	
1 лип 2014 - 31 лип 2014	6	6,74%	
4.  United States			
1 серп 2014 - 31 серп 2014	6	4,84%	
1 лип 2014 - 31 лип 2014	7	7,87%	
5.  Bulgaria			
1 серп 2014 - 31 серп 2014	3	2,42%	
1 лип 2014 - 31 лип 2014	0	0,00%	
6.  United Kingdom			
1 серп 2014 - 31 серп 2014	2	1,61%	
1 лип 2014 - 31 лип 2014	0	0,00%	
7.  Spain			
1 серп 2014 - 31 серп 2014	1	0,81%	
1 лип 2014 - 31 лип 2014	0	0,00%	
8.  Israel			
1 серп 2014 - 31 серп 2014	1	0,81%	
1 лип 2014 - 31 лип 2014	0	0,00%	
9.  India			
1 серп 2014 - 31 серп 2014	1	0,81%	
1 лип 2014 - 31 лип 2014	0	0,00%	
10.  Indonesia			
1 серп 2014 - 31 серп 2014	0	0,00%	
1 лип 2014 - 31 лип 2014	3	3,37%	
11.  Netherlands			
1 серп 2014 - 31 серп 2014	0	0,00%	
1 лип 2014 - 31 лип 2014	1	1,12%	
12.  Poland			
1 серп 2014 - 31 серп 2014	0	0,00%	
1 лип 2014 - 31 лип 2014	2	2,25%	
13.  Turkey			
1 серп 2014 - 31 серп 2014	0	0,00%	
1 лип 2014 - 31 лип 2014	1	1,12%	
14.  Vietnam			
1 серп 2014 - 31 серп 2014	0	0,00%	
1 лип 2014 - 31 лип 2014	1	1,12%	
15.  South Africa			
1 серп 2014 - 31 серп 2014	0	0,00%	
1 лип 2014 - 31 лип 2014	2	2,25%	

## 5.4 Місто

### Пристрої

1 серп. 2014 - 31 серп. 2014  
Порівняти з: 1 лип. 2014 - 31 лип. 2014

Налаштувати Електронна пошта Експорт Додати на інформаційну панель Ярлик

Усі сеанси  
+1,65%

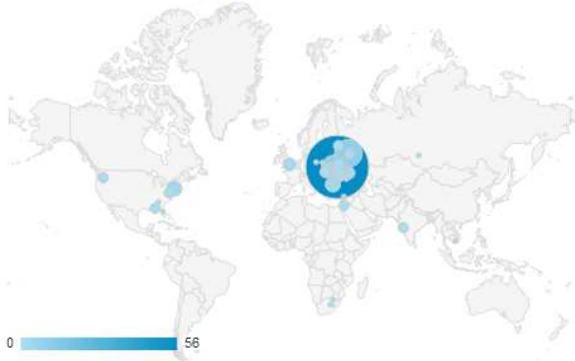
+ Додати сегмент

Огляд Накладання даних на карту

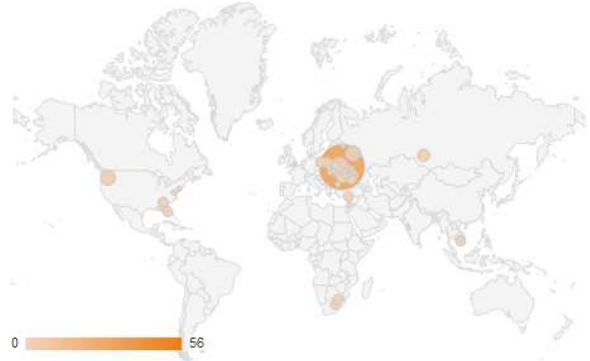
Зведення Використання сайту Набір цілей 1 Електронна торгівля

Сеанси

1 серп 2014 - 31 серп 2014

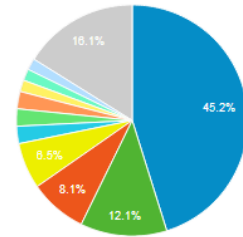


1 лип 2014 - 31 лип 2014

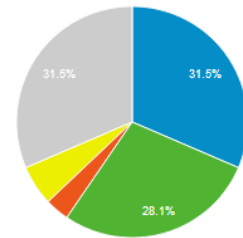


Місто	Сеанси	Сеанси	Внесок до загального значення:
	39,33% <span style="color: green;">▲</span> 124 порівняно з 89	39,33% <span style="color: green;">▲</span> 124 порівняно з 89	Сеанси
1. <span style="color: blue;">■</span> Kyiv			1 серп 2014 - 31 серп 2014: 56 (45,16%) 1 лип 2014 - 31 лип 2014: 28 (31,46%)
2. <span style="color: green;">■</span> (not set)			1 серп 2014 - 31 серп 2014: 15 (12,10%) 1 лип 2014 - 31 лип 2014: 25 (28,09%)
3. <span style="color: orange;">■</span> Moscow			1 серп 2014 - 31 серп 2014: 10 (8,06%) 1 лип 2014 - 31 лип 2014: 3 (3,37%)
4. <span style="color: yellow;">■</span> Zhytomyr			1 серп 2014 - 31 серп 2014: 8 (6,45%) 1 лип 2014 - 31 лип 2014: 5 (5,62%)
5. <span style="color: blue;">■</span> Ivano-Frankivsk			1 серп 2014 - 31 серп 2014: 3 (2,42%) 1 лип 2014 - 31 лип 2014: 0 (0,00%)
6. <span style="color: green;">■</span> New York			1 серп 2014 - 31 серп 2014: 3 (2,42%) 1 лип 2014 - 31 лип 2014: 0 (0,00%)
7. <span style="color: orange;">■</span> Sunny beach			1 серп 2014 - 31 серп 2014: 3 (2,42%) 1 лип 2014 - 31 лип 2014: 0 (0,00%)

1 серп 2014 - 31 серп 2014



1 лип 2014 - 31 лип 2014



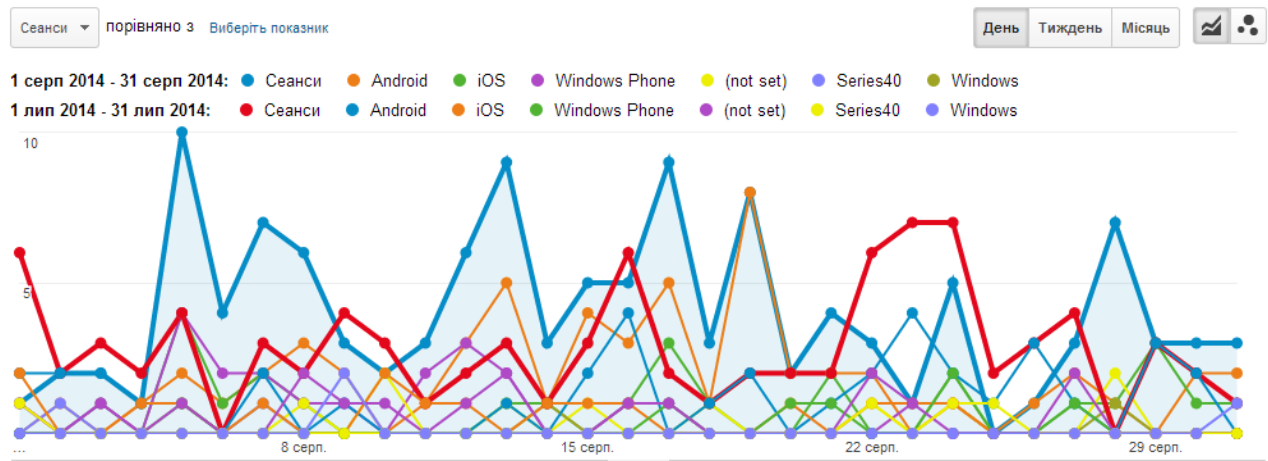
8.	London		
	1 серп 2014 - 31 серп 2014	2	1,61%
	1 лип 2014 - 31 лип 2014	0	0,00%
9.	Vinnitsia		
	1 серп 2014 - 31 серп 2014	2	1,61%
	1 лип 2014 - 31 лип 2014	0	0,00%
10.	Donetsk		
	1 серп 2014 - 31 серп 2014	2	1,61%
	1 лип 2014 - 31 лип 2014	0	0,00%
11.	Kirovohrad		
	1 серп 2014 - 31 серп 2014	2	1,61%
	1 лип 2014 - 31 лип 2014	0	0,00%
12.	Odessa		
	1 серп 2014 - 31 серп 2014	2	1,61%
	1 лип 2014 - 31 лип 2014	2	2,25%
13.	Terнопil		
	1 серп 2014 - 31 серп 2014	2	1,61%
	1 лип 2014 - 31 лип 2014	2	2,25%
14.	Mumbai		
	1 серп 2014 - 31 серп 2014	1	0,81%
	1 лип 2014 - 31 лип 2014	0	0,00%
15.	Tel Aviv		
	1 серп 2014 - 31 серп 2014	1	0,81%
	1 лип 2014 - 31 лип 2014	0	0,00%
16.	Veliky Novgorod		
	1 серп 2014 - 31 серп 2014	1	0,81%
	1 лип 2014 - 31 лип 2014	0	0,00%
17.	Melitorol'		
	1 серп 2014 - 31 серп 2014	1	0,81%
	1 лип 2014 - 31 лип 2014	0	0,00%
18.	Bila Tserkva		
	1 серп 2014 - 31 серп 2014	1	0,81%
	1 лип 2014 - 31 лип 2014	0	0,00%
19.	Lviv		
	1 серп 2014 - 31 серп 2014	1	0,81%
	1 лип 2014 - 31 лип 2014	1	1,12%
20.	Kherson		
	1 серп 2014 - 31 серп 2014	1	0,81%
	1 лип 2014 - 31 лип 2014	0	0,00%
21.	Cherkasy		
	1 серп 2014 - 31 серп 2014	1	0,81%
	1 лип 2014 - 31 лип 2014	1	1,12%

22.	■ Chernihiv		
	1 серп 2014 - 31 серп 2014	1	0,81%
	1 лип 2014 - 31 лип 2014	0	0,00%
23.	■ Boardman		
	1 серп 2014 - 31 серп 2014	1	0,81%
	1 лип 2014 - 31 лип 2014	3	3,37%
24.	■ Manassas		
	1 серп 2014 - 31 серп 2014	1	0,81%
	1 лип 2014 - 31 лип 2014	0	0,00%
25.	■ Berehove		
	1 серп 2014 - 31 серп 2014	1	0,81%
	1 лип 2014 - 31 лип 2014	0	0,00%
26.	■ Ramenskoye, Moscow Oblast		
	1 серп 2014 - 31 серп 2014	1	0,81%
	1 лип 2014 - 31 лип 2014	0	0,00%
27.	■ Miramar Beach		
	1 серп 2014 - 31 серп 2014	1	0,81%
	1 лип 2014 - 31 лип 2014	0	0,00%
28.	■ Warsaw		
	1 серп 2014 - 31 серп 2014	0	0,00%
	1 лип 2014 - 31 лип 2014	1	1,12%
29.	■ Poznan		
	1 серп 2014 - 31 серп 2014	0	0,00%
	1 лип 2014 - 31 лип 2014	1	1,12%
30.	■ Sergiyev Posad		
	1 серп 2014 - 31 серп 2014	0	0,00%
	1 лип 2014 - 31 лип 2014	1	1,12%
31.	■ Novosibirsk		
	1 серп 2014 - 31 серп 2014	0	0,00%
	1 лип 2014 - 31 лип 2014	2	2,25%
32.	■ Mersin		
	1 серп 2014 - 31 серп 2014	0	0,00%
	1 лип 2014 - 31 лип 2014	1	1,12%
33.	■ Dnepropetrovsk		
	1 серп 2014 - 31 серп 2014	0	0,00%
	1 лип 2014 - 31 лип 2014	2	2,25%
34.	■ Kyyyi Rih		
	1 серп 2014 - 31 серп 2014	0	0,00%
	1 лип 2014 - 31 лип 2014	1	1,12%
35.	■ Mariupol'		
	1 серп 2014 - 31 серп 2014	0	0,00%
	1 лип 2014 - 31 лип 2014	1	1,12%

36.	■ Kerch		
	1 серп 2014 - 31 серп 2014	0	0,00%
	1 лип 2014 - 31 лип 2014	1	1,12%
37.	■ Orlando		
	1 серп 2014 - 31 серп 2014	0	0,00%
	1 лип 2014 - 31 лип 2014	1	1,12%
38.	■ Decatur		
	1 серп 2014 - 31 серп 2014	0	0,00%
	1 лип 2014 - 31 лип 2014	1	1,12%
39.	■ Ho Chi Minh City		
	1 серп 2014 - 31 серп 2014	0	0,00%
	1 лип 2014 - 31 лип 2014	1	1,12%
40.	■ Bloemfontein		
	1 серп 2014 - 31 серп 2014	0	0,00%
	1 лип 2014 - 31 лип 2014	1	1,12%
41.	■ Johannesburg		
	1 серп 2014 - 31 серп 2014	0	0,00%
	1 лип 2014 - 31 лип 2014	1	1,12%
42.	■ Kuznetsovsk		
	1 серп 2014 - 31 серп 2014	0	0,00%
	1 лип 2014 - 31 лип 2014	1	1,12%
43.	■ Netishyn		
	1 серп 2014 - 31 серп 2014	0	0,00%
	1 лип 2014 - 31 лип 2014	1	1,12%
44.	■ Rivne		
	1 серп 2014 - 31 серп 2014	0	0,00%
	1 лип 2014 - 31 лип 2014	1	1,12%

Показувати рядків: 50 | Перейти до: 1 | 1 - 44 із 44 | < >

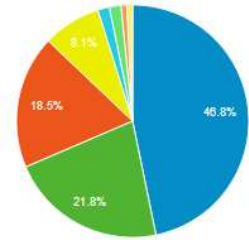
### 5.5 Операційна система Розподіл даних між ОС щодо сеансів відвідувань сайту



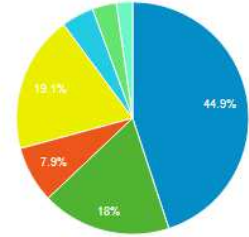


Операційна система	Сеанси	Сеанси	Внесок до загального значення:
	39,33%	39,33%	Сеанси
	124 порівняно з 89	124 порівняно з 89	
<input checked="" type="checkbox"/> 1.  Android			
1 серп 2014 - 31 серп 2014	58	46,77%	
1 лип 2014 - 31 лип 2014	40	44,94%	
<input checked="" type="checkbox"/> 2.  iOS			
1 серп 2014 - 31 серп 2014	27	21,77%	
1 лип 2014 - 31 лип 2014	16	17,98%	
<input checked="" type="checkbox"/> 3.  Windows Phone			
1 серп 2014 - 31 серп 2014	23	18,55%	
1 лип 2014 - 31 лип 2014	7	7,87%	
<input checked="" type="checkbox"/> 4.  (not set)			
1 серп 2014 - 31 серп 2014	10	8,06%	
1 лип 2014 - 31 лип 2014	17	19,10%	
<input checked="" type="checkbox"/> 5.  Series40			
1 серп 2014 - 31 серп 2014	2	1,61%	
1 лип 2014 - 31 лип 2014	4	4,49%	
<input checked="" type="checkbox"/> 6.  Windows			
1 серп 2014 - 31 серп 2014	2	1,61%	
1 лип 2014 - 31 лип 2014	3	3,37%	
<input type="checkbox"/> 7.  BlackBerry			
1 серп 2014 - 31 серп 2014	1	0,81%	
1 лип 2014 - 31 лип 2014	0	0,00%	
<input type="checkbox"/> 8.  SymbianOS			
1 серп 2014 - 31 серп 2014	1	0,81%	
1 лип 2014 - 31 лип 2014	0	0,00%	
<input type="checkbox"/> 9.  Nokia			
1 серп 2014 - 31 серп 2014	0	0,00%	
1 лип 2014 - 31 лип 2014	2	2,25%	

1 серп 2014 - 31 серп 2014



1 лип 2014 - 31 лип 2014



Показувати рядків: 10 | Перейти до: 1 | 1 - 9 із 9

## 6. Трафік сайту електронної бібліотеки

### 6.1. Огляд трафіку

#### Огляд трафіку

1 серп. 2014 - 31 серп. 2014  
Порівняти з: 1 лип. 2014 - 31 лип. 2014

Електронна пошта | Експорт | Ярлик

Усі сеанси  
+0,00%

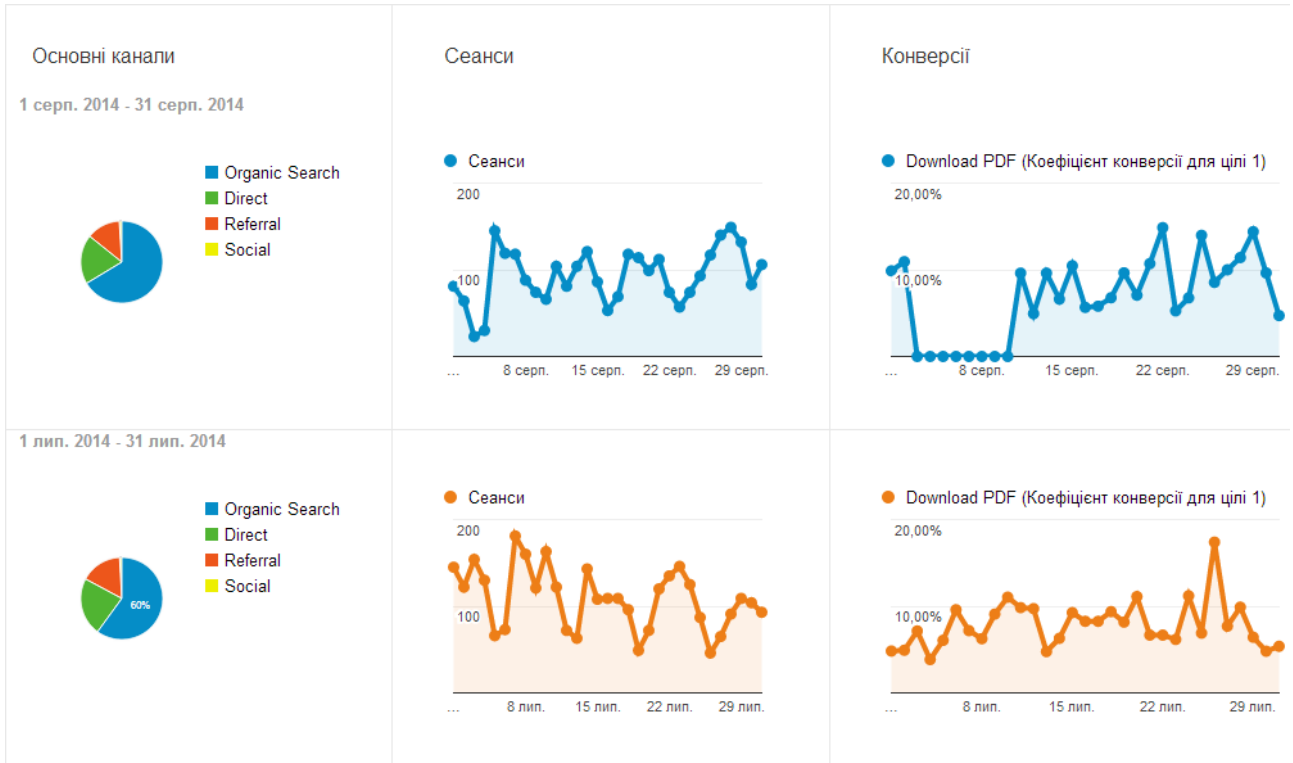
+ Додати сегмент

Основний параметр:

Основні канали

● 1 серп 2014 - 31 серп 2014 : 100,00% (2 894 із 2 894)  
● 1 лип 2014 - 31 лип 2014 : 100,00% (3 379 із 3 379)  
% змін показника "сеанси": +0,00%





## 6.2. Канали

### Канали

1 серп. 2014 - 31 серп. 2014  
Порівняти з: 1 лип. 2014 - 31 лип. 2014

Налаштувати Електронна пошта Експорт ▾ Додати на інформаційну панель Ярлик

Усі сеанси +0,00%

+ Додати сегмент

Огляд

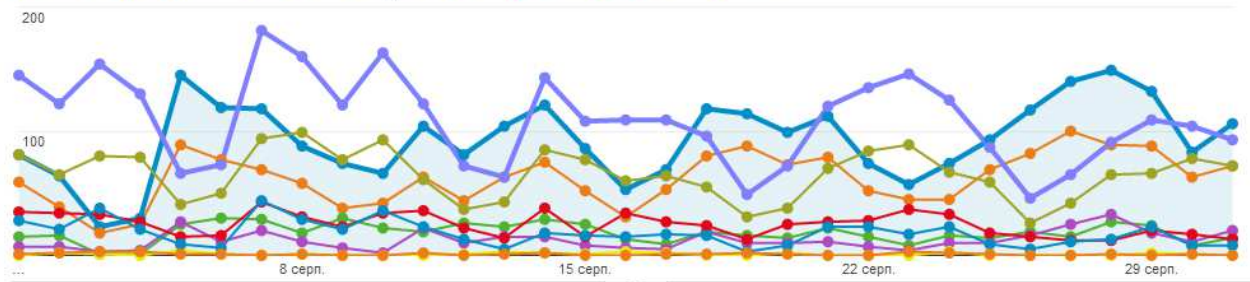
Зведення Використання сайту Набір цілей 1 Електронна торгівля

Сеанси порівняно з Вибірть показник

День Тиждень Місяць

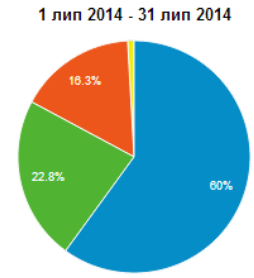
1 серп 2014 - 31 серп 2014: ● Сеанси ● Organic Search ● Direct ● Referral ● Social

1 лип 2014 - 31 лип 2014: ● Сеанси ● Organic Search ● Direct ● Referral ● Social



Default Channel Grouping	Сеанси	Сеанси	Внесок до загального значення: Сеанси
		14,35% <span style="color:red">▼</span> 2 894 порівняно з 3 379	14,35% <span style="color:red">▼</span> 2 894 порівняно з 3 379
<input checked="" type="checkbox"/> 1. Organic Search			
1 серп 2014 - 31 серп 2014	1 920	66,34%	<p>1 серп 2014 - 31 серп 2014</p>
1 лип 2014 - 31 лип 2014	2 028	60,02%	
<input checked="" type="checkbox"/> 2. Direct			
1 серп 2014 - 31 серп 2014	562	19,42%	
1 лип 2014 - 31 лип 2014	771	22,82%	

<input checked="" type="checkbox"/>	3. <span style="color: red;">■</span> Referral		
	1 серп 2014 - 31 серп 2014	383	13,23%
	1 лип 2014 - 31 лип 2014	550	16,28%
<input checked="" type="checkbox"/>	4. <span style="color: yellow;">■</span> Social		
	1 серп 2014 - 31 серп 2014	29	1,00%
	1 лип 2014 - 31 лип 2014	30	0,89%



Показувати рядків: 10 | Перейти до: 1 | 1 - 4 із 4 | < >

### 6.3. Пошуковий трафік

#### а) КЛЮЧОВЕ СЛОВО

#### Звичайний пошуковий трафік

1 серп. 2014 - 31 серп. 2014  
Порівняти з: 1 лип. 2014 - 31 лип. 2014

Налаштувати | Електронна пошта | Експорт | Додати на інформаційну панель | Ярлик

Усі сеанси +8,33%

+ Додати сегмент

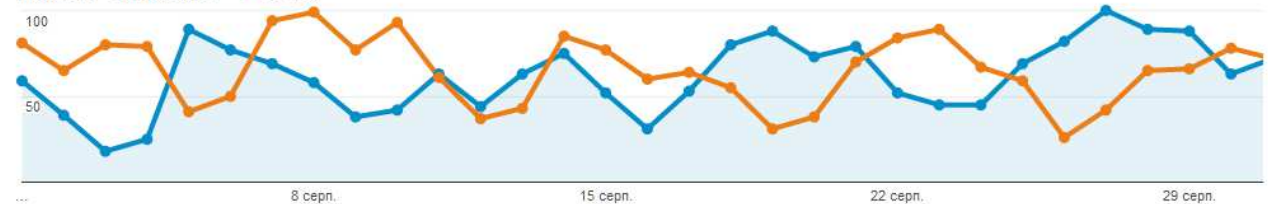
Огляд

Зведення | Використання сайту | Набір цілей 1 | Електронна торгівля

Сеанси порівняно з Виберіть показник

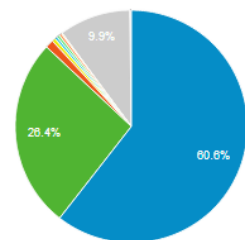
День | Тиждень | Місяць

1 серп 2014 - 31 серп 2014: Сеанси  
1 лип 2014 - 31 лип 2014: Сеанси

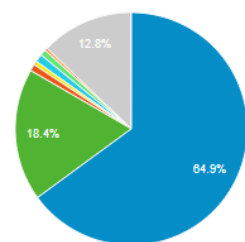


Ключове слово	Сеанси	Сеанси	Внесок до загального значення:
		5,33% <span style="color: red;">▼</span> 1 920 порівняно з 2 028	5,33% <span style="color: red;">▼</span> 1 920 порівняно з 2 028
1. <span style="color: blue;">■</span> (not provided)			
1 серп 2014 - 31 серп 2014	1 163	60,57%	
1 лип 2014 - 31 лип 2014	1 317	64,94%	
2. <span style="color: green;">■</span> (not set)			
1 серп 2014 - 31 серп 2014	507	26,41%	
1 лип 2014 - 31 лип 2014	373	18,39%	
3. <span style="color: red;">■</span> http://lib.iitta.gov.ua			
1 серп 2014 - 31 серп 2014	22	1,15%	
1 лип 2014 - 31 лип 2014	19	0,94%	
4. <span style="color: yellow;">■</span> http://lib.iitta.gov.ua/			
1 серп 2014 - 31 серп 2014	9	0,47%	
1 лип 2014 - 31 лип 2014	11	0,54%	

1 серп 2014 - 31 серп 2014



1 лип 2014 - 31 лип 2014



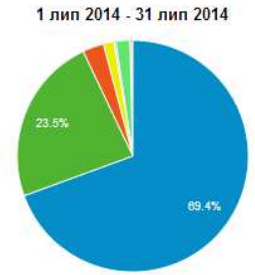
<input type="checkbox"/>	5. <span style="color: #0070C0;">■</span> електронна бібліотека напн		
	1 серп 2014 - 31 серп 2014	7	0,36%
	1 лип 2014 - 31 лип 2014	22	1,08%
<input type="checkbox"/>	6. <span style="color: #008000;">■</span> засоби «хмарних технологій» для формування інформаційного навчального середовища професійної підготовки майбутніх обліковців з реєстрації бухгалтерських даних		
	1 серп 2014 - 31 серп 2014	7	0,36%
	1 лип 2014 - 31 лип 2014	17	0,84%
<input type="checkbox"/>	7. <span style="color: #FF8C00;">■</span> lib.iitta.gov.ua		
	1 серп 2014 - 31 серп 2014	7	0,36%
	1 лип 2014 - 31 лип 2014	8	0,39%
<input type="checkbox"/>	8. <span style="color: #FFD700;">■</span> хмарні технології в освіті		
	1 серп 2014 - 31 серп 2014	3	0,16%
	1 лип 2014 - 31 лип 2014	1	0,05%
<input type="checkbox"/>	9. <span style="color: #008000;">■</span> "інноваційний розвиток підприємства"		
	1 серп 2014 - 31 серп 2014	2	0,10%
	1 лип 2014 - 31 лип 2014	0	0,00%
<input type="checkbox"/>	10. <span style="color: #0070C0;">■</span> канішевська л. в. крокуємо до соціальної зрілості : [наук.-метод. посіб.] / л. в. канішевська. – к.: ін-т проблем виховання напн україни, 2011. – 175 с.		
	1 серп 2014 - 31 серп 2014	2	0,10%
	1 лип 2014 - 31 лип 2014	0	0,00%

Показувати рядків: 10 ▼ Перейти до: 1 1 – 10 із 374 &lt; &gt;

## б) джерело

<input type="checkbox"/>	Джерело	Сеанси	Сеанси	Внесок до загального значення:
				Сеанси
			5,33% <span style="color: red;">▼</span> 1 920 порівняно з 2 028	5,33% <span style="color: red;">▼</span> 1 920 порівняно з 2 028
<input type="checkbox"/>	1. <span style="color: #0070C0;">■</span> google			
	1 серп 2014 - 31 серп 2014	1 246	64,90%	<p>1 серп 2014 - 31 серп 2014</p>
	1 лип 2014 - 31 лип 2014	1 408	69,43%	
<input type="checkbox"/>	2. <span style="color: #008000;">■</span> yandex			
	1 серп 2014 - 31 серп 2014	559	29,11%	
	1 лип 2014 - 31 лип 2014	477	23,52%	

3.	go.mail.ru		
	1 серп 2014 - 31 серп 2014	71	3,70%
	1 лип 2014 - 31 лип 2014	60	2,96%
4.	bing		
	1 серп 2014 - 31 серп 2014	18	0,94%
	1 лип 2014 - 31 лип 2014	30	1,48%
5.	rambler		
	1 серп 2014 - 31 серп 2014	12	0,62%
	1 лип 2014 - 31 лип 2014	5	0,25%
6.	ukr		
	1 серп 2014 - 31 серп 2014	7	0,36%
	1 лип 2014 - 31 лип 2014	40	1,97%
7.	yahoo		
	1 серп 2014 - 31 серп 2014	6	0,31%
	1 лип 2014 - 31 лип 2014	6	0,30%
8.	baidu		
	1 серп 2014 - 31 серп 2014	1	0,05%
	1 лип 2014 - 31 лип 2014	0	0,00%
9.	ask		
	1 серп 2014 - 31 серп 2014	0	0,00%
	1 лип 2014 - 31 лип 2014	1	0,05%
10.	avg		
	1 серп 2014 - 31 серп 2014	0	0,00%
	1 лип 2014 - 31 лип 2014	1	0,05%

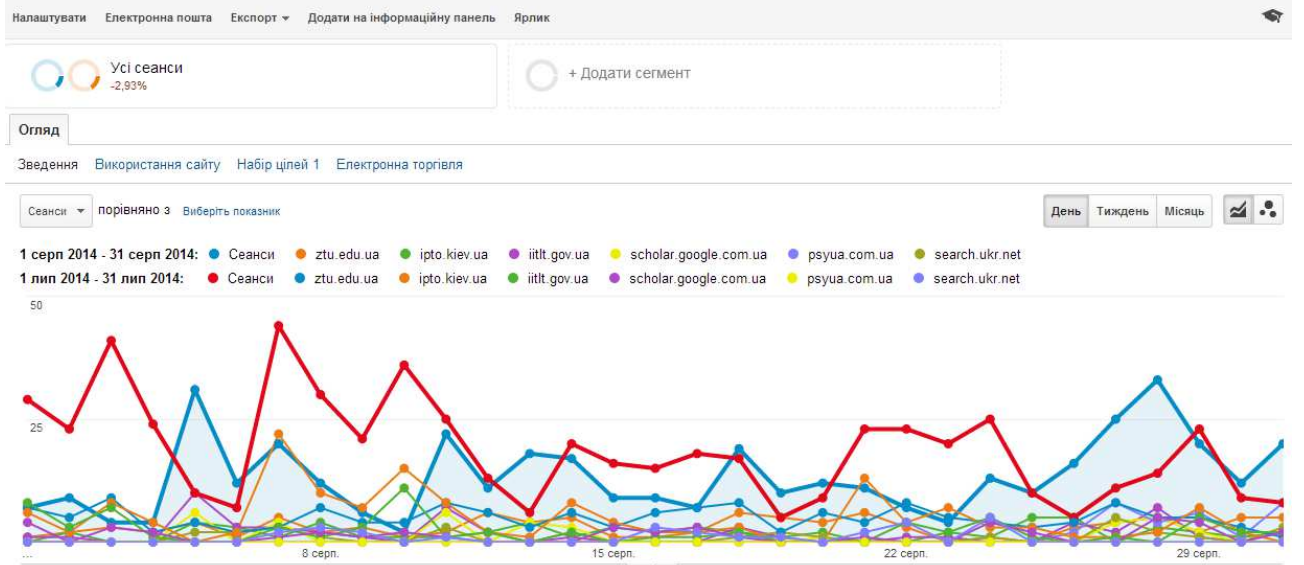












Показувати рядків: 10 | Перейти до: 1 | 1 - 10 із 10

## 6.4. Трафік переходів

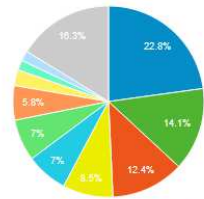
### Трафік від переходів

1 серп. 2014 - 31 серп. 2014  
Порівняти з: 1 лип. 2014 - 31 лип. 2014



Джерело	Сеанси	Сеанси	Внесок до загального значення: Сеанси
	28,97% 412 порівняно з 580	28,97% 412 порівняно з 580	
<input checked="" type="checkbox"/> 1.  ztu.edu.ua			
1 серп 2014 - 31 серп 2014	94	22,82%	
1 лип 2014 - 31 лип 2014	152	26,21%	
<input checked="" type="checkbox"/> 2.  ipto.kiev.ua			
1 серп 2014 - 31 серп 2014	58	14,08%	
1 лип 2014 - 31 лип 2014	149	25,69%	
<input checked="" type="checkbox"/> 3.  iiltt.gov.ua			
1 серп 2014 - 31 серп 2014	51	12,38%	
1 лип 2014 - 31 лип 2014	68	11,72%	
<input checked="" type="checkbox"/> 4.  scholar.google.com.ua			
1 серп 2014 - 31 серп 2014	35	8,50%	
1 лип 2014 - 31 лип 2014	43	7,41%	
<input checked="" type="checkbox"/> 5.  psyua.com.ua			
1 серп 2014 - 31 серп 2014	29	7,04%	
1 лип 2014 - 31 лип 2014	0	0,00%	
<input checked="" type="checkbox"/> 6.  search.ukr.net			
1 серп 2014 - 31 серп 2014	29	7,04%	
1 лип 2014 - 31 лип 2014	26	4,48%	
<input type="checkbox"/> 7.  ispukr.org.ua			
1 серп 2014 - 31 серп 2014	24	5,83%	
1 лип 2014 - 31 лип 2014	21	3,62%	
<input type="checkbox"/> 8.  lib.ztu.edu.ua			
1 серп 2014 - 31 серп 2014	11	2,67%	
1 лип 2014 - 31 лип 2014	14	2,41%	
<input type="checkbox"/> 9.  olegspirin.blogspot.com			
1 серп 2014 - 31 серп 2014	7	1,70%	
1 лип 2014 - 31 лип 2014	0	0,00%	
<input type="checkbox"/> 10.  vk.com			
1 серп 2014 - 31 серп 2014	7	1,70%	
1 лип 2014 - 31 лип 2014	19	3,28%	

1 серп 2014 - 31 серп 2014



1 лип 2014 - 31 лип 2014

