

**Національна академія педагогічних наук України**  
**Інститут інформаційних технологій і засобів навчання**

Моніторинг використання веб-ресурсу " Електронне наукове фахове  
видання "ІНФОРМАЦІЙНІ ТЕХНОЛОГІЇ І ЗАСОБИ НАВЧАННЯ"  
за допомогою Google Analytics:  
порівняльний аналіз за травень - червень 2014 року

Київ 2014

*Схвалено на засіданні інформаційно-аналітичного відділу педагогічних інновацій Інституту  
інформаційних технологій і засобів навчання НАПН України  
(протокол №7 від 10.07.2014 р.)*

**Авторський колектив:**

**Шиненко М. А. Сороко Н.В. Ткаченко В.А.**

Моніторинг використання веб-ресурсу " Електронне наукове фахове видання "ІНФОРМАЦІЙНІ ТЕХНОЛОГІЇ І ЗАСОБИ НАВЧАННЯ" за допомогою Google Analytics : порівняльний аналіз за травень - червень 2014 року / [М.А.Шиненко, Н.В.Сороко, В.А.Ткаченко] ; Упорядник: Шиненко М. А. – К. : ІТЗН НАПН України, 2014.- 40с.

Моніторинг використання сайту електронного наукового фахового видання здійснюється за такими показниками: огляд відвідувачів, демографія відвідувачів, поведінка відвідувачів, технології відвідування сайту, мобільні пристрої, трафік. Це дає змогу збирати, переглядати і аналізувати дані про відвідуваність сайту , довідатися, яка середня кількість переглядів сторінок, зміст яких матеріалів дозволяє домогтися найбільшого числа відвідувань, яка інформація залучає найбільше число відвідувачів на сайт та багато іншого.

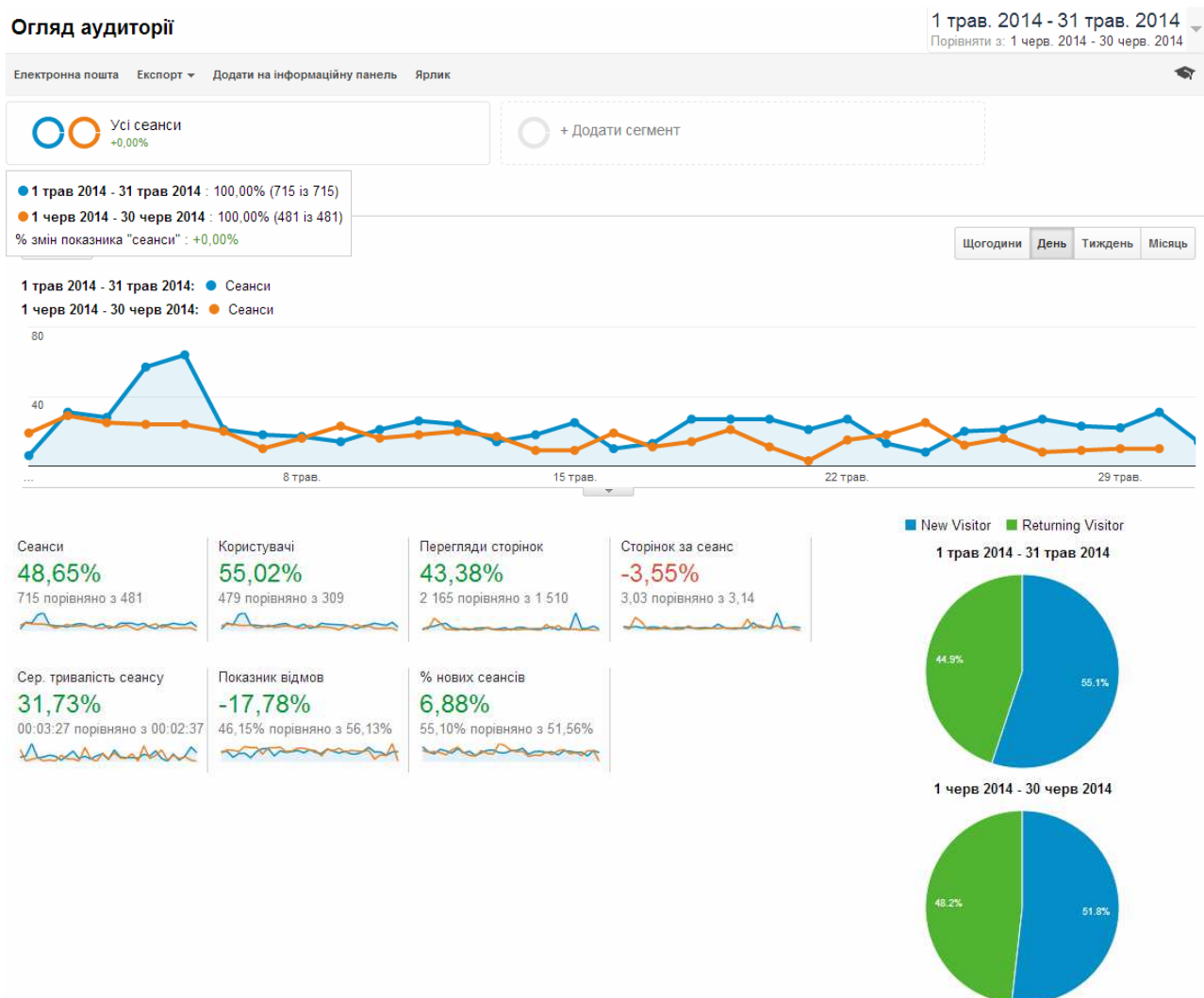
Для науковців, аспірантів, керівників наукових установ НАПН України та спеціалістів в галузі бібліотечної справи.

## Зміст

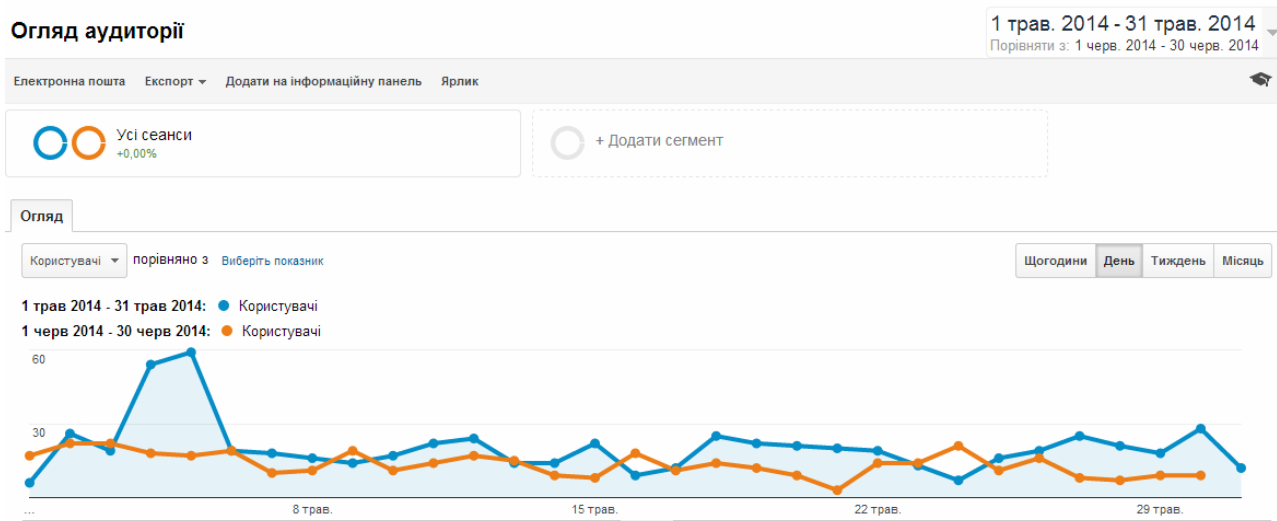
1. Огляд відвідувачів сайту електронного наукового фахового видання .....	4
1. Сеанси	
2. Користувачі	
3. Перегляди сторінок	
4. Число сторінок за сеанс	
5. Середня тривалість перебування на сайті	
6. Показник відмов	
7. Нові сеанси	
2. Демографія відвідувачів сайту електронного наукового фахового видання .....	6
1. Мова	
2. Місце розташування	
3. Поведінка відвідувачів на сайті електронного наукового фахового видання ....	13
1. Нові відвідувачі сайту і ті, що повернулися	
2. Періодичність і час з останнього сеансу	
3. Активність відвідувачів	
4. Технології відвідування сайту електронного наукового фахового видання.....	19
1. Веб-переглядач	
2. Операційна система	
3. Мережа	
5. Мобільні пристрої.....	30
1. Мобільний трафік	
2. Інформація про мобільний пристрій	
3. Країна	
4. Місто	
5. Операційна система	
6. Трафік сайту електронного наукового фахового видання .....	35
1. Огляд трафіку	
2. Канали	
3. Пошуковий трафік	
4. Трафік переходів	

# 1. Огляд відвідувачів сайту електронного наукового фахового видання

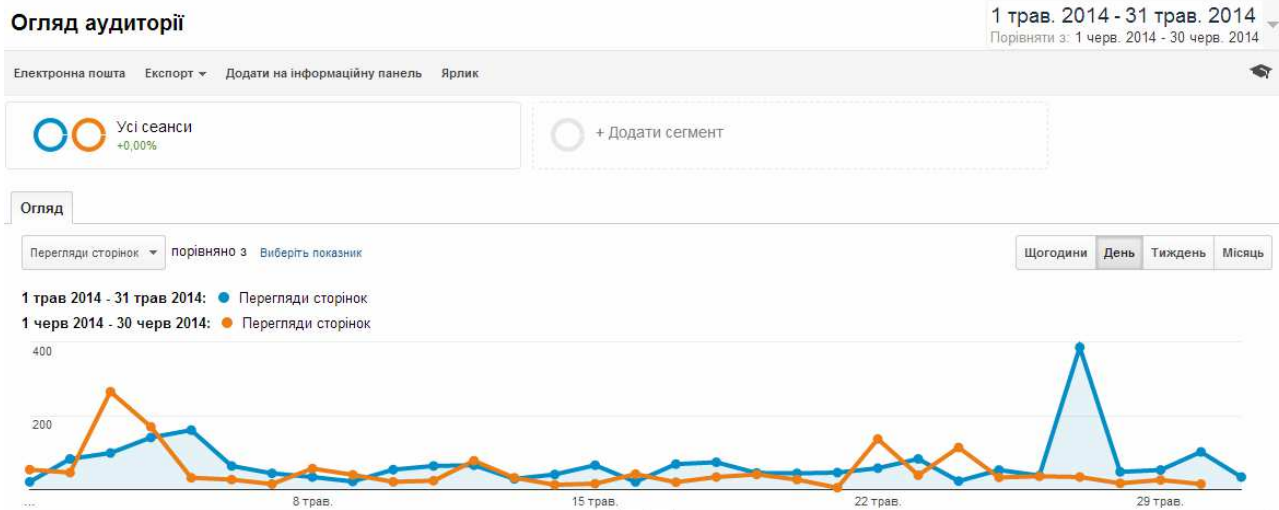
1.1. Сеанси (загальна кількість сеансів у межах діапазону дат. Сеанс – це період часу, протягом якого користувач активно взаємодіє з веб-сайтом, додатком тощо. Усі дані про використання (перегляди екрана, події, електронна комерція тощо) пов'язується із сеансом



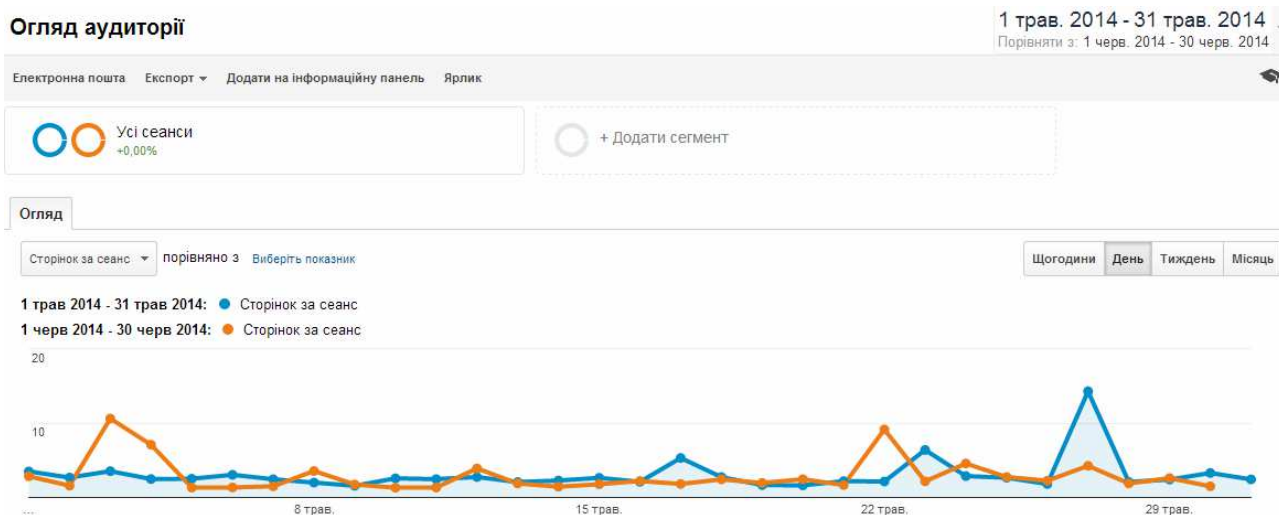
1.2. Користувачі (кількість користувачів, які нещодавно взаємодіяли з програмою. Враховуються нові користувачі, а також ті, що повернулися)



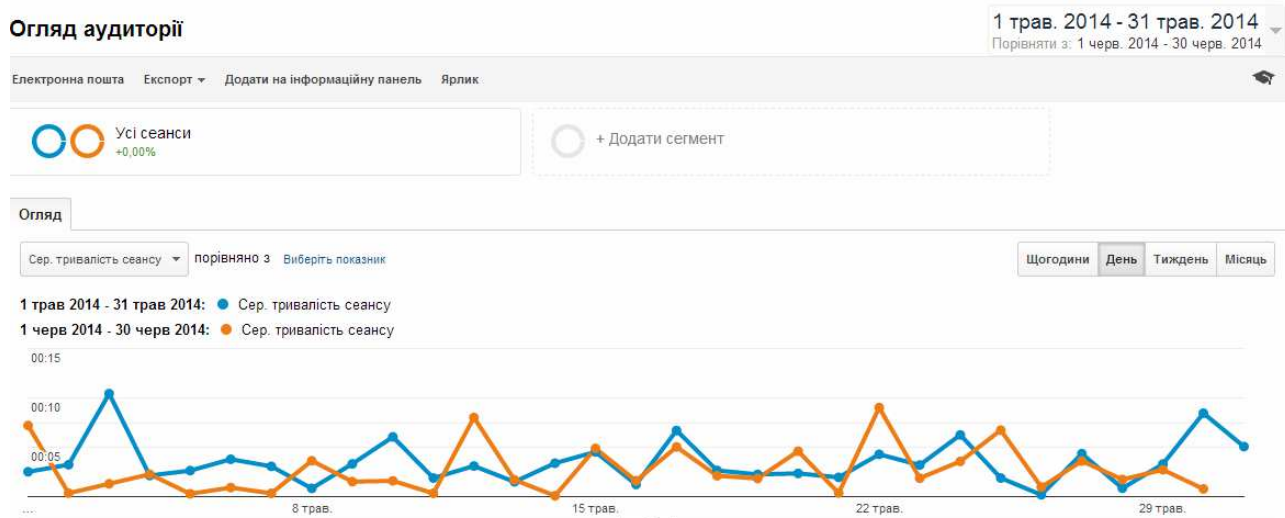
### 1.3 Перегляди сторінок(загальна кількість сторінок, які було переглянуто. Повторні перегляди однієї сторінки також рахуються)



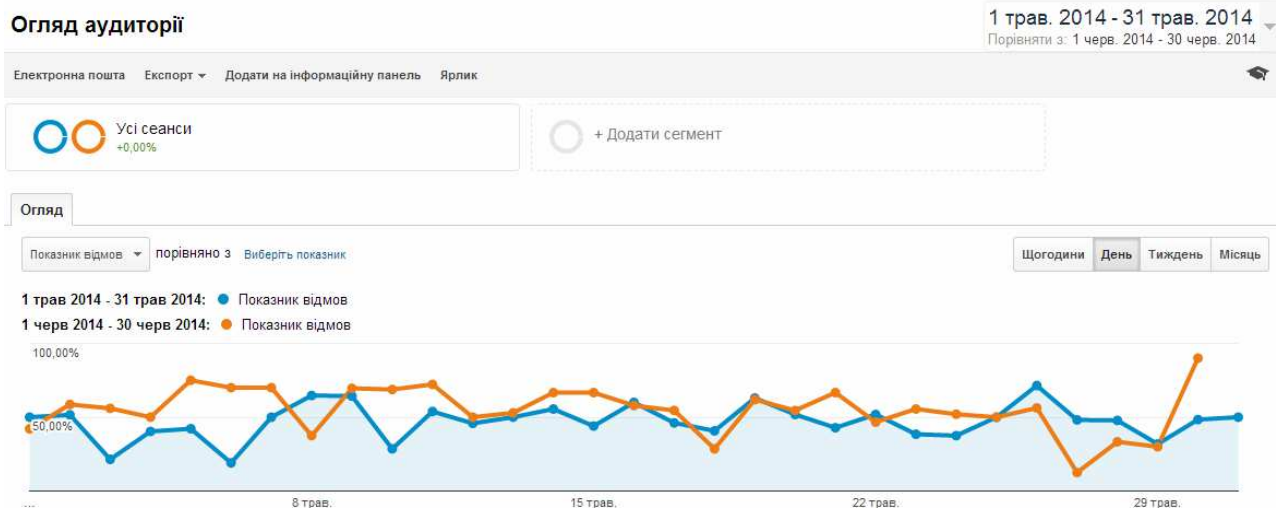
### 1.4. Сторінок за сеанс (середня інтенсивність перегляду сторінок) – це середня кількість сторінок, переглянутих під час сеансу. Повторні перегляди однієї сторінки також враховуються)



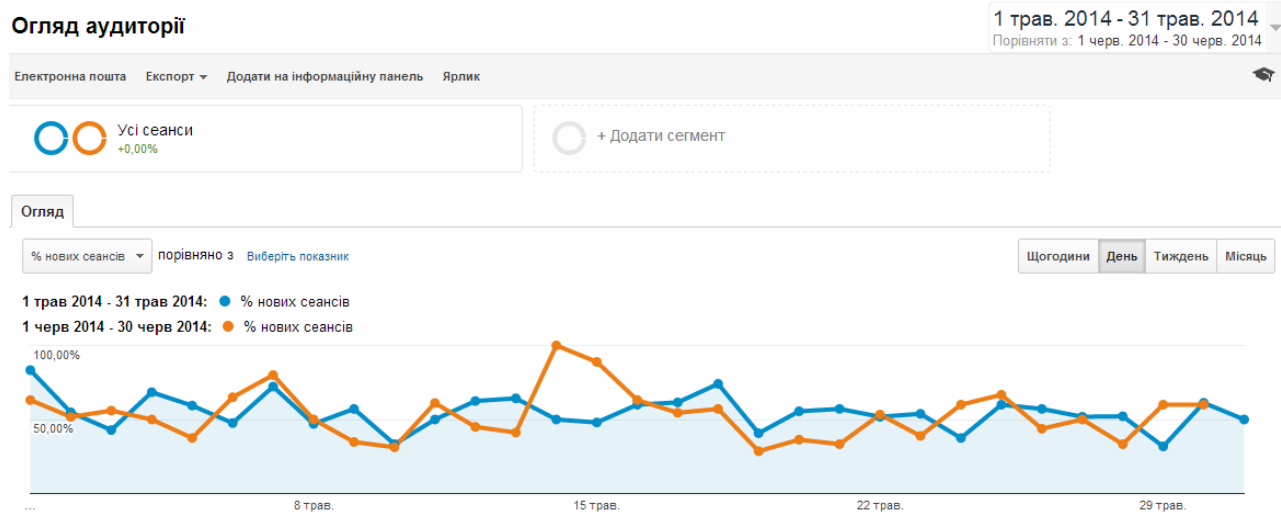
### 1.5. Середня тривалість перебування на сайті (середня тривалість сеансу)



## 1.6. Показник відмов(відсоток відвідувань, під час яких було переглянуто лише одну сторінку (тобто коли відвідувач залишив сайт зі сторінки входу без жодної взаємодії))

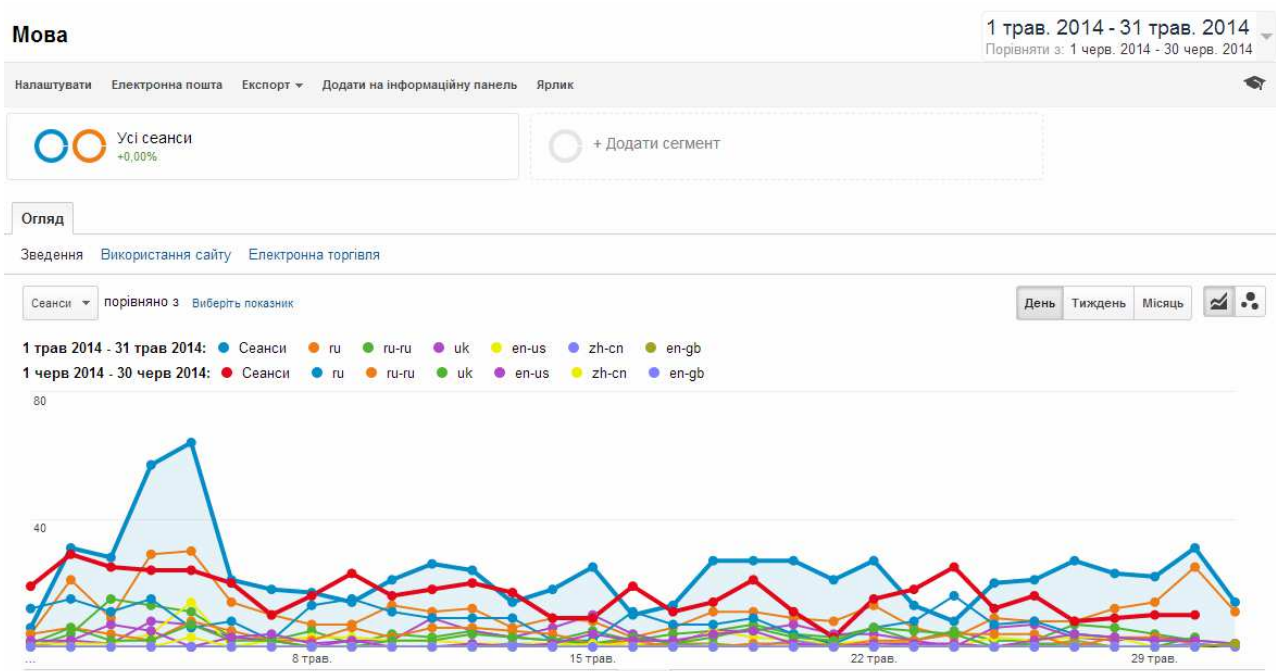


## 1.7. Нові сеанси (оцінка відсотка відвідувань, що здійснювалися вперше)



## 2. Демографія відвідувачів сайту електронного наукового фахового видання

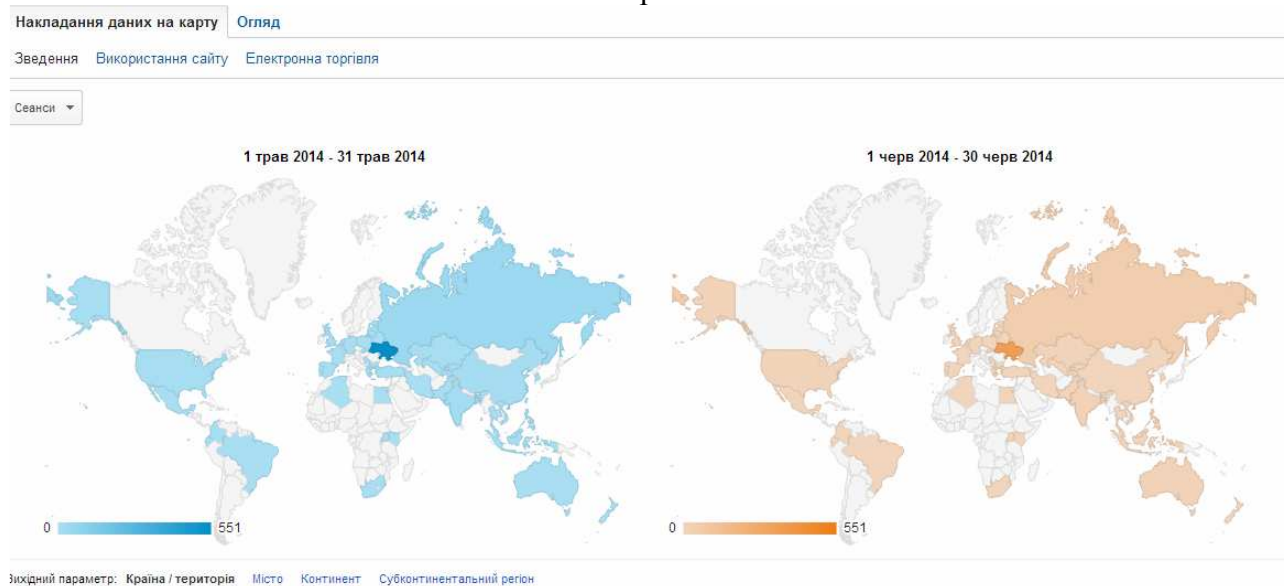
### 2.1. Мова




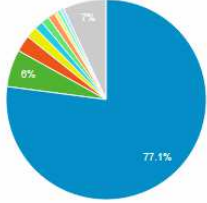

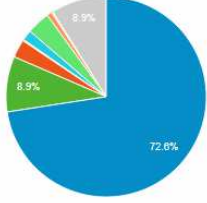















Мова	Сеанси	Сеанси	Внесок до загального значення: Сеанси
	48,65%	48,65%	
	715 порівняно з 481	715 порівняно з 481	
<input checked="" type="checkbox"/> 1. ru			
1 трав 2014 - 31 трав 2014	347	48,53%	
1 черв 2014 - 30 черв 2014	234	48,65%	
<input checked="" type="checkbox"/> 2. ru-ru			
1 трав 2014 - 31 трав 2014	138	19,30%	
1 черв 2014 - 30 черв 2014	91	18,92%	
<input checked="" type="checkbox"/> 3. uk			
1 трав 2014 - 31 трав 2014	116	16,22%	
1 черв 2014 - 30 черв 2014	73	15,18%	
<input checked="" type="checkbox"/> 4. en-us			
1 трав 2014 - 31 трав 2014	64	8,95%	
1 черв 2014 - 30 черв 2014	62	12,89%	
<input checked="" type="checkbox"/> 5. zh-cn			
1 трав 2014 - 31 трав 2014	8	1,12%	
1 черв 2014 - 30 черв 2014	4	0,83%	
<input checked="" type="checkbox"/> 6. en-gb			
1 трав 2014 - 31 трав 2014	7	0,98%	
1 черв 2014 - 30 черв 2014	0	0,00%	
<input type="checkbox"/> 7. es-es			
1 трав 2014 - 31 трав 2014	6	0,84%	
1 черв 2014 - 30 черв 2014	0	0,00%	
<input type="checkbox"/> 8. en			
1 трав 2014 - 31 трав 2014	5	0,70%	
1 черв 2014 - 30 черв 2014	0	0,00%	
<input type="checkbox"/> 9. it-it			
1 трав 2014 - 31 трав 2014	4	0,56%	
1 черв 2014 - 30 черв 2014	0	0,00%	
<input type="checkbox"/> 10. uk-ua			
1 трав 2014 - 31 трав 2014	4	0,56%	
1 черв 2014 - 30 черв 2014	1	0,21%	

Показувати рядкі: 10 | Перейти до: 1 | 1 - 10 із 32

## 2.2. Місце розташування 1. Країна



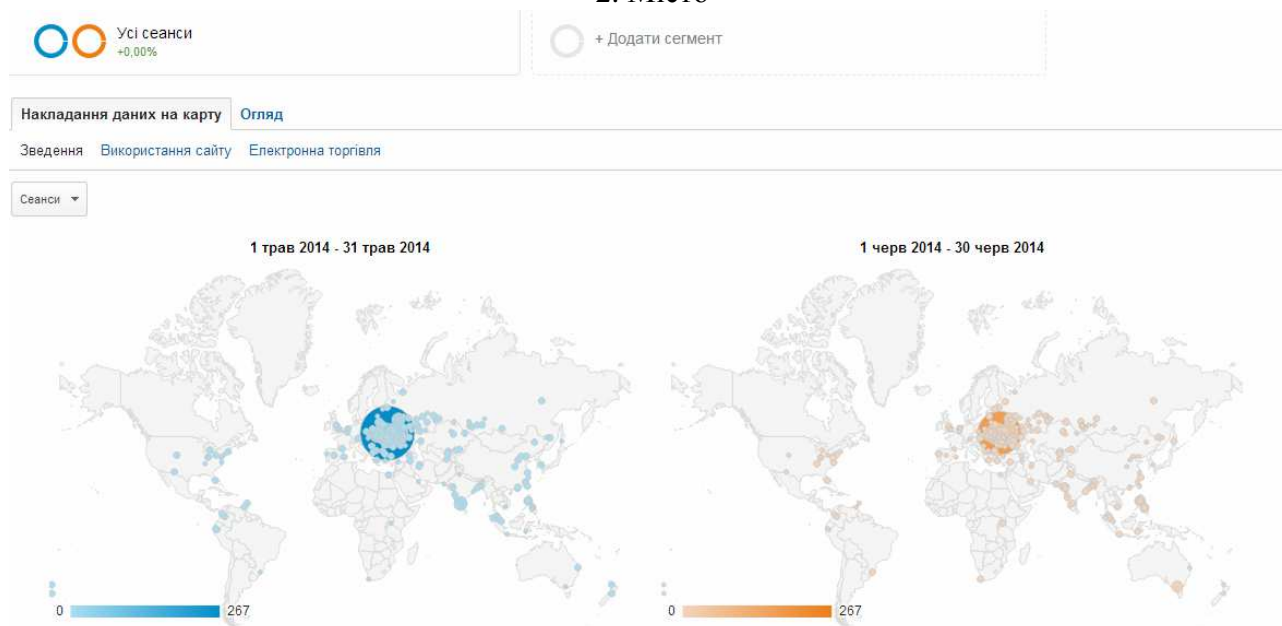
Країна / територія	Сеанси	Сеанси	Внесок до загального значення: Сеанси
	48,65%  715 порівняно з 481	48,65%  715 порівняно з 481	
1.  Ukraine			
1 трав 2014 - 31 трав 2014	551	77,06%	<p>1 трав 2014 - 31 трав 2014</p> 
1 черв 2014 - 30 черв 2014	349	72,56%	
2.  Russia			
1 трав 2014 - 31 трав 2014	43	6,01%	<p>1 черв 2014 - 30 черв 2014</p> 
1 черв 2014 - 30 черв 2014	43	8,94%	
3.  India			
1 трав 2014 - 31 трав 2014	19	2,66%	
1 черв 2014 - 30 черв 2014	14	2,91%	
4.  China			
1 трав 2014 - 31 трав 2014	13	1,82%	
1 черв 2014 - 30 черв 2014	1	0,21%	
5.  United States			
1 трав 2014 - 31 трав 2014	10	1,40%	
1 черв 2014 - 30 черв 2014	8	1,66%	
6.  Philippines			
1 трав 2014 - 31 трав 2014	9	1,26%	
1 черв 2014 - 30 черв 2014	18	3,74%	
7.  Kazakhstan			
1 трав 2014 - 31 трав 2014	8	1,12%	
1 черв 2014 - 30 черв 2014	4	0,83%	
8.  United Kingdom			
1 трав 2014 - 31 трав 2014	4	0,56%	
1 черв 2014 - 30 черв 2014	1	0,21%	
9.  Iran			
1 трав 2014 - 31 трав 2014	4	0,56%	
1 черв 2014 - 30 черв 2014	0	0,00%	
10.  Lithuania			
1 трав 2014 - 31 трав 2014	4	0,56%	
1 черв 2014 - 30 черв 2014	0	0,00%	
11.  Malaysia			
1 трав 2014 - 31 трав 2014	4	0,56%	
1 черв 2014 - 30 черв 2014	4	0,83%	
12.  Belarus			
1 трав 2014 - 31 трав 2014	3	0,42%	
1 черв 2014 - 30 черв 2014	1	0,21%	
13.  Colombia			
1 трав 2014 - 31 трав 2014	3	0,42%	
1 черв 2014 - 30 черв 2014	2	0,42%	
14.  Bulgaria			
1 трав 2014 - 31 трав 2014	2	0,28%	
1 черв 2014 - 30 черв 2014	1	0,21%	
15.  Ecuador			
1 трав 2014 - 31 трав 2014	2	0,28%	
1 черв 2014 - 30 черв 2014	0	0,00%	




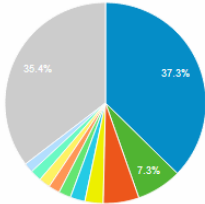

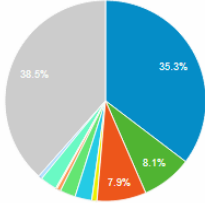

















16.	Spain		
	1 трав 2014 - 31 трав 2014	2	0,28%
	1 черв 2014 - 30 черв 2014	0	0,00%
17.	Greece		
	1 трав 2014 - 31 трав 2014	2	0,28%
	1 черв 2014 - 30 черв 2014	1	0,21%
18.	Hong Kong		
	1 трав 2014 - 31 трав 2014	2	0,28%
	1 черв 2014 - 30 черв 2014	0	0,00%
19.	Kenya		
	1 трав 2014 - 31 трав 2014	2	0,28%
	1 черв 2014 - 30 черв 2014	0	0,00%
20.	New Zealand		
	1 трав 2014 - 31 трав 2014	2	0,28%
	1 черв 2014 - 30 черв 2014	0	0,00%
21.	Poland		
	1 трав 2014 - 31 трав 2014	2	0,28%
	1 черв 2014 - 30 черв 2014	0	0,00%
22.	Turkey		
	1 трав 2014 - 31 трав 2014	2	0,28%
	1 черв 2014 - 30 черв 2014	2	0,42%
23.	Armenia		
	1 трав 2014 - 31 трав 2014	1	0,14%
	1 черв 2014 - 30 черв 2014	0	0,00%
24.	Australia		
	1 трав 2014 - 31 трав 2014	1	0,14%
	1 черв 2014 - 30 черв 2014	10	2,08%
25.	Barbados		
	1 трав 2014 - 31 трав 2014	1	0,14%
	1 черв 2014 - 30 черв 2014	0	0,00%

Показувати рядків: 25 ▼ Перейти до: 1 1 – 25 із 55 &lt; &gt;

## 2. Місто



Місто	Сеанси	Сеанси	Внесок до загального значення: Сеанси
	48,65%  715 порівняно з 481	48,65%  715 порівняно з 481	
1.  <b>Київ</b>			
1 трав 2014 - 31 трав 2014	267	37,34%	<b>1 трав 2014 - 31 трав 2014</b> 
1 черв 2014 - 30 черв 2014	170	35,34%	
2.  <b>Kharkiv</b>			
1 трав 2014 - 31 трав 2014	52	7,27%	<b>1 черв 2014 - 30 черв 2014</b> 
1 черв 2014 - 30 черв 2014	39	8,11%	
3.  <b>Zhytomyr</b>			
1 трав 2014 - 31 трав 2014	41	5,73%	
1 черв 2014 - 30 черв 2014	38	7,90%	
4.  <b>Sumy</b>			
1 трав 2014 - 31 трав 2014	21	2,94%	
1 черв 2014 - 30 черв 2014	4	0,83%	
5.  <b>Lviv</b>			
1 трав 2014 - 31 трав 2014	17	2,38%	
1 черв 2014 - 30 черв 2014	13	2,70%	
6.  <b>Ternopil</b>			
1 трав 2014 - 31 трав 2014	14	1,96%	
1 черв 2014 - 30 черв 2014	12	2,49%	
7.  <b>(not set)</b>			
1 трав 2014 - 31 трав 2014	13	1,82%	
1 черв 2014 - 30 черв 2014	3	0,62%	
8.  <b>Bangalore</b>			
1 трав 2014 - 31 трав 2014	13	1,82%	
1 черв 2014 - 30 черв 2014	1	0,21%	
9.  <b>Moscow</b>			
1 трав 2014 - 31 трав 2014	13	1,82%	
1 черв 2014 - 30 черв 2014	13	2,70%	
10.  <b>Vinnytsia</b>			
1 трав 2014 - 31 трав 2014	11	1,54%	
1 черв 2014 - 30 черв 2014	3	0,62%	
11.  <b>Lutsk</b>			
1 трав 2014 - 31 трав 2014	9	1,26%	
1 черв 2014 - 30 черв 2014	2	0,42%	
12.  <b>Dnepropetrovsk</b>			
1 трав 2014 - 31 трав 2014	9	1,26%	
1 черв 2014 - 30 черв 2014	3	0,62%	
13.  <b>Zaporizhia</b>			
1 трав 2014 - 31 трав 2014	9	1,26%	
1 черв 2014 - 30 черв 2014	6	1,25%	
14.  <b>Luhansk</b>			
1 трав 2014 - 31 трав 2014	8	1,12%	
1 черв 2014 - 30 черв 2014	4	0,83%	
15.  <b>Donetsk</b>			
1 трав 2014 - 31 трав 2014	8	1,12%	
1 черв 2014 - 30 черв 2014	2	0,42%	
16.  <b>Uman'</b>			
1 трав 2014 - 31 трав 2014	8	1,12%	
1 черв 2014 - 30 черв 2014	1	0,21%	
17.  <b>Kyyyi Rih</b>			
1 трав 2014 - 31 трав 2014	7	0,98%	
1 черв 2014 - 30 черв 2014	2	0,42%	

18. ■ Odessa			
1 трав 2014 - 31 трав 2014		7	0,98%
1 черв 2014 - 30 черв 2014		10	2,08%
19. ■ Ivano-Frankivsk			
1 трав 2014 - 31 трав 2014		6	0,84%
1 черв 2014 - 30 черв 2014		0	0,00%
20. ■ Oleksandriya			
1 трав 2014 - 31 трав 2014		6	0,84%
1 черв 2014 - 30 черв 2014		1	0,21%
21. ■ Melitopol'			
1 трав 2014 - 31 трав 2014		5	0,70%
1 черв 2014 - 30 черв 2014		1	0,21%
22. ■ Kirovohrad			
1 трав 2014 - 31 трав 2014		5	0,70%
1 черв 2014 - 30 черв 2014		0	0,00%
23. ■ Kremenchuk			
1 трав 2014 - 31 трав 2014		5	0,70%
1 черв 2014 - 30 черв 2014		0	0,00%
24. ■ Khmelnytskyj			
1 трав 2014 - 31 трав 2014		5	0,70%
1 черв 2014 - 30 черв 2014		7	1,46%
25. ■ Vilnius			
1 трав 2014 - 31 трав 2014		4	0,56%
1 черв 2014 - 30 черв 2014		0	0,00%

Показувати рядків: 25 | Перейти до: 1 | 1 - 25 із 195 < >

### 3. КОНТИНЕНТ

#### Місцезнаходження

1 трав. 2014 - 31 трав. 2014  
Порівняти з: 1 черв. 2014 - 30 черв. 2014

Налаштувати | Електронна пошта | Експорт | Додати на інформаційну панель | Ярлик

Усі сеанси  
+0,00%

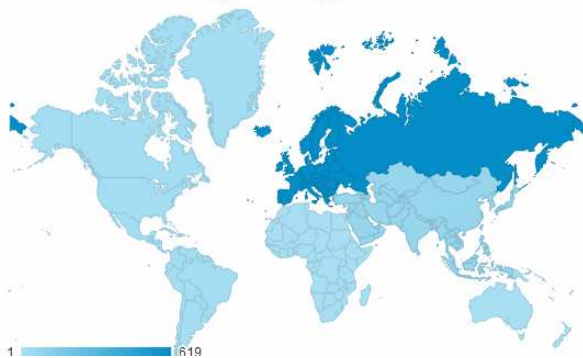
+ Додати сегмент

Накладання даних на карту | **Огляд**

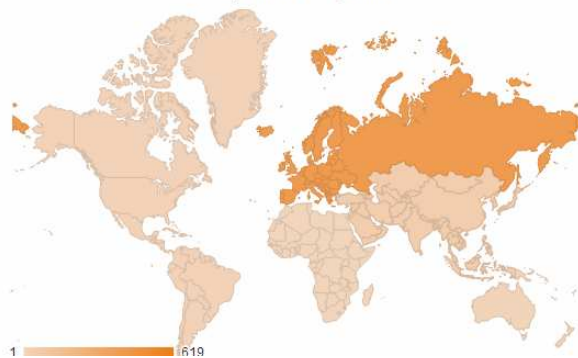
Зведення | Використання сайту | Електронна торгівля

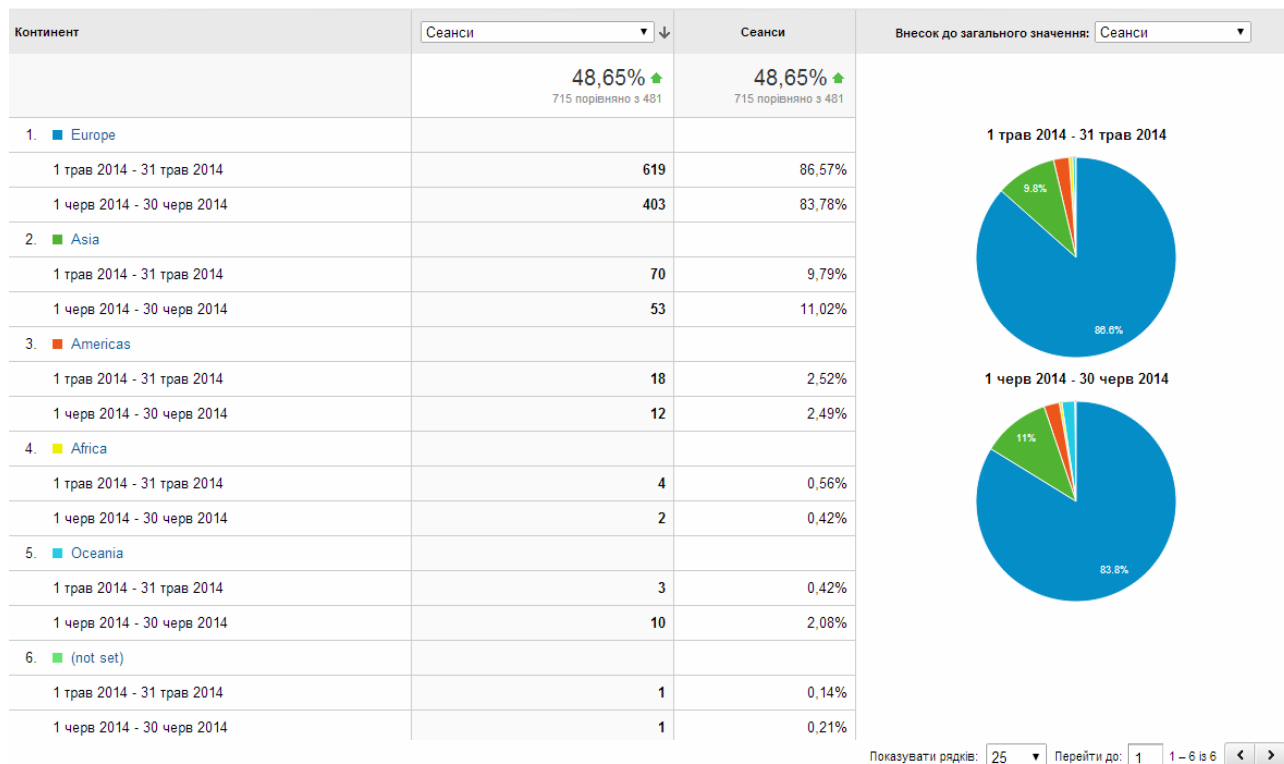
Сеанси

1 трав 2014 - 31 трав 2014

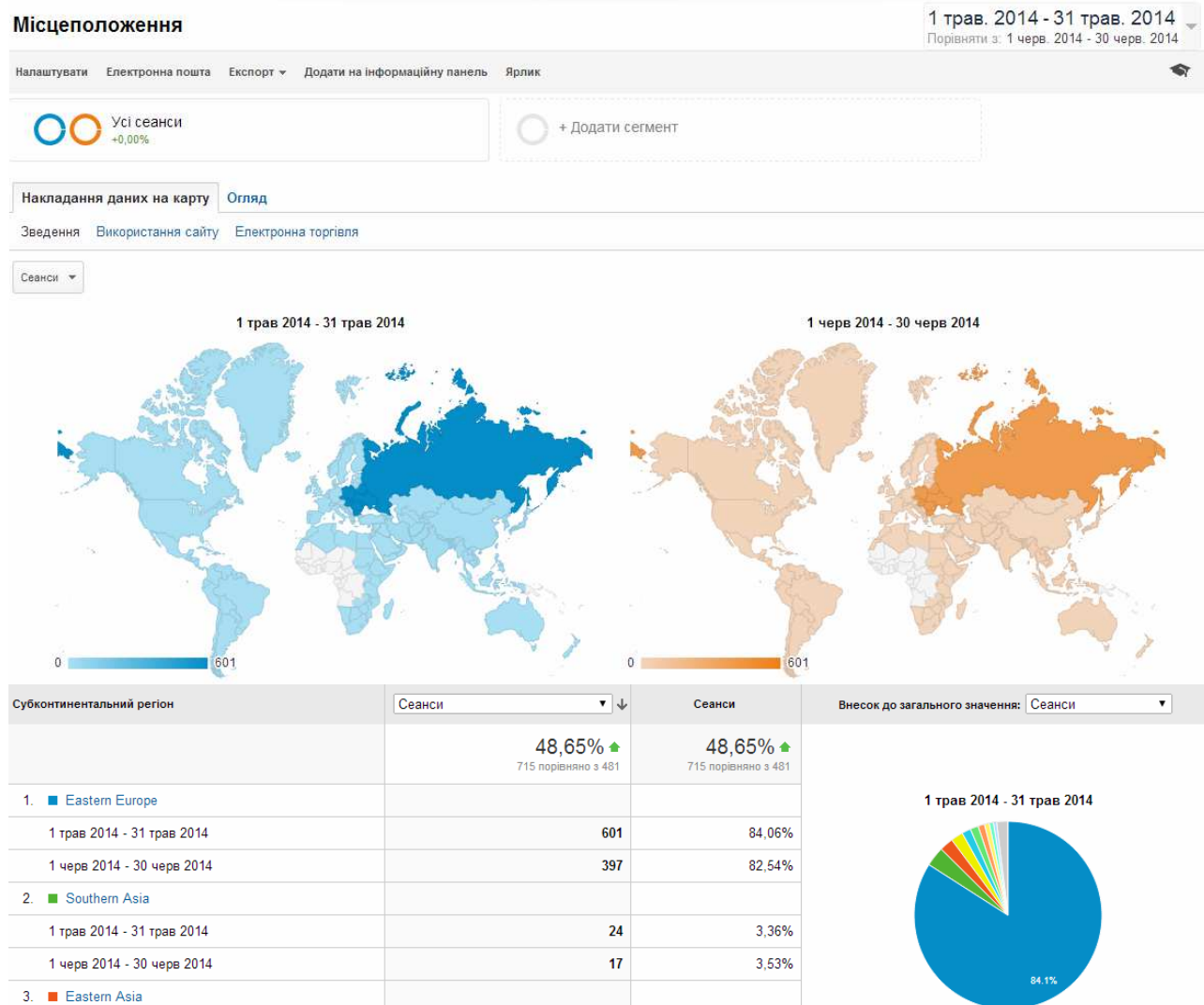


1 черв 2014 - 30 черв 2014



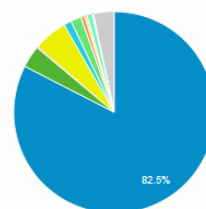


#### 4. Субконтинентальний регіон



	1 трав 2014 - 31 трав 2014	17	2,38%
	1 черв 2014 - 30 черв 2014	1	0,21%
4.	<b>South-Eastern Asia</b>		
	1 трав 2014 - 31 трав 2014	15	2,10%
	1 черв 2014 - 30 черв 2014	26	5,41%
5.	<b>Central Asia</b>		
	1 трав 2014 - 31 трав 2014	11	1,54%
	1 черв 2014 - 30 черв 2014	6	1,25%
6.	<b>Northern America</b>		
	1 трав 2014 - 31 трав 2014	10	1,40%
	1 черв 2014 - 30 черв 2014	8	1,66%
7.	<b>Northern Europe</b>		
	1 трав 2014 - 31 трав 2014	8	1,12%
	1 черв 2014 - 30 черв 2014	3	0,62%
8.	<b>Southern Europe</b>		
	1 трав 2014 - 31 трав 2014	6	0,84%
	1 черв 2014 - 30 черв 2014	2	0,42%
9.	<b>South America</b>		
	1 трав 2014 - 31 трав 2014	5	0,70%
	1 черв 2014 - 30 черв 2014	4	0,83%
10.	<b>Western Europe</b>		
	1 трав 2014 - 31 трав 2014	4	0,56%
	1 черв 2014 - 30 черв 2014	1	0,21%
11.	<b>Australasia</b>		
	1 трав 2014 - 31 трав 2014	3	0,42%
	1 черв 2014 - 30 черв 2014	10	2,08%
12.	<b>Western Asia</b>		
	1 трав 2014 - 31 трав 2014	3	0,42%
	1 черв 2014 - 30 черв 2014	3	0,62%
13.	<b>Eastern Africa</b>		
	1 трав 2014 - 31 трав 2014	2	0,28%
	1 черв 2014 - 30 черв 2014	1	0,21%
14.	<b>Northern Africa</b>		
	1 трав 2014 - 31 трав 2014	2	0,28%
	1 черв 2014 - 30 черв 2014	0	0,00%
15.	<b>Caribbean</b>		
	1 трав 2014 - 31 трав 2014	2	0,28%
	1 черв 2014 - 30 черв 2014	0	0,00%
16.	<b>Central America</b>		
	1 трав 2014 - 31 трав 2014	1	0,14%
	1 черв 2014 - 30 черв 2014	0	0,00%
17.	<b>(not set)</b>		
	1 трав 2014 - 31 трав 2014	1	0,14%
	1 черв 2014 - 30 черв 2014	1	0,21%
18.	<b>Southern Africa</b>		
	1 трав 2014 - 31 трав 2014	0	0,00%
	1 черв 2014 - 30 черв 2014	1	0,21%

1 черв 2014 - 30 черв 2014

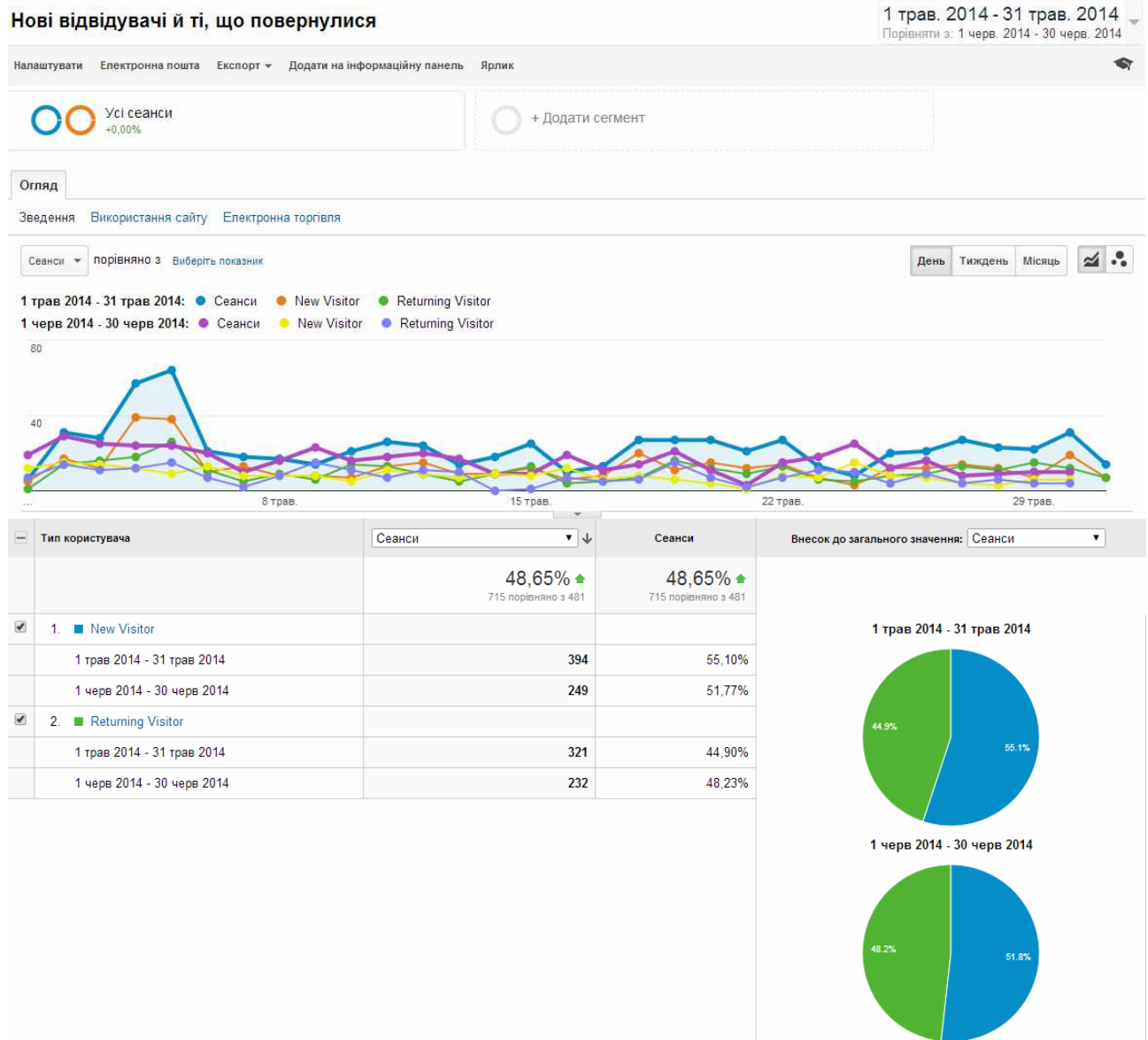


Показувати рядків: 25 ▼ Перейти до: 1 1 – 18 із 18 &lt; &gt;

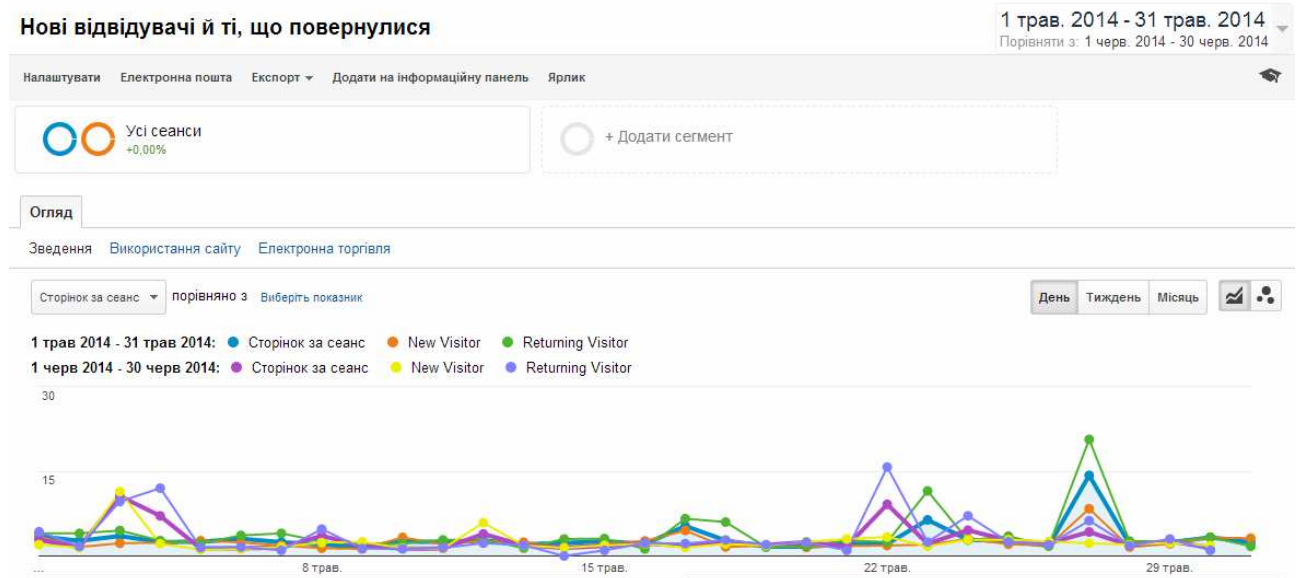
### 3. Поведінка відвідувачів на сайті електронного наукового фахового видання

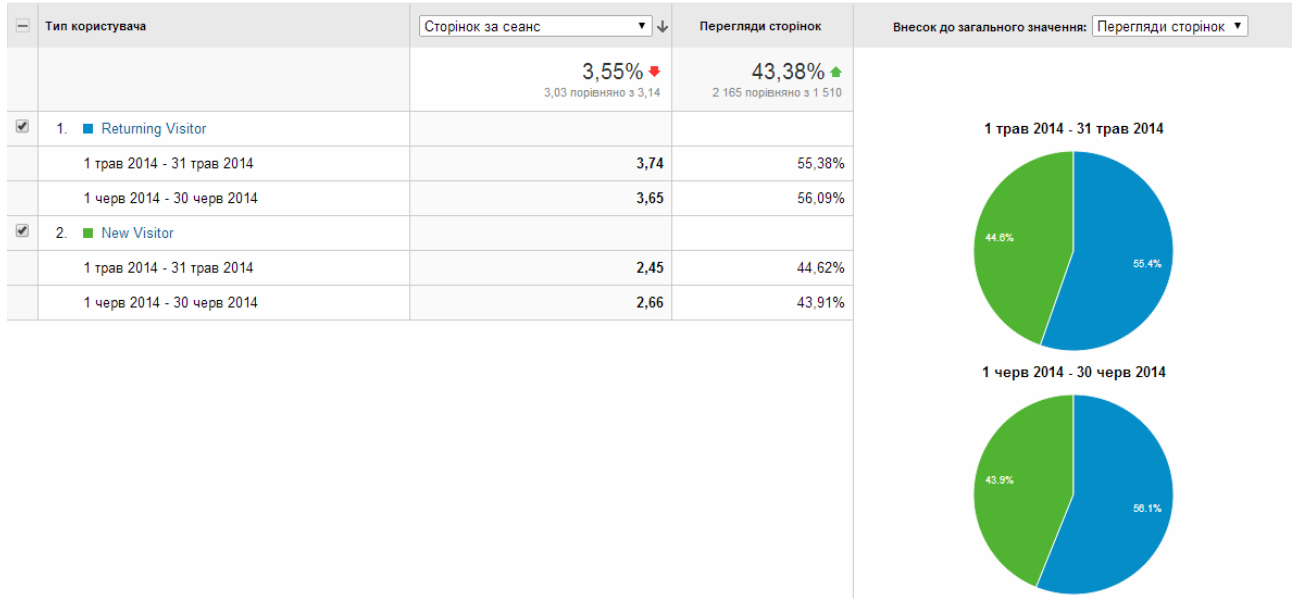
#### 3.1. Нові відвідувачі сайту і ті, що повернулися

а) розподіл даних щодо сеансів відвідувань сторінок



б) розподіл даних при переглядах сторінок

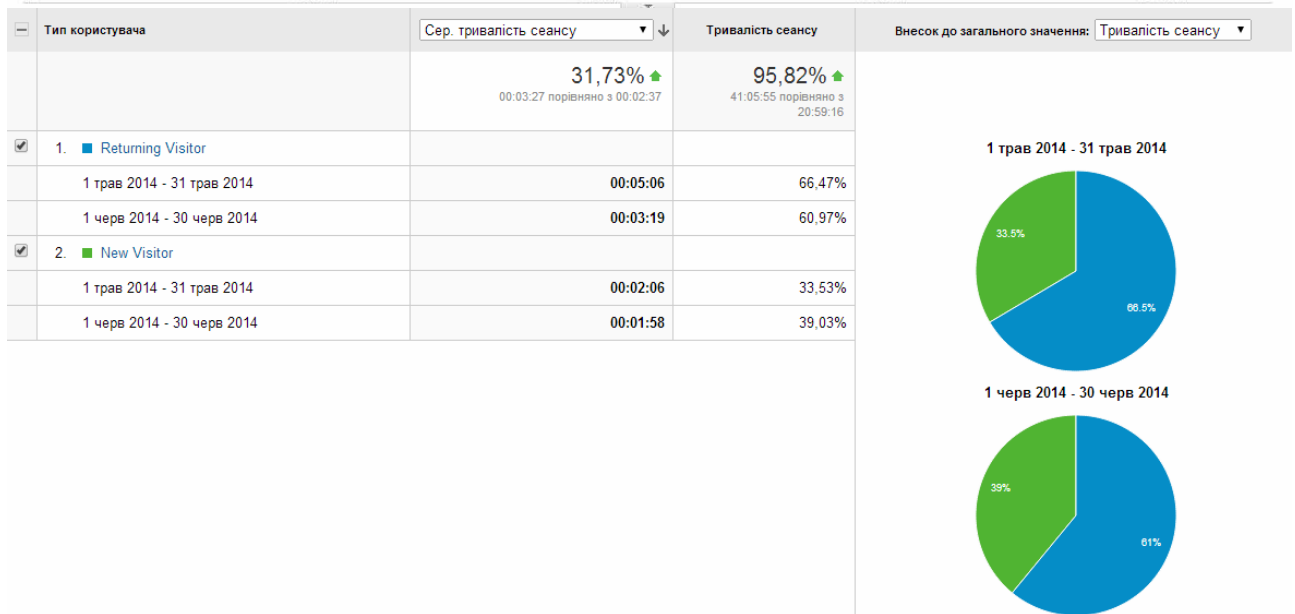
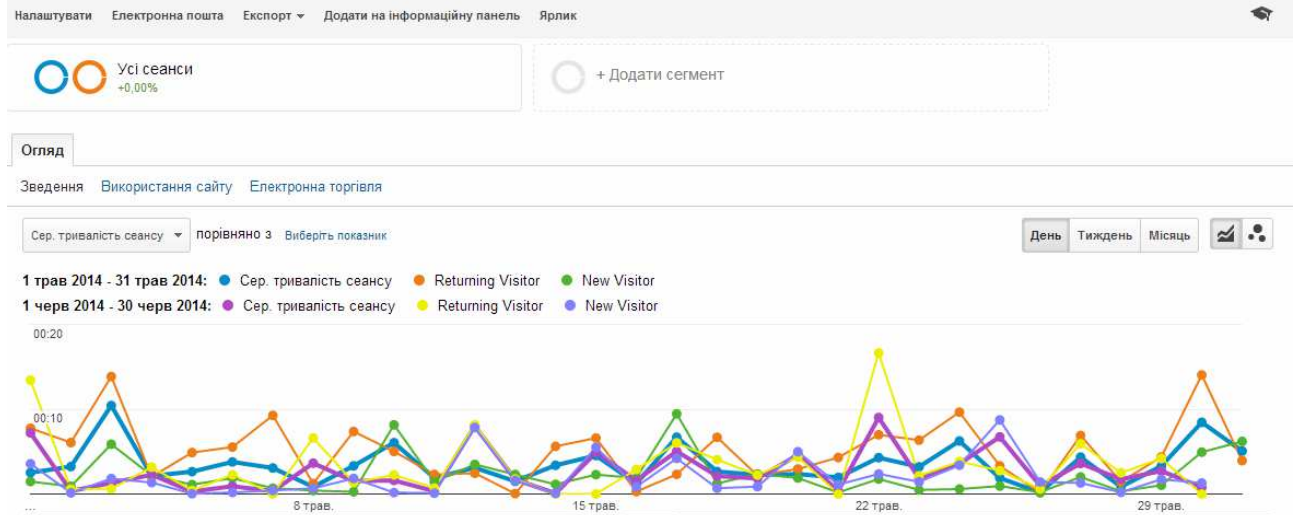




### в) розподіл даних щодо тривалості сеансу

#### Нові відвідувачі й ті, що повернулися

1 трав. 2014 - 31 трав. 2014  
Порівняти з: 1 черв. 2014 - 30 черв. 2014



## 3.2. Періодичність і час з останнього сеансу

## Частота та час, що минув

1 трав. 2014 - 31 трав. 2014

Порівняти з: 1 черв. 2014 - 30 черв. 2014

Електронна пошта Експорт Додати на інформаційну панель Ярлик

Усі сеанси  
+0,00%

+ Додати сегмент

## Розповсюдження

Кількість сеансів Кількість днів з останнього сеансу

Сеанси

48,65%

715 порівняно з 481

Перегляди сторінок

43,38%

2 165 порівняно з 1 510

Кількість сеансів	Сеанси	Перегляди сторінок
<b>1</b>		
1 трав 2014 - 31 трав 2014	394	966
1 черв 2014 - 30 черв 2014	249	663
<b>2</b>		
1 трав 2014 - 31 трав 2014	85	503
1 черв 2014 - 30 черв 2014	60	309
<b>3</b>		
1 трав 2014 - 31 трав 2014	48	143
1 черв 2014 - 30 черв 2014	28	104
<b>4</b>		
1 трав 2014 - 31 трав 2014	31	91
1 черв 2014 - 30 черв 2014	13	148
<b>5</b>		
1 трав 2014 - 31 трав 2014	19	59
1 черв 2014 - 30 черв 2014	13	64
<b>6</b>		
1 трав 2014 - 31 трав 2014	12	45
1 черв 2014 - 30 черв 2014	13	34
<b>7</b>		
1 трав 2014 - 31 трав 2014	12	53
1 черв 2014 - 30 черв 2014	12	34
<b>8</b>		
1 трав 2014 - 31 трав 2014	9	28
1 черв 2014 - 30 черв 2014	9	13
<b>9-14</b>		
1 трав 2014 - 31 трав 2014	36	87
1 черв 2014 - 30 черв 2014	36	76
<b>15-25</b>		
1 трав 2014 - 31 трав 2014	42	115
1 черв 2014 - 30 черв 2014	20	28
<b>26-50</b>		
1 трав 2014 - 31 трав 2014	26	69
1 черв 2014 - 30 черв 2014	16	23
<b>51-100</b>		
1 трав 2014 - 31 трав 2014	0	0
1 черв 2014 - 30 черв 2014	12	14
<b>101-200</b>		
1 трав 2014 - 31 трав 2014	1	6
1 черв 2014 - 30 черв 2014	0	0
<b>Кількість днів з останнього сеансу</b>		
<b>0</b>		
1 трав 2014 - 31 трав 2014	523	1 577
1 черв 2014 - 30 черв 2014	351	1 197
<b>1</b>		
1 трав 2014 - 31 трав 2014	25	109
1 черв 2014 - 30 черв 2014	24	56



2		
1 трав 2014 - 31 трав 2014	17	64
1 черв 2014 - 30 черв 2014	20	36
3		
1 трав 2014 - 31 трав 2014	13	20
1 черв 2014 - 30 черв 2014	4	5
4		
1 трав 2014 - 31 трав 2014	13	29
1 черв 2014 - 30 черв 2014	6	13
5		
1 трав 2014 - 31 трав 2014	4	7
1 черв 2014 - 30 черв 2014	6	10
6		
1 трав 2014 - 31 трав 2014	8	12
1 черв 2014 - 30 черв 2014	6	12
7		
1 трав 2014 - 31 трав 2014	2	24
1 черв 2014 - 30 черв 2014	3	7
8-14		
1 трав 2014 - 31 трав 2014	21	60
1 черв 2014 - 30 черв 2014	11	46
15-30		
1 трав 2014 - 31 трав 2014	34	126
1 черв 2014 - 30 черв 2014	17	50
31-60		
1 трав 2014 - 31 трав 2014	29	69
1 черв 2014 - 30 черв 2014	18	46
61-120		
1 трав 2014 - 31 трав 2014	24	64
1 черв 2014 - 30 черв 2014	13	30
121-364		
1 трав 2014 - 31 трав 2014	2	4
1 черв 2014 - 30 черв 2014	2	2

### 3.3 Активність відвідувачів

#### Зацікавленість

1 трав. 2014 - 31 трав. 2014  
Порівняти з: 1 черв. 2014 - 30 черв. 2014

Електронна пошта   Експорт   Додати на інформаційну панель   Ярлик

Усі сеанси  
+0,00%

+ Додати сегмент

#### Розповсюдження

Тривалість сеансу   Інтенсивність перегляду сторінок

Сеанси

48,65%













715 порівняно з 481





































































Перегляди сторінок

43,38%

2 165 порівняно з 1 510

Тривалість сеансу	Сеанси	Перегляди сторінок
0-10 сек.		
1 трав 2014 - 31 трав 2014	364	398
1 черв 2014 - 30 черв 2014	300	331
11-30 сек.		
1 трав 2014 - 31 трав 2014	59	131
1 черв 2014 - 30 черв 2014	30	66
31-60 сек.		
1 трав 2014 - 31 трав 2014	58	148
1 черв 2014 - 30 черв 2014	37	92
61-180 сек.		
1 трав 2014 - 31 трав 2014	95	353
1 черв 2014 - 30 черв 2014	44	246

181-600 сек.		
1 трав 2014 - 31 трав 2014	62 	293 
1 черв 2014 - 30 черв 2014	30 	323 
601-1800 сек.		
1 трав 2014 - 31 трав 2014	55 	395 
1 черв 2014 - 30 черв 2014	33 	281 
1801+ сек.		
1 трав 2014 - 31 трав 2014	22 	447 
1 черв 2014 - 30 черв 2014	7 	171 

Інтенсивність перегляду сторінок	Сеанси	Перегляди сторінок
1		
1 трав 2014 - 31 трав 2014	330 	330 
1 черв 2014 - 30 черв 2014	270 	270 
2		
1 трав 2014 - 31 трав 2014	173 	346 
1 черв 2014 - 30 черв 2014	105 	210 
3		
1 трав 2014 - 31 трав 2014	82 	246 
1 черв 2014 - 30 черв 2014	42 	126 
4		
1 трав 2014 - 31 трав 2014	31 	124 
1 черв 2014 - 30 черв 2014	23 	92 
5		
1 трав 2014 - 31 трав 2014	31 	155 
1 черв 2014 - 30 черв 2014	4 	20 
6		
1 трав 2014 - 31 трав 2014	19 	114 
1 черв 2014 - 30 черв 2014	7 	42 
7		
1 трав 2014 - 31 трав 2014	13 	91 
1 черв 2014 - 30 черв 2014	6 	42 
8		
1 трав 2014 - 31 трав 2014	10 	80 
1 черв 2014 - 30 черв 2014	4 	32 
9		
1 трав 2014 - 31 трав 2014	6 	54 
1 черв 2014 - 30 черв 2014	2 	18 
10		
1 трав 2014 - 31 трав 2014	4 	40 
1 черв 2014 - 30 черв 2014	2 	20 
11		
1 трав 2014 - 31 трав 2014	2 	22 
1 черв 2014 - 30 черв 2014	2 	22 
12		
1 трав 2014 - 31 трав 2014	0 	0 
1 черв 2014 - 30 черв 2014	2 	24 
13		
1 трав 2014 - 31 трав 2014	3 	39 
1 черв 2014 - 30 черв 2014	1 	13 
14		
1 трав 2014 - 31 трав 2014	2 	28 
1 черв 2014 - 30 черв 2014	1 	14 
15		
1 трав 2014 - 31 трав 2014	1 	15 
1 черв 2014 - 30 черв 2014	0 	0 
17		
1 трав 2014 - 31 трав 2014	2 	34 
1 черв 2014 - 30 черв 2014	0 	0 
18		
1 трав 2014 - 31 трав 2014	0 	0 
1 черв 2014 - 30 черв 2014	1 	18 

20+		
1 трав 2014 - 31 трав 2014	6	447
1 черв 2014 - 30 черв 2014	9	547

## 4. Технології відвідування сайту електронного наукового фахового видання

### 4.1. Веб-переглядач

Розподіл даних між веб-переглядачами щодо сеансів відвідувань сайту

#### Веб-переглядач та ОС

1 трав. 2014 - 31 трав. 2014  
Порівняти з: 1 черв. 2014 - 30 черв. 2014

Налаштувати Електронна пошта Експорт Додати на інформаційну панель Ярлик

Усі сеанси  
+0,00%

+ Додати сегмент

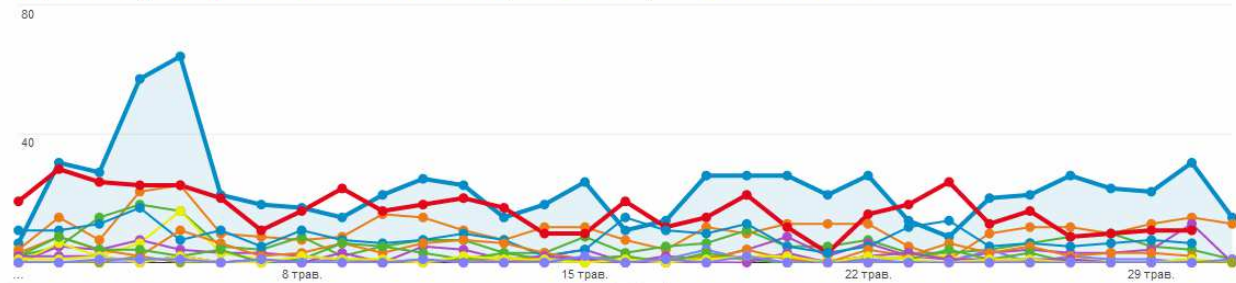
Огляд

Зведення Використання сайту Електронна торгівля

Сеанси порівняно з Виберіть показник

День Тижень Місяць

1 трав 2014 - 31 трав 2014: Сеанси Chrome Firefox Opera Internet Explorer YaBrowser Safari  
1 черв 2014 - 30 черв 2014: Сеанси Chrome Firefox Opera Internet Explorer YaBrowser Safari



Веб-переглядач	Сеанси	Сеанси	Внесок до загального значення: Сеанси
	48,65% <span style="color: green;">▲</span> 715 порівняно з 481	48,65% <span style="color: green;">▲</span> 715 порівняно з 481	
<input checked="" type="checkbox"/> 1. Chrome			
1 трав 2014 - 31 трав 2014	322	45,03%	<p>1 трав 2014 - 31 трав 2014</p>
1 черв 2014 - 30 черв 2014	240	49,90%	
<input checked="" type="checkbox"/> 2. Firefox			<p>1 черв 2014 - 30 черв 2014</p>
1 трав 2014 - 31 трав 2014	191	26,71%	
1 черв 2014 - 30 черв 2014	108	22,45%	
<input checked="" type="checkbox"/> 3. Opera			
1 трав 2014 - 31 трав 2014	100	13,99%	
1 черв 2014 - 30 черв 2014	63	13,10%	
<input checked="" type="checkbox"/> 4. Internet Explorer			
1 трав 2014 - 31 трав 2014	50	6,99%	
1 черв 2014 - 30 черв 2014	28	5,82%	
<input checked="" type="checkbox"/> 5. YaBrowser			
1 трав 2014 - 31 трав 2014	22	3,08%	
1 черв 2014 - 30 черв 2014	26	5,41%	
<input checked="" type="checkbox"/> 6. Safari			
1 трав 2014 - 31 трав 2014	12	1,68%	
1 черв 2014 - 30 черв 2014	10	2,08%	
<input type="checkbox"/> 7. MRCHROME			
1 трав 2014 - 31 трав 2014	11	1,54%	
1 черв 2014 - 30 черв 2014	4	0,83%	
<input type="checkbox"/> 8. Android Browser			
1 трав 2014 - 31 трав 2014	3	0,42%	
1 черв 2014 - 30 черв 2014	0	0,00%	

<input type="checkbox"/>	9. Opera Mini		
	1 трав 2014 - 31 трав 2014	2	0,28%
	1 черв 2014 - 30 черв 2014	1	0,21%
<input type="checkbox"/>	10. IE with Chrome Frame		
	1 трав 2014 - 31 трав 2014	1	0,14%
	1 черв 2014 - 30 черв 2014	0	0,00%

Показувати рядків: 10 | Перейти до: 1 | 1 - 10 із 11

## Розподіл даних між веб-переглядачами щодо переглядів сторінок і числа сторінок за сеанс

### Веб-переглядач та ОС

1 трав. 2014 - 31 трав. 2014  
Порівняти з: 1 черв. 2014 - 30 черв. 2014

Налаштувати | Електронна пошта | Експорт | Додати на інформаційну панель | Ярлик

Усі сеанси  
+0,00%

+ Додати сегмент

Огляд

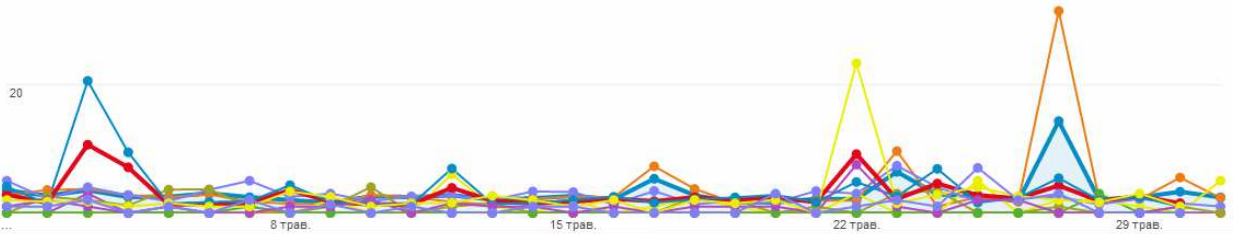
Зведення | Використання сайту | Електронна торгівля

Сторінок за сеанс | порівняно з | Вибірть показник

День | Тиждень | Місяць

1 трав 2014 - 31 трав 2014: Сторінок за сеанс Chrome IE with Chrome Frame Maxthon YaBrowser Firefox Internet Explorer  
1 черв 2014 - 30 черв 2014: Сторінок за сеанс Chrome IE with Chrome Frame Maxthon YaBrowser Firefox Internet Explorer

40



Веб-переглядач	Сторінок за сеанс	Перегляди сторінок	Внесок до загального значення: Перегляди сторінок
	3,55% <span style="color:red">▼</span> 3,03 порівняно з 3,14	43,38% <span style="color:green">▲</span> 2 165 порівняно з 1 510	
<input checked="" type="checkbox"/> 1. Chrome	1 трав 2014 - 31 трав 2014: 3,65	54,27%	<p>1 трав 2014 - 31 трав 2014</p>
	1 черв 2014 - 30 черв 2014: 4,15	65,96%	
<input checked="" type="checkbox"/> 2. IE with Chrome Frame	1 трав 2014 - 31 трав 2014: 3,00	0,14%	<p>1 черв 2014 - 30 черв 2014</p>
	1 черв 2014 - 30 черв 2014: 0,00	0,00%	
<input checked="" type="checkbox"/> 3. Maxthon	1 трав 2014 - 31 трав 2014: 3,00	0,14%	
	1 черв 2014 - 30 черв 2014: 1,00	0,07%	
<input checked="" type="checkbox"/> 4. YaBrowser	1 трав 2014 - 31 трав 2014: 2,68	2,73%	
	1 черв 2014 - 30 черв 2014: 1,69	2,91%	
<input checked="" type="checkbox"/> 5. Firefox	1 трав 2014 - 31 трав 2014: 2,65	23,42%	
	1 черв 2014 - 30 черв 2014: 2,73	19,54%	
<input checked="" type="checkbox"/> 6. Internet Explorer	1 трав 2014 - 31 трав 2014: 2,58	5,96%	
	1 черв 2014 - 30 черв 2014: 1,79	3,31%	
<input type="checkbox"/> 7. Opera	1 трав 2014 - 31 трав 2014: 2,39	11,04%	
	1 черв 2014 - 30 черв 2014: 1,59	6,62%	
<input type="checkbox"/> 8. MRCHROME	1 трав 2014 - 31 трав 2014: 2,27	1,15%	
	1 черв 2014 - 30 черв 2014: 1,75	0,46%	

<input type="checkbox"/>	9. Safari			
	1 трав 2014 - 31 трав 2014		1,58	0,88%
	1 черв 2014 - 30 черв 2014		1,60	1,06%
<input type="checkbox"/>	10. Android Browser			
	1 трав 2014 - 31 трав 2014		1,33	0,18%
	1 черв 2014 - 30 черв 2014		0,00	0,00%

Показувати рядків: 10 | Перейти до: 1 | 1 - 10 із 11

## Веб-переглядач та ОС

1 трав. 2014 - 31 трав. 2014  
Порівняти з: 1 черв. 2014 - 30 черв. 2014

Налаштувати | Електронна пошта | Експорт | Додати на інформаційну панель | Ярлик

Усі сеанси  
+0,00%

+ Додати сегмент

Огляд

Зведення | Використання сайту | Електронна торгівля

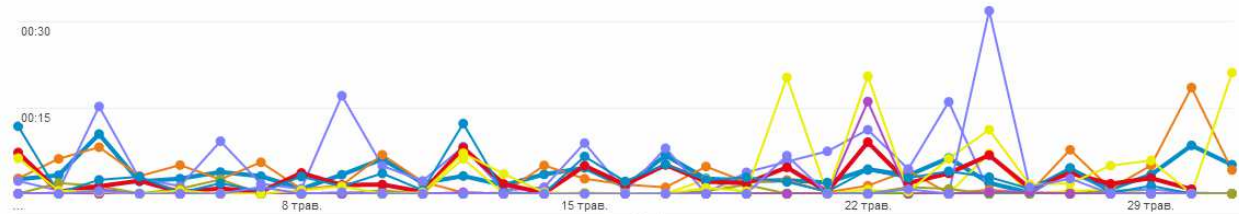
Сер. тривалість сеансу порівняно з Виберіть показник

День | Тиждень | Місяць

1 трав 2014 - 31 трав 2014: Сер. тривалість сеансу Chrome IE with Chrome Frame Maxthon YaBrowser Firefox Internet Explorer  
1 черв 2014 - 30 черв 2014: Сер. тривалість сеансу Chrome IE with Chrome Frame Maxthon YaBrowser Firefox Internet Explorer

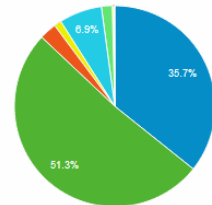
00:45

00:30

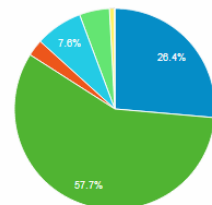


Веб-переглядач	Сер. тривалість сеансу	Тривалість сеансу	Внесок до загального значення: Тривалість сеансу
	31,73% ↑ 00:03:27 порівняно з 00:02:37	95,82% ↑ 41:05:55 порівняно з 20:59:16	
<input checked="" type="checkbox"/> 1. Firefox			
1 трав 2014 - 31 трав 2014	00:04:37	35,72%	
1 черв 2014 - 30 черв 2014	00:03:05	26,39%	
<input checked="" type="checkbox"/> 2. Chrome			
1 трав 2014 - 31 трав 2014	00:03:56	51,32%	
1 черв 2014 - 30 черв 2014	00:03:02	57,66%	
<input checked="" type="checkbox"/> 3. YaBrowser			
1 трав 2014 - 31 трав 2014	00:03:06	2,76%	
1 черв 2014 - 30 черв 2014	00:01:17	2,66%	
<input checked="" type="checkbox"/> 4. MRCHROME			
1 трав 2014 - 31 трав 2014	00:02:36	1,16%	
1 черв 2014 - 30 черв 2014	00:00:09	0,05%	
<input checked="" type="checkbox"/> 5. Opera			
1 трав 2014 - 31 трав 2014	00:01:42	6,89%	
1 черв 2014 - 30 черв 2014	00:01:31	7,60%	
<input checked="" type="checkbox"/> 6. Internet Explorer			
1 трав 2014 - 31 трав 2014	00:00:52	1,74%	
1 черв 2014 - 30 черв 2014	00:02:11	4,84%	
<input type="checkbox"/> 7. Maxthon			
1 трав 2014 - 31 трав 2014	00:00:47	0,03%	
1 черв 2014 - 30 черв 2014	00:00:00	0,00%	
<input type="checkbox"/> 8. Safari			
1 трав 2014 - 31 трав 2014	00:00:39	0,31%	
1 черв 2014 - 30 черв 2014	00:01:01	0,80%	

1 трав 2014 - 31 трав 2014



1 черв 2014 - 30 черв 2014



<input type="checkbox"/>	9. <span style="color: green;">■</span> IE with Chrome Frame			
	1 трав 2014 - 31 трав 2014		00:00:37	0,03%
	1 черв 2014 - 30 черв 2014		00:00:00	0,00%
<input type="checkbox"/>	10. <span style="color: blue;">■</span> Android Browser			
	1 трав 2014 - 31 трав 2014		00:00:14	0,03%
	1 черв 2014 - 30 черв 2014		00:00:00	0,00%

Показувати рядків: 10 | Перейти до: 1 | 1 - 10 із 11

## Розподіл даних між веб-переглядачами щодо нових сеансів відвідувань сайту

### Веб-переглядач та ОС

1 трав. 2014 - 31 трав. 2014  
Порівняти з: 1 черв. 2014 - 30 черв. 2014

Налаштувати | Електронна пошта | Експорт | Додати на інформаційну панель | Ярлик

Усі сеанси  
+0,00%

+ Додати сегмент

Огляд

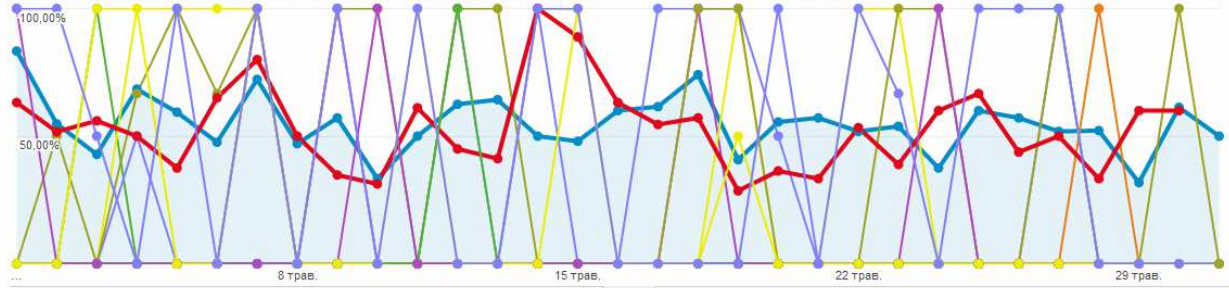
Зведення | Використання сайту | Електронна торгівля

% нових сеансів | порівняно з | Виберіть показник

День | Тиждень | Місяць

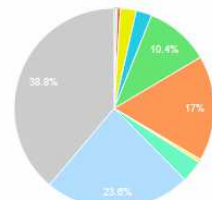
1 трав 2014 - 31 трав 2014: ● % нових сеансів ● IE with Chrome Frame ● Maxthon ● Opera Mini ● MRCHROME ● Safari ● Internet Explorer

1 черв 2014 - 30 черв 2014: ● % нових сеансів ● IE with Chrome Frame ● Maxthon ● Opera Mini ● MRCHROME ● Safari ● Internet Explorer

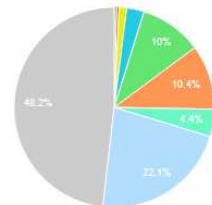


Веб-переглядач	% нових сеансів	Нові користувачі	Внесок до загального значення: Нові користувачі
	6,45% <span style="color: green;">▲</span> <small>55,10% порівняно з 51,77%</small>	58,23% <span style="color: green;">▲</span> <small>394 порівняно з 249</small>	
<input checked="" type="checkbox"/> 1. <span style="color: blue;">■</span> IE with Chrome Frame			
1 трав 2014 - 31 трав 2014	100,00%	0,25%	
1 черв 2014 - 30 черв 2014	0,00%	0,00%	
<input checked="" type="checkbox"/> 2. <span style="color: green;">■</span> Maxthon			
1 трав 2014 - 31 трав 2014	100,00%	0,25%	
1 черв 2014 - 30 черв 2014	100,00%	0,40%	
<input checked="" type="checkbox"/> 3. <span style="color: orange;">■</span> Opera Mini			
1 трав 2014 - 31 трав 2014	100,00%	0,51%	
1 черв 2014 - 30 черв 2014	100,00%	0,40%	
<input checked="" type="checkbox"/> 4. <span style="color: yellow;">■</span> MRCHROME			
1 трав 2014 - 31 трав 2014	90,91%	2,54%	
1 черв 2014 - 30 черв 2014	75,00%	1,20%	
<input checked="" type="checkbox"/> 5. <span style="color: blue;">■</span> Safari			
1 трав 2014 - 31 трав 2014	83,33%	2,54%	
1 черв 2014 - 30 черв 2014	70,00%	2,81%	
<input checked="" type="checkbox"/> 6. <span style="color: green;">■</span> Internet Explorer			
1 трав 2014 - 31 трав 2014	82,00%	10,41%	
1 черв 2014 - 30 черв 2014	89,29%	10,04%	
<input type="checkbox"/> 7. <span style="color: orange;">■</span> Opera			
1 трав 2014 - 31 трав 2014	67,00%	17,01%	
1 черв 2014 - 30 черв 2014	41,27%	10,44%	
<input type="checkbox"/> 8. <span style="color: yellow;">■</span> Android Browser			
1 трав 2014 - 31 трав 2014	66,67%	0,51%	
1 черв 2014 - 30 черв 2014	0,00%	0,00%	

1 трав 2014 - 31 трав 2014



1 черв 2014 - 30 черв 2014



<input type="checkbox"/>	9. <span style="color: green;">■</span> YaBrowser			
	1 трав 2014 - 31 трав 2014		63,64%	3,55%
	1 черв 2014 - 30 черв 2014		42,31%	4,42%
<input type="checkbox"/>	10. <span style="color: blue;">■</span> Firefox			
	1 трав 2014 - 31 трав 2014		48,69%	23,60%
	1 черв 2014 - 30 черв 2014		50,93%	22,09%

Показувати рядків: 10 | Перейти до: 1 | 1 – 10 із 11

## 4.2. Операційна система

### Розподіл даних між ОС щодо сеансів відвідувань сайту

Веб-переглядач та ОС

1 трав. 2014 - 31 трав. 2014  
Порівняти з: 1 черв. 2014 - 30 черв. 2014

Налаштувати | Електронна пошта | Експорт | Додати на інформаційну панель | Ярлик

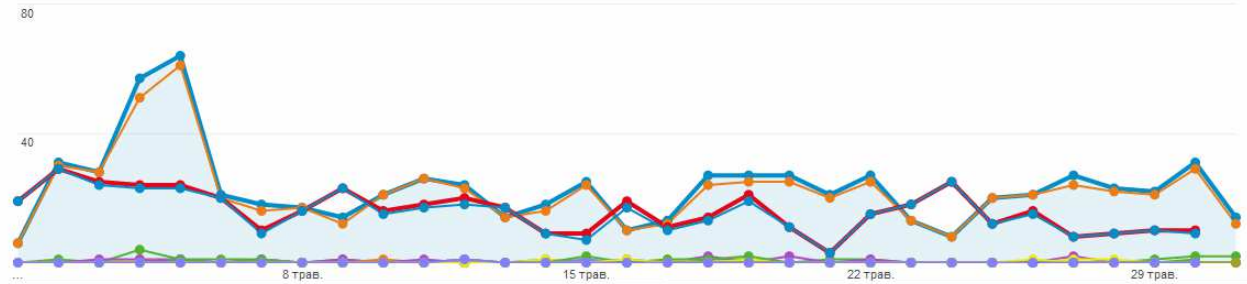
○ ○ Усі сеанси +0,00%
 + Додати сегмент

Огляд

Зведення | Використання сайту | Електронна торгівля

Сеанси | порівняно з | Вибірть показник | День | Тиждень | Місяць

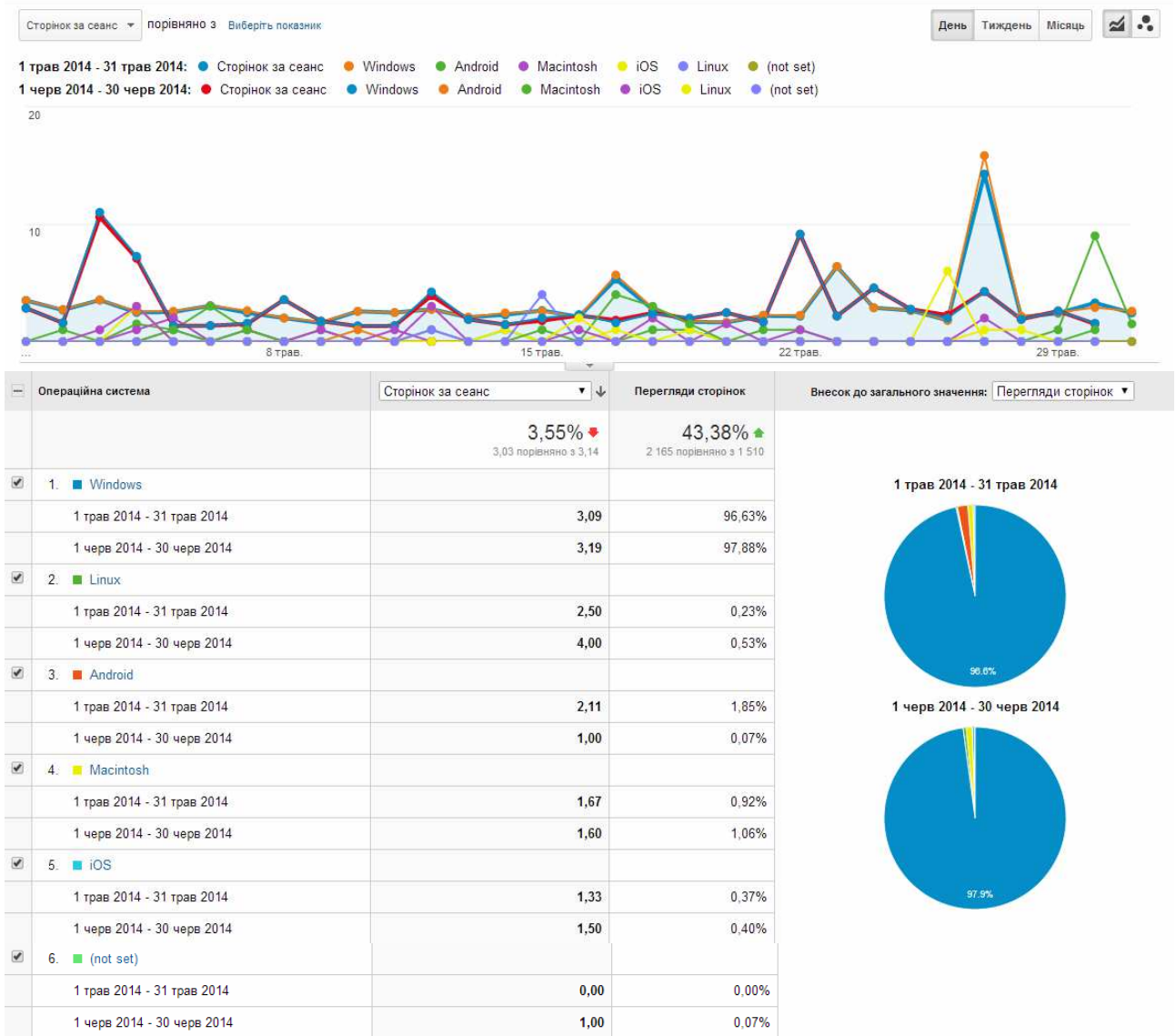
1 трав 2014 - 31 трав 2014: Сеанси Windows Android Macintosh iOS Linux (not set)  
1 черв 2014 - 30 черв 2014: Сеанси Windows Android Macintosh iOS Linux (not set)



Операційна система	Сеанси	Сеанси	Внесок до загального значення: Сеанси
	48,65% <span style="color: green;">▲</span> 715 порівняно з 481	48,65% <span style="color: green;">▲</span> 715 порівняно з 481	
<input checked="" type="checkbox"/> 1. <span style="color: blue;">■</span> Windows			
1 трав 2014 - 31 трав 2014	676	94,55%	<p>1 трав 2014 - 31 трав 2014</p>
1 черв 2014 - 30 черв 2014	463	96,26%	
<input checked="" type="checkbox"/> 2. <span style="color: green;">■</span> Android			
1 трав 2014 - 31 трав 2014	19	2,66%	<p>1 черв 2014 - 30 черв 2014</p>
1 черв 2014 - 30 черв 2014	1	0,21%	
<input checked="" type="checkbox"/> 3. <span style="color: orange;">■</span> Macintosh			
1 трав 2014 - 31 трав 2014	12	1,68%	
1 черв 2014 - 30 черв 2014	10	2,08%	
<input checked="" type="checkbox"/> 4. <span style="color: yellow;">■</span> iOS			
1 трав 2014 - 31 трав 2014	6	0,84%	
1 черв 2014 - 30 черв 2014	4	0,83%	
<input checked="" type="checkbox"/> 5. <span style="color: cyan;">■</span> Linux			
1 трав 2014 - 31 трав 2014	2	0,28%	
1 черв 2014 - 30 черв 2014	2	0,42%	
<input checked="" type="checkbox"/> 6. <span style="color: green;">■</span> (not set)			
1 трав 2014 - 31 трав 2014	0	0,00%	
1 черв 2014 - 30 черв 2014	1	0,21%	

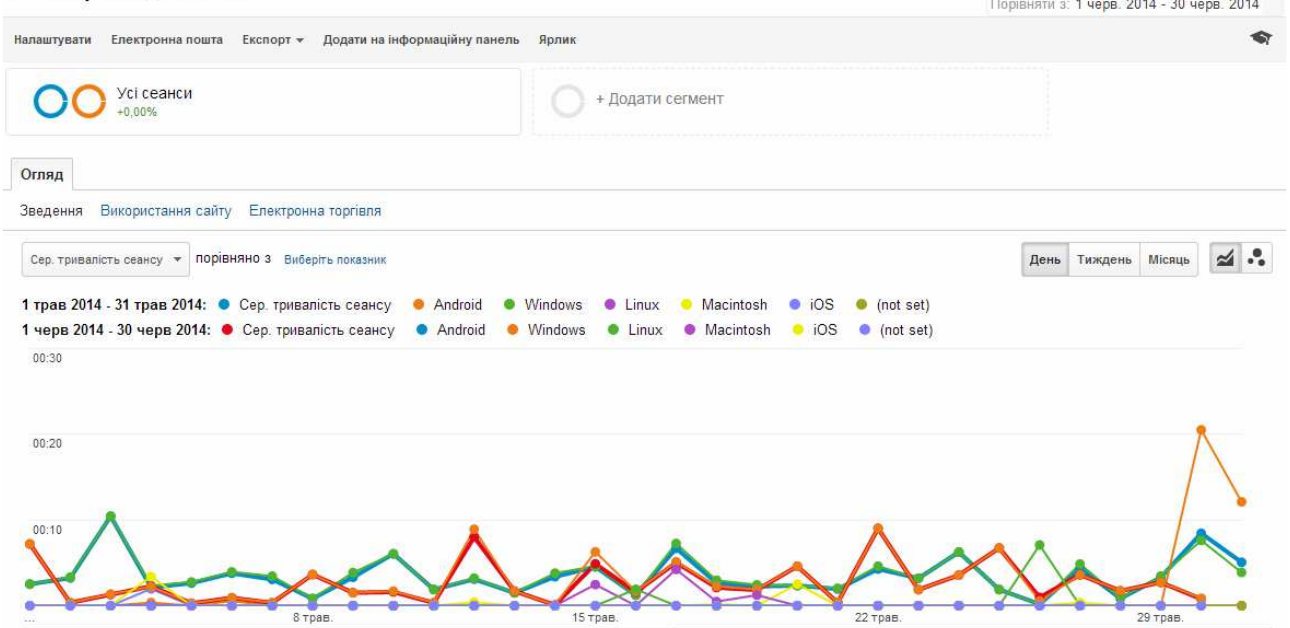
Показувати рядків: 10 | Перейти до: 1 | 1 – 6 із 6

## Розподіл даних між ОС щодо переглядів сторінок і числа сторінок за сеанс

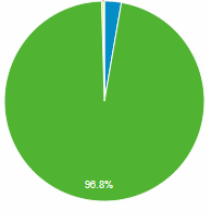
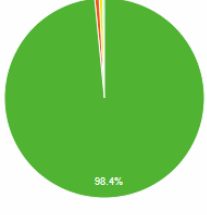


## Розподіл даних між ОС щодо тривалості сеансу

### Веб-переглядач та ОС

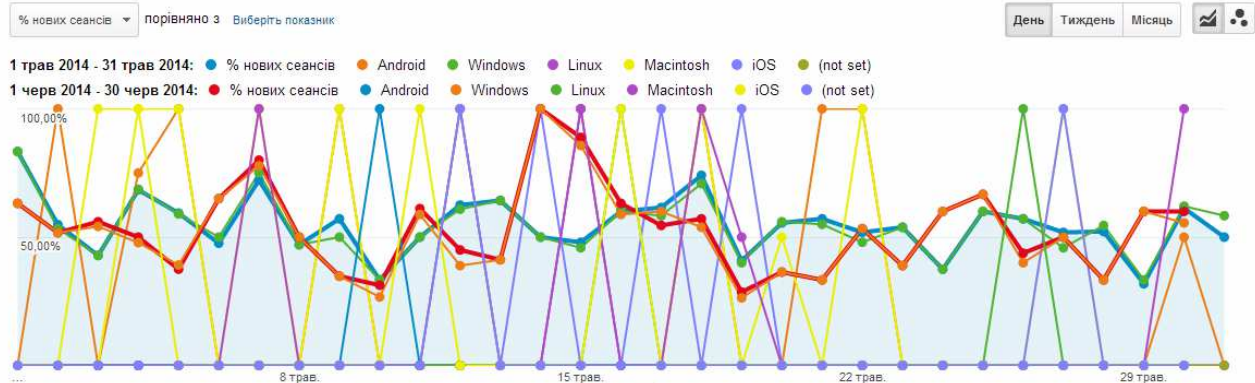


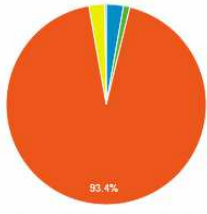
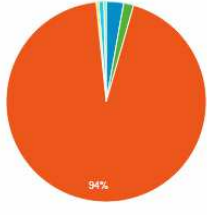


Операційна система	Сер. тривалість сеансу	Тривалість сеансу	Внесок до загального значення: Тривалість сеансу
	31,73% ↑ 00:03:27 порівняно з 00:02:37	95,82% ↑ 41:05:55 порівняно з 20:59:16	
1. Android			
1 трав 2014 - 31 трав 2014	00:03:32	2,73%	<b>1 трав 2014 - 31 трав 2014</b> 
1 черв 2014 - 30 черв 2014	00:00:00	0,00%	
2. Windows			
1 трав 2014 - 31 трав 2014	00:03:32	96,82%	<b>1 черв 2014 - 30 черв 2014</b> 
1 черв 2014 - 30 черв 2014	00:02:41	98,44%	
3. Linux			
1 трав 2014 - 31 трав 2014	00:01:14	0,10%	
1 черв 2014 - 30 черв 2014	00:04:30	0,71%	
4. Macintosh			
1 трав 2014 - 31 трав 2014	00:00:33	0,27%	
1 черв 2014 - 30 черв 2014	00:00:43	0,57%	
5. iOS			
1 трав 2014 - 31 трав 2014	00:00:20	0,08%	
1 черв 2014 - 30 черв 2014	00:00:51	0,27%	
6. (not set)			
1 трав 2014 - 31 трав 2014	00:00:00	0,00%	
1 черв 2014 - 30 черв 2014	00:00:00	0,00%	

Показувати рядків: 10 | Перейти до: 1 | 1 - 6 із 6

### Розподіл даних між ОС щодо нових сеансів відвідувань сайту



Операційна система	% нових сеансів	Нові користувачі	Внесок до загального значення: Нові користувачі
	6,45% ↑ 55,10% порівняно з 51,77%	58,23% ↑ 394 порівняно з 249	
1. Macintosh			
1 трав 2014 - 31 трав 2014	91,67%	2,79%	<b>1 трав 2014 - 31 трав 2014</b> 
1 черв 2014 - 30 черв 2014	70,00%	2,81%	
2. iOS			
1 трав 2014 - 31 трав 2014	66,67%	1,02%	<b>1 черв 2014 - 30 черв 2014</b> 
1 черв 2014 - 30 черв 2014	100,00%	1,61%	
3. Windows			
1 трав 2014 - 31 трав 2014	54,44%	93,40%	
1 черв 2014 - 30 черв 2014	50,54%	93,98%	
4. Android			
1 трав 2014 - 31 трав 2014	52,63%	2,54%	
1 черв 2014 - 30 черв 2014	100,00%	0,40%	
5. Linux			
1 трав 2014 - 31 трав 2014	50,00%	0,25%	
1 черв 2014 - 30 черв 2014	100,00%	0,80%	

<input checked="" type="checkbox"/>	6. <span style="color: green;">■</span> (not set)		
	1 трав 2014 - 31 трав 2014	0,00%	0,00%
	1 черв 2014 - 30 черв 2014	100,00%	0,40%

Показувати рядків: 10 | Перейти до: 1 | 1 - 6 із 6

### 4.3. Мережа Інтернет-провайдер Розподіл інтернет-провайдерів щодо сеансів відвідувань сайту

#### Мережа

1 трав. 2014 - 31 трав. 2014  
Порівняти з: 1 черв. 2014 - 30 черв. 2014

Налаштувати | Електронна пошта | Експорт | Додати на інформаційну панель | Ярлик

Усі сеанси  
+0,00%

+ Додати сегмент

#### Огляд

Зведення | Використання сайту | Електронна торгівля

Сеанси | порівняно з | Вибірть показник

День | Тиждень | Місяць

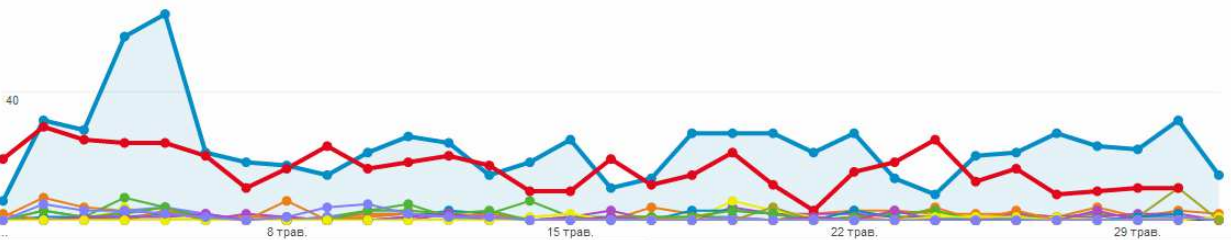
#### 1 трав 2014 - 31 трав 2014:

Сеанси | ncc#2011011865 approved ip assignment | kyivstar gsm | ukrainian research and academic network | lanet network ltd | limited liability company astelit | volia kharkov

#### 1 черв 2014 - 30 черв 2014:

Сеанси | ncc#2011011865 approved ip assignment | kyivstar gsm | ukrainian research and academic network | lanet network ltd | limited liability company astelit | volia kharkov

80



Постачальник послуг	Сеанси	Сеанси	Внесок до загального значення: Сеанси
	48,65% <span style="color: green;">▲</span> 715 порівняно з 481	48,65% <span style="color: green;">▲</span> 715 порівняно з 481	
<input checked="" type="checkbox"/> 1. <span style="color: blue;">■</span> ncc#2011011865 approved ip assignment			
1 трав 2014 - 31 трав 2014	57	7,97%	<p><b>1 трав 2014 - 31 трав 2014</b></p>
1 черв 2014 - 30 черв 2014	30	6,24%	
<input checked="" type="checkbox"/> 2. <span style="color: green;">■</span> kyivstar gsm			<p><b>1 черв 2014 - 30 черв 2014</b></p>
1 трав 2014 - 31 трав 2014	47	6,57%	
1 черв 2014 - 30 черв 2014	28	5,82%	
<input checked="" type="checkbox"/> 3. <span style="color: red;">■</span> ukrainian research and academic network			
1 трав 2014 - 31 трав 2014	32	4,48%	
1 черв 2014 - 30 черв 2014	35	7,28%	
<input checked="" type="checkbox"/> 4. <span style="color: yellow;">■</span> lanet network ltd			
1 трав 2014 - 31 трав 2014	26	3,64%	
1 черв 2014 - 30 черв 2014	16	3,33%	
<input checked="" type="checkbox"/> 5. <span style="color: cyan;">■</span> limited liability company astelit			
1 трав 2014 - 31 трав 2014	18	2,52%	
1 черв 2014 - 30 черв 2014	3	0,62%	
<input checked="" type="checkbox"/> 6. <span style="color: purple;">■</span> volia kharkov			
1 трав 2014 - 31 трав 2014	16	2,24%	
1 черв 2014 - 30 черв 2014	28	5,82%	
<input type="checkbox"/> 7. <span style="color: orange;">■</span> ncc #2012011594 approved ip assignment			
1 трав 2014 - 31 трав 2014	15	2,10%	
1 черв 2014 - 30 черв 2014	2	0,42%	
<input type="checkbox"/> 8. <span style="color: brown;">■</span> uarnet			
1 трав 2014 - 31 трав 2014	14	1,96%	
1 черв 2014 - 30 черв 2014	12	2,49%	

<input type="checkbox"/>	9. <span style="color: green;">■</span> internet service provider		
	1 трав 2014 - 31 трав 2014	12	1,68%
	1 черв 2014 - 30 черв 2014	0	0,00%
<input type="checkbox"/>	10. <span style="color: blue;">■</span> kyivski telekomunikatsiyi merezhi llc		
	1 трав 2014 - 31 трав 2014	12	1,68%
	1 черв 2014 - 30 черв 2014	1	0,21%

Показувати рядків: 10 | Перейти до: 1 | 1 - 10 із 389

## Розподіл інтернет-провайдерів щодо переглядів сторінок та числа сторінок за сеанс

### Мережа

1 трав. 2014 - 31 трав. 2014  
Порівняти з: 1 черв. 2014 - 30 черв. 2014

Налаштувати | Електронна пошта | Експорт | Додати на інформаційну панель | Ярлик

Усі сеанси  
+0,00%

+ Додати сегмент

Огляд

Зведення | Використання сайту | Електронна торгівля

Сторінок за сеанс | порівняно з | Вибірть показник

День | Тиждень | Місяць

1 трав 2014 - 31 трав 2014:

Сторінок за сеанс | abts-mumbai | meghbela cable & broadband services (p) ltd | ltd sunline.net.ua | vinteleport network used for pppoe lines | volia kirovograd network | network address space for office purposes

1 черв 2014 - 30 черв 2014:

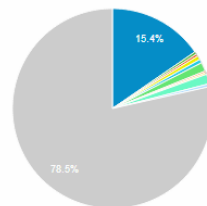
Сторінок за сеанс | abts-mumbai | meghbela cable & broadband services (p) ltd | ltd sunline.net.ua | vinteleport network used for pppoe lines | volia kirovograd network | network address space for office purposes

200

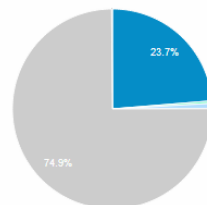


Постачальник послуг	Сторінок за сеанс	Перегляди сторінок	Внесок до загального значення: Перегляди сторінок
	3,55% ↓ 3,03 порівняно з 3,14	43,38% ↑ 2 165 порівняно з 1 510	
<input checked="" type="checkbox"/> 1. <span style="color: blue;">■</span> abts-mumbai			
	1 трав 2014 - 31 трав 2014	111,33	15,43%
	1 черв 2014 - 30 черв 2014	59,67	23,71%
<input checked="" type="checkbox"/> 2. <span style="color: green;">■</span> meghbela cable & broadband services (p) ltd			
	1 трав 2014 - 31 трав 2014	9,00	0,42%
	1 черв 2014 - 30 черв 2014	2,00	0,13%
<input checked="" type="checkbox"/> 3. <span style="color: orange;">■</span> ltd sunline.net.ua			
	1 трав 2014 - 31 трав 2014	8,00	0,37%
	1 черв 2014 - 30 черв 2014	0,00	0,00%
<input checked="" type="checkbox"/> 4. <span style="color: yellow;">■</span> vinteleport network used for pppoe lines			
	1 трав 2014 - 31 трав 2014	7,00	0,65%
	1 черв 2014 - 30 черв 2014	0,00	0,00%
<input checked="" type="checkbox"/> 5. <span style="color: cyan;">■</span> volia kirovograd network			
	1 трав 2014 - 31 трав 2014	6,50	0,60%
	1 черв 2014 - 30 черв 2014	0,00	0,00%
<input checked="" type="checkbox"/> 6. <span style="color: lightgreen;">■</span> network address space for office purposes			
	1 трав 2014 - 31 трав 2014	6,20	1,43%
	1 черв 2014 - 30 черв 2014	0,00	0,00%
<input type="checkbox"/> 7. <span style="color: orange;">■</span> grodno informational networks ltd			
	1 трав 2014 - 31 трав 2014	6,00	0,28%
	1 черв 2014 - 30 черв 2014	0,00	0,00%

1 трав 2014 - 31 трав 2014



1 черв 2014 - 30 черв 2014



<input type="checkbox"/>	8. pe maria mikolaivna vakulenko			
	1 трав 2014 - 31 трав 2014		6,00	0,28%
	1 черв 2014 - 30 черв 2014		0,00	0,00%
<input type="checkbox"/>	9. maxnet ltd. kharkiv			
	1 трав 2014 - 31 трав 2014		5,67	1,57%
	1 черв 2014 - 30 черв 2014		2,00	0,40%
<input type="checkbox"/>	10. #ncc#2011125583 approved ip assignment			
	1 трав 2014 - 31 трав 2014		5,00	0,46%
	1 черв 2014 - 30 черв 2014		6,50	0,86%

Показувати рядків: 10 | Перейти до: 1 | 1 - 10 із 389

## Розподіл інтернет-провайдерів щодо тривалості сеансу перебування на сайті

### Мережа

1 трав. 2014 - 31 трав. 2014  
Порівняти з: 1 черв. 2014 - 30 черв. 2014

Налаштувати | Електронна пошта | Експорт | Додати на інформаційну панель | Ярлик

Усі сеанси  
+0,00%

+ Додати сегмент

#### Огляд

Зведення | Використання сайту | Електронна торгівля

Сер. тривалість сеансу | порівняно з | Виберіть показник

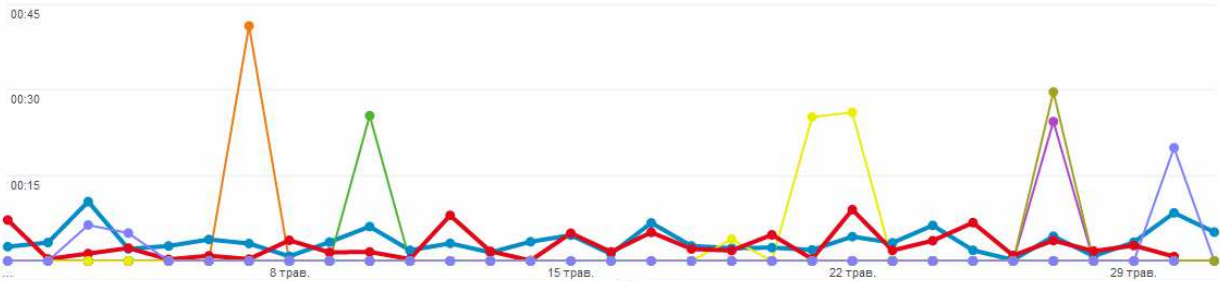
День | Тиждень | Місяць

#### 1 трав 2014 - 31 трав 2014:

Сер. тривалість сеансу | intertecom ltd | ltd sunline.net.ua | integra-media ltd | network address space for office purposes | teremki lan llc | abts-mumbai

#### 1 черв 2014 - 30 черв 2014:

Сер. тривалість сеансу | intertecom ltd | ltd sunline.net.ua | integra-media ltd | network address space for office purposes | teremki lan llc | abts-mumbai



Постачальник послуг	Сер. тривалість сеансу	Тривалість сеансу	Внесок до загального значення: Тривалість сеансу
	31,73% <span style="color: green;">▲</span> 00:03:27 порівняно з 00:02:37	95,82% <span style="color: green;">▲</span> 41:05:55 порівняно з 20:59:16	
<input checked="" type="checkbox"/> 1. intertecom ltd			
1 трав 2014 - 31 трав 2014	00:41:17	1,67%	<p>1 трав 2014 - 31 трав 2014</p>
1 черв 2014 - 30 черв 2014	00:00:00	0,00%	
<input checked="" type="checkbox"/> 2. ltd sunline.net.ua			
1 трав 2014 - 31 трав 2014	00:25:31	1,03%	<p>1 черв 2014 - 30 черв 2014</p>
1 черв 2014 - 30 черв 2014	00:00:00	0,00%	
<input checked="" type="checkbox"/> 3. integra-media ltd			
1 трав 2014 - 31 трав 2014	00:24:29	0,99%	
1 черв 2014 - 30 черв 2014	00:00:00	0,00%	
<input checked="" type="checkbox"/> 4. network address space for office purposes			
1 трав 2014 - 31 трав 2014	00:21:28	4,35%	
1 черв 2014 - 30 черв 2014	00:00:00	0,00%	
<input checked="" type="checkbox"/> 5. teremki lan llc			
1 трав 2014 - 31 трав 2014	00:19:53	0,81%	
1 черв 2014 - 30 черв 2014	00:00:00	0,00%	
<input checked="" type="checkbox"/> 6. abts-mumbai			
1 трав 2014 - 31 трав 2014	00:19:47	2,41%	
1 черв 2014 - 30 черв 2014	00:05:50	2,78%	

<input type="checkbox"/>	7. ncc #2012011594 approved ip assignment		
	1 трав 2014 - 31 трав 2014	00:17:01	10,35%
	1 черв 2014 - 30 черв 2014	00:01:17	0,20%
<input type="checkbox"/>	8. volia kirovograd network		
	1 трав 2014 - 31 трав 2014	00:16:57	1,37%
	1 черв 2014 - 30 черв 2014	00:00:00	0,00%
<input type="checkbox"/>	9. isp viplan llc		
	1 трав 2014 - 31 трав 2014	00:16:03	1,95%
	1 черв 2014 - 30 черв 2014	00:00:00	0,00%
<input type="checkbox"/>	10. golden telecom llc		
	1 трав 2014 - 31 трав 2014	00:14:19	1,74%
	1 черв 2014 - 30 черв 2014	00:38:07	9,08%

Показувати рядків: 10 | Перейти до: 1 | 1 - 10 із 389

## Розподіл інтернет-провайдерів щодо нових сеансів відвідувань

### Мережа

1 трав. 2014 - 31 трав. 2014  
Порівняти з: 1 черв. 2014 - 30 черв. 2014

Налаштувати | Електронна пошта | Експорт | Додати на інформаційну панель | Ярлик

Усі сеанси  
+0,00%

+ Додати сегмент

#### Огляд

Зведення | Використання сайту | Електронна торгівля

% нових сеансів | порівняно з | Вибірть показник

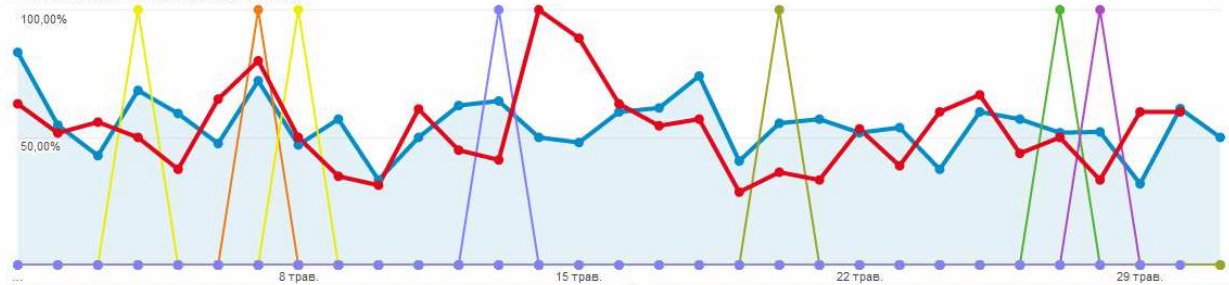
День | Тиждень | Місяць

#### 1 трав 2014 - 31 трав 2014:

% нових сеансів | adamant home network | advancedhosters limited | akademska mreza republike srbije - amres | alfa oil ltd. | anders telecom ltd. | armentel cjsc . armenia telephone company

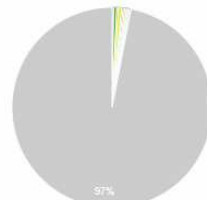
#### 1 черв 2014 - 30 черв 2014:

% нових сеансів | adamant home network | advancedhosters limited | akademska mreza republike srbije - amres | alfa oil ltd. | anders telecom ltd. | armentel cjsc . armenia telephone company

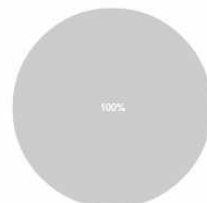


Постачальник послуг	% нових сеансів	Нові користувачі	Внесок до загального значення: Нові користувачі
	6,45% <small>55,10% порівняно з 51,77%</small>	58,23% <small>394 порівняно з 249</small>	
<input checked="" type="checkbox"/> 1. adamant home network			
1 трав 2014 - 31 трав 2014	100,00%	0,25%	
1 черв 2014 - 30 черв 2014	0,00%	0,00%	
<input checked="" type="checkbox"/> 2. advancedhosters limited			
1 трав 2014 - 31 трав 2014	100,00%	0,51%	
1 черв 2014 - 30 черв 2014	0,00%	0,00%	
<input checked="" type="checkbox"/> 3. akademska mreza republike srbije - amres			
1 трав 2014 - 31 трав 2014	100,00%	0,25%	
1 черв 2014 - 30 черв 2014	0,00%	0,00%	
<input checked="" type="checkbox"/> 4. alfa oil ltd.			
1 трав 2014 - 31 трав 2014	100,00%	0,51%	
1 черв 2014 - 30 черв 2014	0,00%	0,00%	
<input checked="" type="checkbox"/> 5. anders telecom ltd.			
1 трав 2014 - 31 трав 2014	100,00%	0,25%	
1 черв 2014 - 30 черв 2014	0,00%	0,00%	

1 трав 2014 - 31 трав 2014



1 черв 2014 - 30 черв 2014



<input checked="" type="checkbox"/>	6. <span style="color: green;">■</span> armentel cjsc . armenia telephone company		
	1 трав 2014 - 31 трав 2014	100,00%	0,25%
	1 черв 2014 - 30 черв 2014	0,00%	0,00%
<input type="checkbox"/>	7. <span style="color: orange;">■</span> arta ltd		
	1 трав 2014 - 31 трав 2014	100,00%	0,25%
	1 черв 2014 - 30 черв 2014	0,00%	0,00%
<input type="checkbox"/>	8. <span style="color: yellow;">■</span> association of users of ukrainian research & academic network u		
	1 трав 2014 - 31 трав 2014	100,00%	0,25%
	1 черв 2014 - 30 черв 2014	0,00%	0,00%
<input type="checkbox"/>	9. <span style="color: teal;">■</span> augere wireless broadband bangladesh limited		
	1 трав 2014 - 31 трав 2014	100,00%	0,25%
	1 черв 2014 - 30 черв 2014	0,00%	0,00%
<input type="checkbox"/>	10. <span style="color: blue;">■</span> baikalsk net - clients network		
	1 трав 2014 - 31 трав 2014	100,00%	0,25%
	1 черв 2014 - 30 черв 2014	0,00%	0,00%

Показувати рядків: 10 | Перейти до: 1 | 1 – 10 із 389

## 5. Мобільні пристрої

### 5.1 Мобільний трафік

#### Огляд

1 трав. 2014 - 31 трав. 2014  
Порівняти з: 1 черв. 2014 - 30 черв. 2014

Налаштувати | Електронна пошта | Експорт | Додати на інформаційну панель | Ярлик

Усі сеанси  
+0,00%

+ Додати сегмент

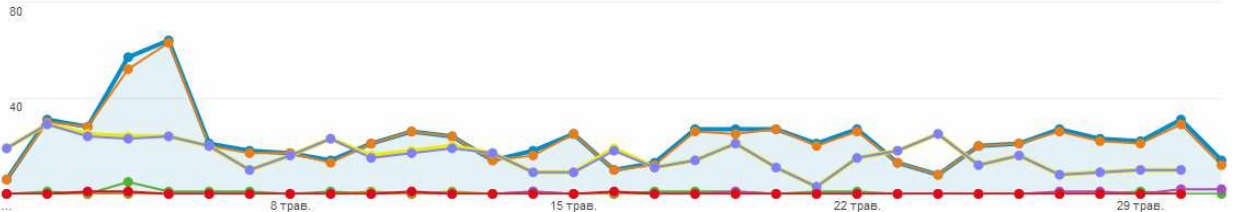
#### Огляд

Зведення | Використання сайту | Електронна торгівля

Сеанси | порівняно з | Вибірть показник

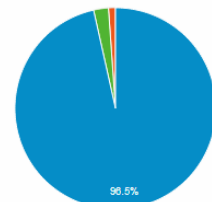
День | Тиждень | Місяць

1 трав 2014 - 31 трав 2014: ● Сеанси ● desktop ● mobile ● tablet  
1 черв 2014 - 30 черв 2014: ● Сеанси ● desktop ● mobile ● tablet

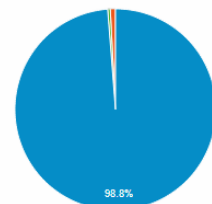


Категорія пристрою	Сеанси	Сеанси	Внесок до загального значення: Сеанси
	48,65% <span style="color: green;">▲</span> 715 порівняно з 481	48,65% <span style="color: green;">▲</span> 715 порівняно з 481	
<input checked="" type="checkbox"/> 1. <span style="color: blue;">■</span> desktop			
1 трав 2014 - 31 трав 2014	690	96,50%	
1 черв 2014 - 30 черв 2014	475	98,75%	
<input checked="" type="checkbox"/> 2. <span style="color: green;">■</span> mobile			
1 трав 2014 - 31 трав 2014	17	2,38%	
1 черв 2014 - 30 черв 2014	2	0,42%	
<input checked="" type="checkbox"/> 3. <span style="color: orange;">■</span> tablet			
1 трав 2014 - 31 трав 2014	8	1,12%	
1 черв 2014 - 30 черв 2014	4	0,83%	

1 трав 2014 - 31 трав 2014



1 черв 2014 - 30 черв 2014



Показувати рядків: 10 | Перейти до: 1 | 1 – 3 із 3

## 5.2. Інформація про мобільний пристрій

### Пристрої

1 трав. 2014 - 31 трав. 2014  
Порівняти з: 1 черв. 2014 - 30 черв. 2014

---

Налаштувати
Електронна пошта
Експорт
Додати на інформаційну панель
Ярлик

Усі сеанси +2,25%
+ Додати сегмент

Огляд
Накладання даних на карту

Зведення
Використання сайту
Електронна торгівля

Сеанси
порівняно з
Виберить показник

День
Тиждень
Місяць

**1 трав 2014 - 31 трав 2014:**

- Сеанси
- (not set)
- Apple iPad
- Samsung GT-P5113 Galaxy Tab 2 10.1 WiFi
- Samsung GT-S7272 Galaxy Ace 3
- Apple iPhone
- HTC Inspire 4G

**1 черв 2014 - 30 черв 2014:**

- Сеанси
- (not set)
- Apple iPad
- Samsung GT-P5113 Galaxy Tab 2 10.1 WiFi
- Samsung GT-S7272 Galaxy Ace 3
- Apple iPhone
- HTC Inspire 4G

Інформація про мобільний пристрій	Сеанси	Сеанси	Внесок до загального значення: Сеанси
	316,67% <span style="color: green;">▲</span>	316,67% <span style="color: green;">▲</span>	
	<small>25 порівняно з 6</small>	<small>25 порівняно з 6</small>	
<input checked="" type="checkbox"/> 1. (not set)			
1 трав 2014 - 31 трав 2014	7	28,00%	
1 черв 2014 - 30 черв 2014	0	0,00%	
<input checked="" type="checkbox"/> 2. Apple iPad			
1 трав 2014 - 31 трав 2014	4	16,00%	
1 черв 2014 - 30 черв 2014	4	66,67%	
<input checked="" type="checkbox"/> 3. Samsung GT-P5113 Galaxy Tab 2 10.1 WiFi			
1 трав 2014 - 31 трав 2014	4	16,00%	
1 черв 2014 - 30 черв 2014	0	0,00%	
<input checked="" type="checkbox"/> 4. Samsung GT-S7272 Galaxy Ace 3			
1 трав 2014 - 31 трав 2014	3	12,00%	
1 черв 2014 - 30 черв 2014	0	0,00%	
<input checked="" type="checkbox"/> 5. Apple iPhone			
1 трав 2014 - 31 трав 2014	2	8,00%	
1 черв 2014 - 30 черв 2014	0	0,00%	
<input checked="" type="checkbox"/> 6. HTC Inspire 4G			
1 трав 2014 - 31 трав 2014	1	4,00%	
1 черв 2014 - 30 черв 2014	0	0,00%	
<input type="checkbox"/> 7. HTC T328E Desire X			
1 трав 2014 - 31 трав 2014	1	4,00%	
1 черв 2014 - 30 черв 2014	0	0,00%	
<input type="checkbox"/> 8. Lenovo S650			
1 трав 2014 - 31 трав 2014	1	4,00%	
1 черв 2014 - 30 черв 2014	0	0,00%	
<input type="checkbox"/> 9. LG P705 Optimus L7			
1 трав 2014 - 31 трав 2014	1	4,00%	
1 черв 2014 - 30 черв 2014	0	0,00%	

**1 трав 2014 - 31 трав 2014**

**1 черв 2014 - 30 черв 2014**

10.	SonyEricsson ST27i			
	1 трав 2014 - 31 трав 2014		1	4,00%
	1 черв 2014 - 30 черв 2014		0	0,00%
11.	Samsung GT-S5222R Star III Duos			
	1 трав 2014 - 31 трав 2014		0	0,00%
	1 черв 2014 - 30 черв 2014		1	16,67%
12.	Samsung GT-S7390			
	1 трав 2014 - 31 трав 2014		0	0,00%
	1 черв 2014 - 30 черв 2014		1	16,67%

Показувати рядків: 25 | Перейти до: 1 | 1 - 12 із 12

### 5.3 Країна

#### Пристрої

1 трав. 2014 - 31 трав. 2014  
Порівняти з: 1 черв. 2014 - 30 черв. 2014

Налаштувати | Електронна пошта | Експорт | Додати на інформаційну панель | Ярлик

Усі сеанси  
+2,25%

+ Додати сегмент

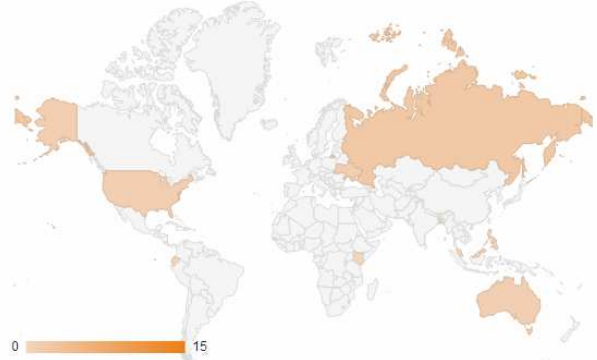
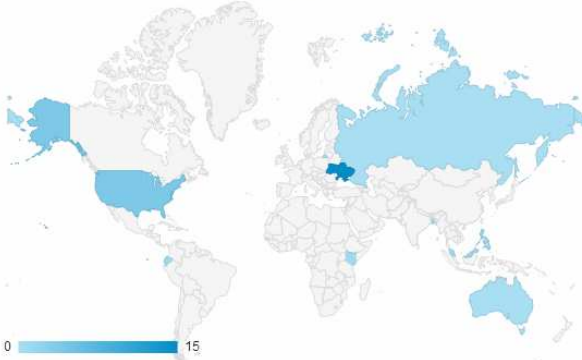
Огляд | Накладання даних на карту

Зведення | Використання сайту | Електронна торгівля

Сеанси

1 трав 2014 - 31 трав 2014

1 черв 2014 - 30 черв 2014



Країна / територія	Сеанси	Сеанси	Внесок до загального значення: Сеанси
	316,67% <span style="color: green;">▲</span> 25 порівняно з 6	316,67% <span style="color: green;">▲</span> 25 порівняно з 6	
1.  Ukraine			
1 трав 2014 - 31 трав 2014	15	60,00%	<p>1 трав 2014 - 31 трав 2014</p>
1 черв 2014 - 30 черв 2014	1	16,67%	
2.  United States			<p>1 черв 2014 - 30 черв 2014</p>
1 трав 2014 - 31 трав 2014	4	16,00%	
1 черв 2014 - 30 черв 2014	1	16,67%	
3.  Bangladesh			
1 трав 2014 - 31 трав 2014	1	4,00%	
1 черв 2014 - 30 черв 2014	0	0,00%	
4.  Ecuador			
1 трав 2014 - 31 трав 2014	1	4,00%	
1 черв 2014 - 30 черв 2014	0	0,00%	
5.  Kenya			
1 трав 2014 - 31 трав 2014	1	4,00%	
1 черв 2014 - 30 черв 2014	0	0,00%	



6.	Malaysia		
	1 трав 2014 - 31 трав 2014	1	4,00%
	1 черв 2014 - 30 черв 2014	0	0,00%
7.	Philippines		
	1 трав 2014 - 31 трав 2014	1	4,00%
	1 черв 2014 - 30 черв 2014	0	0,00%
8.	(not set)		
	1 трав 2014 - 31 трав 2014	1	4,00%
	1 черв 2014 - 30 черв 2014	1	16,67%
9.	Australia		
	1 трав 2014 - 31 трав 2014	0	0,00%
	1 черв 2014 - 30 черв 2014	1	16,67%
10.	Russia		
	1 трав 2014 - 31 трав 2014	0	0,00%
	1 черв 2014 - 30 черв 2014	2	33,33%

Показувати рядків: 10 | Перейти до: 1 | 1 - 10 із 10

### 5.4 Місто

#### Пристрої

1 трав. 2014 - 31 трав. 2014  
Порівняти з: 1 черв. 2014 - 30 черв. 2014

Налаштувати | Електронна пошта | Експорт | Додати на інформаційну панель | Ярлик

Усі сеанси  
+2,25%

+ Додати сегмент

Огляд | Накладання даних на карту

Зведення | Використання сайту | Електронна торгівля

Сеанси

1 трав 2014 - 31 трав 2014

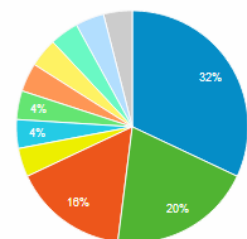
1 черв 2014 - 30 черв 2014



Вихідний параметр: Країна / територія | Місто | Континент | Субконтинентальний регіон

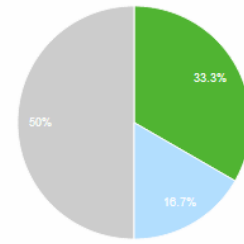
Місто	Сеанси	Сеанси	Внесок до загального значення: Сеанси
	316,67%	316,67%	
	25 порівняно з 6	25 порівняно з 6	
1.  Київ			
	1 трав 2014 - 31 трав 2014	8	32,00%
	1 черв 2014 - 30 черв 2014	0	0,00%
2.  (not set)			
	1 трав 2014 - 31 трав 2014	5	20,00%
	1 черв 2014 - 30 черв 2014	2	33,33%
3.  Odessa			

1 трав 2014 - 31 трав 2014



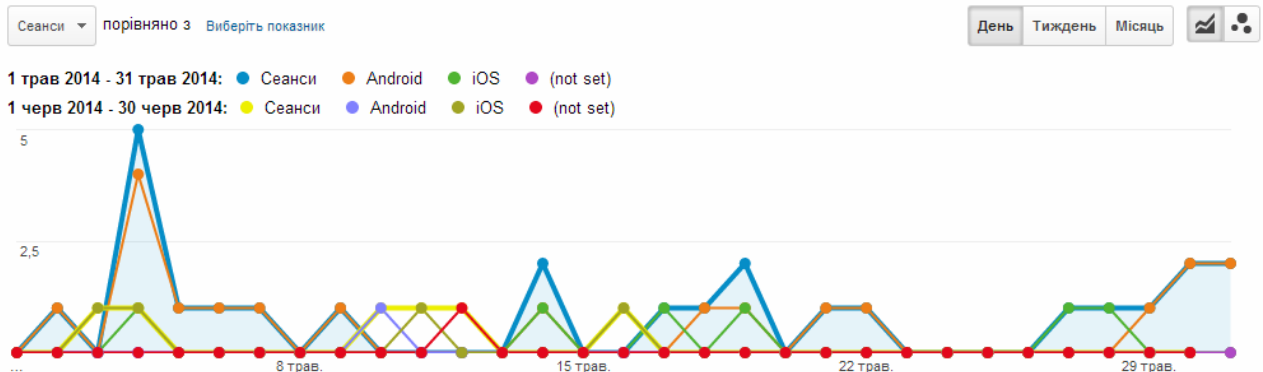
1 трав 2014 - 31 трав 2014	4	16,00%
1 черв 2014 - 30 черв 2014	0	0,00%
<b>4. Dhaka</b>		
1 трав 2014 - 31 трав 2014	1	4,00%
1 черв 2014 - 30 черв 2014	0	0,00%
<b>5. Machala Canton</b>		
1 трав 2014 - 31 трав 2014	1	4,00%
1 черв 2014 - 30 черв 2014	0	0,00%
<b>6. Kuala Lumpur</b>		
1 трав 2014 - 31 трав 2014	1	4,00%
1 черв 2014 - 30 черв 2014	0	0,00%
<b>7. Manila</b>		
1 трав 2014 - 31 трав 2014	1	4,00%
1 черв 2014 - 30 черв 2014	0	0,00%
<b>8. Bila Tserkva</b>		
1 трав 2014 - 31 трав 2014	1	4,00%
1 черв 2014 - 30 черв 2014	0	0,00%
<b>9. Kirovohrad</b>		
1 трав 2014 - 31 трав 2014	1	4,00%
1 черв 2014 - 30 черв 2014	0	0,00%
<b>10. Ternopil</b>		
1 трав 2014 - 31 трав 2014	1	4,00%
1 черв 2014 - 30 черв 2014	1	16,67%
<b>11. Penn Hills</b>		
1 трав 2014 - 31 трав 2014	1	4,00%
1 черв 2014 - 30 черв 2014	0	0,00%
<b>12. Melbourne</b>		
1 трав 2014 - 31 трав 2014	0	0,00%
1 черв 2014 - 30 черв 2014	1	16,67%
<b>13. Krasnodar</b>		
1 трав 2014 - 31 трав 2014	0	0,00%
1 черв 2014 - 30 черв 2014	1	16,67%
<b>14. Petrozavodsk</b>		
1 трав 2014 - 31 трав 2014	0	0,00%
1 черв 2014 - 30 черв 2014	1	16,67%

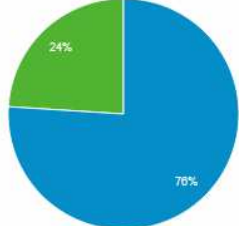
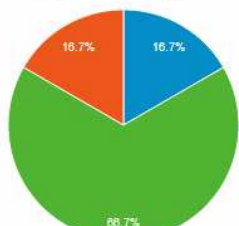
1 черв 2014 - 30 черв 2014



Показувати рядків: 25 | Перейти до: 1 | 1 - 14 із 14 | < >

### 5.5 Операційна система Розподіл даних між ОС щодо сеансів відвідувань сайту



Операційна система	Сеанси	Сеанси	Внесок до загального значення: Сеанси
	316,67% <span style="color: green;">▲</span> 25 порівняно з 6	316,67% <span style="color: green;">▲</span> 25 порівняно з 6	
<input checked="" type="checkbox"/> 1. <span style="color: blue;">■</span> Android			
1 трав 2014 - 31 трав 2014	19	76,00%	<p><b>1 трав 2014 - 31 трав 2014</b></p> 
1 черв 2014 - 30 черв 2014	1	16,67%	
<input checked="" type="checkbox"/> 2. <span style="color: green;">■</span> iOS			
1 трав 2014 - 31 трав 2014	6	24,00%	<p><b>1 черв 2014 - 30 черв 2014</b></p> 
1 черв 2014 - 30 черв 2014	4	66,67%	
<input checked="" type="checkbox"/> 3. <span style="color: red;">■</span> (not set)			
1 трав 2014 - 31 трав 2014	0	0,00%	
1 черв 2014 - 30 черв 2014	1	16,67%	

Показувати рядків: 10 | Перейти до: 1 | 1 - 3 із 3

## 6. Трафік сайту електронного наукового фахового видання

### 6.1. Огляд трафіку

#### Огляд трафіку

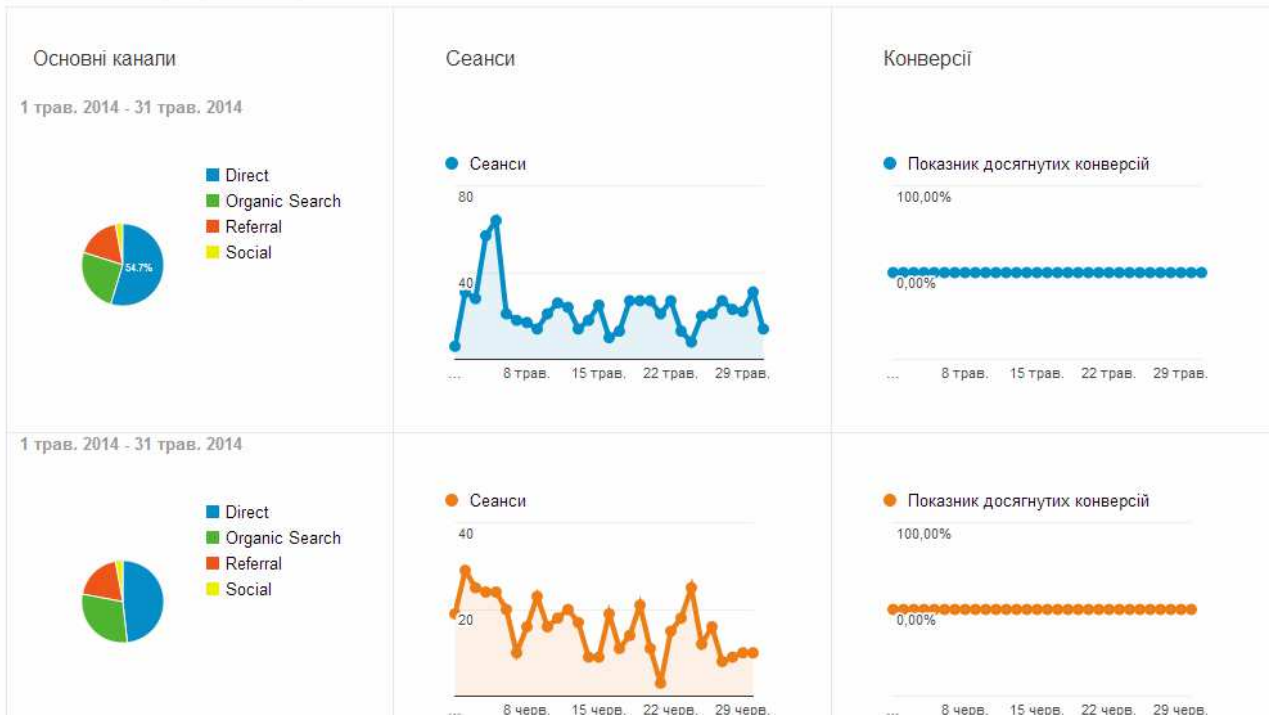
1 трав. 2014 - 31 трав. 2014  
Порівняти з: 1 черв. 2014 - 30 черв. 2014

Електронна пошта | Експорт | Ярилик

○ ○ Усі сеанси  
+0,00%

+ Додати сегмент

Основний параметр: Основні канали | Вибір цілі: Усі цілі



	Джерела трафіку			Поведінка		
	Сеанси ↓	% нових сеансів ↓	Нові користув... ↓	Показник відмов ↓	Сторінок за сеанс ↓	Сер. тривалість сеансу ↓
	48,65% ↑	6,88% ↑	58,87% ↑	17,78% ↓	3,55% ↓	31,73% ↑
1 Direct	68,53% ↑			21,61% ↓		
2 Organic Search	25,87% ↑			8,33% ↓		
3 Referral	33,70% ↑			12,99% ↓		
4 Social	50,00% ↑			25,00% ↓		

**Конверсії**

**Налаштувати ціль.**  
Щоб переглянути показники результатів, необхідно налаштувати одну або кілька цілей.

[ПОЧАТОК РОБОТИ](#)

## 6.2. Канали



Default Channel Grouping	Сеанси	Сеанси	Внесок до загального значення: Сеанси
	48,65% ↑ 715 порівняно з 481	48,65% ↑ 715 порівняно з 481	
1. Direct			
1 трав 2014 - 31 трав 2014	391	54,69%	<p><b>1 трав 2014 - 31 трав 2014</b></p>
1 черв 2014 - 30 черв 2014	232	48,23%	
2. Organic Search			
1 трав 2014 - 31 трав 2014	180	25,17%	<p><b>1 черв 2014 - 30 черв 2014</b></p>
1 черв 2014 - 30 черв 2014	143	29,73%	
3. Referral			
1 трав 2014 - 31 трав 2014	123	17,20%	
1 черв 2014 - 30 черв 2014	92	19,13%	
4. Social			
1 трав 2014 - 31 трав 2014	21	2,94%	
1 черв 2014 - 30 черв 2014	14	2,91%	

### 6.3. Пошуковий трафік

#### Звичайний пошуковий трафік

1 трав. 2014 - 31 трав. 2014  
Порівняти з: 1 черв. 2014 - 30 черв. 2014

Налаштувати Електронна пошта Експорт Додати на інформаційну панель Ярлик

Усі сеанси  
-4,55%

+ Додати сегмент

Огляд

Зведення Використання сайту Електронна торгівля

Сеанси порівняно з Виберіть показник

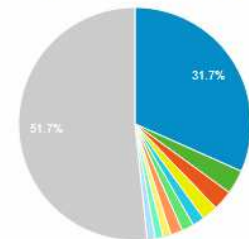
День Тиждень Місяць

1 трав 2014 - 31 трав 2014: Сеанси  
1 черв 2014 - 30 черв 2014: Сеанси

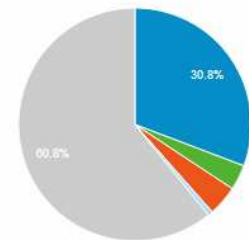


Ключове слово	Сеанси	Сеанси	Внесок до загального значення: Сеанси
	25,87% <span style="color: green;">▲</span> 180 порівняно з 143	25,87% <span style="color: green;">▲</span> 180 порівняно з 143	
1. (not provided)			
1 трав 2014 - 31 трав 2014	57	31,67%	
1 черв 2014 - 30 черв 2014	44	30,77%	
2. <a href="http://journal.iitta.gov.ua/index.php/ilt/article/view/984#_u2tkvakh8e/">http://journal.iitta.gov.ua/index.php/ilt/article/view/984#_u2tkvakh8e/</a>			
1 трав 2014 - 31 трав 2014	6	3,33%	
1 черв 2014 - 30 черв 2014	5	3,50%	
3. (not set)			
1 трав 2014 - 31 трав 2014	5	2,78%	
1 черв 2014 - 30 черв 2014	6	4,20%	
4. кобильник тарас			
1 трав 2014 - 31 трав 2014	4	2,22%	
1 черв 2014 - 30 черв 2014	0	0,00%	
5. доступність неперервність відкритість сучасність підвищення кваліфікації педагогічних працівників			
1 трав 2014 - 31 трав 2014	3	1,67%	
1 черв 2014 - 30 черв 2014	0	0,00%	
6. особливості підвищення кваліфікації вчителів монографія			
1 трав 2014 - 31 трав 2014	3	1,67%	
1 черв 2014 - 30 черв 2014	0	0,00%	

1 трав 2014 - 31 трав 2014



1 черв 2014 - 30 черв 2014



<input type="checkbox"/>	7. <span style="color: orange;">■</span> luparenko I		
	1 трав 2014 - 31 трав 2014	3	1,67%
	1 черв 2014 - 30 черв 2014	0	0,00%
<input type="checkbox"/>	8. <span style="color: yellow;">■</span> львов м.с. теоретичні основи побудови систем комп'ютерної математики навчального призначення: дис. доктора фізико-математичних наук		
	1 трав 2014 - 31 трав 2014	2	1,11%
	1 черв 2014 - 30 черв 2014	0	0,00%
<input type="checkbox"/>	9. <span style="color: green;">■</span> формування навичок ефективної співпраці студентів під час використання вікі-порталу		
	1 трав 2014 - 31 трав 2014	2	1,11%
	1 черв 2014 - 30 черв 2014	0	0,00%
<input type="checkbox"/>	10. <span style="color: blue;">■</span> bigeometric		
	1 трав 2014 - 31 трав 2014	2	1,11%
	1 черв 2014 - 30 черв 2014	1	0,70%

Показувати рядків: 10 | Перейти до: 1 | 1 – 10 із 175 | < >

б) джерело

**Звичайний пошуковий трафік**

1 трав. 2014 - 31 трав. 2014  
Порівняти з: 1 черв. 2014 - 30 черв. 2014

Налаштувати | Електронна пошта | Експорт ▾ | Додати на інформаційну панель | Ярлик

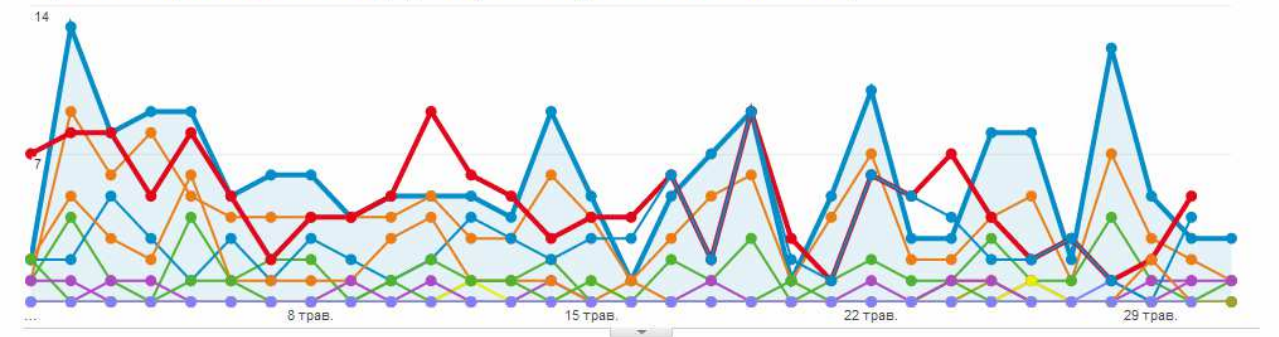
Усі сеанси -4,55% | + Додати сегмент

Огляд

Зведення | Використання сайту | Електронна торгівля

Сеанси ▾ порівняно з | Виберіть показник | День | Тиждень | Місяць | 📈 | ⋮

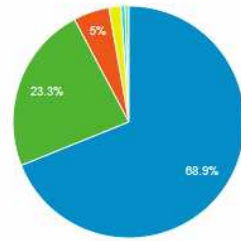
1 трав 2014 - 31 трав 2014: ● Сеанси ● google ● yandex ● go.mail.ru ● ukr ● ask ● globo  
1 черв 2014 - 30 черв 2014: ● Сеанси ● google ● yandex ● go.mail.ru ● ukr ● ask ● globo



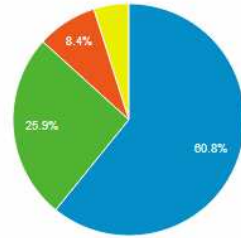
Джерело	Сеанси ▾ ↓	Сеанси	Внесок до загального значення: Сеанси ▾
		25,87% ↑ 180 порівняно з 143	25,87% ↑ 180 порівняно з 143

<input checked="" type="checkbox"/>	1.  google			
	1 трав 2014 - 31 трав 2014	124	68.89%	
	1 черв 2014 - 30 черв 2014	87	60.84%	
<input checked="" type="checkbox"/>	2.  yandex			
	1 трав 2014 - 31 трав 2014	42	23.33%	
	1 черв 2014 - 30 черв 2014	37	25.87%	
<input checked="" type="checkbox"/>	3.  go.mail.ru			
	1 трав 2014 - 31 трав 2014	9	5.00%	
	1 черв 2014 - 30 черв 2014	12	8.39%	
<input checked="" type="checkbox"/>	4.  ukr			
	1 трав 2014 - 31 трав 2014	3	1.67%	
	1 черв 2014 - 30 черв 2014	7	4.90%	
<input checked="" type="checkbox"/>	5.  ask			
	1 трав 2014 - 31 трав 2014	1	0.56%	
	1 черв 2014 - 30 черв 2014	0	0.00%	
<input checked="" type="checkbox"/>	6.  globe			
	1 трав 2014 - 31 трав 2014	1	0.56%	
	1 черв 2014 - 30 черв 2014	0	0.00%	

1 трав 2014 - 31 трав 2014



1 черв 2014 - 30 черв 2014



Показувати рядків: 10 | Перейти до: 1 | 1 - 6 із 6

### 6.4. Трафік переходів

#### Трафік від переходів

1 трав. 2014 - 31 трав. 2014

Порівняти з: 1 черв. 2014 - 30 черв. 2014

Налаштувати | Електронна пошта | Експорт | Додати на інформаційну панель | Ярлик

Усі сеанси  
-1,90%

+ Додати сегмент

Огляд

Зведення | Використання сайту | Електронна торгівля

Сеанси | порівняно з | Виберить показник

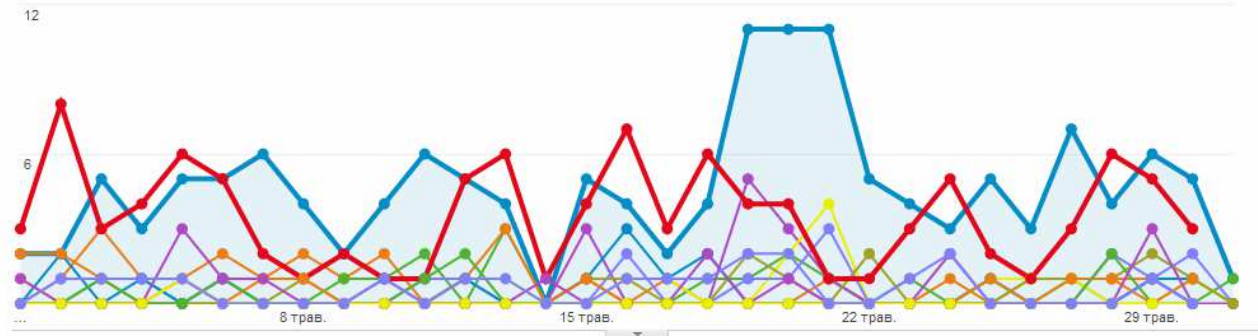
День | Тиждень | Місяць

1 трав 2014 - 31 трав 2014:

● Сеанси ● scholar.google.com.ua ● elibrary.ru ● olegspirin.blogspot.com ● doaj.org ● lib.iitta.gov.ua ● tdo.at.ua

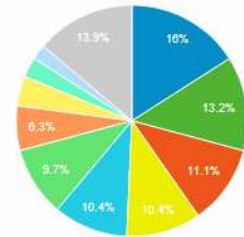
1 черв 2014 - 30 черв 2014:

● Сеанси ● scholar.google.com.ua ● elibrary.ru ● olegspirin.blogspot.com ● doaj.org ● lib.iitta.gov.ua ● tdo.at.ua



Джерело	Сеанси	Сеанси	Внесок до загального значення: Сеанси
	35,85% <span style="color: green;">▲</span> 144 порівняно з 106	35,85% <span style="color: green;">▲</span> 144 порівняно з 106	
<input checked="" type="checkbox"/> 1. <a href="#">scholar.google.com.ua</a>			
1 трав 2014 - 31 трав 2014	23	15,97%	
1 черв 2014 - 30 черв 2014	15	14,15%	
<input checked="" type="checkbox"/> 2. <a href="#">elibrary.ru</a>			
1 трав 2014 - 31 трав 2014	19	13,19%	
1 черв 2014 - 30 черв 2014	17	16,04%	
<input checked="" type="checkbox"/> 3. <a href="#">olegspirin.blogspot.com</a>			
1 трав 2014 - 31 трав 2014	16	11,11%	
1 черв 2014 - 30 черв 2014	7	6,60%	
<input checked="" type="checkbox"/> 4. <a href="#">doaj.org</a>			
1 трав 2014 - 31 трав 2014	15	10,42%	
1 черв 2014 - 30 черв 2014	13	12,26%	
<input checked="" type="checkbox"/> 5. <a href="#">lib.iitta.gov.ua</a>			
1 трав 2014 - 31 трав 2014	15	10,42%	
1 черв 2014 - 30 черв 2014	1	0,94%	
<input checked="" type="checkbox"/> 6. <a href="#">tdo.at.ua</a>			
1 трав 2014 - 31 трав 2014	14	9,72%	
1 черв 2014 - 30 черв 2014	18	16,98%	
<input type="checkbox"/> 7. <a href="#">e.mail.ru</a>			
1 трав 2014 - 31 трав 2014	9	6,25%	
1 черв 2014 - 30 черв 2014	3	2,83%	
<input type="checkbox"/> 8. <a href="#">irbis-nbuv.gov.ua</a>			
1 трав 2014 - 31 трав 2014	6	4,17%	
1 черв 2014 - 30 черв 2014	3	2,83%	
<input type="checkbox"/> 9. <a href="#">oalib.com</a>			
1 трав 2014 - 31 трав 2014	4	2,78%	
1 черв 2014 - 30 черв 2014	1	0,94%	
<input type="checkbox"/> 10. <a href="#">davemarcial.net</a>			
1 трав 2014 - 31 трав 2014	3	2,08%	
1 черв 2014 - 30 черв 2014	7	6,60%	

1 трав 2014 - 31 трав 2014



1 черв 2014 - 30 черв 2014

