

Національна академія педагогічних наук України
Інститут інформаційних технологій і засобів навчання

Моніторинг використання веб-ресурсу "Електронна бібліотека
НАПН України" за допомогою Google Analytics:
порівняльний аналіз за травень - червень 2014 року

Київ 2014

*Схвалено на засіданні відділу комп'ютерно-орієнтованих
систем навчання і досліджень Інституту інформаційних технологій і засобів навчання
НАПН України
(протокол №7 від 07.07.2014 р.)*

Авторський колектив:

Шиненко М.А. Лабжинський Ю.А. Ткаченко В.А.

Моніторинг використання веб-ресурсу "Електронна бібліотека НАПН України" проводиться в межах виконання НДР «Система науково-організаційного і технологічного забезпечення розвитку мережі електронних бібліотек установ НАПН України» і спрямований на реалізацію завдань з надання інформаційно-методичної підтримки при використанні служби Google Analytics з метою відстеження процесів відвідування і використання ресурсів, а також на підвищення ефективності розробки і обслуговування сайту електронної бібліотеки.

Моніторинг використання веб-ресурсу "Електронна бібліотека НАПН України" за допомогою Google Analytics : порівняльний аналіз за травень - червень 2014 року / [М.А.Шиненко, Ю.А.Лабжинський, В.А.Ткаченко] ; Упорядник: Шиненко М. А. – К. : ІТЗН НАПН України, 2014.- 47с.

Моніторинг використання сайту електронної бібліотеки НАПН України здійснюється за такими показниками: огляд відвідувачів, демографія відвідувачів, поведінка відвідувачів на сайті електронної бібліотеки, технології відвідування сайту, мобільні пристрої, трафік. Це дає змогу збирати, переглядати і аналізувати дані про відвідуваність сайту електронної бібліотеки, довідатися, яка середня кількість переглядів сторінок, зміст яких матеріалів дозволяє домогтися найбільшого числа відвідувань, яка інформація залучає найбільше число відвідувачів на сайт та багато іншого.

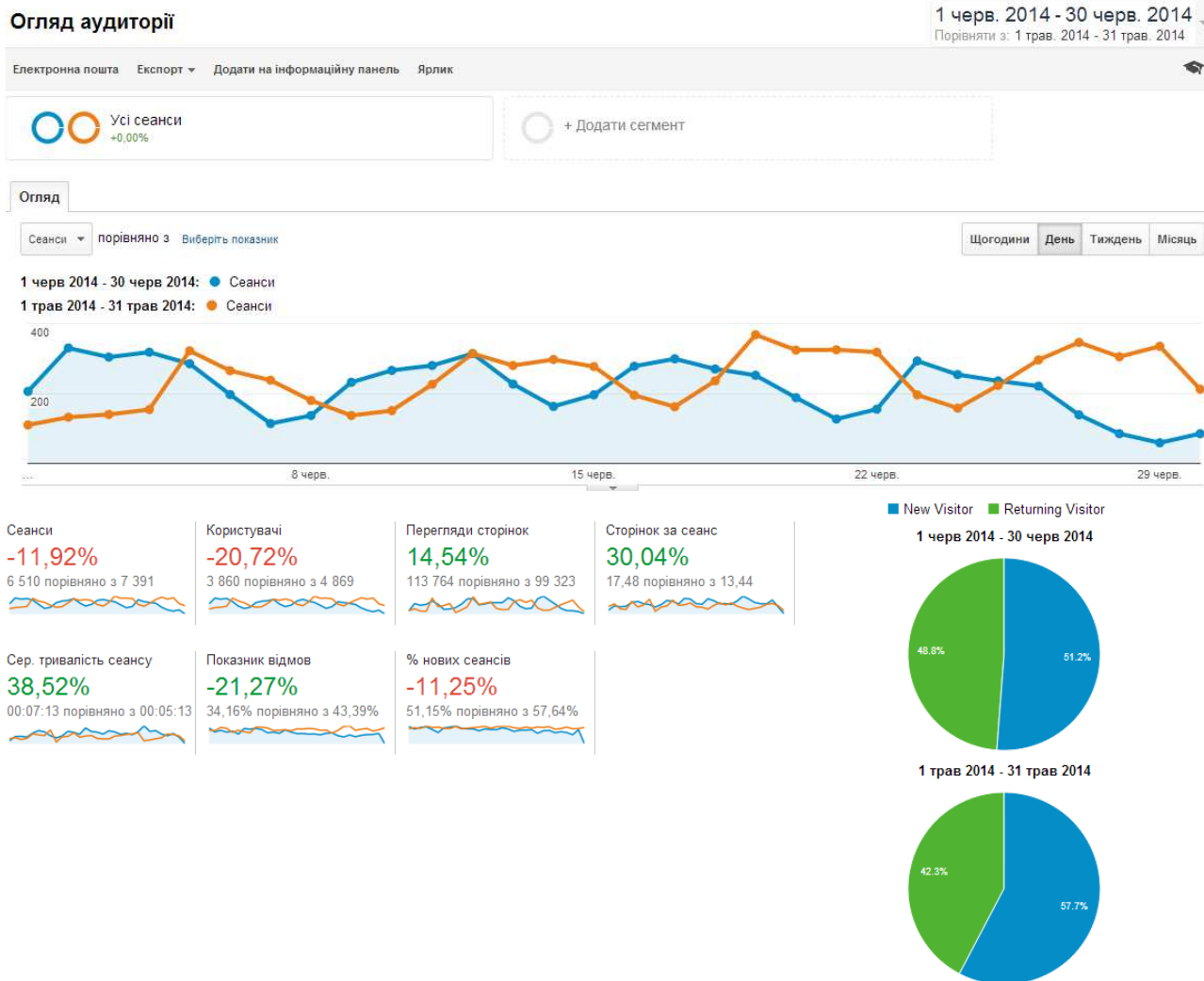
Для науковців, аспірантів, керівників наукових установ НАПН України та спеціалістів в галузі бібліотечної справи.

Зміст

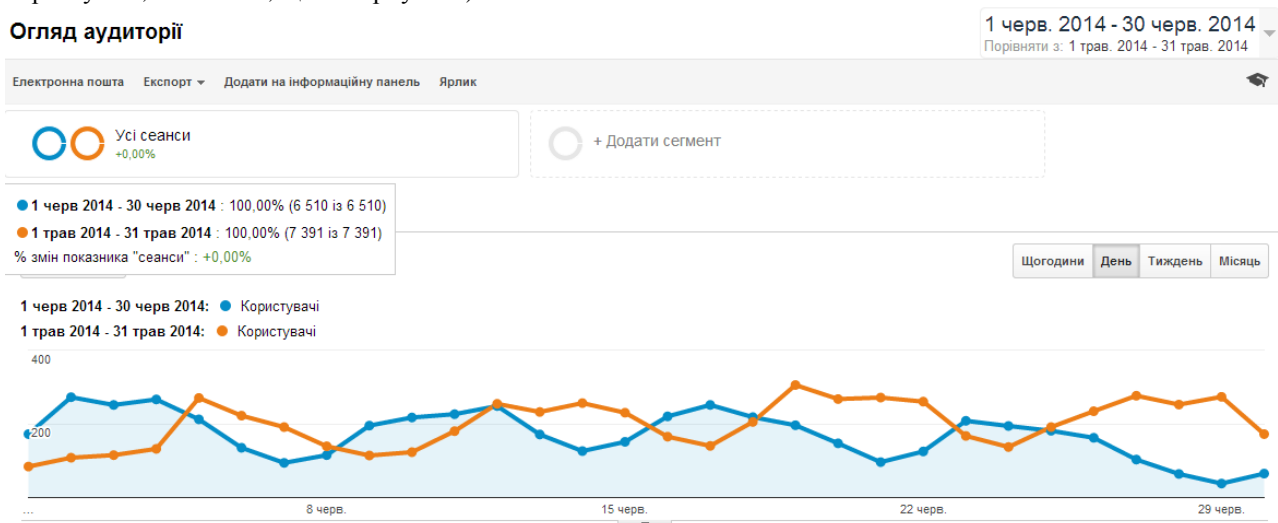
1. Огляд відвідувачів сайту електронної бібліотеки	4
1. Сеанси	
2. Користувачі	
3. Перегляди сторінок	
4. Число сторінок за сеанс	
5. Середня тривалість перебування на сайті	
6. Показник відмов	
7. Нові сеанси	
2. Демографія відвідувачів сайту електронної бібліотеки.....	6
1. Мова	
2. Місце розташування	
3. Поведінка відвідувачів на сайті електронної бібліотеки	17
1. Нові відвідувачі сайту і ті, що повернулися	
2. Періодичність і час з останнього сеансу	
3. Активність відвідувачів	
4. Технології відвідування сайту електронної бібліотеки.....	22
1. Веб-переглядач	
2. Операційна система	
3. Мережа	
5. Мобільні пристрої.....	36
1. Мобільний трафік	
2. Інформація про мобільний пристрій	
3. Країна	
4. Місто	
5. Операційна система	
6. Трафік сайту електронної бібліотеки.....	43
1. Огляд трафіку	
2. Канали	
3. Пошуковий трафік	
4. Трафік переходів	

1. Огляд відвідувачів сайту електронної бібліотеки

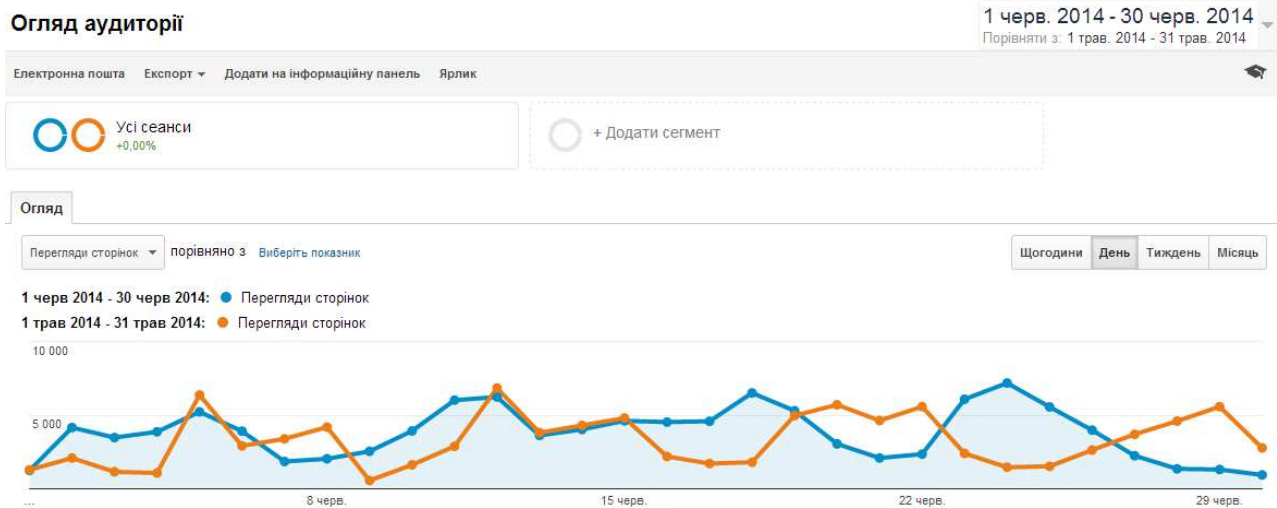
1.1. Сеанси (загальна кількість сеансів у межах діапазону дат. Сеанс – це період часу, протягом якого користувач активно взаємодіє з веб-сайтом, додатком тощо. Усі дані про використання (перегляди екрана, події, електронна комерція тощо) пов'язується із сеансом



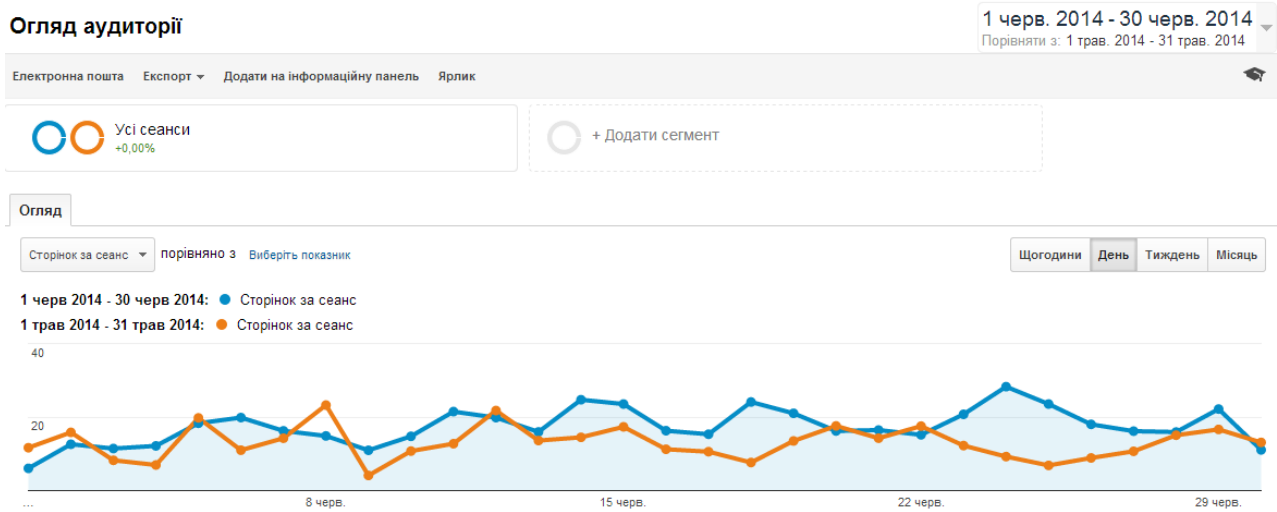
1.2. Користувачі (кількість користувачів, які нещодавно взаємодіяли з програмою. Враховуються нові користувачі, а також ті, що повернулися)



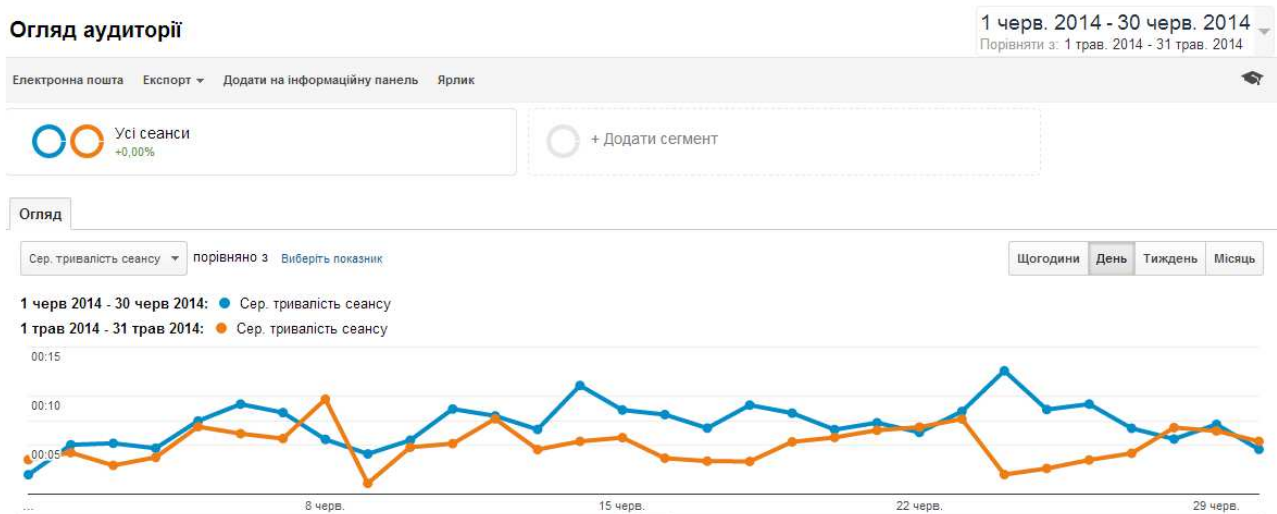
1.3 Перегляди сторінок(загальна кількість сторінок, які було переглянуто. Повторні перегляди однієї сторінки також рахуються)



1.4. Сторінок за сеанс (середня інтенсивність перегляду сторінок) – це середня кількість сторінок, переглянутих під час сеансу. Повторні перегляди однієї сторінки також враховуються)



1.5. Середня тривалість перебування на сайті (середня тривалість сеансу)



1.6. Показник відмов (відсоток відвідувань, під час яких було переглянуто лише одну сторінку (тобто коли відвідувач залишив сайт зі сторінки входу без жодної взаємодії))

Огляд аудиторії

1 черв. 2014 - 30 черв. 2014

Порівняти з: 1 трав. 2014 - 31 трав. 2014

Електронна пошта Експорт Додати на інформаційну панель Ярлик

Усі сеанси
+0,00%

+ Додати сегмент

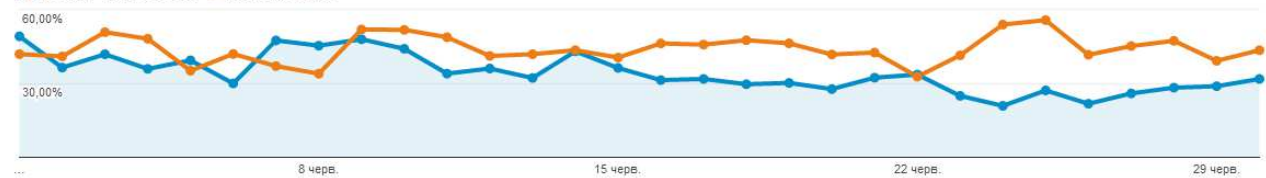
Огляд

Показник відмов порівняно з Виберіть показник

Щогодини День Тиждень Місяць

1 черв 2014 - 30 черв 2014: Показник відмов

1 трав 2014 - 31 трав 2014: Показник відмов



1.7. Нові сеанси (оцінка відсотка відвідувань, що здійснювалися вперше)

Огляд аудиторії

1 черв. 2014 - 30 черв. 2014

Порівняти з: 1 трав. 2014 - 31 трав. 2014

Електронна пошта Експорт Додати на інформаційну панель Ярлик

Усі сеанси
+0,00%

+ Додати сегмент

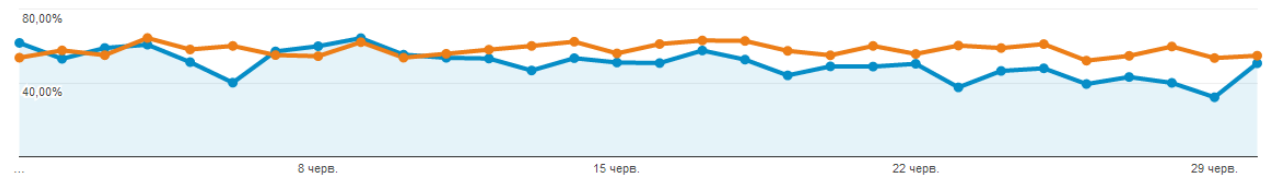
Огляд

% нових сеансів порівняно з Виберіть показник

Щогодини День Тиждень Місяць

1 черв 2014 - 30 черв 2014: % нових сеансів

1 трав 2014 - 31 трав 2014: % нових сеансів



2. Демографія відвідувачів сайту електронної бібліотеки

2.1. Мова

Мова

1 черв. 2014 - 30 черв. 2014

Порівняти з: 1 трав. 2014 - 31 трав. 2014

Налаштувати Електронна пошта Експорт Додати на інформаційну панель Ярлик

Усі сеанси
+0,00%

+ Додати сегмент

Огляд

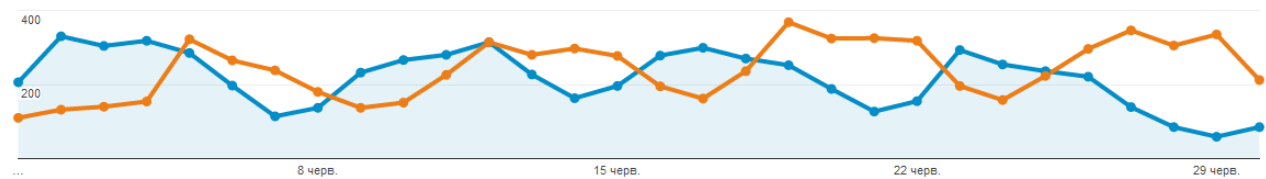
Зведення Використання сайту Набір цілей 1 Електронна торгівля

Сеанси порівняно з Виберіть показник

День Тиждень Місяць

1 черв 2014 - 30 черв 2014: Сеанси

1 трав 2014 - 31 трав 2014: Сеанси



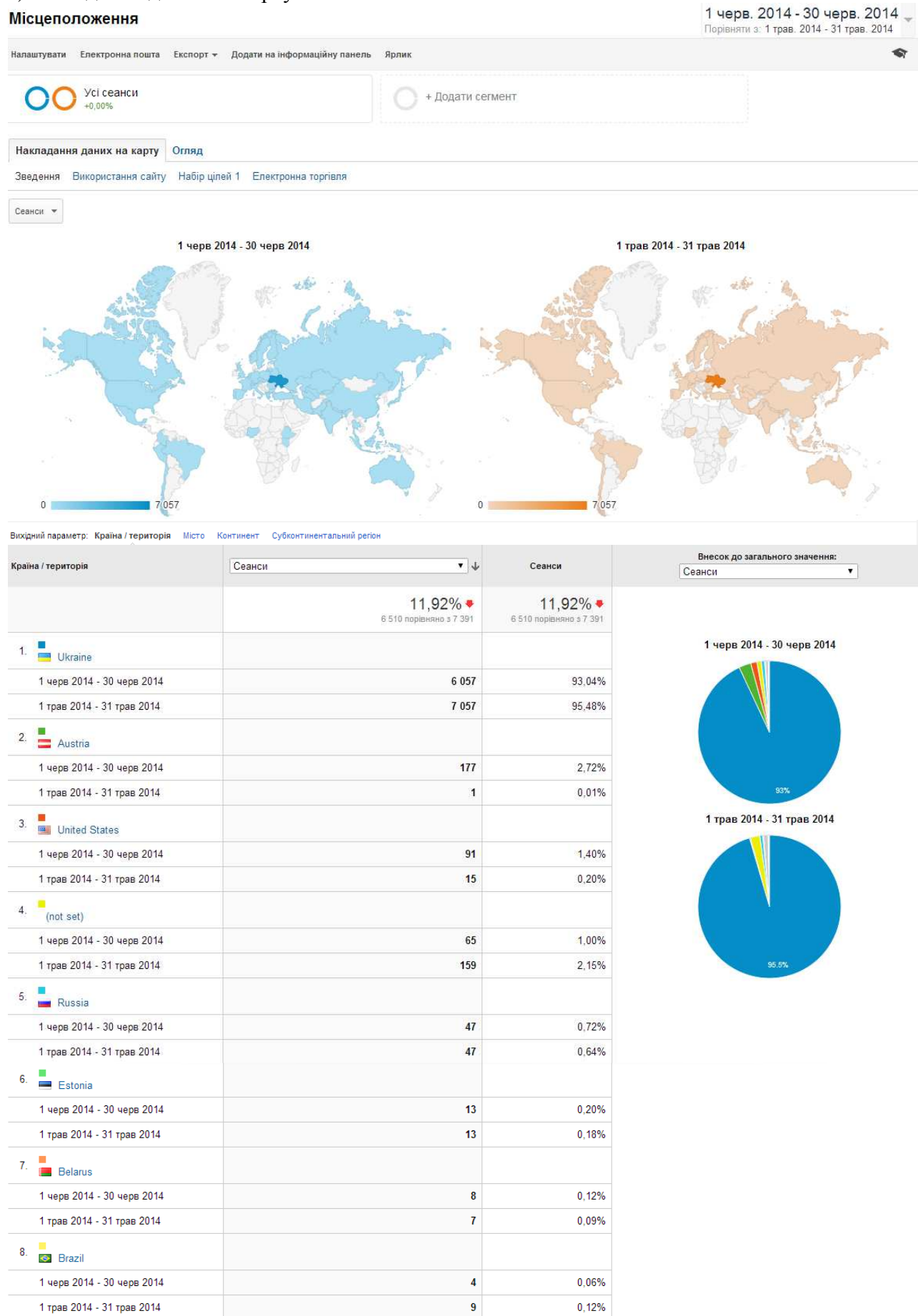
<input type="checkbox"/>	Мова	Сеанси	Сеанси	Внесок до загального значення: Сеанси
		11,92%	11,92%	
		6 510 порівняно з 7 391	6 510 порівняно з 7 391	
<input type="checkbox"/>	1. ru			
	1 черв 2014 - 30 черв 2014	4 004	61,51%	<p>1 черв 2014 - 30 черв 2014</p>
	1 трав 2014 - 31 трав 2014	4 747	64,23%	
<input type="checkbox"/>	2. ru-ru			
	1 черв 2014 - 30 черв 2014	1 295	19,89%	<p>1 трав 2014 - 31 трав 2014</p>
	1 трав 2014 - 31 трав 2014	1 316	17,81%	
<input type="checkbox"/>	3. uk			
	1 черв 2014 - 30 черв 2014	883	13,56%	
	1 трав 2014 - 31 трав 2014	1 030	13,94%	
<input type="checkbox"/>	4. en-us			
	1 черв 2014 - 30 черв 2014	130	2,00%	
	1 трав 2014 - 31 трав 2014	96	1,30%	
<input type="checkbox"/>	5. uk-ua			
	1 черв 2014 - 30 черв 2014	93	1,43%	
	1 трав 2014 - 31 трав 2014	79	1,07%	
<input type="checkbox"/>	6. ru-md			
	1 черв 2014 - 30 черв 2014	60	0,92%	
	1 трав 2014 - 31 трав 2014	71	0,96%	
<input type="checkbox"/>	7. en			
	1 черв 2014 - 30 черв 2014	15	0,23%	
	1 трав 2014 - 31 трав 2014	13	0,18%	
<input type="checkbox"/>	8. pt-br			
	1 черв 2014 - 30 черв 2014	5	0,08%	
	1 трав 2014 - 31 трав 2014	9	0,12%	
<input type="checkbox"/>	9. en-gb			
	1 черв 2014 - 30 черв 2014	4	0,06%	
	1 трав 2014 - 31 трав 2014	3	0,04%	
<input type="checkbox"/>	10. de			
	1 черв 2014 - 30 черв 2014	3	0,05%	
	1 трав 2014 - 31 трав 2014	1	0,01%	
<input type="checkbox"/>	11. pl			
	1 черв 2014 - 30 черв 2014	3	0,05%	
	1 трав 2014 - 31 трав 2014	5	0,07%	
<input type="checkbox"/>	12. bg			
	1 черв 2014 - 30 черв 2014	2	0,03%	
	1 трав 2014 - 31 трав 2014	2	0,03%	
<input type="checkbox"/>	13. es			
	1 черв 2014 - 30 черв 2014	2	0,03%	
	1 трав 2014 - 31 трав 2014	1	0,01%	
<input type="checkbox"/>	14. it-it			
	1 черв 2014 - 30 черв 2014	2	0,03%	
	1 трав 2014 - 31 трав 2014	3	0,04%	
<input type="checkbox"/>	15. (not set)			
	1 черв 2014 - 30 черв 2014	1	0,02%	
	1 трав 2014 - 31 трав 2014	1	0,01%	
<input type="checkbox"/>	16. cs			
	1 черв 2014 - 30 черв 2014	1	0,02%	
	1 трав 2014 - 31 трав 2014	0	0,00%	
<input type="checkbox"/>	17. de-de			
	1 черв 2014 - 30 черв 2014	1	0,02%	
	1 трав 2014 - 31 трав 2014	2	0,03%	

















<input type="checkbox"/>	18. ■ es-es			
	1 черв 2014 - 30 черв 2014		1	0,02%
	1 трав 2014 - 31 трав 2014		1	0,01%
<input type="checkbox"/>	19. ■ fr			
	1 черв 2014 - 30 черв 2014		1	0,02%
	1 трав 2014 - 31 трав 2014		0	0,00%
<input type="checkbox"/>	20. ■ nb			
	1 черв 2014 - 30 черв 2014		1	0,02%
	1 трав 2014 - 31 трав 2014		0	0,00%
<input type="checkbox"/>	21. ■ ru-ua			
	1 черв 2014 - 30 черв 2014		1	0,02%
	1 трав 2014 - 31 трав 2014		0	0,00%
<input type="checkbox"/>	22. ■ zh-cn			
	1 черв 2014 - 30 черв 2014		1	0,02%
	1 трав 2014 - 31 трав 2014		0	0,00%
<input type="checkbox"/>	23. ■ zh-tw			
	1 черв 2014 - 30 черв 2014		1	0,02%
	1 трав 2014 - 31 трав 2014		0	0,00%
<input type="checkbox"/>	24. ■ el-gr			
	1 черв 2014 - 30 черв 2014		0	0,00%
	1 трав 2014 - 31 трав 2014		1	0,01%
<input type="checkbox"/>	25. ■ en-ca			
	1 черв 2014 - 30 черв 2014		0	0,00%
	1 трав 2014 - 31 трав 2014		1	0,01%
<input type="checkbox"/>	26. ■ es-cl			
	1 черв 2014 - 30 черв 2014		0	0,00%
	1 трав 2014 - 31 трав 2014		1	0,01%
<input type="checkbox"/>	27. ■ es-mx			
	1 черв 2014 - 30 черв 2014		0	0,00%
	1 трав 2014 - 31 трав 2014		1	0,01%
<input type="checkbox"/>	28. ■ es-pe			
	1 черв 2014 - 30 черв 2014		0	0,00%
	1 трав 2014 - 31 трав 2014		1	0,01%
<input type="checkbox"/>	29. ■ hu-hu			
	1 черв 2014 - 30 черв 2014		0	0,00%
	1 трав 2014 - 31 трав 2014		1	0,01%
<input type="checkbox"/>	30. ■ ja-jp			
	1 черв 2014 - 30 черв 2014		0	0,00%
	1 трав 2014 - 31 трав 2014		1	0,01%
<input type="checkbox"/>	31. ■ pt-pt			
	1 черв 2014 - 30 черв 2014		0	0,00%
	1 трав 2014 - 31 трав 2014		1	0,01%
<input type="checkbox"/>	32. ■ sk-sk			
	1 черв 2014 - 30 черв 2014		0	0,00%
	1 трав 2014 - 31 трав 2014		1	0,01%
<input type="checkbox"/>	33. ■ sv			
	1 черв 2014 - 30 черв 2014		0	0,00%
	1 трав 2014 - 31 трав 2014		1	0,01%
<input type="checkbox"/>	34. ■ und			
	1 черв 2014 - 30 черв 2014		0	0,00%
	1 трав 2014 - 31 трав 2014		1	0,01%

















2.2. Місце розташування

















1. країна/регіон

а) накладення даних на карту



9.	 Germany		
	1 черв 2014 - 30 черв 2014	4	0,06%
	1 трав 2014 - 31 трав 2014	4	0,05%
10.	 India		
	1 черв 2014 - 30 черв 2014	4	0,06%
	1 трав 2014 - 31 трав 2014	4	0,05%
11.	 Indonesia		
	1 черв 2014 - 30 черв 2014	3	0,05%
	1 трав 2014 - 31 трав 2014	2	0,03%
12.	 Mexico		
	1 черв 2014 - 30 черв 2014	3	0,05%
	1 трав 2014 - 31 трав 2014	1	0,01%
13.	 Netherlands		
	1 черв 2014 - 30 черв 2014	3	0,05%
	1 трав 2014 - 31 трав 2014	0	0,00%
14.	 Poland		
	1 черв 2014 - 30 черв 2014	3	0,05%
	1 трав 2014 - 31 трав 2014	10	0,14%
15.	 Turkey		
	1 черв 2014 - 30 черв 2014	3	0,05%
	1 трав 2014 - 31 трав 2014	1	0,01%
16.	 Uzbekistan		
	1 черв 2014 - 30 черв 2014	3	0,05%
	1 трав 2014 - 31 трав 2014	0	0,00%
17.	 Bulgaria		
	1 черв 2014 - 30 черв 2014	2	0,03%
	1 трав 2014 - 31 трав 2014	3	0,04%
18.	 China		
	1 черв 2014 - 30 черв 2014	2	0,03%
	1 трав 2014 - 31 трав 2014	0	0,00%
19.	 Italy		
	1 черв 2014 - 30 черв 2014	2	0,03%
	1 трав 2014 - 31 трав 2014	2	0,03%
20.	 Philippines		
	1 черв 2014 - 30 черв 2014	2	0,03%
	1 трав 2014 - 31 трав 2014	0	0,00%
21.	 Albania		
	1 черв 2014 - 30 черв 2014	1	0,02%
	1 трав 2014 - 31 трав 2014	0	0,00%
22.	 Switzerland		
	1 черв 2014 - 30 черв 2014	1	0,02%
	1 трав 2014 - 31 трав 2014	1	0,01%
23.	 Czech Republic		
	1 черв 2014 - 30 черв 2014	1	0,02%
	1 трав 2014 - 31 трав 2014	0	0,00%
24.	 Finland		
	1 черв 2014 - 30 черв 2014	1	0,02%
	1 трав 2014 - 31 трав 2014	0	0,00%

25.	 France		
	1 черв 2014 - 30 черв 2014	1	0,02%
	1 трав 2014 - 31 трав 2014	0	0,00%
26.	 Kyrgyzstan		
	1 черв 2014 - 30 черв 2014	1	0,02%
	1 трав 2014 - 31 трав 2014	3	0,04%
27.	 Kazakhstan		
	1 черв 2014 - 30 черв 2014	1	0,02%
	1 трав 2014 - 31 трав 2014	15	0,20%
28.	 Lithuania		
	1 черв 2014 - 30 черв 2014	1	0,02%
	1 трав 2014 - 31 трав 2014	0	0,00%
29.	 Norway		
	1 черв 2014 - 30 черв 2014	1	0,02%
	1 трав 2014 - 31 трав 2014	0	0,00%
30.	 Nepal		
	1 черв 2014 - 30 черв 2014	1	0,02%
	1 трав 2014 - 31 трав 2014	0	0,00%
31.	 Rwanda		
	1 черв 2014 - 30 черв 2014	1	0,02%
	1 трав 2014 - 31 трав 2014	0	0,00%
32.	 Thailand		
	1 черв 2014 - 30 черв 2014	1	0,02%
	1 трав 2014 - 31 трав 2014	2	0,03%
33.	 Turkmenistan		
	1 черв 2014 - 30 черв 2014	1	0,02%
	1 трав 2014 - 31 трав 2014	1	0,01%
34.	 Taiwan		
	1 черв 2014 - 30 черв 2014	1	0,02%
	1 трав 2014 - 31 трав 2014	0	0,00%
35.	 Australia		
	1 черв 2014 - 30 черв 2014	0	0,00%
	1 трав 2014 - 31 трав 2014	1	0,01%
36.	 Belgium		
	1 черв 2014 - 30 черв 2014	0	0,00%
	1 трав 2014 - 31 трав 2014	2	0,03%
37.	 Canada		
	1 черв 2014 - 30 черв 2014	0	0,00%
	1 трав 2014 - 31 трав 2014	3	0,04%
38.	 Chile		
	1 черв 2014 - 30 черв 2014	0	0,00%
	1 трав 2014 - 31 трав 2014	3	0,04%
39.	 Colombia		
	1 черв 2014 - 30 черв 2014	0	0,00%
	1 трав 2014 - 31 трав 2014	1	0,01%
40.	 Spain		
	1 черв 2014 - 30 черв 2014	0	0,00%
	1 трав 2014 - 31 трав 2014	1	0,01%

41.	 Ethiopia		
	1 черв 2014 - 30 черв 2014	0	0,00%
	1 трав 2014 - 31 трав 2014	1	0,01%
42.	 United Kingdom		
	1 черв 2014 - 30 черв 2014	0	0,00%
	1 трав 2014 - 31 трав 2014	2	0,03%
43.	 Georgia		
	1 черв 2014 - 30 черв 2014	0	0,00%
	1 трав 2014 - 31 трав 2014	1	0,01%
44.	 Greece		
	1 черв 2014 - 30 черв 2014	0	0,00%
	1 трав 2014 - 31 трав 2014	1	0,01%
45.	 Iran		
	1 черв 2014 - 30 черв 2014	0	0,00%
	1 трав 2014 - 31 трав 2014	2	0,03%
46.	 Japan		
	1 черв 2014 - 30 черв 2014	0	0,00%
	1 трав 2014 - 31 трав 2014	1	0,01%
47.	 Kenya		
	1 черв 2014 - 30 черв 2014	0	0,00%
	1 трав 2014 - 31 трав 2014	1	0,01%
48.	 Lebanon		
	1 черв 2014 - 30 черв 2014	0	0,00%
	1 трав 2014 - 31 трав 2014	1	0,01%
49.	 Moldova		
	1 черв 2014 - 30 черв 2014	0	0,00%
	1 трав 2014 - 31 трав 2014	1	0,01%
50.	 Macedonia (FYROM)		
	1 черв 2014 - 30 черв 2014	0	0,00%
	1 трав 2014 - 31 трав 2014	1	0,01%
51.	 Malaysia		
	1 черв 2014 - 30 черв 2014	0	0,00%
	1 трав 2014 - 31 трав 2014	1	0,01%
52.	 Nigeria		
	1 черв 2014 - 30 черв 2014	0	0,00%
	1 трав 2014 - 31 трав 2014	1	0,01%
53.	 Peru		
	1 черв 2014 - 30 черв 2014	0	0,00%
	1 трав 2014 - 31 трав 2014	1	0,01%
54.	 Pakistan		
	1 черв 2014 - 30 черв 2014	0	0,00%
	1 трав 2014 - 31 трав 2014	1	0,01%
55.	 Portugal		
	1 черв 2014 - 30 черв 2014	0	0,00%
	1 трав 2014 - 31 трав 2014	1	0,01%
56.	 Romania		
	1 черв 2014 - 30 черв 2014	0	0,00%
	1 трав 2014 - 31 трав 2014	1	0,01%

57.	Sweden		
	1 черв 2014 - 30 черв 2014	0	0,00%
	1 трав 2014 - 31 трав 2014	1	0,01%
58.	Slovakia		
	1 черв 2014 - 30 черв 2014	0	0,00%
	1 трав 2014 - 31 трав 2014	3	0,04%
59.	El Salvador		
	1 черв 2014 - 30 черв 2014	0	0,00%
	1 трав 2014 - 31 трав 2014	1	0,01%

Показувати рядків: 100 | Перейти до: 1 | 1 - 59 із 59

2. Місто

накладення даних на карту

Місцезапис

1 черв. 2014 - 30 черв. 2014
Порівняти з: 1 трав. 2014 - 31 трав. 2014

Налаштувати | Електронна пошта | Експорт | Додати на інформаційну панель | Ярлик

Усі сеанси
+0,00%

+ Додати сегмент

Накладання даних на карту | **Огляд**

Зведення | Використання сайту | Набір цілей 1 | Електронна торгівля

Сеанси

1 черв 2014 - 30 черв 2014

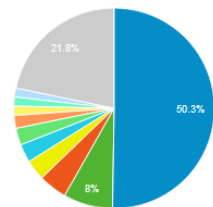


1 трав 2014 - 31 трав 2014

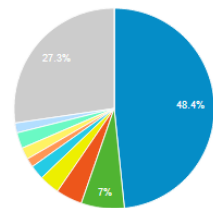


Місто	Сеанси	Сеанси	Внесок до загального значення:
	11,92% 6 510 порівняно з 7 391	11,92% 6 510 порівняно з 7 391	Сеанси
1. Kyiv			
1 черв 2014 - 30 черв 2014	3 272	50,26%	
1 трав 2014 - 31 трав 2014	3 575	48,37%	
2. Zhytomyr			
1 черв 2014 - 30 черв 2014	519	7,97%	
1 трав 2014 - 31 трав 2014	514	6,95%	
3. Lviv			
1 черв 2014 - 30 черв 2014	298	4,58%	
1 трав 2014 - 31 трав 2014	314	4,25%	
4. Kharkiv			
1 черв 2014 - 30 черв 2014	215	3,30%	
1 трав 2014 - 31 трав 2014	243	3,29%	
5. Dnepropetrovsk			
1 черв 2014 - 30 черв 2014	192	2,95%	
1 трав 2014 - 31 трав 2014	171	2,31%	

1 черв 2014 - 30 черв 2014



1 трав 2014 - 31 трав 2014



6. ■ Vienna			
1 черв 2014 - 30 черв 2014		177	2,72%
1 трав 2014 - 31 трав 2014		1	0,01%
7. ■ Poltava			
1 черв 2014 - 30 черв 2014		134	2,06%
1 трав 2014 - 31 трав 2014		107	1,45%
8. ■ Zaporizhia			
1 черв 2014 - 30 черв 2014		98	1,51%
1 трав 2014 - 31 трав 2014		141	1,91%
9. ■ (not set)			
1 черв 2014 - 30 черв 2014		95	1,46%
1 трав 2014 - 31 трав 2014		189	2,56%
10. ■ Odessa			
1 черв 2014 - 30 черв 2014		92	1,41%
1 трав 2014 - 31 трав 2014		117	1,58%
11. ■ Khmelnytskyi			
1 черв 2014 - 30 черв 2014		88	1,35%
1 трав 2014 - 31 трав 2014		80	1,08%
12. ■ Donetsk			
1 черв 2014 - 30 черв 2014		80	1,23%
1 трав 2014 - 31 трав 2014		153	2,07%
13. ■ Ternopil			
1 черв 2014 - 30 черв 2014		72	1,11%
1 трав 2014 - 31 трав 2014		129	1,75%
14. ■ Edison			
1 черв 2014 - 30 черв 2014		71	1,09%
1 трав 2014 - 31 трав 2014		1	0,01%
15. ■ Sumy			
1 черв 2014 - 30 черв 2014		64	0,98%
1 трав 2014 - 31 трав 2014		112	1,52%
16. ■ Vinnytsia			
1 черв 2014 - 30 черв 2014		63	0,97%
1 трав 2014 - 31 трав 2014		88	1,19%
17. ■ Kyyyi Rih			
1 черв 2014 - 30 черв 2014		62	0,95%
1 трав 2014 - 31 трав 2014		81	1,10%
18. ■ Ivano-Frankivsk			
1 черв 2014 - 30 черв 2014		61	0,94%
1 трав 2014 - 31 трав 2014		82	1,11%
19. ■ Lutsk			
1 черв 2014 - 30 черв 2014		53	0,81%
1 трав 2014 - 31 трав 2014		83	1,12%
20. ■ Rivne			
1 черв 2014 - 30 черв 2014		50	0,77%
1 трав 2014 - 31 трав 2014		75	1,01%
21. ■ Kirovohrad			
1 черв 2014 - 30 черв 2014		47	0,72%
1 трав 2014 - 31 трав 2014		48	0,65%
22. ■ Chernihiv			
1 черв 2014 - 30 черв 2014		45	0,69%
1 трав 2014 - 31 трав 2014		58	0,78%
23. ■ Cherkasy			
1 черв 2014 - 30 черв 2014		44	0,68%
1 трав 2014 - 31 трав 2014		68	0,92%
24. ■ Chernivtsi			
1 черв 2014 - 30 черв 2014		44	0,68%
1 трав 2014 - 31 трав 2014		83	1,12%

25. ■ Kherson			
1 черв 2014 - 30 черв 2014	42	0,65%	
1 трав 2014 - 31 трав 2014	66	0,89%	

Показувати рядків: 25 | Перейти до: 1 | 1 - 25 із 276

3. Континент

накладення даних на карту

1 черв. 2014 - 30 черв. 2014
Порівняти з: 1 трав. 2014 - 31 трав. 2014

Налаштувати | Електронна пошта | Експорт ▾ | Додати на інформаційну панель | Ярлик

Усі сеанси
+0,00%

+ Додати сегмент

Накладення даних на карту | [Огляд](#)

[Зведення](#) | [Використання сайту](#) | [Набір цілей 1](#) | [Електронна торгівля](#)

Сеанси ▾

1 черв 2014 - 30 черв 2014

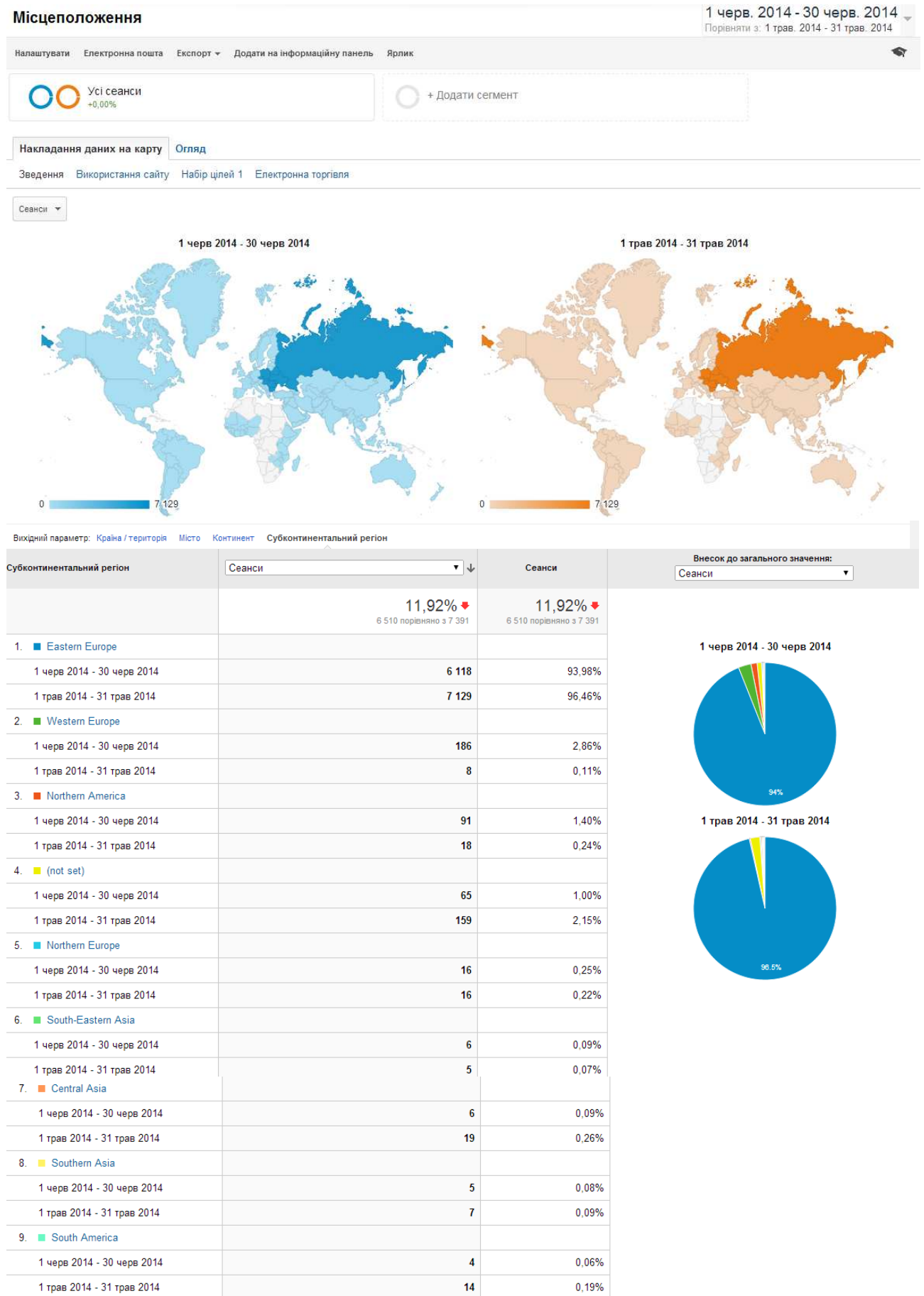
1 трав 2014 - 31 трав 2014

Вихідний параметр: Країна / територія | Місто | **Континент** | Субконтинентальний регіон

Континент	Сеанси	Внесок до загального значення:
<div style="display: flex; align-items: center;"> <div style="width: 15px; height: 15px; background-color: #ccc; margin-right: 5px;"></div> Сеанси </div>	11,92% ▼ <small>6 510 порівняно з 7 391</small>	11,92% ▼ <small>6 510 порівняно з 7 391</small>
<div style="display: flex; justify-content: space-around; margin-top: 10px;"> <div style="text-align: center;"> <p>1 черв 2014 - 30 черв 2014</p> </div> <div style="text-align: center;"> <p>1 трав 2014 - 31 трав 2014</p> </div> </div>		
1. ■ Europe		
1 черв 2014 - 30 черв 2014	6 323	97,13%
1 трав 2014 - 31 трав 2014	7 159	96,86%
2. ■ Americas		
1 черв 2014 - 30 черв 2014	98	1,51%
1 трав 2014 - 31 трав 2014	34	0,46%
3. ■ (not set)		
1 черв 2014 - 30 черв 2014	65	1,00%
1 трав 2014 - 31 трав 2014	159	2,15%
4. ■ Asia		
1 черв 2014 - 30 черв 2014	23	0,35%
1 трав 2014 - 31 трав 2014	35	0,47%
5. ■ Africa		
1 черв 2014 - 30 черв 2014	1	0,02%
1 трав 2014 - 31 трав 2014	3	0,04%
6. ■ Oceania		
1 черв 2014 - 30 черв 2014	0	0,00%
1 трав 2014 - 31 трав 2014	1	0,01%

Показувати рядків: 10 | Перейти до: 1 | 1 - 6 із 6

4. Субконтинентальний регіон накладення даних на карту



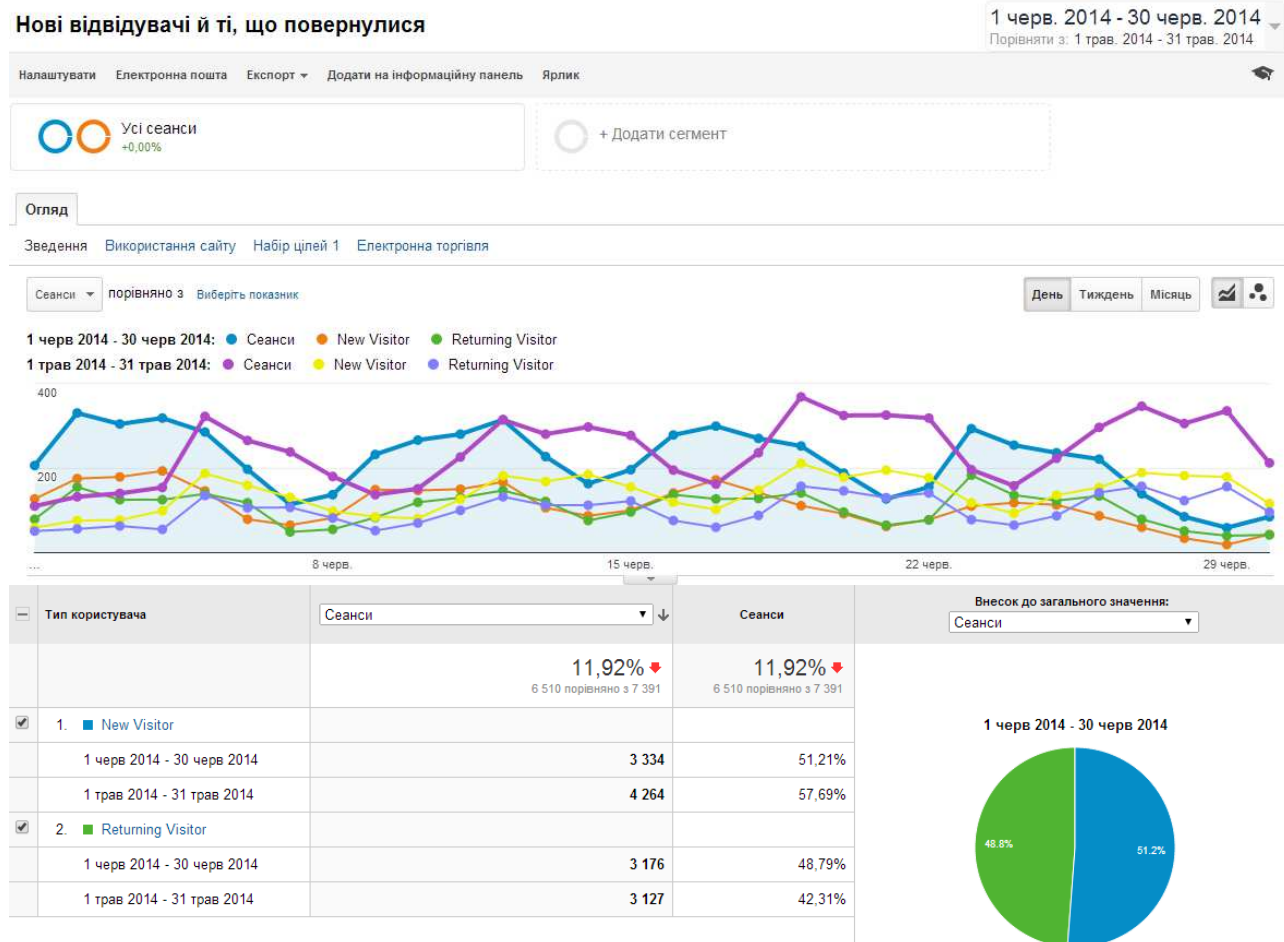
10. Central America			
1 черв 2014 - 30 черв 2014		3	0,05%
1 трав 2014 - 31 трав 2014		2	0,03%
11. Eastern Asia			
1 черв 2014 - 30 черв 2014		3	0,05%
1 трав 2014 - 31 трав 2014		1	0,01%
12. Southern Europe			
1 черв 2014 - 30 черв 2014		3	0,05%
1 трав 2014 - 31 трав 2014		6	0,08%
13. Western Asia			
1 черв 2014 - 30 черв 2014		3	0,05%
1 трав 2014 - 31 трав 2014		3	0,04%
14. Eastern Africa			
1 черв 2014 - 30 черв 2014		1	0,02%
1 трав 2014 - 31 трав 2014		2	0,03%
15. Western Africa			
1 черв 2014 - 30 черв 2014		0	0,00%
1 трав 2014 - 31 трав 2014		1	0,01%
16. Australasia			
1 черв 2014 - 30 черв 2014		0	0,00%
1 трав 2014 - 31 трав 2014		1	0,01%

Показувати рядків: 25 | Перейти до: 1 | 1 - 16 із 16

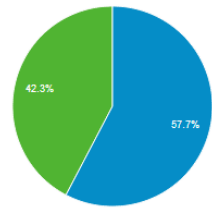
3. Поведінка відвідувачів на сайті електронної бібліотеки

3.1. Нові відвідувачі сайту і ті, що повернулися

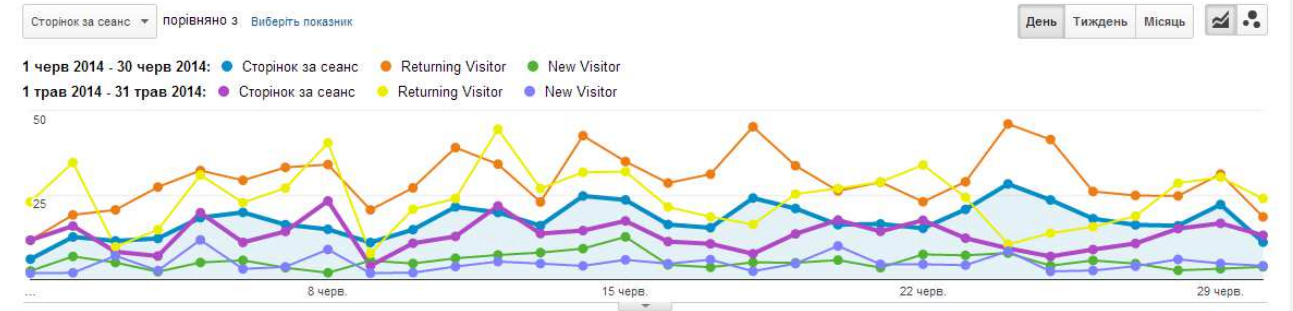
а) розподіл даних щодо сеансів відвідувань сторінок



1 трав 2014 - 31 трав 2014

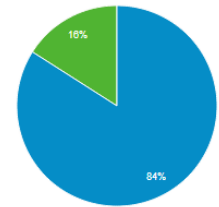


б) розподіл даних при переглядах сторінок

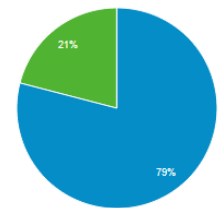


Тип користувача	Сторінок за сеанс	Перегляди сторінок	Внесок до загального значення: Перегляди сторінок
	30,04% ▲ <small>17,48 порівняно з 13,44</small>	14,54% ▲ <small>113 764 порівняно з 99 323</small>	
<input checked="" type="checkbox"/> 1. ■ Returning Visitor			
1 черв 2014 - 30 черв 2014	30,10	84,03%	
1 трав 2014 - 31 трав 2014	25,11	79,04%	
<input checked="" type="checkbox"/> 2. ■ New Visitor			
1 черв 2014 - 30 черв 2014	5,45	15,97%	
1 трав 2014 - 31 трав 2014	4,88	20,96%	

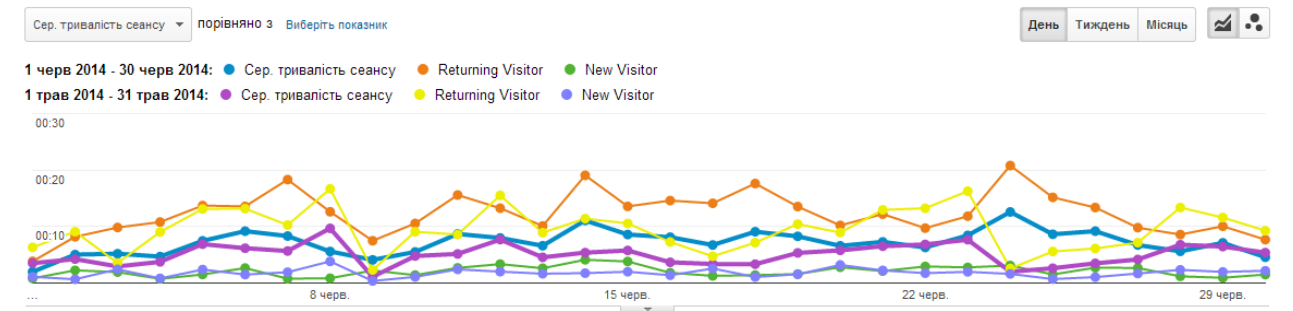
1 черв 2014 - 30 черв 2014



1 трав 2014 - 31 трав 2014

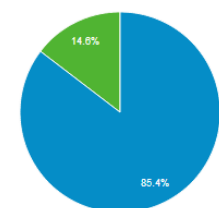


в) розподіл даних щодо тривалості сеансу

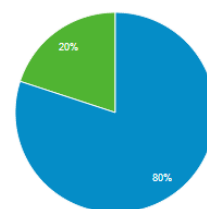


Тип користувача	Сер. тривалість сеансу	Тривалість сеансу	Внесок до загального значення: Тривалість сеансу
	38,52% ▲ <small>00:07:13 порівняно з 00:05:13</small>	22,01% ▲ <small>783:36:04 порівняно з 642:14:05</small>	
<input checked="" type="checkbox"/> 1. ■ Returning Visitor			
1 черв 2014 - 30 черв 2014	00:12:38	85,37%	
1 трав 2014 - 31 трав 2014	00:09:52	80,04%	
<input checked="" type="checkbox"/> 2. ■ New Visitor			
1 черв 2014 - 30 черв 2014	00:02:04	14,63%	
1 трав 2014 - 31 трав 2014	00:01:48	19,96%	

1 черв 2014 - 30 черв 2014



1 трав 2014 - 31 трав 2014



3.2. Періодичність і час з останнього сеансу

Частота та час, що минув

1 черв. 2014 - 30 черв. 2014

Порівняти з: 1 трав. 2014 - 31 трав. 2014

Електронна пошта Експорт Додати на інформаційну панель Ярлик

 Усі сеанси
+0,00%

+ Додати сегмент

Розповсюдження

[Кількість сеансів](#) [Кількість днів з останнього сеансу](#)

Сеанси

-11,92%

6 510 порівняно з 7 391

Перегляди сторінок

14,54%

113 764 порівняно з 99 323

Кількість сеансів	Сеанси	Перегляди сторінок
1		
1 черв 2014 - 30 черв 2014	3 334	18 166
1 трав 2014 - 31 трав 2014	4 264	20 819
2		
1 черв 2014 - 30 черв 2014	523	6 850
1 трав 2014 - 31 трав 2014	720	7 553
3		
1 черв 2014 - 30 черв 2014	242	5 882
1 трав 2014 - 31 трав 2014	285	4 576
4		
1 черв 2014 - 30 черв 2014	162	4 177
1 трав 2014 - 31 трав 2014	158	3 204
5		
1 черв 2014 - 30 черв 2014	122	4 064
1 трав 2014 - 31 трав 2014	122	2 348
6		
1 черв 2014 - 30 черв 2014	99	3 514
1 трав 2014 - 31 трав 2014	99	3 046
7		
1 черв 2014 - 30 черв 2014	84	2 646
1 трав 2014 - 31 трав 2014	82	3 459
8		
1 черв 2014 - 30 черв 2014	80	2 427
1 трав 2014 - 31 трав 2014	66	1 753
9-14		
1 черв 2014 - 30 черв 2014	296	9 325
1 трав 2014 - 31 трав 2014	258	7 960
15-25		
1 черв 2014 - 30 черв 2014	318	10 108
1 трав 2014 - 31 трав 2014	280	9 256
26-50		
1 черв 2014 - 30 черв 2014	297	8 386
1 трав 2014 - 31 трав 2014	350	9 710
51-100		
1 черв 2014 - 30 черв 2014	321	8 240
1 трав 2014 - 31 трав 2014	271	3 868
101-200		
1 черв 2014 - 30 черв 2014	196	4 349
1 трав 2014 - 31 трав 2014	217	9 901

Кількість днів з останнього сеансу	Сеанси	Перегляди сторінок
201+		
1 черв 2014 - 30 черв 2014	436	25 630
1 трав 2014 - 31 трав 2014	219	11 870
0		
1 черв 2014 - 30 черв 2014	5 224	85 472
1 трав 2014 - 31 трав 2014	5 992	73 038
1		
1 черв 2014 - 30 черв 2014	261	7 094
1 трав 2014 - 31 трав 2014	250	5 583
2		
1 черв 2014 - 30 черв 2014	144	3 616
1 трав 2014 - 31 трав 2014	127	2 909
3		
1 черв 2014 - 30 черв 2014	97	3 048
1 трав 2014 - 31 трав 2014	88	2 636
4		
1 черв 2014 - 30 черв 2014	81	1 755
1 трав 2014 - 31 трав 2014	67	1 550
5		
1 черв 2014 - 30 черв 2014	55	1 560
1 трав 2014 - 31 трав 2014	60	949
6		
1 черв 2014 - 30 черв 2014	73	1 147
1 трав 2014 - 31 трав 2014	74	2 668
7		
1 черв 2014 - 30 черв 2014	50	912
1 трав 2014 - 31 трав 2014	45	1 208
8-14		
1 черв 2014 - 30 черв 2014	138	2 665
1 трав 2014 - 31 трав 2014	161	2 841
15-30		
1 черв 2014 - 30 черв 2014	144	3 167
1 трав 2014 - 31 трав 2014	167	2 394
31-60		
1 черв 2014 - 30 черв 2014	96	1 283
1 трав 2014 - 31 трав 2014	166	1 855
61-120		
1 черв 2014 - 30 черв 2014	80	1 461
1 трав 2014 - 31 трав 2014	88	1 317
121-364		
1 черв 2014 - 30 черв 2014	47	538
1 трав 2014 - 31 трав 2014	82	331
365+		
1 черв 2014 - 30 черв 2014	20	46
1 трав 2014 - 31 трав 2014	24	44

3.3 Активність відвідувачів

Зацікавленість

1 черв. 2014 - 30 черв. 2014
Порівняти з: 1 трав. 2014 - 31 трав. 2014

Електронна пошта Экспорт ▾ Додати на інформаційну панель Ярлик

Усі сеанси
+0,00%

+ Додати сегмент

Розповсюдження

Тривалість сеансу Інтенсивність перегляду сторінок

Сеанси





























-11,92%





















































6 510 порівняно з 7 391

Перегляди сторінок

14,54%

113 764 порівняно з 99 323

Тривалість сеансу	Сеанси	Перегляди сторінок
0-10 сек.		
1 черв 2014 - 30 черв 2014	3 676 	5 546 
1 трав 2014 - 31 трав 2014	4 707 	6 562 
11-30 сек.		
1 черв 2014 - 30 черв 2014	363 	1 578 
1 трав 2014 - 31 трав 2014	419 	1 744 
31-60 сек.		
1 черв 2014 - 30 черв 2014	327 	2 221 
1 трав 2014 - 31 трав 2014	337 	2 214 
61-180 сек.		
1 черв 2014 - 30 черв 2014	523 	6 456 
1 трав 2014 - 31 трав 2014	547 	7 573 
181-600 сек.		
1 черв 2014 - 30 черв 2014	573 	13 693 
1 трав 2014 - 31 трав 2014	536 	12 050 
601-1800 сек.		
1 черв 2014 - 30 черв 2014	581 	23 310 
1 трав 2014 - 31 трав 2014	464 	17 015 
1801+ сек.		
1 черв 2014 - 30 черв 2014	467 	60 960 
1 трав 2014 - 31 трав 2014	381 	52 165 

Інтенсивність перегляду сторінок	Сеанси	Перегляди сторінок
<1		
1 черв 2014 - 30 черв 2014	3 	0 
1 трав 2014 - 31 трав 2014	4 	0 
1		
1 черв 2014 - 30 черв 2014	2 225 	2 225 
1 трав 2014 - 31 трав 2014	3 209 	3 209 
2		
1 черв 2014 - 30 черв 2014	1 638 	3 276 
1 трав 2014 - 31 трав 2014	1 840 	3 680 
3		
1 черв 2014 - 30 черв 2014	159 	477 
1 трав 2014 - 31 трав 2014	161 	483 
4		
1 черв 2014 - 30 черв 2014	368 	1 472 
1 трав 2014 - 31 трав 2014	375 	1 500 
5		
1 черв 2014 - 30 черв 2014	55 	275 
1 трав 2014 - 31 трав 2014	59 	295 
6		
1 черв 2014 - 30 черв 2014	205 	1 230 
1 трав 2014 - 31 трав 2014	187 	1 122 
7		
1 черв 2014 - 30 черв 2014	25 	175 
1 трав 2014 - 31 трав 2014	28 	196 
8		
1 черв 2014 - 30 черв 2014	138 	1 104 
1 трав 2014 - 31 трав 2014	151 	1 208 
9		
1 черв 2014 - 30 черв 2014	23 	207 
1 трав 2014 - 31 трав 2014	20 	180 
10		
1 черв 2014 - 30 черв 2014	143 	1 430 
1 трав 2014 - 31 трав 2014	108 	1 080 
11		
1 черв 2014 - 30 черв 2014	17 	187 
1 трав 2014 - 31 трав 2014	9 	99 
12		
1 черв 2014 - 30 черв 2014	82 	984 
1 трав 2014 - 31 трав 2014	66 	792 

13			
1 черв 2014 - 30 черв 2014	6		78
1 трав 2014 - 31 трав 2014	12		156
14			
1 черв 2014 - 30 черв 2014	93		1 302
1 трав 2014 - 31 трав 2014	77		1 078
15			
1 черв 2014 - 30 черв 2014	7		105
1 трав 2014 - 31 трав 2014	8		120
16			
1 черв 2014 - 30 черв 2014	67		1 072
1 трав 2014 - 31 трав 2014	51		816
17			
1 черв 2014 - 30 черв 2014	5		85
1 трав 2014 - 31 трав 2014	10		170
18			
1 черв 2014 - 30 черв 2014	60		1 080
1 трав 2014 - 31 трав 2014	53		954
19			
1 черв 2014 - 30 черв 2014	5		95
1 трав 2014 - 31 трав 2014	2		38
20+			
1 черв 2014 - 30 черв 2014	1 186		96 905
1 трав 2014 - 31 трав 2014	961		82 147

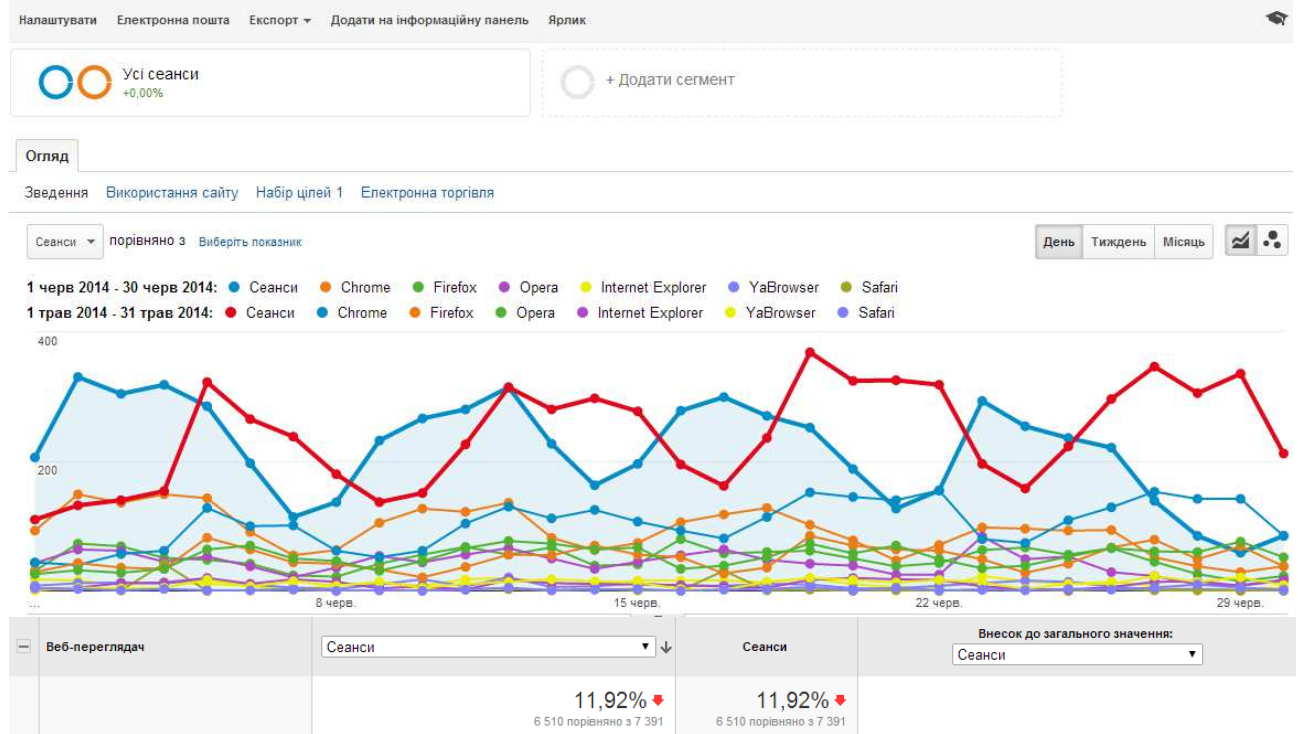
4. Технології відвідування сайту електронної бібліотеки

4.1. Веб-переглядач

Розподіл даних між веб-переглядачами щодо сеансів відвідувань сайту

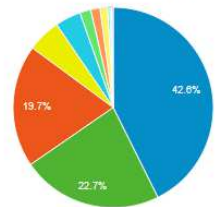
Веб-переглядач та ОС

1 черв. 2014 - 30 черв. 2014
Порівняти з: 1 трав. 2014 - 31 трав. 2014

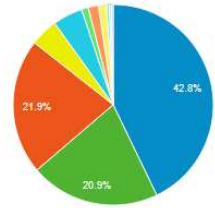


<input checked="" type="checkbox"/>	1. Chrome		
	1 черв 2014 - 30 черв 2014	2 776	42,64%
	1 трав 2014 - 31 трав 2014	3 166	42,84%
<input checked="" type="checkbox"/>	2. Firefox		
	1 черв 2014 - 30 черв 2014	1 481	22,75%
	1 трав 2014 - 31 трав 2014	1 545	20,90%
<input checked="" type="checkbox"/>	3. Opera		
	1 черв 2014 - 30 черв 2014	1 283	19,71%
	1 трав 2014 - 31 трав 2014	1 616	21,86%
<input checked="" type="checkbox"/>	4. Internet Explorer		
	1 черв 2014 - 30 черв 2014	349	5,36%
	1 трав 2014 - 31 трав 2014	331	4,48%
<input checked="" type="checkbox"/>	5. YaBrowser		
	1 черв 2014 - 30 черв 2014	270	4,15%
	1 трав 2014 - 31 трав 2014	355	4,80%
<input checked="" type="checkbox"/>	6. Safari		
	1 черв 2014 - 30 черв 2014	115	1,77%
	1 трав 2014 - 31 трав 2014	80	1,08%
<input type="checkbox"/>	7. MRCHROME		
	1 черв 2014 - 30 черв 2014	98	1,51%
	1 трав 2014 - 31 трав 2014	123	1,66%
<input type="checkbox"/>	8. Opera Mini		
	1 черв 2014 - 30 черв 2014	78	1,20%
	1 трав 2014 - 31 трав 2014	94	1,27%
<input type="checkbox"/>	9. Android Browser		
	1 черв 2014 - 30 черв 2014	25	0,38%
	1 трав 2014 - 31 трав 2014	33	0,45%
<input type="checkbox"/>	10. Maxthon		
	1 черв 2014 - 30 черв 2014	17	0,26%
	1 трав 2014 - 31 трав 2014	23	0,31%

1 черв 2014 - 30 черв 2014



1 трав 2014 - 31 трав 2014



Показувати рядків: 10 | Перейти до: 1 | 1 - 10 із 20

Розподіл даних між веб-переглядачами щодо переглядів сторінок і числа сторінок за сеанс

Веб-переглядач та ОС

1 черв. 2014 - 30 черв. 2014
Порівняти з: 1 трав. 2014 - 31 трав. 2014

Налаштувати | Електронна пошта | Експорт | Додати на інформаційну панель | Ярлик

Усі сеанси +0,00% | + Додати сегмент

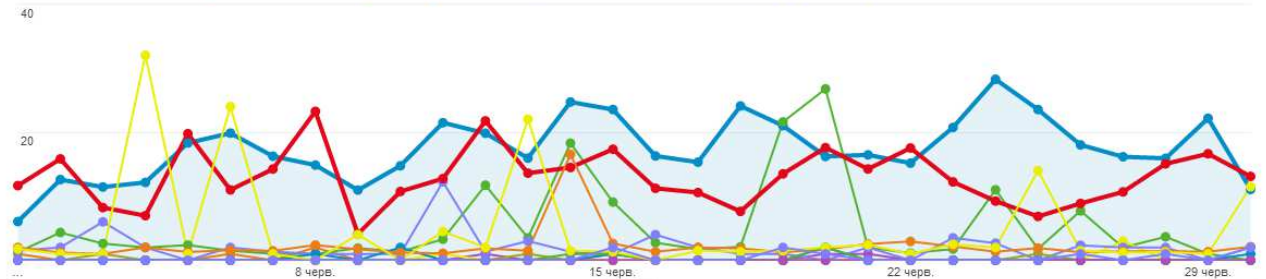
Огляд

Зведення | Використання сайту | Набір цілей 1 | Електронна торгівля

Сторінок за сеанс | порівняно з | Виберить показник

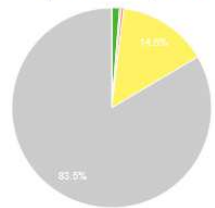
День | Тиждень | Місяць

1 черв 2014 - 30 черв 2014: ● Сторінок за сеанс ● YE ● YaBrowser ● UC Browser ● Safari (in-app) ● Safari ● S40 Ovi Browser
1 трав 2014 - 31 трав 2014: ● Сторінок за сеанс ● YE ● YaBrowser ● UC Browser ● Safari (in-app) ● Safari ● S40 Ovi Browser

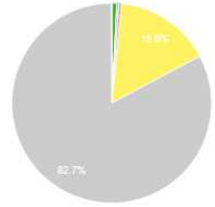


Веб-переглядач	Сторінок за сеанс	Перегляди сторінок	Внесок до загального значення:
		30,04% ▲ 17,48 порівняно з 13,44	14,54% ▲ 113 764 порівняно з 99 323
<input checked="" type="checkbox"/> 1. ■ YE			
1 черв 2014 - 30 черв 2014		1,25	0,00%
1 трав 2014 - 31 трав 2014		1,40	0,01%
<input checked="" type="checkbox"/> 2. ■ YaBrowser			
1 черв 2014 - 30 черв 2014		5,36	1,27%
1 трав 2014 - 31 трав 2014		2,34	0,84%
<input checked="" type="checkbox"/> 3. ■ UC Browser			
1 черв 2014 - 30 черв 2014		1,00	0,00%
1 трав 2014 - 31 трав 2014		1,33	0,00%
<input checked="" type="checkbox"/> 4. ■ Safari (in-app)			
1 черв 2014 - 30 черв 2014		2,00	0,00%
1 трав 2014 - 31 трав 2014		0,00	0,00%
<input checked="" type="checkbox"/> 5. ■ Safari			
1 черв 2014 - 30 черв 2014		2,35	0,24%
1 трав 2014 - 31 трав 2014		3,99	0,32%
<input checked="" type="checkbox"/> 6. ■ S40 Ovi Browser			
1 черв 2014 - 30 черв 2014		1,00	0,00%
1 трав 2014 - 31 трав 2014		1,43	0,01%
<input type="checkbox"/> 7. ■ Opera Mini			
1 черв 2014 - 30 черв 2014		6,55	0,45%
1 трав 2014 - 31 трав 2014		5,02	0,48%
<input type="checkbox"/> 8. ■ Opera			
1 черв 2014 - 30 черв 2014		12,90	14,54%
1 трав 2014 - 31 трав 2014		9,58	15,59%
<input type="checkbox"/> 9. ■ Nokia Browser			
1 черв 2014 - 30 черв 2014		1,00	0,00%
1 трав 2014 - 31 трав 2014		1,50	0,00%
<input type="checkbox"/> 10. ■ Nichrome			
1 черв 2014 - 30 черв 2014		1,00	0,00%
1 трав 2014 - 31 трав 2014		27,00	0,03%

1 черв 2014 - 30 черв 2014



1 трав 2014 - 31 трав 2014



Показувати рядків: 10 | Перейти до: 1 | 1 - 10 із 20

Розподіл даних між веб-переглядачами щодо тривалості перебування на сайті

Веб-переглядач та ОС

1 черв. 2014 - 30 черв. 2014
Порівняти з: 1 трав. 2014 - 31 трав. 2014

Налаштувати | Електронна пошта | Експорт | Додати на інформаційну панель | Ярлик

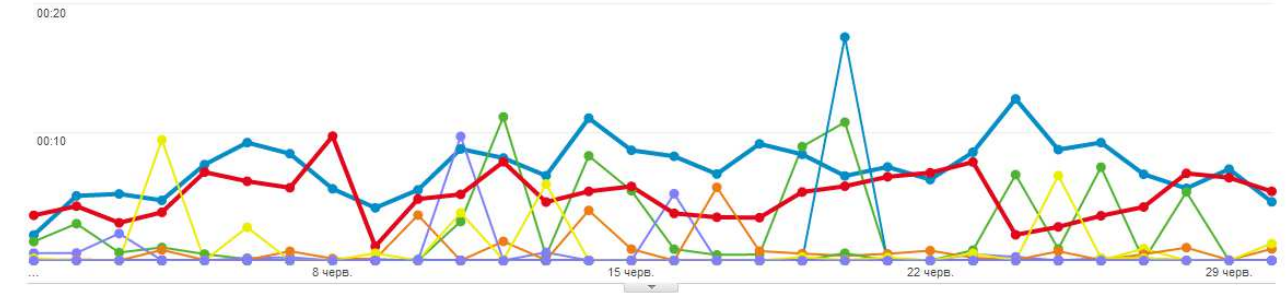
Усі сеанси +0,00% | + Додати сегмент

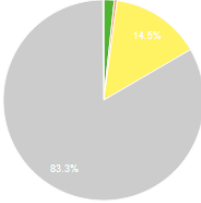
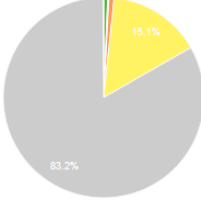
Огляд

Зведення | Використання сайту | Набір цілей 1 | Електронна торгівля

Сер. тривалість сеансу | порівняно з | Виберить показник | День | Тиждень | Місяць

1 черв 2014 - 30 черв 2014: Сер. тривалість сеансу | YE | YaBrowser | UC Browser | Safari (in-app) | Safari | S40 Ovi Browser
1 трав 2014 - 31 трав 2014: Сер. тривалість сеансу | YE | YaBrowser | UC Browser | Safari (in-app) | Safari | S40 Ovi Browser



Веб-переглядач	Сер. тривалість сеансу	Тривалість сеансу	Внесок до загального значення: Тривалість сеансу
	38,52% ↑ 00:07:13 порівняно з 00:05:13	22,01% ↑ 783:36:04 порівняно з 642:14:05	
<input checked="" type="checkbox"/> 1. YE			
1 черв 2014 - 30 черв 2014	00:00:00	0,00%	1 черв 2014 - 30 черв 2014 
1 трав 2014 - 31 трав 2014	00:03:30	0,05%	
<input checked="" type="checkbox"/> 2. YaBrowser			
1 черв 2014 - 30 черв 2014	00:02:58	1,70%	1 трав 2014 - 31 трав 2014 
1 трав 2014 - 31 трав 2014	00:00:42	0,65%	
<input checked="" type="checkbox"/> 3. UC Browser			
1 черв 2014 - 30 черв 2014	00:00:00	0,00%	
1 трав 2014 - 31 трав 2014	00:00:11	0,00%	
<input checked="" type="checkbox"/> 4. Safari (in-app)			
1 черв 2014 - 30 черв 2014	00:00:28	0,00%	
1 трав 2014 - 31 трав 2014	00:00:00	0,00%	
<input checked="" type="checkbox"/> 5. Safari			
1 черв 2014 - 30 черв 2014	00:00:28	0,12%	
1 трав 2014 - 31 трав 2014	00:00:55	0,19%	
<input checked="" type="checkbox"/> 6. S40 Ovi Browser			
1 черв 2014 - 30 черв 2014	00:00:00	0,00%	
1 трав 2014 - 31 трав 2014	00:00:00	0,00%	
<input type="checkbox"/> 7. Opera Mini			
1 черв 2014 - 30 черв 2014	00:02:40	0,44%	
1 трав 2014 - 31 трав 2014	00:03:27	0,84%	
<input type="checkbox"/> 8. Opera			
1 черв 2014 - 30 черв 2014	00:05:18	14,46%	
1 трав 2014 - 31 трав 2014	00:03:35	15,06%	
<input type="checkbox"/> 9. Nokia Browser			
1 черв 2014 - 30 черв 2014	00:00:00	0,00%	
1 трав 2014 - 31 трав 2014	00:00:01	0,00%	
<input type="checkbox"/> 10. Nichrome			
1 черв 2014 - 30 черв 2014	00:00:00	0,00%	
1 трав 2014 - 31 трав 2014	00:21:24	0,06%	

Показувати рядків: 10 | Перейти до: 1 | 1 - 10 із 20

Розподіл даних між веб-переглядачами щодо нових сеансів відвідувань сайту

Веб-переглядач та ОС

1 черв. 2014 - 30 черв. 2014
Порівняти з: 1 трав. 2014 - 31 трав. 2014

Налаштувати | Електронна пошта | Експорт | Додати на інформаційну панель | Ярлик

Усі сеанси
+0.00%

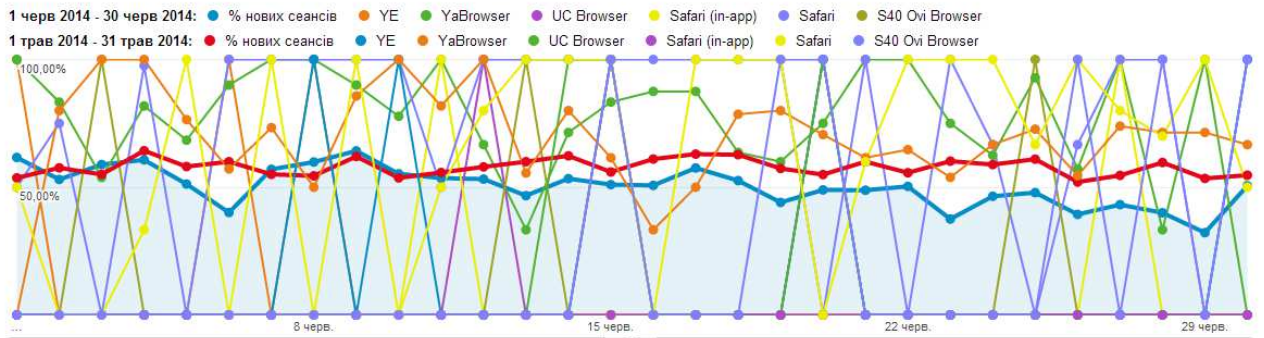
+ Додати сегмент

Огляд

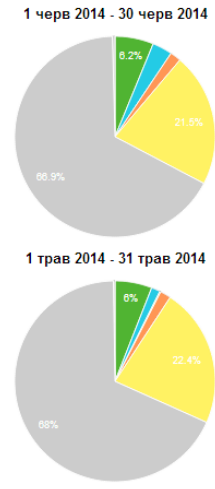
Зведення | Використання сайту | Набір цілей 1 | Електронна торгівля

% нових сеансів | порівняно з | Виберіть показник

День | Тиждень | Місяць



Веб-переглядач	% НОВИХ СЕАНСІВ	Нові користувачі
	11,23% 51,21% порівняно з 57,69%	21,81% 3 334 порівняно з 4 264
1. YE		
1 черв 2014 - 30 черв 2014	100,00%	0,12%
1 трав 2014 - 31 трав 2014	100,00%	0,12%
2. YaBrowser		
1 черв 2014 - 30 черв 2014	76,67%	6,21%
1 трав 2014 - 31 трав 2014	71,55%	5,96%
3. UC Browser		
1 черв 2014 - 30 черв 2014	66,67%	0,06%
1 трав 2014 - 31 трав 2014	100,00%	0,07%
4. Safari (in-app)		
1 черв 2014 - 30 черв 2014	100,00%	0,06%
1 трав 2014 - 31 трав 2014	0,00%	0,00%
5. Safari		
1 черв 2014 - 30 черв 2014	93,04%	3,21%
1 трав 2014 - 31 трав 2014	75,00%	1,41%
6. S40 Ovi Browser		
1 черв 2014 - 30 черв 2014	100,00%	0,09%
1 трав 2014 - 31 трав 2014	100,00%	0,16%
7. Opera Mini		
1 черв 2014 - 30 черв 2014	75,64%	1,77%
1 трав 2014 - 31 трав 2014	78,72%	1,74%
8. Opera		
1 черв 2014 - 30 черв 2014	55,88%	21,51%
1 трав 2014 - 31 трав 2014	59,22%	22,44%
9. Nokia Browser		
1 черв 2014 - 30 черв 2014	100,00%	0,03%
1 трав 2014 - 31 трав 2014	100,00%	0,05%
10. Nichrome		
1 черв 2014 - 30 черв 2014	66,67%	0,06%
1 трав 2014 - 31 трав 2014	100,00%	0,02%



Показувати рядків: 10 | Перейти до: 1 | 1 - 10 із 20

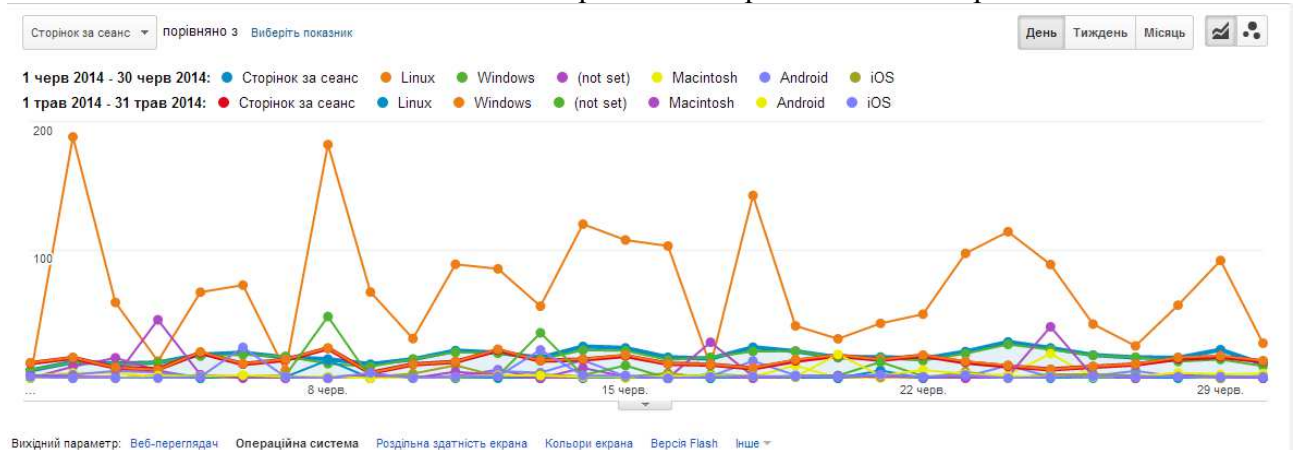
4.2. Операційна система Розподіл даних між ОС щодо сеансів відвідувань сайту

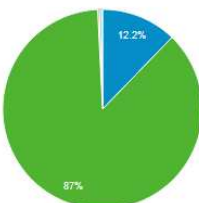
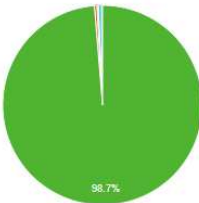


Операційна система	Сеанси	Сеанси	Внесок до загального значення: Сеанси
		11,92% 6 510 порівняно з 7 391	11,92% 6 510 порівняно з 7 391
<input checked="" type="checkbox"/> 1. Windows			
1 черв 2014 - 30 черв 2014	6 022	92,50%	<p>1 черв 2014 - 30 черв 2014</p>
1 трав 2014 - 31 трав 2014	7 065	95,59%	
<input checked="" type="checkbox"/> 2. Linux			
1 черв 2014 - 30 черв 2014	266	4,09%	<p>1 трав 2014 - 31 трав 2014</p>
1 трав 2014 - 31 трав 2014	14	0,19%	
<input checked="" type="checkbox"/> 3. Android			
1 черв 2014 - 30 черв 2014	110	1,69%	
1 трав 2014 - 31 трав 2014	126	1,70%	
<input checked="" type="checkbox"/> 4. iOS			
1 черв 2014 - 30 черв 2014	44	0,68%	
1 трав 2014 - 31 трав 2014	47	0,64%	
<input checked="" type="checkbox"/> 5. (not set)			
1 черв 2014 - 30 черв 2014	39	0,60%	
1 трав 2014 - 31 трав 2014	71	0,96%	
<input checked="" type="checkbox"/> 6. Macintosh			
1 черв 2014 - 30 черв 2014	18	0,28%	
1 трав 2014 - 31 трав 2014	50	0,68%	
<input type="checkbox"/> 7. Windows Phone			
1 черв 2014 - 30 черв 2014	4	0,06%	
1 трав 2014 - 31 трав 2014	7	0,09%	
<input type="checkbox"/> 8. Series40			
1 черв 2014 - 30 черв 2014	3	0,05%	
1 трав 2014 - 31 трав 2014	7	0,09%	
<input type="checkbox"/> 9. Samsung			
1 черв 2014 - 30 черв 2014	2	0,03%	
1 трав 2014 - 31 трав 2014	2	0,03%	
<input type="checkbox"/> 10. Bada			
1 черв 2014 - 30 черв 2014	1	0,02%	
1 трав 2014 - 31 трав 2014	0	0,00%	
<input type="checkbox"/> 11. SymbianOS			
1 черв 2014 - 30 черв 2014	1	0,02%	
1 трав 2014 - 31 трав 2014	2	0,03%	

Показувати рядків: 25 | Перейти до: 1 | 1 - 11 із 11

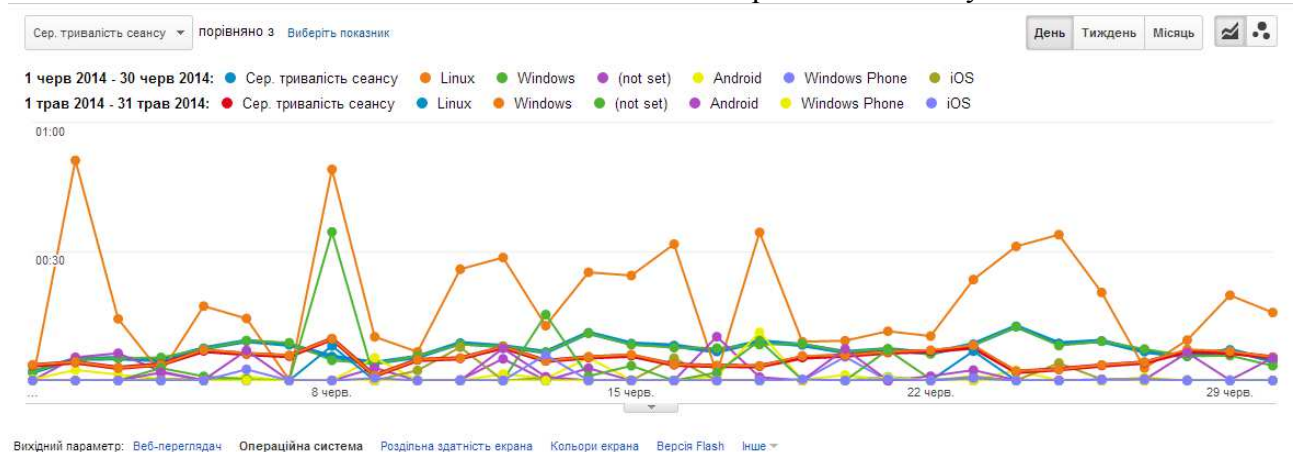
Розподіл даних між ОС щодо переглядів сторінок і числа сторінок за сеанс



Операційна система	Сторінок за сеанс	Перегляди сторінок	Внесок до загального значення: Перегляди сторінок
	30,04% ↑ 17,48 порівняно з 13,44	14,54% ↑ 113 764 порівняно з 99 323	
<input checked="" type="checkbox"/> 1. Linux			
1 черв 2014 - 30 черв 2014	52,30	12,23%	<p>1 черв 2014 - 30 черв 2014</p> 
1 трав 2014 - 31 трав 2014	2,50	0,04%	
<input checked="" type="checkbox"/> 2. Windows			
1 черв 2014 - 30 черв 2014	16,43	86,99%	<p>1 трав 2014 - 31 трав 2014</p> 
1 трав 2014 - 31 трав 2014	13,88	98,70%	
<input checked="" type="checkbox"/> 3. (not set)			
1 черв 2014 - 30 черв 2014	6,82	0,23%	
1 трав 2014 - 31 трав 2014	5,66	0,40%	
<input checked="" type="checkbox"/> 4. Macintosh			
1 черв 2014 - 30 черв 2014	4,56	0,07%	
1 трав 2014 - 31 трав 2014	4,34	0,22%	
<input checked="" type="checkbox"/> 5. Android			
1 черв 2014 - 30 черв 2014	3,65	0,35%	
1 трав 2014 - 31 трав 2014	3,98	0,51%	
<input checked="" type="checkbox"/> 6. iOS			
1 черв 2014 - 30 черв 2014	2,80	0,11%	
1 трав 2014 - 31 трав 2014	2,40	0,11%	
<input type="checkbox"/> 7. Windows Phone			
1 черв 2014 - 30 черв 2014	1,75	0,01%	
1 трав 2014 - 31 трав 2014	1,43	0,01%	
<input type="checkbox"/> 8. Bada			
1 черв 2014 - 30 черв 2014	1,00	0,00%	
1 трав 2014 - 31 трав 2014	0,00	0,00%	
<input type="checkbox"/> 9. Samsung			
1 черв 2014 - 30 черв 2014	1,00	0,00%	
1 трав 2014 - 31 трав 2014	1,00	0,00%	
<input type="checkbox"/> 10. Series40			
1 черв 2014 - 30 черв 2014	1,00	0,00%	
1 трав 2014 - 31 трав 2014	1,43	0,01%	
<input type="checkbox"/> 11. SymbianOS			
1 черв 2014 - 30 черв 2014	1,00	0,00%	
1 трав 2014 - 31 трав 2014	1,50	0,00%	

Показувати рядків: 25 | Перейти до: 1 | 1 – 11 із 11 < >

Розподіл даних між ОС щодо тривалості сеансу



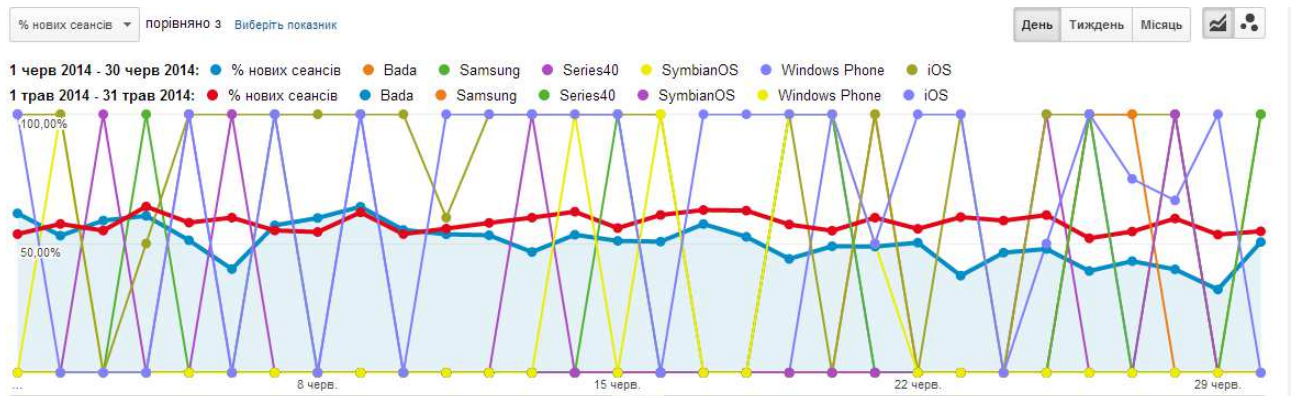
Операційна система	Сер. тривалість сеансу	Тривалість сеансу	Внесок до загального значення:
	38,52% ▲ 00:07:13 порівняно з 00:05:13	22,01% ▲ 783:36:04 порівняно з 642:14:05	Тривалість сеансу
<input checked="" type="checkbox"/> 1. Linux			1 черв 2014 - 30 черв 2014: 00:13:08 (7.43%) 1 трав 2014 - 31 трав 2014: 00:01:37 (0.06%)
<input checked="" type="checkbox"/> 2. Windows			1 черв 2014 - 30 черв 2014: 00:07:10 (91.81%) 1 трав 2014 - 31 трав 2014: 00:05:22 (98.40%)
<input checked="" type="checkbox"/> 3. (not set)			1 черв 2014 - 30 черв 2014: 00:02:47 (0.23%) 1 трав 2014 - 31 трав 2014: 00:02:48 (0.52%)
<input checked="" type="checkbox"/> 4. Android			1 черв 2014 - 30 черв 2014: 00:01:32 (0.36%) 1 трав 2014 - 31 трав 2014: 00:02:24 (0.79%)
<input checked="" type="checkbox"/> 5. Windows Phone			1 черв 2014 - 30 черв 2014: 00:01:23 (0.01%) 1 трав 2014 - 31 трав 2014: 00:00:13 (0.00%)
<input checked="" type="checkbox"/> 6. iOS			1 черв 2014 - 30 черв 2014: 00:01:18 (0.12%) 1 трав 2014 - 31 трав 2014: 00:00:18 (0.04%)
<input type="checkbox"/> 7. Macintosh			1 черв 2014 - 30 черв 2014: 00:01:04 (0.04%) 1 трав 2014 - 31 трав 2014: 00:01:30 (0.19%)
<input type="checkbox"/> 8. Bada			1 черв 2014 - 30 черв 2014: 00:00:00 (0.00%) 1 трав 2014 - 31 трав 2014: 00:00:00 (0.00%)
<input type="checkbox"/> 9. Samsung			1 черв 2014 - 30 черв 2014: 00:00:00 (0.00%) 1 трав 2014 - 31 трав 2014: 00:00:00 (0.00%)
<input type="checkbox"/> 10. Series40			1 черв 2014 - 30 черв 2014: 00:00:00 (0.00%) 1 трав 2014 - 31 трав 2014: 00:00:00 (0.00%)
<input type="checkbox"/> 11. SymbianOS			1 черв 2014 - 30 черв 2014: 00:00:00 (0.00%) 1 трав 2014 - 31 трав 2014: 00:00:01 (0.00%)

1 черв 2014 - 30 черв 2014

1 трав 2014 - 31 трав 2014

Показувати рядків: 25 | Перейти до: 1 | 1 - 11 із 11

Розподіл даних між ОС щодо нових сеансів відвідувань сайту



Операційна система	% нових сеансів	Нові користувачі	Внесок до загального значення: Нові користувачі
	11,23% <small>51,21% порівняно з 57,69%</small>	21,81% <small>3 334 порівняно з 4 264</small>	
<input checked="" type="checkbox"/> 1. Bada			
1 черв 2014 - 30 черв 2014	100,00%	0,03%	
1 трав 2014 - 31 трав 2014	0,00%	0,00%	
<input checked="" type="checkbox"/> 2. Samsung			
1 черв 2014 - 30 черв 2014	100,00%	0,06%	
1 трав 2014 - 31 трав 2014	100,00%	0,05%	
<input checked="" type="checkbox"/> 3. Series40			
1 черв 2014 - 30 черв 2014	100,00%	0,09%	
1 трав 2014 - 31 трав 2014	100,00%	0,16%	
<input checked="" type="checkbox"/> 4. SymbianOS			
1 черв 2014 - 30 черв 2014	100,00%	0,03%	
1 трав 2014 - 31 трав 2014	100,00%	0,05%	
<input checked="" type="checkbox"/> 5. Windows Phone			
1 черв 2014 - 30 черв 2014	100,00%	0,12%	
1 трав 2014 - 31 трав 2014	85,71%	0,14%	
<input checked="" type="checkbox"/> 6. iOS			
1 черв 2014 - 30 черв 2014	93,18%	1,23%	
1 трав 2014 - 31 трав 2014	82,98%	0,91%	
<input type="checkbox"/> 7. Android			
1 черв 2014 - 30 черв 2014	88,18%	2,91%	
1 трав 2014 - 31 трав 2014	80,95%	2,39%	
<input type="checkbox"/> 8. (not set)			
1 черв 2014 - 30 черв 2014	76,92%	0,90%	
1 трав 2014 - 31 трав 2014	78,87%	1,31%	
<input type="checkbox"/> 9. Macintosh			
1 черв 2014 - 30 черв 2014	55,56%	0,30%	
1 трав 2014 - 31 трав 2014	48,00%	0,56%	
<input type="checkbox"/> 10. Windows			
1 черв 2014 - 30 черв 2014	50,80%	91,75%	
1 трав 2014 - 31 трав 2014	56,82%	94,14%	
<input type="checkbox"/> 11. Linux			
1 черв 2014 - 30 черв 2014	32,33%	2,58%	
1 трав 2014 - 31 трав 2014	85,71%	0,26%	

Показувати рядків: 25 | Перейти до: 1 | 1 – 11 із 11

4.3. Мережа Інтернет-провайдер Розподіл інтернет-провайдерів щодо сеансів відвідувань сайту

Мережа

Налаштувати | Електронна пошта | Експорт | Додати на інформаційну панель | Ярлик

1 черв. 2014 - 30 черв. 2014
Порівняти з: 1 трав. 2014 - 31 трав. 2014

Усі сеанси
+0,00%

+ Додати сегмент

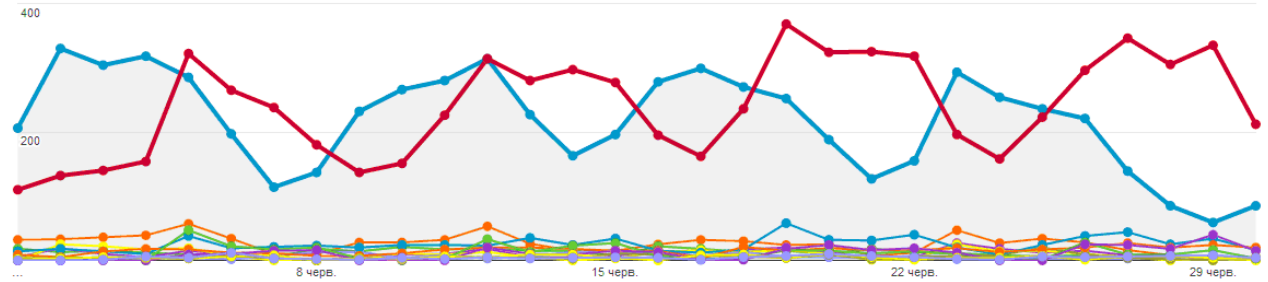
Огляд

Зведення | Використання сайту | Набір цілей 1 | Електронна торгівля

Сеанси порівняно з Виберіть показник

День Тиждень Місяць

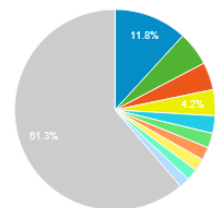
1 черв 2014 - 30 черв 2014:
 ● Сеанси ● ncc#2011011865 approved ip assignment ● kyivstar gsm ● lanet network ltd ● ukrainian research and academic network ● volia subnet ● o3_core
 1 трав 2014 - 31 трав 2014:
 ● Сеанси ● ncc#2011011865 approved ip assignment ● kyivstar gsm ● lanet network ltd ● ukrainian research and academic network ● volia subnet ● o3_core



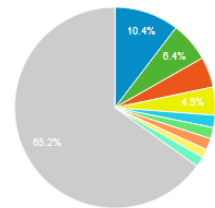
Постачальник послуг	Сеанси	Сеанси
	11,92% 6 510 порівняно з 7 391	11,92% 6 510 порівняно з 7 391
1. ncc#2011011865 approved ip assignment		
1 черв 2014 - 30 черв 2014	769	11,81%
1 трав 2014 - 31 трав 2014	768	10,39%
2. kyivstar gsm		
1 черв 2014 - 30 черв 2014	358	5,50%
1 трав 2014 - 31 трав 2014	473	6,40%
3. lanet network ltd		
1 черв 2014 - 30 черв 2014	289	4,44%
1 трав 2014 - 31 трав 2014	362	4,90%
4. ukrainian research and academic network		
1 черв 2014 - 30 черв 2014	272	4,18%
1 трав 2014 - 31 трав 2014	333	4,51%
5. volia subnet		
1 черв 2014 - 30 черв 2014	184	2,83%
1 трав 2014 - 31 трав 2014	147	1,99%
6. o3_core		
1 черв 2014 - 30 черв 2014	154	2,37%
1 трав 2014 - 31 трав 2014	133	1,80%
7. #ncc#2012011594 approved ip assignment		
1 черв 2014 - 30 черв 2014	136	2,09%
1 трав 2014 - 31 трав 2014	136	1,84%
8. kyivski telekomunikatsiyeni meretzhi llc		
1 черв 2014 - 30 черв 2014	129	1,98%
1 трав 2014 - 31 трав 2014	101	1,37%
9. kyiv static and rql users		
1 черв 2014 - 30 черв 2014	119	1,83%
1 трав 2014 - 31 трав 2014	122	1,65%
10. highway customers		
1 черв 2014 - 30 черв 2014	109	1,67%
1 трав 2014 - 31 трав 2014	0	0,00%
11. opera software asa		
1 черв 2014 - 30 черв 2014	102	1,57%
1 трав 2014 - 31 трав 2014	194	2,62%
12. ncc #2011121420 approved ip assignment		
1 черв 2014 - 30 черв 2014	96	1,47%
1 трав 2014 - 31 трав 2014	85	1,15%

Внесок до загального значення:
 Сеанси

1 черв 2014 - 30 черв 2014



1 трав 2014 - 31 трав 2014



13.	o3 network		
	1 черв 2014 - 30 черв 2014	96	1,47%
	1 трав 2014 - 31 трав 2014	112	1,52%
14.	intertelecom ltd(pdsn)		
	1 черв 2014 - 30 черв 2014	94	1,44%
	1 трав 2014 - 31 трав 2014	118	1,60%
15.	#ncc#2011125583 approved ip assignment		
	1 черв 2014 - 30 черв 2014	85	1,31%
	1 трав 2014 - 31 трав 2014	43	0,58%
16.	volia poltava		
	1 черв 2014 - 30 черв 2014	76	1,17%
	1 трав 2014 - 31 трав 2014	45	0,61%

Показувати рядків: 25 | Перейти до: 1 | 1 - 25 із 1195

Розподіл інтернет-провайдерів щодо переглядів сторінок та числа сторінок за сеанс

Мережа

1 черв. 2014 - 30 черв. 2014
Порівняти з: 1 трав. 2014 - 31 трав. 2014

Налаштувати | Електронна пошта | Експорт | Додати на інформаційну панель | Ярлик

Усі сеанси
+0,00%

+ Додати сегмент

Огляд

Зведення | Використання сайту | Набір цілей 1 | Електронна торгівля

Сторінок за сеанс | порівняно з | Виберіть показник

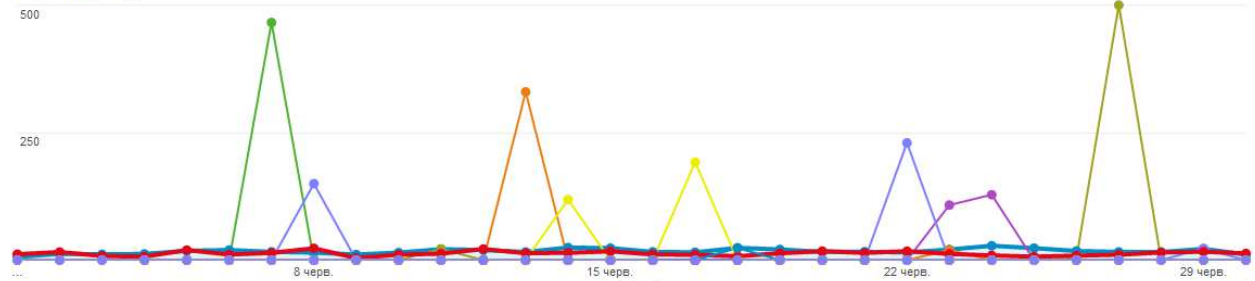
День | Тиждень | Місяць

1 черв 2014 - 30 черв 2014:

Сторінок за сеанс | ojsc rostelecom macroregional branch south | dnepz 2-nd new dynamic pool | eunet austria | brain austria | pe zubko volodymyr viktorovych | www.kopiyka.org

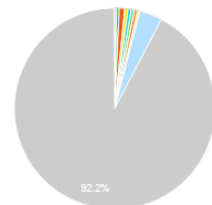
1 трав 2014 - 31 трав 2014:

Сторінок за сеанс | ojsc rostelecom macroregional branch south | dnepz 2-nd new dynamic pool | eunet austria | brain austria | pe zubko volodymyr viktorovych | www.kopiyka.org

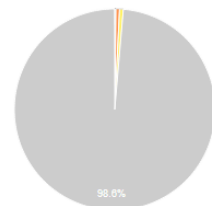








Постачальник послуг	Сторінок за сеанс	Перегляди сторінок	Внесок до загального значення: Перегляди сторінок
	30,04% ↑ 17,48 порівняно з 13,44	14,54% ↑ 113 764 порівняно з 99 323	
1. ojsc rostelecom macroregional branch south			
	1 черв 2014 - 30 черв 2014	175,00	0,31%
	1 трав 2014 - 31 трав 2014	12,50	0,03%
2. dnepz 2-nd new dynamic pool			
	1 черв 2014 - 30 черв 2014	156,00	0,41%
	1 трав 2014 - 31 трав 2014	0,00	0,00%
3. eunet austria			
	1 черв 2014 - 30 черв 2014	125,75	0,88%
	1 трав 2014 - 31 трав 2014	0,00	0,00%
4. brain austria			
	1 черв 2014 - 30 черв 2014	118,80	0,52%
	1 трав 2014 - 31 трав 2014	0,00	0,00%
5. pe zubko volodymyr viktorovych			
	1 черв 2014 - 30 черв 2014	115,20	0,51%
	1 трав 2014 - 31 трав 2014	192,00	0,19%

1 черв 2014 - 30 черв 2014



1 трав 2014 - 31 трав 2014



<input checked="" type="checkbox"/>	6.  www.kopiyka.org		
	1 черв 2014 - 30 черв 2014	95,33	0,50%
	1 трав 2014 - 31 трав 2014	0,00	0,00%
<input type="checkbox"/>	7.  bravoport ltd.		
	1 черв 2014 - 30 черв 2014	94,14	0,58%
	1 трав 2014 - 31 трав 2014	81,86	0,58%
<input type="checkbox"/>	8.  kiev troeshhina		
	1 черв 2014 - 30 черв 2014	91,00	0,32%
	1 трав 2014 - 31 трав 2014	39,60	0,60%
<input type="checkbox"/>	9.  ukrcom		
	1 черв 2014 - 30 черв 2014	84,00	0,07%
	1 трав 2014 - 31 трав 2014	0,00	0,00%
<input type="checkbox"/>	10.  a1 telekom austria ag		
	1 черв 2014 - 30 черв 2014	75,38	3,64%
	1 трав 2014 - 31 трав 2014	0,00	0,00%
<input type="checkbox"/>	11.  people-net dynamic pool i		
	1 черв 2014 - 30 черв 2014	73,90	1,30%
	1 трав 2014 - 31 трав 2014	75,55	0,84%
<input type="checkbox"/>	12.  highway customers		
	1 черв 2014 - 30 черв 2014	73,03	7,00%
	1 трав 2014 - 31 трав 2014	0,00	0,00%
<input type="checkbox"/>	13.  netassist/alfainet etth network		
	1 черв 2014 - 30 черв 2014	72,00	0,13%
	1 трав 2014 - 31 трав 2014	41,33	0,62%
<input type="checkbox"/>	14.  kiev komsomolskij		
	1 черв 2014 - 30 черв 2014	67,00	0,24%
	1 трав 2014 - 31 трав 2014	1,00	0,00%
<input type="checkbox"/>	15.  kharkov 2-nd new dynamic pool		
	1 черв 2014 - 30 черв 2014	63,00	0,11%
	1 трав 2014 - 31 трав 2014	12,50	0,05%
<input type="checkbox"/>	16.  fop zherlutsya sergiy mukolayovuch		
	1 черв 2014 - 30 черв 2014	60,75	0,21%
	1 трав 2014 - 31 трав 2014	26,27	0,29%

Розподіл інтернет-провайдерів щодо тривалості сеансу перебування на сайті

Мережа

1 черв. 2014 - 30 черв. 2014
Порівняти з: 1 трав. 2014 - 31 трав. 2014

Налаштувати Електронна пошта Експорт ▾ Додати на інформаційну панель Ярлик

 Усі сеанси
+0,00%

 + Додати сегмент

Огляд

Зведення Використання сайту Набір цілей 1 Електронна торгівля

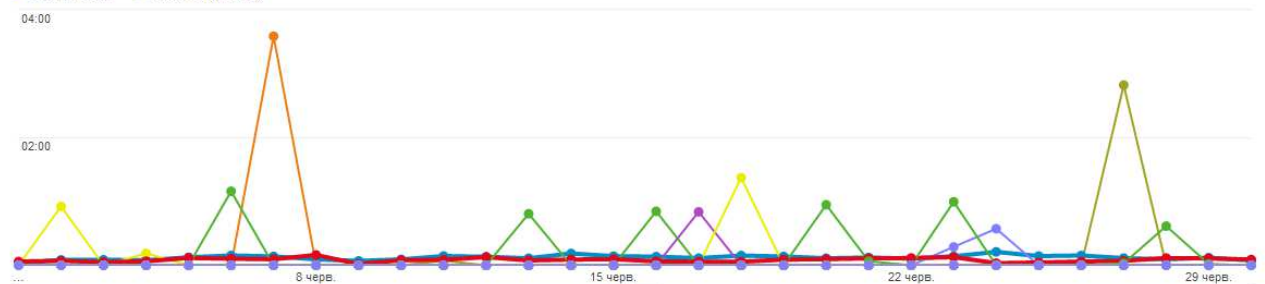
Сер. тривалість сеансу ▾ порівняно з Виберіть показник

День Тиждень Місяць 

1 черв 2014 - 30 черв 2014:

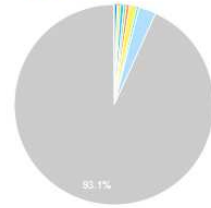
 Сер. тривалість сеансу ● dnepr 2-nd new dynamic pool ● benemerita universidad autonoma de puebla ● netassist/alfainet etth network ● kiev komsomolskij
 ● eunet austria ● www.kopiyka.org

1 трав 2014 - 31 трав 2014:
 Сер. тривалість сеансу ● dnepr 2-nd new dynamic pool ● benemerita universidad autonoma de puebla ● netassist/alfainet etth network ● kiev komsomolskij
 ● eunet austria ● www.kopiyka.org

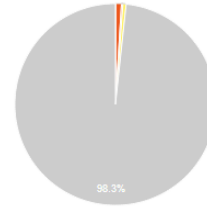


Постачальник послуг	Сер. тривалість сеансу	Тривалість сеансу	Внесок до загального значення: Тривалість сеансу
	38,52% ▲ 00:07:13 порівняно з 00:05:13	22,01% ▲ 783:36:04 порівняно з 642:14:05	
<input checked="" type="checkbox"/> 1. ■ dnepri 2-nd new dynamic pool			1 черв 2014 - 30 черв 2014 1 трав 2014 - 31 трав 2014
	01:11:34	0,46%	
	00:00:00	0,00%	
<input checked="" type="checkbox"/> 2. ■ benemerita universidad autonoma de puebla			1 черв 2014 - 30 черв 2014 1 трав 2014 - 31 трав 2014
	00:50:35	0,11%	
	00:00:00	0,00%	
<input checked="" type="checkbox"/> 3. ■ netassist/alfainet etth network			1 черв 2014 - 30 черв 2014 1 трав 2014 - 31 трав 2014
	00:50:07	0,21%	
	00:24:31	0,95%	
<input checked="" type="checkbox"/> 4. ■ kiev komsomolskij			1 черв 2014 - 30 черв 2014 1 трав 2014 - 31 трав 2014
	00:39:56	0,34%	
	00:00:00	0,00%	
<input checked="" type="checkbox"/> 5. ■ eUNET austria			1 черв 2014 - 30 черв 2014 1 трав 2014 - 31 трав 2014
	00:32:10	0,55%	
	00:00:00	0,00%	
<input checked="" type="checkbox"/> 6. ■ www.kopyka.org			1 черв 2014 - 30 черв 2014 1 трав 2014 - 31 трав 2014
	00:30:20	0,39%	
	00:00:00	0,00%	
<input type="checkbox"/> 7. ■ ltd.sunline.net.ua			1 черв 2014 - 30 черв 2014 1 трав 2014 - 31 трав 2014
	00:30:08	0,51%	
	00:04:59	0,23%	
<input type="checkbox"/> 8. ■ people-net dynamic pool i			1 черв 2014 - 30 черв 2014 1 трав 2014 - 31 трав 2014
	00:26:25	1,12%	
	00:18:20	0,52%	
<input type="checkbox"/> 9. ■ volia.krivoy.rog			1 черв 2014 - 30 черв 2014 1 трав 2014 - 31 трав 2014
	00:26:14	0,45%	
	00:00:22	0,02%	
<input type="checkbox"/> 10. ■ fop.kirichok.sergiy.valeriyovich			1 черв 2014 - 30 черв 2014 1 трав 2014 - 31 трав 2014
	00:25:28	2,76%	
	00:00:00	0,00%	
<input type="checkbox"/> 11. ■ o3 network			1 черв 2014 - 30 черв 2014 1 трав 2014 - 31 трав 2014
	00:24:44	5,05%	
	00:22:04	6,41%	
<input type="checkbox"/> 12. ■ bravoport ltd.			1 черв 2014 - 30 черв 2014 1 трав 2014 - 31 трав 2014
	00:24:03	0,36%	
	00:20:37	0,37%	
<input type="checkbox"/> 13. ■ brain.austria			1 черв 2014 - 30 черв 2014 1 трав 2014 - 31 трав 2014
	00:23:49	0,25%	
	00:00:00	0,00%	
<input type="checkbox"/> 14. ■ pe.kostov.d.v.			1 черв 2014 - 30 черв 2014 1 трав 2014 - 31 трав 2014
	00:22:03	0,05%	
	00:00:00	0,00%	
<input type="checkbox"/> 15. ■ ukrcom			1 черв 2014 - 30 черв 2014 1 трав 2014 - 31 трав 2014
	00:21:59	0,05%	
	00:00:00	0,00%	
<input type="checkbox"/> 16. ■ dhcp.dynamic.for.kiev			1 черв 2014 - 30 черв 2014 1 трав 2014 - 31 трав 2014
	00:21:03	0,09%	
	00:00:00	0,00%	

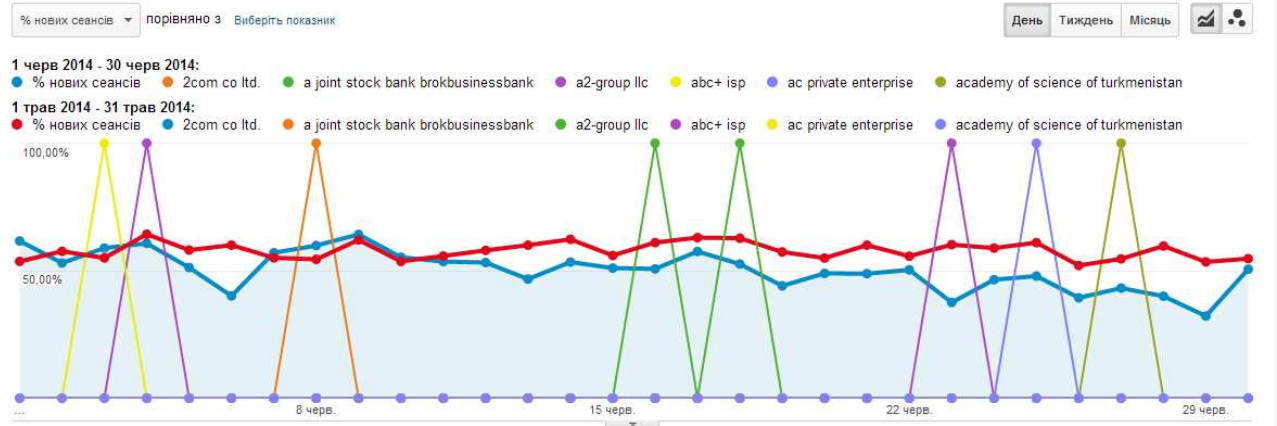
1 черв 2014 - 30 черв 2014



1 трав 2014 - 31 трав 2014



Розподіл інтернет-провайдерів щодо нових сеансів відвідувань



Постачальник послуг	% нових сеансів	Нові користувачі	Внесок до загального значення:
	11,23% <small>51,21% порівняно з 57,69%</small>	21,81% <small>3 334 порівняно з 4 264</small>	Нові користувачі
1. 2com co ltd.			1 черв 2014 - 30 черв 2014: 100,00% 1 трав 2014 - 31 трав 2014: 0,00%
2. a joint stock bank brokbusinessbank			1 черв 2014 - 30 черв 2014: 100,00% 1 трав 2014 - 31 трав 2014: 0,00%
3. a2-group llc			1 черв 2014 - 30 черв 2014: 100,00% 1 трав 2014 - 31 трав 2014: 100,00%
4. abc+ isp			1 черв 2014 - 30 черв 2014: 100,00% 1 трав 2014 - 31 трав 2014: 100,00%
5. ac private enterprise			1 черв 2014 - 30 черв 2014: 100,00% 1 трав 2014 - 31 трав 2014: 0,00%
6. academy of science of turkmenistan			1 черв 2014 - 30 черв 2014: 100,00% 1 трав 2014 - 31 трав 2014: 0,00%
7. adamant home network			1 черв 2014 - 30 черв 2014: 100,00% 1 трав 2014 - 31 трав 2014: 66,67%
8. aimet ltd.			1 черв 2014 - 30 черв 2014: 100,00% 1 трав 2014 - 31 трав 2014: 0,00%
9. albletecom sh.a.			1 черв 2014 - 30 черв 2014: 100,00% 1 трав 2014 - 31 трав 2014: 0,00%
10. alfa oil ltd.			1 черв 2014 - 30 черв 2014: 100,00% 1 трав 2014 - 31 трав 2014: 100,00%
11. alkar teleport			1 черв 2014 - 30 черв 2014: 100,00% 1 трав 2014 - 31 трав 2014: 90,00%

1 черв 2014 - 30 черв 2014

1 трав 2014 - 31 трав 2014

12.	altair cjsc			
	1 черв 2014 - 30 черв 2014		100,00%	0,03%
	1 трав 2014 - 31 трав 2014		0,00%	0,00%
13.	apex ncc customers			
	1 черв 2014 - 30 черв 2014		100,00%	0,03%
	1 трав 2014 - 31 трав 2014		100,00%	0,02%
14.	arcada-x llc			
	1 черв 2014 - 30 черв 2014		100,00%	0,03%
	1 трав 2014 - 31 трав 2014		100,00%	0,05%
15.	argocom ltd.			
	1 черв 2014 - 30 черв 2014		100,00%	0,03%
	1 трав 2014 - 31 трав 2014		100,00%	0,02%
16.	arkada-x ltd.			
	1 черв 2014 - 30 черв 2014		100,00%	0,03%
	1 трав 2014 - 31 трав 2014		100,00%	0,02%

Показувати рядків: 25 | Перейти до: 1 | 1 - 25 із 1195

5. Мобільні пристрої

5.1 Мобільний трафік

Огляд

1 трав. 2014 - 31 трав. 2014
Порівняти з: 1 черв. 2014 - 30 черв. 2014

Налаштувати | Електронна пошта | Експорт | Додати на інформаційну панель | Ярлик

Усі сеанси
+0,00%

+ Додати сегмент

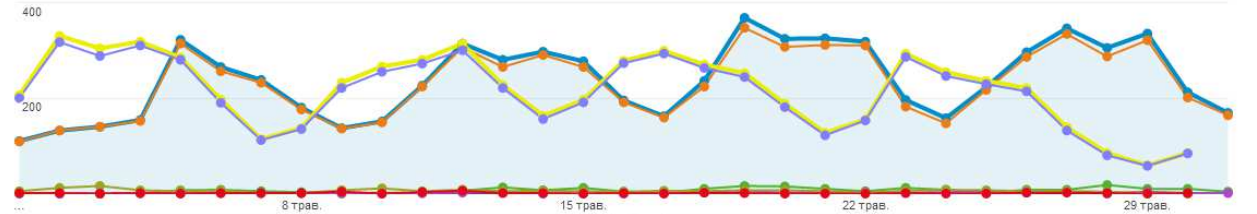
Огляд

Зведення | Використання сайту | Набір ціпей 1 | Електронна торгівля

Сеанси | порівняно з | Виберить показник

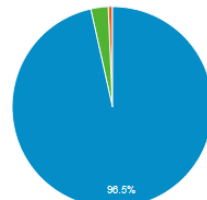
День | Тиждень | Місяць

1 трав 2014 - 31 трав 2014: ● Сеанси ● desktop ● mobile ● tablet
1 черв 2014 - 30 черв 2014: ● Сеанси ● desktop ● mobile ● tablet

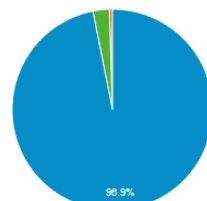


Категорія пристрою	Сеанси	Сеанси
	13,53% ↑ 7 391 порівняно з 6 510	13,53% ↑ 7 391 порівняно з 6 510
1. desktop		
1 трав 2014 - 31 трав 2014	7 134	96,52%
1 черв 2014 - 30 черв 2014	6 306	96,87%
2. mobile		
1 трав 2014 - 31 трав 2014	207	2,80%
1 черв 2014 - 30 черв 2014	172	2,64%
3. tablet		
1 трав 2014 - 31 трав 2014	50	0,68%
1 черв 2014 - 30 черв 2014	32	0,49%

1 трав 2014 - 31 трав 2014



1 черв 2014 - 30 черв 2014



Показувати рядків: 10 | Перейти до: 1 | 1 - 3 із 3

5.2. Інформація про мобільний пристрій

Пристрої

1 трав. 2014 - 31 трав. 2014
 Порівняти з: 1 черв. 2014 - 30 черв. 2014

Налаштувати Електронна пошта Експорт Додати на інформаційну панель Ярлик

Усі сеанси
+0,34%

+ Додати сегмент

Огляд Накладання даних на карту

Зведення Використання сайту Набір цілей 1 Електронна торгівля

Сеанси порівняно з Вибірть показник

День Тиждень Місяць

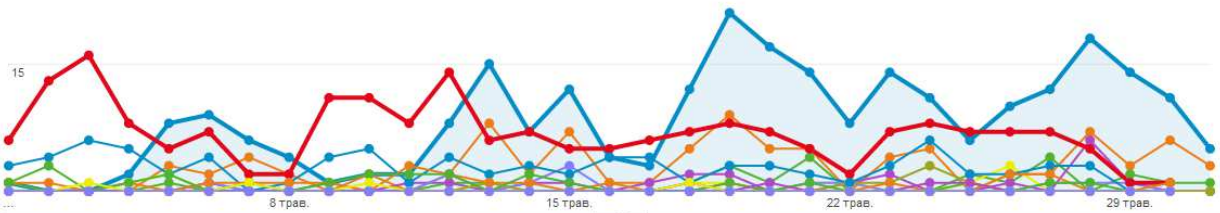
1 трав 2014 - 31 трав 2014:

Сеанси (not set) Apple iPad Apple iPhone Opera Opera Mini for S60 Samsung GT-C3322i Metro Duos Lenovo A2107A-H IdeaTab A2107A-H

1 черв 2014 - 30 черв 2014:

Сеанси (not set) Apple iPad Apple iPhone Opera Opera Mini for S60 Samsung GT-C3322i Metro Duos Lenovo A2107A-H IdeaTab A2107A-H

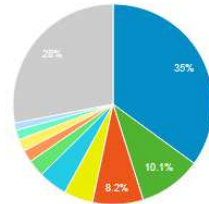
30



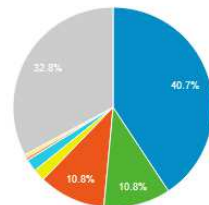
Інформація про мобільний пристрій	Сеанси	Сеанси
	25,98% ▲ 257 порівняно з 204	25,98% ▲ 257 порівняно з 204
1. (not set)		
1 трав 2014 - 31 трав 2014	90	35,02%
1 черв 2014 - 30 черв 2014	83	40,69%
2. Apple iPad		
1 трав 2014 - 31 трав 2014	26	10,12%
1 черв 2014 - 30 черв 2014	22	10,78%
3. Apple iPhone		
1 трав 2014 - 31 трав 2014	21	8,17%
1 черв 2014 - 30 черв 2014	22	10,78%
4. Opera Opera Mini for S60		
1 трав 2014 - 31 трав 2014	12	4,67%
1 черв 2014 - 30 черв 2014	4	1,96%
5. Samsung GT-C3322i Metro Duos		
1 трав 2014 - 31 трав 2014	12	4,67%
1 черв 2014 - 30 черв 2014	4	1,96%
6. Lenovo A2107A-H IdeaTab A2107A-H		
1 трав 2014 - 31 трав 2014	7	2,72%
1 черв 2014 - 30 черв 2014	0	0,00%
7. Huawei U8836D Shine		
1 трав 2014 - 31 трав 2014	5	1,95%
1 черв 2014 - 30 черв 2014	1	0,49%
8. Sony ST26i Xperia J		
1 трав 2014 - 31 трав 2014	5	1,95%
1 черв 2014 - 30 черв 2014	1	0,49%
9. Nokia 200 Asha 200		
1 трав 2014 - 31 трав 2014	4	1,56%
1 черв 2014 - 30 черв 2014	0	0,00%

Внесок до загального значення:
Сеанси

1 трав 2014 - 31 трав 2014



1 черв 2014 - 30 черв 2014



10. FLY IQ446		
1 трав 2014 - 31 трав 2014	3	1,17%
1 черв 2014 - 30 черв 2014	0	0,00%

Показувати рядків: 10 | Перейти до: 1 | 1 - 10 із 108

5.3 Країна

Пристрої

1 трав. 2014 - 31 трав. 2014
Порівняти з: 1 черв. 2014 - 30 черв. 2014

Налаштувати | Електронна пошта | Експорт | Додати на інформаційну панель | Ярлик

Усі сеанси
+0,34%

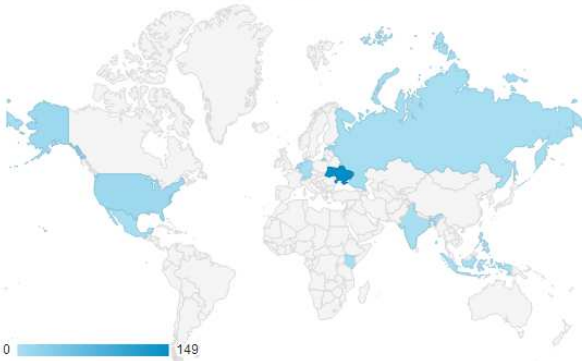
+ Додати сегмент

Огляд | **Накладання даних на карту**

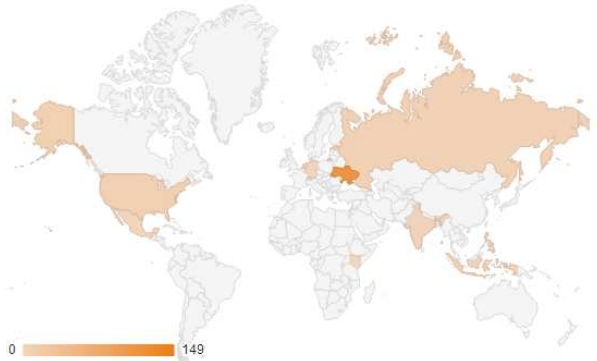
Зведення | Використання сайту | Набір цілей 1 | Електронна торгівля

Сеанси

1 трав 2014 - 31 трав 2014

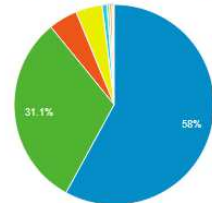


1 черв 2014 - 30 черв 2014

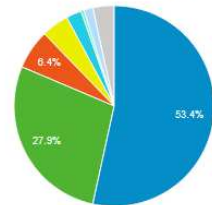


Країна / територія	Сеанси	Сеанси	Внесок до загального значення:
	25,98% ▲ <small>257 порівняно з 204</small>	25,98% ▲ <small>257 порівняно з 204</small>	Сеанси
1. Ukraine			
1 трав 2014 - 31 трав 2014	149	57,98%	
1 черв 2014 - 30 черв 2014	109	53,43%	
2. (not set)			
1 трав 2014 - 31 трав 2014	80	31,13%	
1 черв 2014 - 30 черв 2014	57	27,94%	
3. Estonia			
1 трав 2014 - 31 трав 2014	12	4,67%	
1 черв 2014 - 30 черв 2014	13	6,37%	
4. United States			
1 трав 2014 - 31 трав 2014	11	4,28%	
1 черв 2014 - 30 черв 2014	9	4,41%	
5. Russia			
1 трав 2014 - 31 трав 2014	2	0,78%	
1 черв 2014 - 30 черв 2014	5	2,45%	
6. Germany			
1 трав 2014 - 31 трав 2014	1	0,39%	
1 черв 2014 - 30 черв 2014	0	0,00%	
7. Kenya			
1 трав 2014 - 31 трав 2014	1	0,39%	
1 черв 2014 - 30 черв 2014	0	0,00%	

1 трав 2014 - 31 трав 2014



1 черв 2014 - 30 черв 2014



8.	Mexico		
	1 трав 2014 - 31 трав 2014	1	0,39%
	1 черв 2014 - 30 черв 2014	0	0,00%
9.	Switzerland		
	1 трав 2014 - 31 трав 2014	0	0,00%
	1 черв 2014 - 30 черв 2014	1	0,49%
10.	Indonesia		
	1 трав 2014 - 31 трав 2014	0	0,00%
	1 черв 2014 - 30 черв 2014	3	1,47%
11.	India		
	1 трав 2014 - 31 трав 2014	0	0,00%
	1 черв 2014 - 30 черв 2014	3	1,47%
12.	Netherlands		
	1 трав 2014 - 31 трав 2014	0	0,00%
	1 черв 2014 - 30 черв 2014	3	1,47%
13.	Philippines		
	1 трав 2014 - 31 трав 2014	0	0,00%
	1 черв 2014 - 30 черв 2014	1	0,49%

Показувати рядків: 25 | Перейти до: 1 | 1 - 13 із 13 < >

5.4 Місто

Пристрої

1 трав. 2014 - 31 трав. 2014

Порівняти з: 1 черв. 2014 - 30 черв. 2014

Налаштувати | Електронна пошта | Експорт | Додати на інформаційну панель | Ярлик

Усі сеанси
+0,34%

+ Додати сегмент

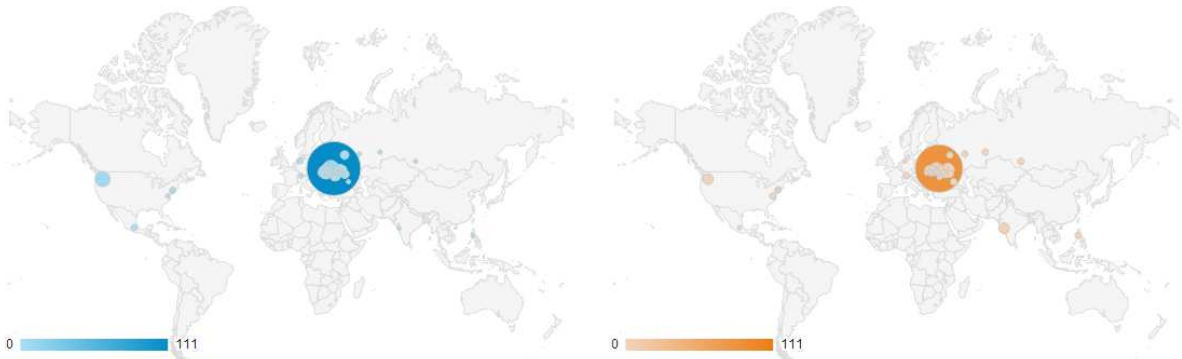
Огляд | Накладання даних на карту

Зведення | Використання сайту | Набір цілей 1 | Електронна торгівля

Сеанси

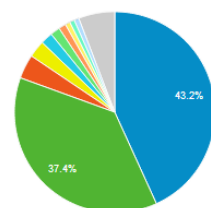
1 трав 2014 - 31 трав 2014

1 черв 2014 - 30 черв 2014



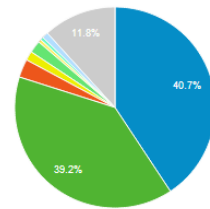
Місто	Сеанси	Внесок до загального значення:
	25,98% 257 порівняно з 204	25,98% 257 порівняно з 204
1. Київ		
1 трав 2014 - 31 трав 2014	111	43,19%
1 черв 2014 - 30 черв 2014	83	40,69%
2. (not set)		
1 трав 2014 - 31 трав 2014	96	37,35%
1 черв 2014 - 30 черв 2014	80	39,22%
3. Zhytomyr		

1 трав 2014 - 31 трав 2014



1 трав 2014 - 31 трав 2014	10	3,89%
1 черв 2014 - 30 черв 2014	6	2,94%
4. Boardman		
1 трав 2014 - 31 трав 2014	7	2,72%
1 черв 2014 - 30 черв 2014	3	1,47%
5. Ivano-Frankivsk		
1 трав 2014 - 31 трав 2014	5	1,95%
1 черв 2014 - 30 черв 2014	0	0,00%
6. Ternopil		
1 трав 2014 - 31 трав 2014	4	1,56%
1 черв 2014 - 30 черв 2014	4	1,96%
7. Chernivtsi		
1 трав 2014 - 31 трав 2014	3	1,17%
1 черв 2014 - 30 черв 2014	0	0,00%
8. Moscow		
1 трав 2014 - 31 трав 2014	2	0,78%
1 черв 2014 - 30 черв 2014	1	0,49%
9. Donetsk		
1 трав 2014 - 31 трав 2014	2	0,78%
1 черв 2014 - 30 черв 2014	1	0,49%
10. Lviv		
1 трав 2014 - 31 трав 2014	2	0,78%
1 черв 2014 - 30 черв 2014	2	0,98%
11. Kharkiv		
1 трав 2014 - 31 трав 2014	2	0,78%
1 черв 2014 - 30 черв 2014	5	2,45%
12. Mykolaiv		
1 трав 2014 - 31 трав 2014	2	0,78%
1 черв 2014 - 30 черв 2014	0	0,00%
13. Bremerhaven		
1 трав 2014 - 31 трав 2014	1	0,39%
1 черв 2014 - 30 черв 2014	0	0,00%
14. Mexico City		
1 трав 2014 - 31 трав 2014	1	0,39%
1 черв 2014 - 30 черв 2014	0	0,00%
15. Vinnytsia		
1 трав 2014 - 31 трав 2014	1	0,39%
1 черв 2014 - 30 черв 2014	0	0,00%
16. Lutsk		
1 трав 2014 - 31 трав 2014	1	0,39%
1 черв 2014 - 30 черв 2014	0	0,00%
17. Uzhhorod		
1 трав 2014 - 31 трав 2014	1	0,39%
1 черв 2014 - 30 черв 2014	0	0,00%
18. Odessa		
1 трав 2014 - 31 трав 2014	1	0,39%
1 черв 2014 - 30 черв 2014	0	0,00%
19. Kremenchuk		
1 трав 2014 - 31 трав 2014	1	0,39%
1 черв 2014 - 30 черв 2014	0	0,00%
20. Sumy		
1 трав 2014 - 31 трав 2014	1	0,39%
1 черв 2014 - 30 черв 2014	0	0,00%
21. Middletown		
1 трав 2014 - 31 трав 2014	1	0,39%
1 черв 2014 - 30 черв 2014	0	0,00%

1 черв 2014 - 30 черв 2014



22.	■ Kam'yanets'-Podil's'kyi		
	1 трав 2014 - 31 трав 2014	1	0,39%
	1 черв 2014 - 30 черв 2014	1	0,49%
23.	■ Mukacheve		
	1 трав 2014 - 31 трав 2014	1	0,39%
	1 черв 2014 - 30 черв 2014	0	0,00%
24.	■ Saint Gallen		
	1 трав 2014 - 31 трав 2014	0	0,00%
	1 черв 2014 - 30 черв 2014	1	0,49%
25.	■ Mumbai		
	1 трав 2014 - 31 трав 2014	0	0,00%
	1 черв 2014 - 30 черв 2014	3	1,47%
26.	■ Makati		
	1 трав 2014 - 31 трав 2014	0	0,00%
	1 черв 2014 - 30 черв 2014	1	0,49%
27.	■ Майкоп		
	1 трав 2014 - 31 трав 2014	0	0,00%
	1 черв 2014 - 30 черв 2014	1	0,49%
28.	■ Barnaul		
	1 трав 2014 - 31 трав 2014	0	0,00%
	1 черв 2014 - 30 черв 2014	1	0,49%
29.	■ Yekaterinburg		
	1 трав 2014 - 31 трав 2014	0	0,00%
	1 черв 2014 - 30 черв 2014	1	0,49%
30.	■ Dnepropetrovsk		
	1 трав 2014 - 31 трав 2014	0	0,00%
	1 черв 2014 - 30 черв 2014	2	0,98%
31.	■ Zaporizhia		
	1 трав 2014 - 31 трав 2014	0	0,00%
	1 черв 2014 - 30 черв 2014	1	0,49%
32.	■ Cherkasy		
	1 трав 2014 - 31 трав 2014	0	0,00%
	1 черв 2014 - 30 черв 2014	1	0,49%
33.	■ New York		
	1 трав 2014 - 31 трав 2014	0	0,00%
	1 черв 2014 - 30 черв 2014	1	0,49%
34.	■ Richmond		
	1 трав 2014 - 31 трав 2014	0	0,00%
	1 черв 2014 - 30 черв 2014	1	0,49%
35.	■ Ladyzhyn		
	1 трав 2014 - 31 трав 2014	0	0,00%
	1 черв 2014 - 30 черв 2014	1	0,49%
36.	■ Pryluky		
	1 трав 2014 - 31 трав 2014	0	0,00%
	1 черв 2014 - 30 черв 2014	1	0,49%
37.	■ Rivne		
	1 трав 2014 - 31 трав 2014	0	0,00%
	1 черв 2014 - 30 черв 2014	1	0,49%
38.	■ Cheboksary		
	1 трав 2014 - 31 трав 2014	0	0,00%
	1 черв 2014 - 30 черв 2014	1	0,49%

5.5 Операційна система Розподіл даних між ОС щодо сеансів відвідувань сайту

Пристрої

1 трав. 2014 - 31 трав. 2014
Порівняти з: 1 черв. 2014 - 30 черв. 2014

Налаштувати Електронна пошта Експорт Додати на інформаційну панель Ярлик

Усі сеанси
+0,34%

+ Додати сегмент

Огляд Накладання даних на карту

Зведення Використання сайту Набір цілей 1 Електронна торгівля

Сеанси порівняно з Вибірть показник

День Тиждень Місяць

1 трав 2014 - 31 трав 2014: Сеанси Android (not set) iOS Series40 Windows Phone Samsung
1 черв 2014 - 30 черв 2014: Сеанси Android (not set) iOS Series40 Windows Phone Samsung

30

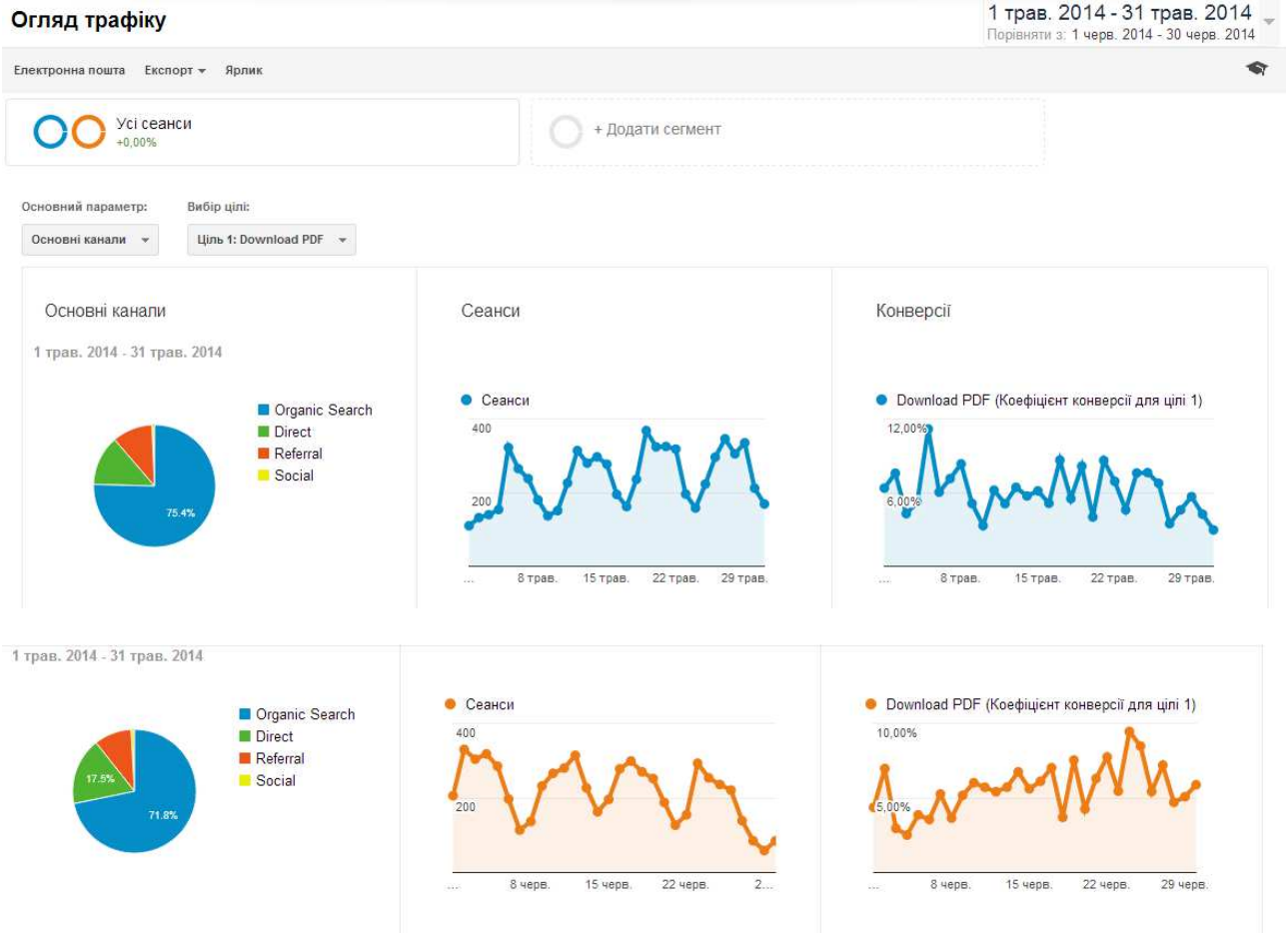


Операційна система	Сеанси	Сеанси	Внесок до загального значення:
	25,98% ▲ 257 порівняно з 204	25,98% ▲ 257 порівняно з 204	Сеанси
<input checked="" type="checkbox"/> 1. Android			
1 трав 2014 - 31 трав 2014	126	49,03%	<p>1 трав 2014 - 31 трав 2014</p>
1 черв 2014 - 30 черв 2014	110	53,92%	
<input checked="" type="checkbox"/> 2. (not set)			
1 трав 2014 - 31 трав 2014	66	25,68%	<p>1 черв 2014 - 30 черв 2014</p>
1 черв 2014 - 30 черв 2014	38	18,63%	
<input checked="" type="checkbox"/> 3. iOS			
1 трав 2014 - 31 трав 2014	47	18,29%	
1 черв 2014 - 30 черв 2014	44	21,57%	
<input checked="" type="checkbox"/> 4. Series40			
1 трав 2014 - 31 трав 2014	7	2,72%	
1 черв 2014 - 30 черв 2014	3	1,47%	
<input checked="" type="checkbox"/> 5. Windows Phone			
1 трав 2014 - 31 трав 2014	7	2,72%	
1 черв 2014 - 30 черв 2014	4	1,96%	
<input checked="" type="checkbox"/> 6. Samsung			
1 трав 2014 - 31 трав 2014	2	0,78%	
1 черв 2014 - 30 черв 2014	2	0,98%	
<input type="checkbox"/> 7. SymbianOS			
1 трав 2014 - 31 трав 2014	2	0,78%	
1 черв 2014 - 30 черв 2014	1	0,49%	
<input type="checkbox"/> 8. Bada			
1 трав 2014 - 31 трав 2014	0	0,00%	
1 черв 2014 - 30 черв 2014	1	0,49%	
<input type="checkbox"/> 9. Windows			
1 трав 2014 - 31 трав 2014	0	0,00%	
1 черв 2014 - 30 черв 2014	1	0,49%	

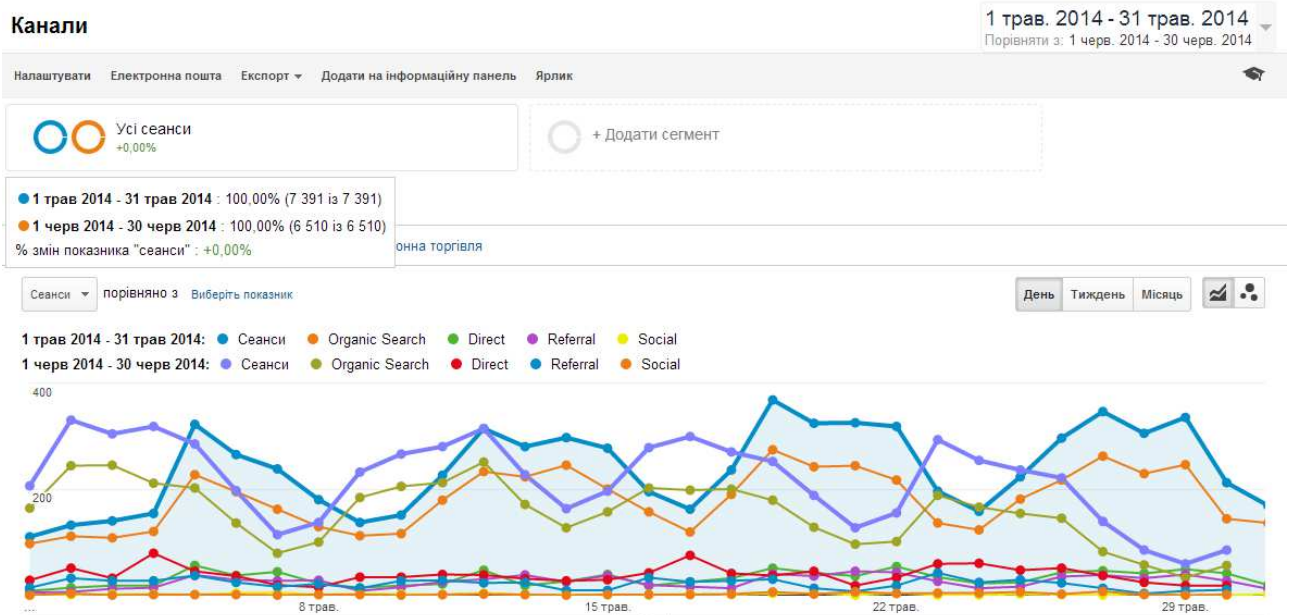
Показувати рядків: 25 Перейти до: 1 1 - 9 із 9

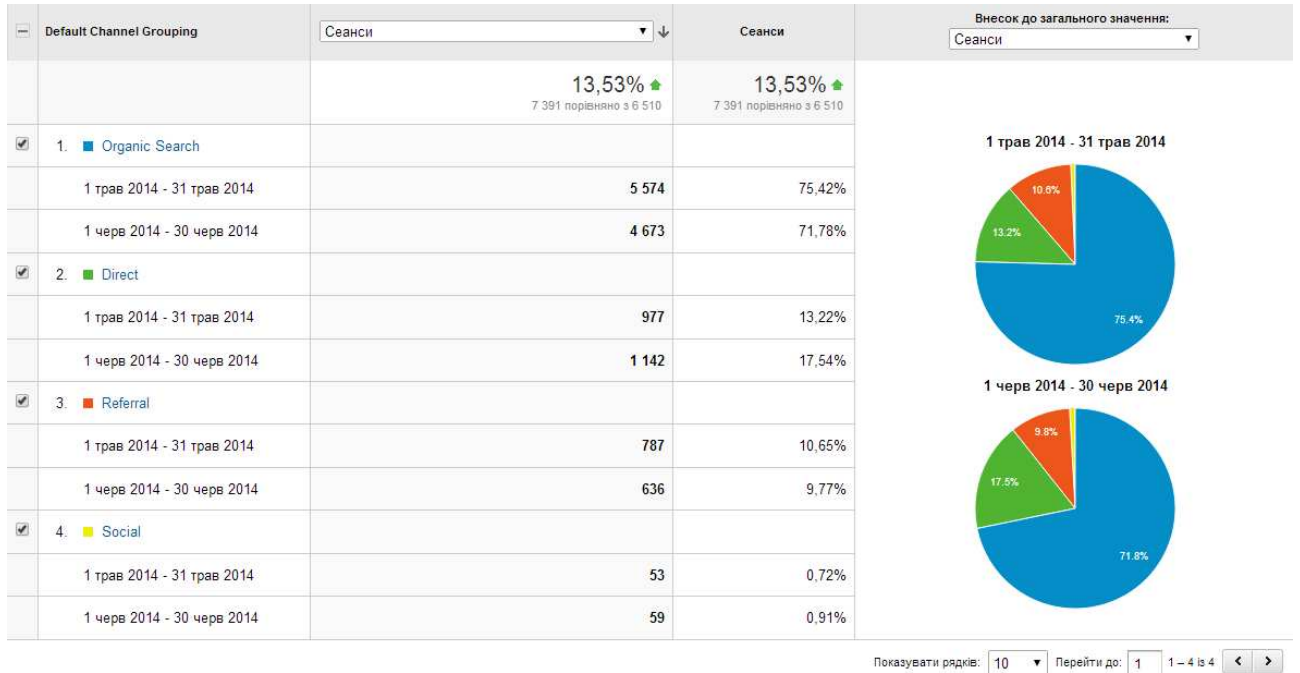
6. Трафік сайту електронної бібліотеки

6.1. Огляд трафіку



6.2. Канали





6.3. Пошуковий трафік

Звичайний пошуковий трафік

1 трав. 2014 - 31 трав. 2014
Порівняти з: 1 черв. 2014 - 30 черв. 2014

Налаштувати | Електронна пошта | Експорт | Додати на інформаційну панель | Ярлик

Усі сеанси
+3,63%

+ Додати сегмент

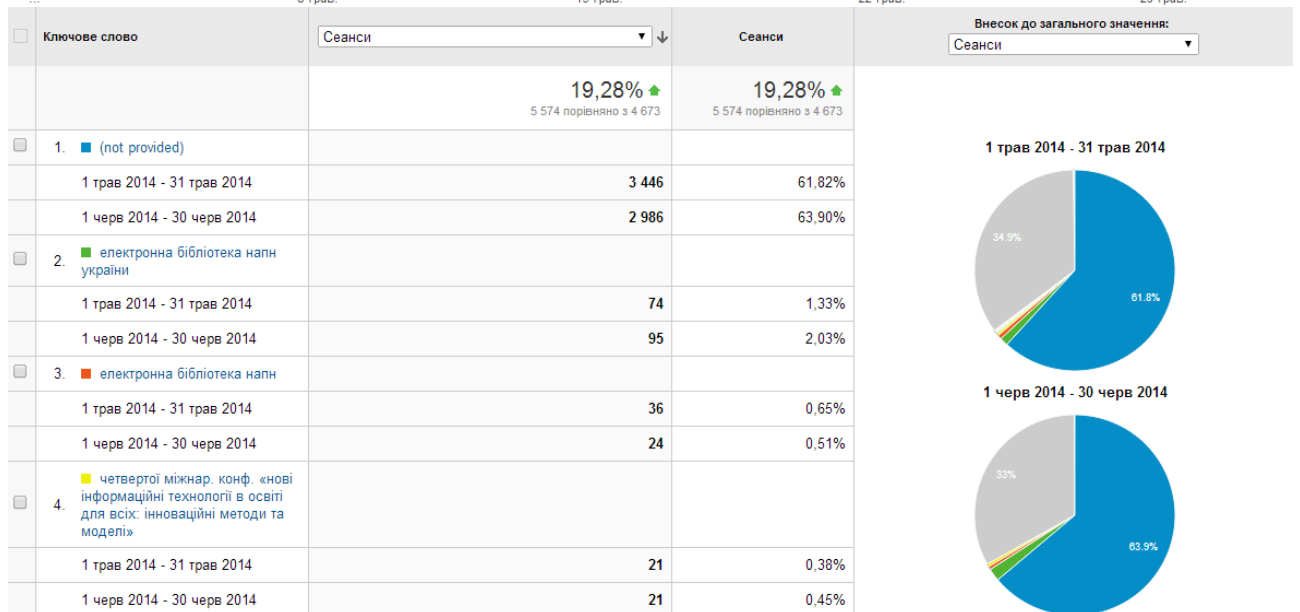
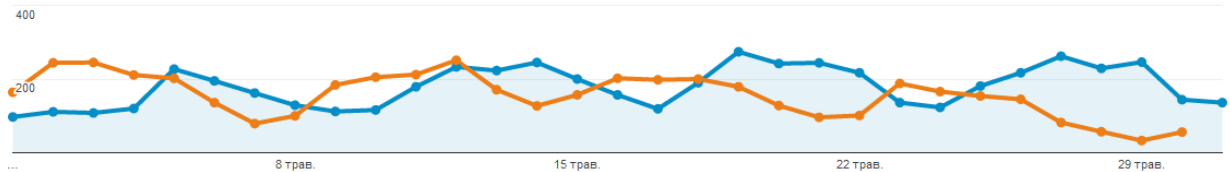
Огляд

Зведення | Використання сайту | Набір цілей 1 | Електронна торгівля

Сеанси порівняно з | Вибірть показник

День | Тиждень | Місяць

1 трав 2014 - 31 трав 2014: ● Сеанси
1 черв 2014 - 30 черв 2014: ● Сеанси



<input type="checkbox"/>	5. cache:http://riilt.gov.ua/pro-institut.html		
	1 трав 2014 - 31 трав 2014	10	0,18%
	1 черв 2014 - 30 черв 2014	0	0,00%
<input type="checkbox"/>	6. http://eztuir.ztu.edu.ua методичні аспекти удосконалення		
	1 трав 2014 - 31 трав 2014	9	0,16%
	1 черв 2014 - 30 черв 2014	3	0,06%
<input type="checkbox"/>	7. вплив випромінювання дисплея комп'ютера на ріст та розвиток рослин		
	1 трав 2014 - 31 трав 2014	8	0,14%
	1 черв 2014 - 30 черв 2014	0	0,00%
<input type="checkbox"/>	8. лабораторія когнітивної психології інституту психології		
	1 трав 2014 - 31 трав 2014	8	0,14%
	1 черв 2014 - 30 черв 2014	0	0,00%
<input type="checkbox"/>	9. зміст 2011 рік випуск 10 збірник наукових праць херсонського державного університету кильченко а.в.		
	1 трав 2014 - 31 трав 2014	7	0,13%
	1 черв 2014 - 30 черв 2014	0	0,00%
<input type="checkbox"/>	10. https://lib.iitta.gov.ua/		
	1 трав 2014 - 31 трав 2014	7	0,13%
	1 черв 2014 - 30 черв 2014	0	0,00%

Показувати рядків: 10 ▼ Перейти до: 1 1 - 10 з 2632 < >

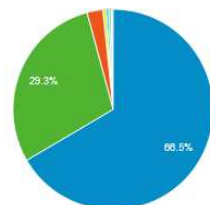
б) джерело

Джерело	Сеанси	Сеанси
	19,28% ▲ 5 574 порівняно з 4 673	19,28% ▲ 5 574 порівняно з 4 673
1. google		
	1 трав 2014 - 31 трав 2014	3 709 66,54%
	1 черв 2014 - 30 черв 2014	3 168 67,79%
2. yandex		
	1 трав 2014 - 31 трав 2014	1 631 29,26%
	1 черв 2014 - 30 черв 2014	1 287 27,54%
3. go.mail.ru		
	1 трав 2014 - 31 трав 2014	142 2,55%
	1 черв 2014 - 30 черв 2014	94 2,01%
4. bing		
	1 трав 2014 - 31 трав 2014	28 0,50%
	1 черв 2014 - 30 черв 2014	57 1,22%
5. ukr		
	1 трав 2014 - 31 трав 2014	24 0,43%
	1 черв 2014 - 30 черв 2014	48 1,03%
6. rambler		
	1 трав 2014 - 31 трав 2014	22 0,39%
	1 черв 2014 - 30 черв 2014	8 0,17%
7. ask		
	1 трав 2014 - 31 трав 2014	7 0,13%
	1 черв 2014 - 30 черв 2014	5 0,11%
8. yahoo		
	1 трав 2014 - 31 трав 2014	7 0,13%
	1 черв 2014 - 30 черв 2014	5 0,11%

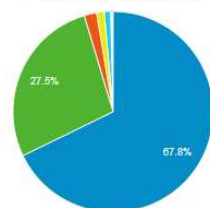
Внесок до загального значення:

Сеанси

1 трав 2014 - 31 трав 2014



1 черв 2014 - 30 черв 2014



<input type="checkbox"/>	9. avg		
	1 трав 2014 - 31 трав 2014	2	0,04%
	1 черв 2014 - 30 черв 2014	1	0,02%
<input type="checkbox"/>	10. babylon		
	1 трав 2014 - 31 трав 2014	2	0,04%
	1 черв 2014 - 30 черв 2014	0	0,00%

Показувати рядків: 10 | Перейти до: 1 | 1 – 10 із 10

6.4. Трафік переходів

Трафік від переходів

1 трав. 2014 - 31 трав. 2014
Порівняти з: 1 черв. 2014 - 30 черв. 2014

Налаштувати | Електронна пошта | Експорт | Додати на інформаційну панель | Ярлик

Усі сеанси
+0,69%

+ Додати сегмент

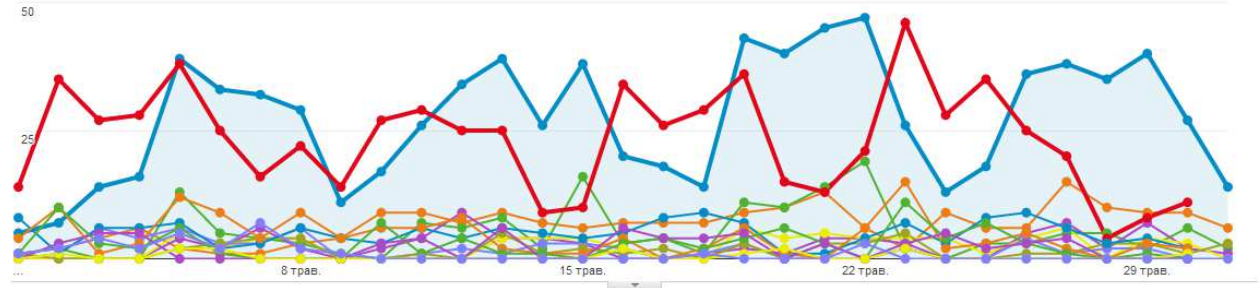
Огляд

Зведення | Використання сайту | Набір цілей 1 | Електронна торгівля

Сеанси | порівняно з | Виберіть показник

День | Тиждень | Місяць

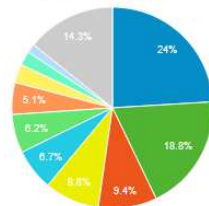
1 трав 2014 - 31 трав 2014: Сеанси, ztu.edu.ua, ipto.kiev.ua, iitlt.gov.ua, lib.ztu.edu.ua, search.ukr.net, e.mail.ru
1 черв 2014 - 30 черв 2014: Сеанси, ztu.edu.ua, ipto.kiev.ua, iitlt.gov.ua, lib.ztu.edu.ua, search.ukr.net, e.mail.ru



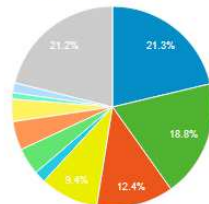
Джерело	Сеанси	Сеанси
	20,86% ▲ 840 порівняно з 695	20,86% ▲ 840 порівняно з 695
<input checked="" type="checkbox"/> 1. ztu.edu.ua		
1 трав 2014 - 31 трав 2014	202	24,05%
1 черв 2014 - 30 черв 2014	148	21,29%
<input checked="" type="checkbox"/> 2. ipto.kiev.ua		
1 трав 2014 - 31 трав 2014	158	18,81%
1 черв 2014 - 30 черв 2014	131	18,85%
<input checked="" type="checkbox"/> 3. iitlt.gov.ua		
1 трав 2014 - 31 трав 2014	79	9,40%
1 черв 2014 - 30 черв 2014	86	12,37%
<input checked="" type="checkbox"/> 4. lib.ztu.edu.ua		
1 трав 2014 - 31 трав 2014	74	8,81%
1 черв 2014 - 30 черв 2014	65	9,35%
<input checked="" type="checkbox"/> 5. search.ukr.net		
1 трав 2014 - 31 трав 2014	56	6,67%
1 черв 2014 - 30 черв 2014	13	1,87%
<input checked="" type="checkbox"/> 6. e.mail.ru		
1 трав 2014 - 31 трав 2014	52	6,19%
1 черв 2014 - 30 черв 2014	30	4,32%
<input type="checkbox"/> 7. scholar.google.com.ua		
1 трав 2014 - 31 трав 2014	43	5,12%
1 черв 2014 - 30 черв 2014	32	4,60%


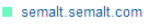
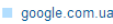
Внесок до загального значення:
Сеанси

1 трав 2014 - 31 трав 2014



1 черв 2014 - 30 черв 2014



<input type="checkbox"/>	8.  vk.com			
	1 трав 2014 - 31 трав 2014		25	2,98%
	1 черв 2014 - 30 черв 2014		25	3,60%
<input type="checkbox"/>	9.  semalt.semalt.com			
	1 трав 2014 - 31 трав 2014		19	2,26%
	1 черв 2014 - 30 черв 2014		7	1,01%
<input type="checkbox"/>	10.  google.com.ua			
	1 трав 2014 - 31 трав 2014		12	1,43%
	1 черв 2014 - 30 черв 2014		11	1,58%

Показувати рядків: Перейти до: 1 - 10 із 65