

**Національна академія педагогічних наук України**  
**Інститут інформаційних технологій і засобів навчання**

Моніторинг використання веб-ресурсу "Електронна бібліотека  
НАПН України" за допомогою Google Analytics  
(грудень 2011 року)

Київ 2011

*Схвалено на засіданні відділу комп'ютерно-орієнтованих  
систем навчання і досліджень Інституту інформаційних технологій і засобів навчання  
НАПН України  
(протокол №1 від 12.01.2012 р.)*

**Авторський колектив:**  
**Шиненко М.А. Андрійчук Н.М.**

*Моніторинг використання веб-ресурсу "Електронна бібліотека НАПН України" проводиться в межах виконання НДР «Науково-організаційні засади забезпечення функціонування єдиного інформаційного простору бібліотек наукових і навчальних закладів Академії педагогічних наук України» і спрямований на реалізацію завдань з надання інформаційно-методичної підтримки при використанні служби Google Analytics з метою відстеження процесів відвідування і використання ресурсів, а також на підвищення ефективності розробки і обслуговування сайту електронної бібліотеки.*

**Моніторинг** використання веб-ресурсу "Електронна бібліотека НАПН України" за допомогою Google Analytics : звітні матеріали про рівень використання сайту електронної бібліотеки з аналізом та узагальненням за окремий період / [М.А.Шиненко, Н.М.Андрійчук,] ; Упорядник: Шиненко М. А. – К. : ІТЗН НАПН України, 2011.- 25с.

Моніторинг використання сайту електронної бібліотеки НАПН України здійснюється за такими показниками: огляд відвідувачів, демографія відвідувачів, поведінка відвідувачів на сайті електронної бібліотеки, технології відвідування сайту, мобільні пристрої, трафік, аналіз відвідування сторінок. Це дає змогу збирати, переглядати і аналізувати дані про відвідуваність сайту електронної бібліотеки, довідатися, яка середня кількість переглядів сторінок, зміст яких матеріалів дозволяє домогтися найбільшого числа відвідувань, яка інформація залучає найбільше число відвідувачів на сайт та багато іншого.

Для науковців, аспірантів, керівників наукових установ НАПН України та спеціалістів в галузі бібліотечної справи.

1. Огляд відвідувачів сайту електронної бібліотеки .....	4
1. Відвідування	
2. Унікальні відвідувачі	
3. Перегляди сторінок	
4. Число сторінок за перегляд	
5. Середня тривалість перебування на сайті	
6. Показник відмов	
7. Нові відвідування	
2. Демографія відвідувачів сайту електронної бібліотеки.....	7
1. Мова	
2. Місце розташування	
3. Поведінка відвідувачів на сайті електронної бібліотеки .....	11
1. Нові відвідувачі сайту і ті, що повернулися	
2. Періодичність і час з останнього відвідування	
3. Активність відвідувачів	
4. Технології відвідування сайту електронної бібліотеки.....	15
1. Браузер	
2. Операційна система	
3. Мережа	
5. Мобільні пристрої.....	19
1. Мобільний трафік	
2. Інформація про мобільний пристрій	
6. Трафік сайту електронної бібліотеки.....	20
1. Огляд джерел трафіка	
2. Пошуковий трафік	
3. Трафік переходів	
4. Прямий трафік	
5. Весь трафік	
6. Зведені дані	
7. Аналіз відвідування сторінок.....	23

# 1. Огляд відвідувачів сайту електронної бібліотеки

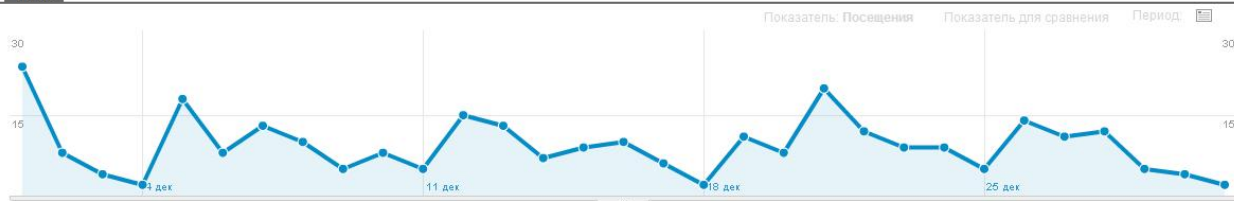
## 1. Відвідування

### Обзор посетителей

посещения: 100,00 % от общего кол-ва

01.12.2011 - 31.12.2011

Обзор



Количество человек, посетивших этот сайт: 126

- 289 Посещения
- 126 Уникальные посетители
- 6 675 Просмотры страниц
- 23,10 Число страниц за посещение
- 00:06:52 Средняя длительность пребывания на сайте
- 0,35 % Показатель отказов
- 35,64 % Новые посещения, %



## 2. Унікальні відвідувачі

### Обзор посетителей

посещения: 100,00 % от общего кол-ва

01.12.2011 - 31.12.2011

Обзор



Количество человек, посетивших этот сайт: 126

- 289 Посещения
- 126 Уникальные посетители
- 6 675 Просмотры страниц
- 23,10 Число страниц за посещение
- 00:06:52 Средняя длительность пребывания на сайте
- 0,35 % Показатель отказов
- 35,64 % Новые посещения, %



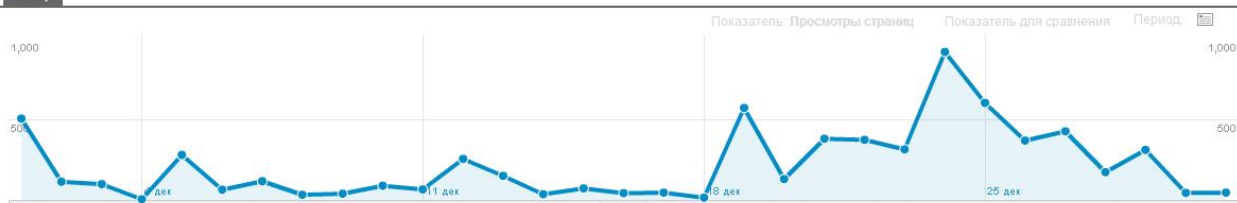
## 3. Перегляди сторінок

## Обзор посетителей

● посещения: 100,00 % от общего кол-ва

01.12.2011 - 31.12.2011

Обзор



Количество человек, посетивших этот сайт: 126

289 Посещения

126 Уникальные посетители

6 675 Просмотры страниц

23,10 Число страниц за посещение

00:06:52 Средняя длительность пребывания на сайте

0,35 % Показатель отказов

35,64 % Новые посещения, %



35,64 % New Visitor

103 Посещения

64,36 % Returning Visitor

186 Посещения

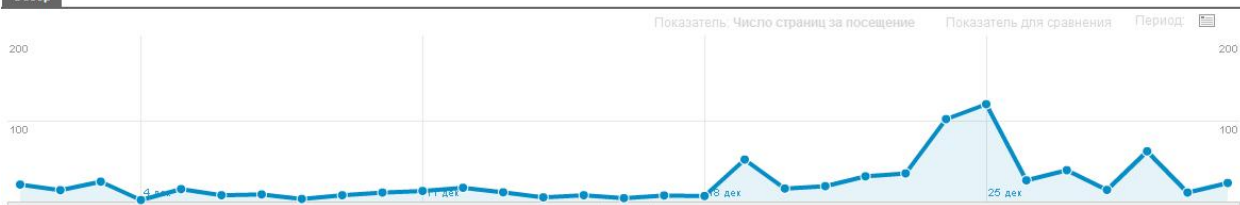
## 4. Число сторінок за перегляд

## Обзор посетителей

● посещения: 100,00 % от общего кол-ва

01.12.2011 - 31.12.2011

Обзор



Количество человек, посетивших этот сайт: 126

289 Посещения

126 Уникальные посетители

6 675 Просмотры страниц

23,10 Число страниц за посещение

00:06:52 Средняя длительность пребывания на сайте

0,35 % Показатель отказов

35,64 % Новые посещения, %



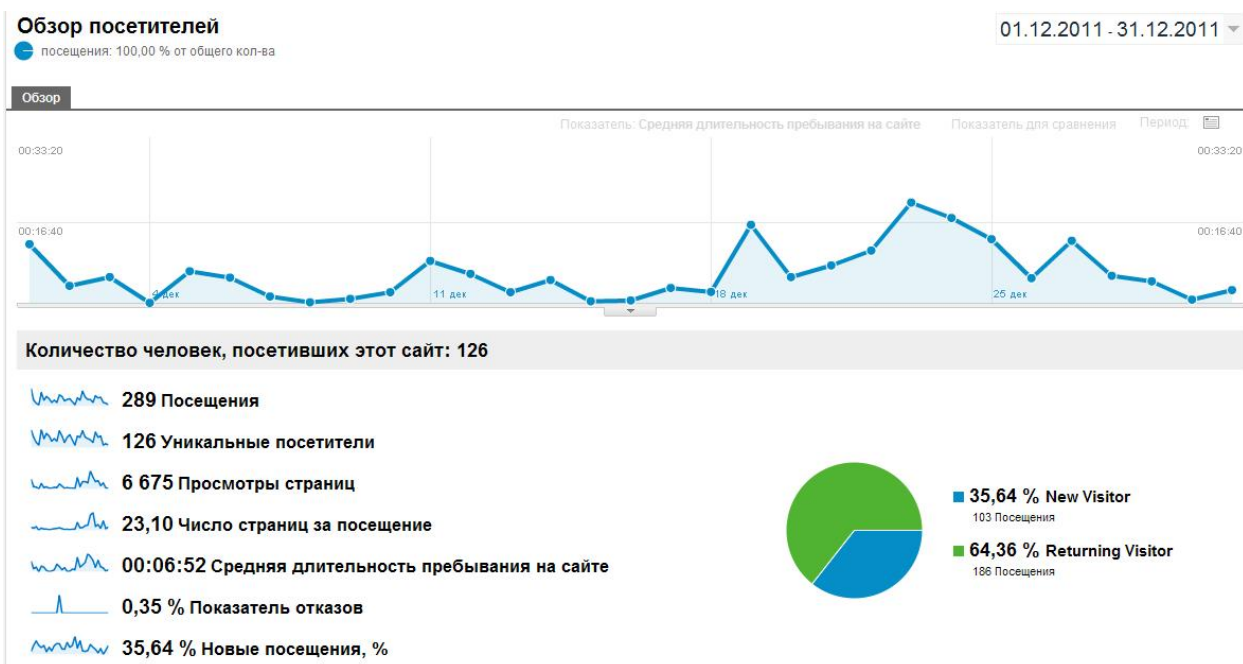
35,64 % New Visitor

103 Посещения

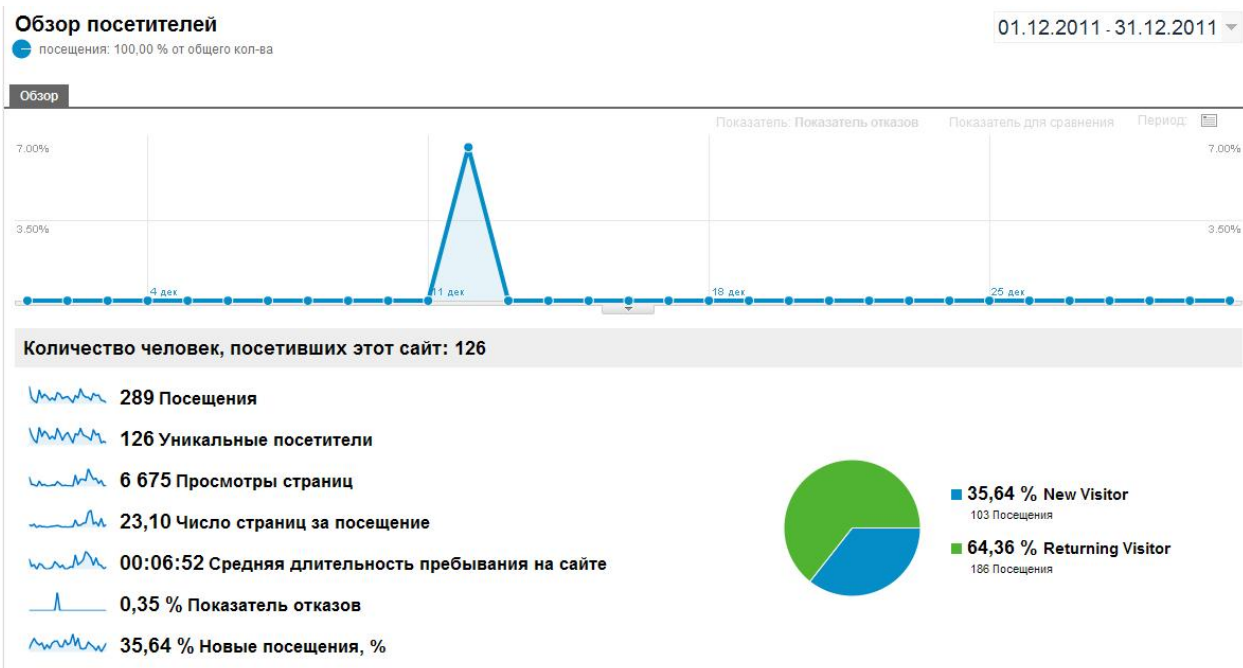
64,36 % Returning Visitor

186 Посещения

## 5. Середня тривалість перебування на сайті



## 6. Показник відмов



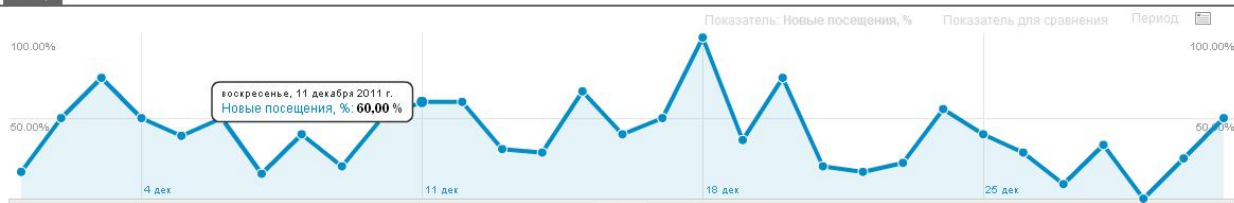
## 7. Нові відвідування

## Обзор посетителей

01.12.2011 - 31.12.2011

посещения: 100,00 % от общего кол-ва

## Обзор



Количество человек, посетивших этот сайт: 126

- 289 Посещения
- 126 Уникальные посетители
- 6 675 Просмотры страниц
- 23,10 Число страниц за посещение
- 00:06:52 Средняя длительность пребывания на сайте
- 0,35 % Показатель отказов
- 35,64 % Новые посещения, %



■ 35,64 % New Visitor  
103 Посещения

■ 64,36 % Returning Visitor  
186 Посещения

## 2. Демографія відвідувачів сайту електронної бібліотеки

## 1. Мова

## Язык

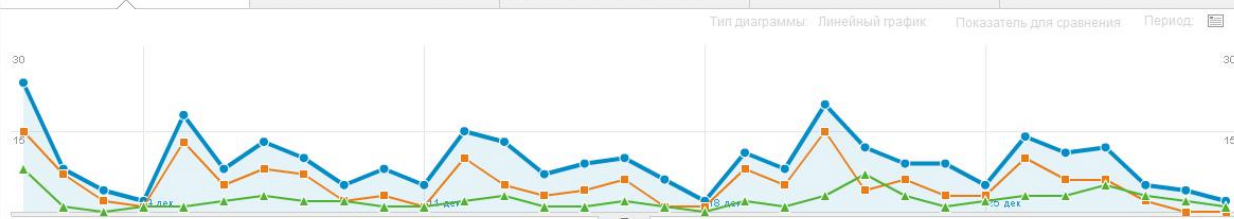
01.12.2011 - 31.12.2011

посещения: 100,00 % от общего кол-ва

## Исследование

Использование сайта Электронная торговля

Посещения <b>289</b> % от общего количества: 100,00 % (289)	Число страниц за посещение <b>23,10</b> В среднем по сайту: 23,10 (0,00 %)	Средняя длительность пребывания на сайте <b>00:06:52</b> В среднем по сайту: 00:06:52 (0,00 %)	Новые посещения, % <b>35,64 %</b> В среднем по сайту: 35,64 % (0,00 %)	Показатель отказов <b>0,35 %</b> В среднем по сайту: 0,35 % (0,00 %)
---	--	--	--	--



Просмотр: Язык

Язык	Посещения	Число страниц за посещение	Средняя длительность пребывания на сайте	Новые посещения, %	Показатель отказов
<input checked="" type="checkbox"/> 1. ru	162	17,31	00:07:00	30,86 %	0,62 %
<input checked="" type="checkbox"/> 2. ru-ru	68	28,06	00:05:45	22,06 %	0,00 %
<input type="checkbox"/> 3. en-us	33	41,88	00:09:22	81,82 %	0,00 %
<input type="checkbox"/> 4. uk	23	24,61	00:06:36	34,78 %	0,00 %
<input type="checkbox"/> 5. de	2	5,00	00:00:17	100,00 %	0,00 %
<input type="checkbox"/> 6. nl	1	4,00	00:00:17	100,00 %	0,00 %

Показать на диаграмме

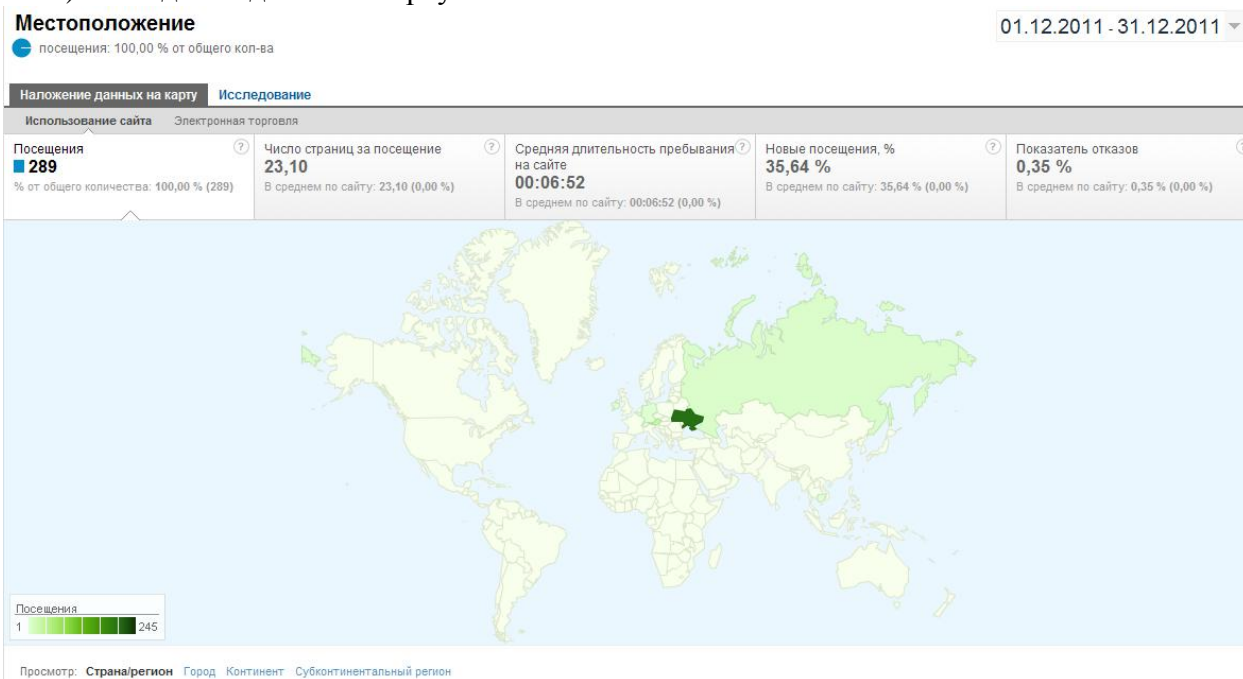
Строк на странице: 10 К строке: 1 1-6 из 6



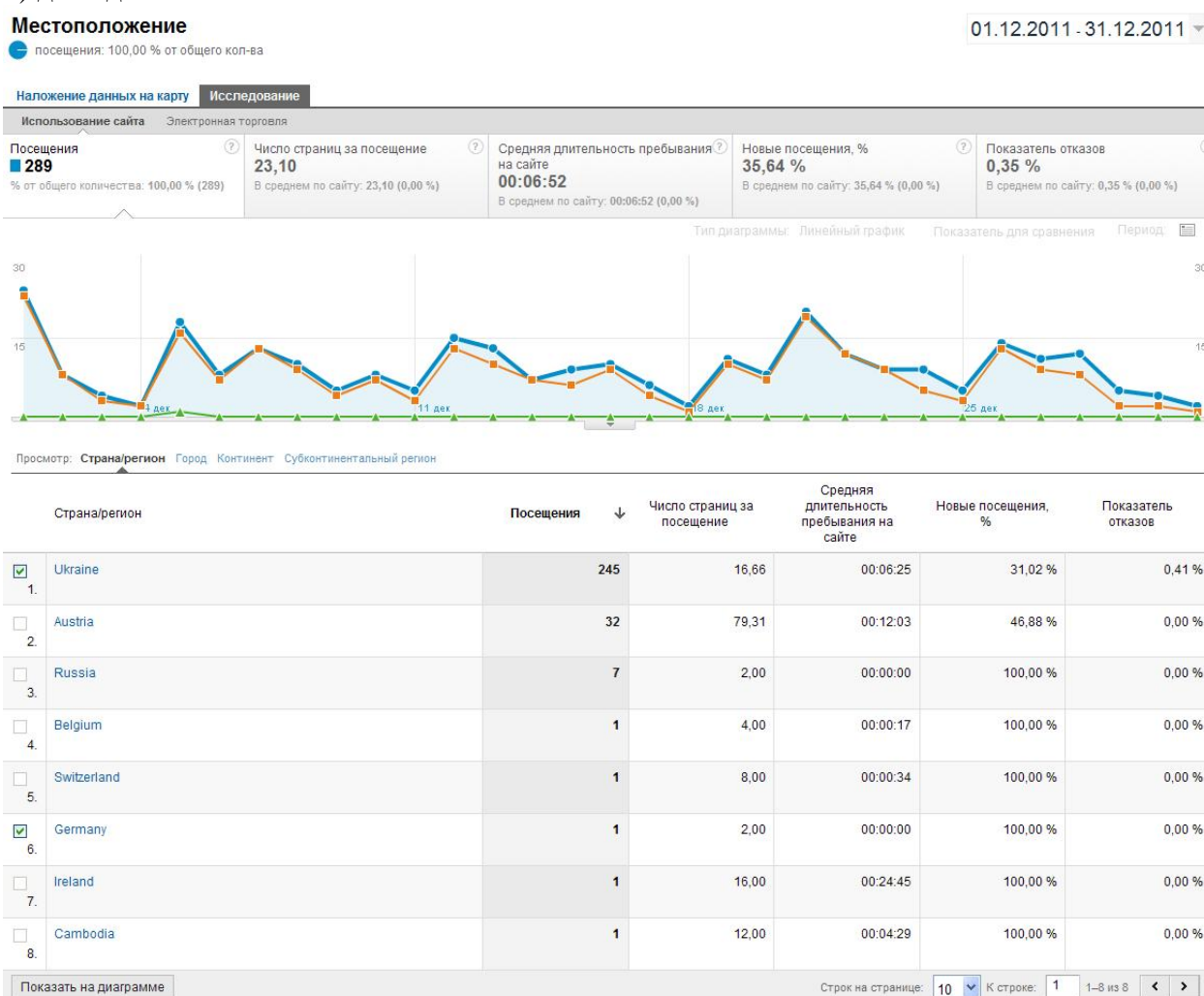
## 2. Місце розташування

### 1. країна/регіон

#### а) накладення даних на карту

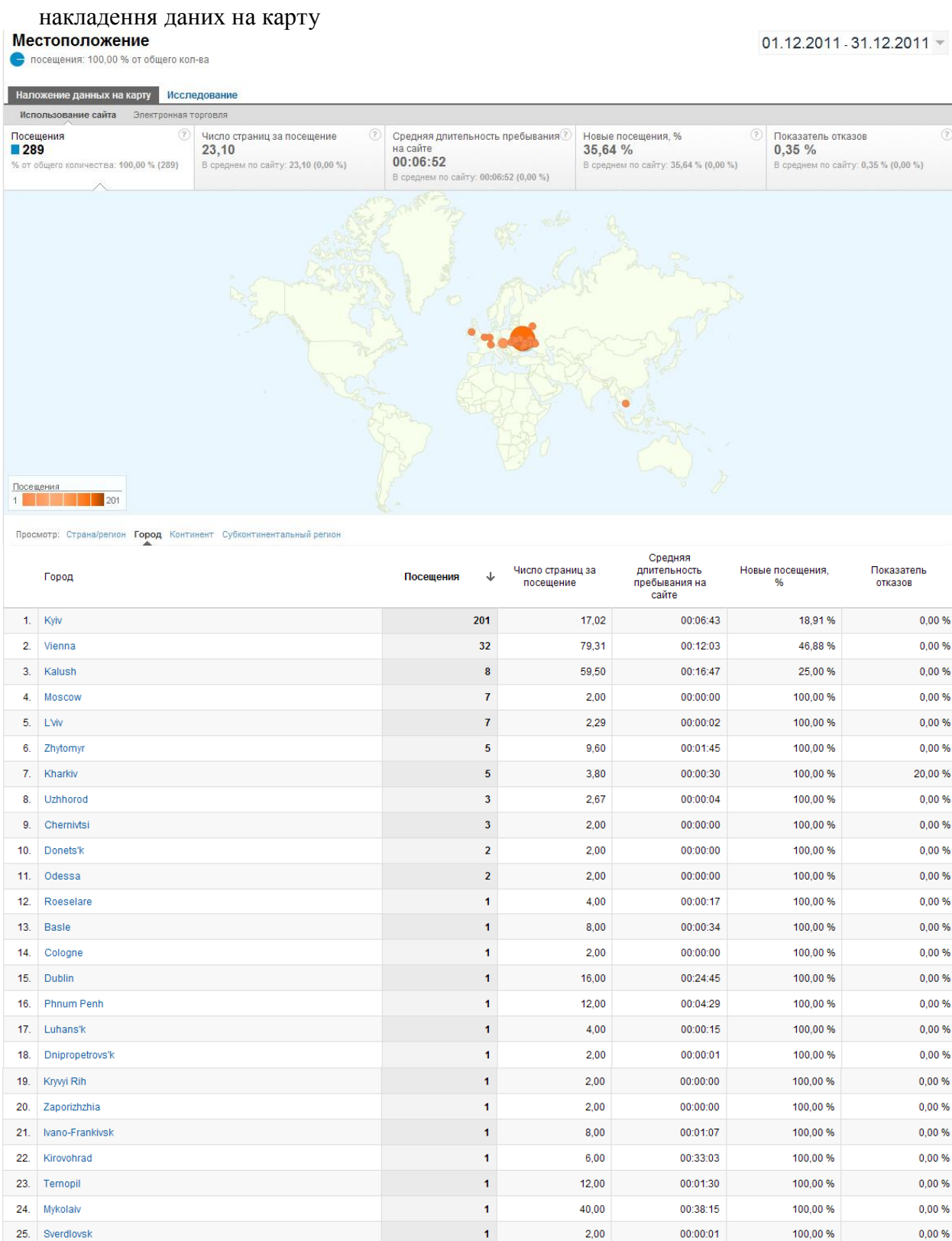


#### б) дослідження





## 2. Місто



## 3. Континент

## накладення даних на карту

## Местоположение

● посещения: 100,00 % от общего кол-ва

01.12.2011 - 31.12.2011 ▾

Наложение данных на карту **Исследование**

Использование сайта Электронная торговля

Посещения ■ <b>289</b> % от общего количества: 100,00 % (289)	Число страниц за посещение <b>23,10</b> В среднем по сайту: 23,10 (0,00 %)	Средняя длительность пребывания на сайте <b>00:06:52</b> В среднем по сайту: 00:06:52 (0,00 %)	Новые посещения, % <b>35,64 %</b> В среднем по сайту: 35,64 % (0,00 %)	Показатель отказов <b>0,35 %</b> В среднем по сайту: 0,35 % (0,00 %)
---	--	--	--	--



Просмотр: Страна/регион Город **Континент** Субконтинентальный регион

Континент	Посещения ↓	Число страниц за посещение	Средняя длительность пребывания на сайте	Новые посещения, %	Показатель отказов
1. <a href="#">Europe</a>	288	23,14	00:06:53	35,42 %	0,35 %
2. <a href="#">Asia</a>	1	12,00	00:04:29	100,00 %	0,00 %

## 4. Субконтинентальный регион

## накладення даних на карту

## Местоположение

● посещения: 100,00 % от общего кол-ва

01.12.2011 - 31.12.2011 ▾

Наложение данных на карту **Исследование**

Использование сайта Электронная торговля

Посещения ■ <b>289</b> % от общего количества: 100,00 % (289)	Число страниц за посещение <b>23,10</b> В среднем по сайту: 23,10 (0,00 %)	Средняя длительность пребывания на сайте <b>00:06:52</b> В среднем по сайту: 00:06:52 (0,00 %)	Новые посещения, % <b>35,64 %</b> В среднем по сайту: 35,64 % (0,00 %)	Показатель отказов <b>0,35 %</b> В среднем по сайту: 0,35 % (0,00 %)
---	--	--	--	--

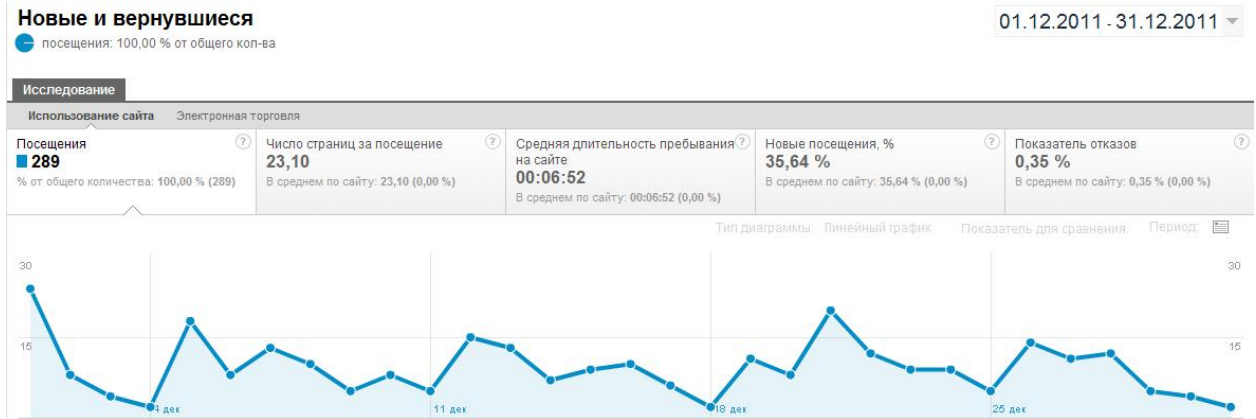


Просмотр: Страна/регион Город Континент **Субконтинентальный регион**

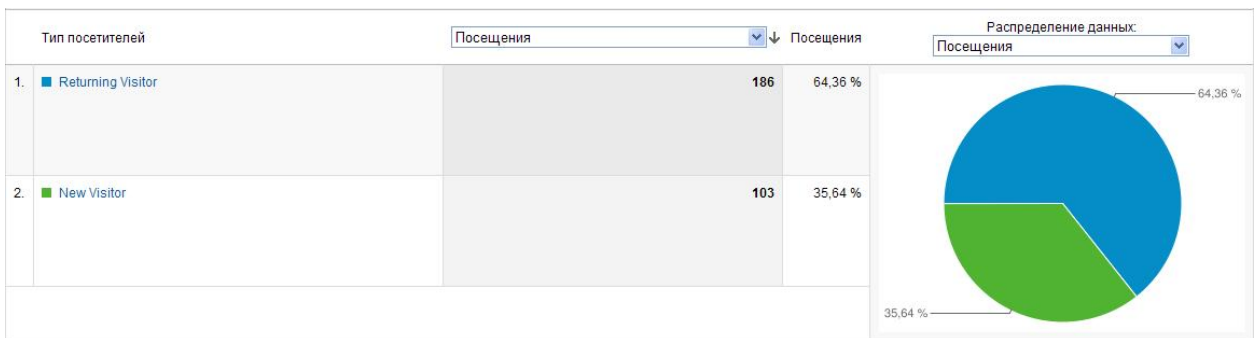
Субконтинентальный регион	Посещения ↓	Число страниц за посещение	Средняя длительность пребывания на сайте	Новые посещения, %	Показатель отказов
1. Eastern Europe	252	16,25	00:06:14	32,94 %	0,40 %
2. Western Europe	35	72,91	00:11:02	51,43 %	0,00 %
3. South-Eastern Asia	1	12,00	00:04:29	100,00 %	0,00 %
4. Northern Europe	1	16,00	00:24:45	100,00 %	0,00 %

### 3. Поведінка відвідувачів на сайті електронної бібліотеки

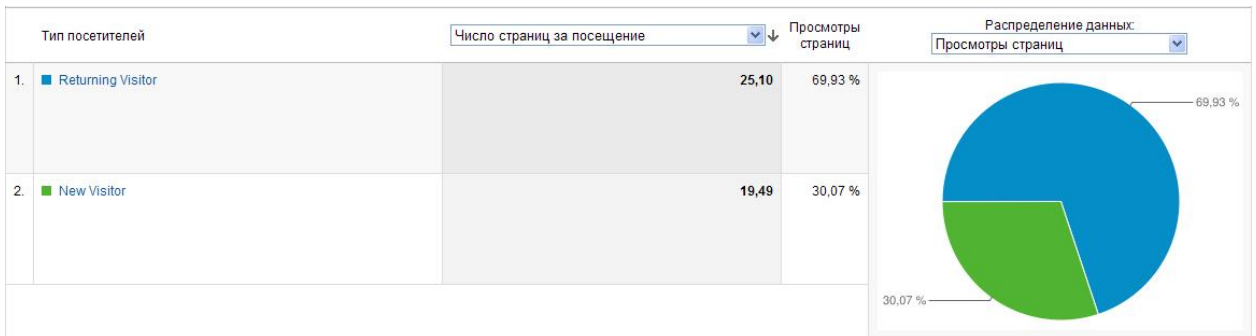
#### 1. Нові відвідувачі сайту і ті, що повернулися



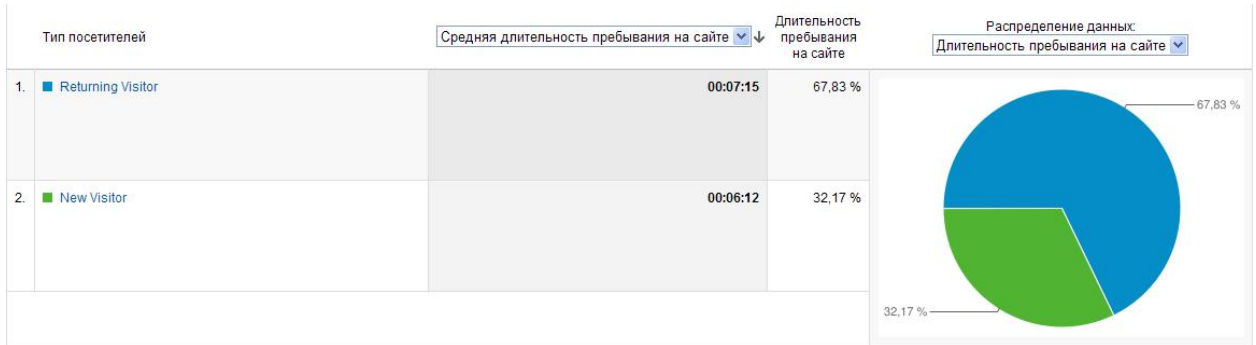
#### а) розподіл даних щодо відвідувань сторінок



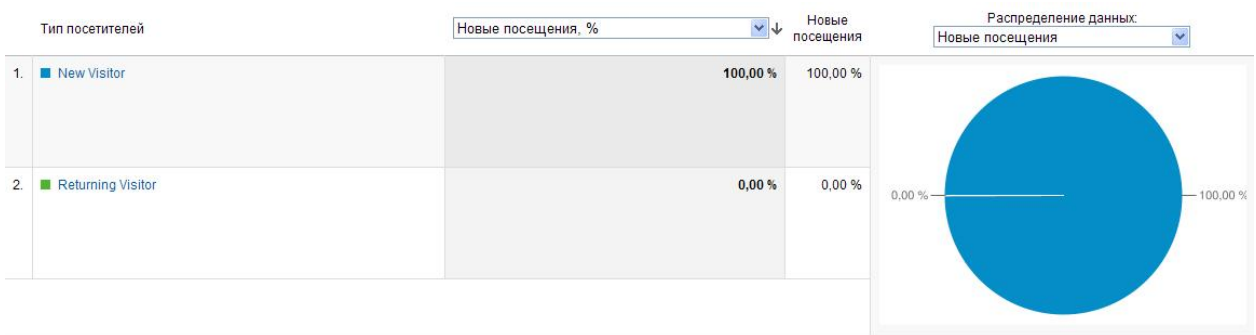
#### б) розподіл даних при переглядах сторінок



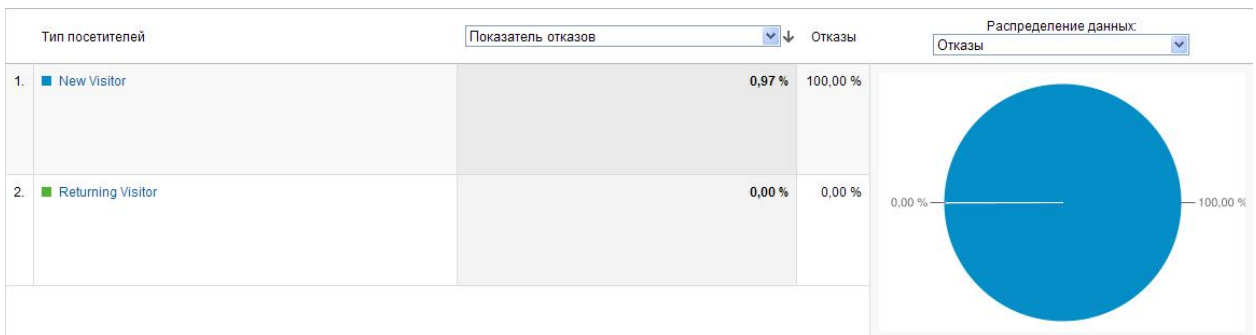
в) розподіл даних щодо тривалості перебування на сайті



г) розподіл даних щодо нових відвідувань



д) розподіл даних по відмовах



## 2. Періодичність і час з останнього відвідування

### Периодичность и время с последнего посещения

01.12.2011 - 31.12.2011

посещения: 100,00 % от общего кол-ва

#### Эффективность

Число посещений Дн. с последнего посещения

Посещения

289

% от общего количества: 100,00 % (289)

Просмотры страниц

6 675

% от общего количества: 100,00 % (6 675)

Просмотр: Число посещений

Число посещений	Посещения	Просмотры страниц	Распределение данных	
			Посещения	Просмотры страниц
1	103	2 007	35,64 %	30,07 %
2	17	740	5,88 %	11,09 %
3	8	560	2,77 %	8,39 %
4	5	246	1,73 %	3,69 %
5	6	156	2,08 %	2,34 %
6	6	234	2,08 %	3,51 %
7	4	164	1,38 %	2,46 %
8	5	176	1,73 %	2,64 %
9-14	36	1 124	12,46 %	16,84 %
15-25	40	702	13,84 %	10,52 %
26-50	41	496	14,19 %	7,43 %
51-100	18	70	6,23 %	1,05 %

Число посещений Дн. с последнего посещения

Посещения

289

% от общего количества: 100,00 % (289)

Просмотры страниц

6 675

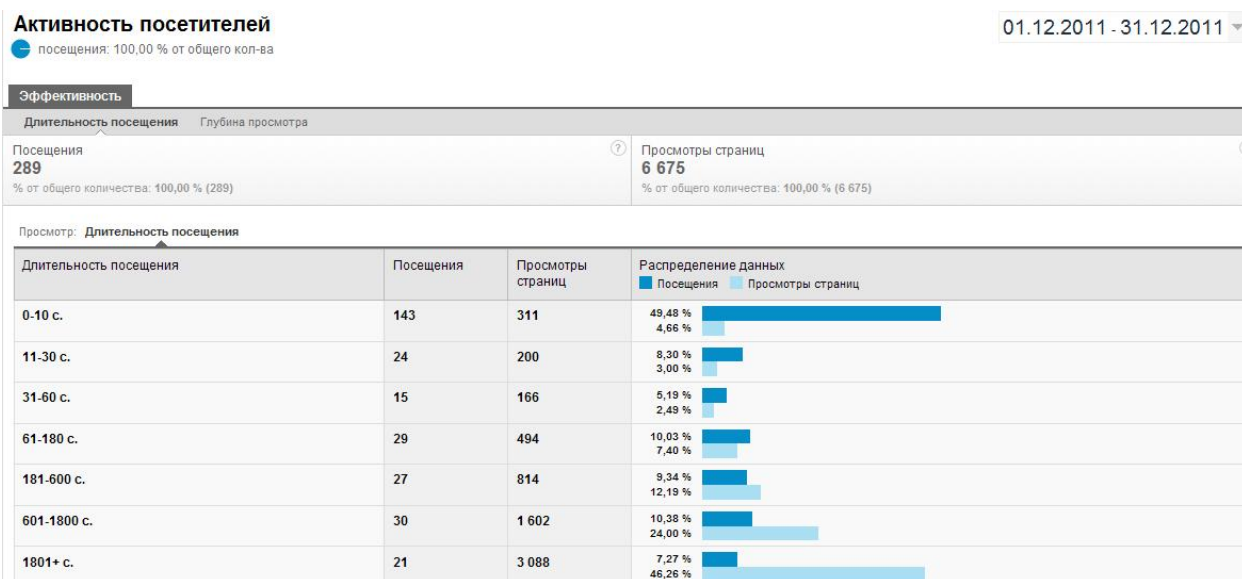
% от общего количества: 100,00 % (6 675)

Просмотр: Дн. с последнего посещения

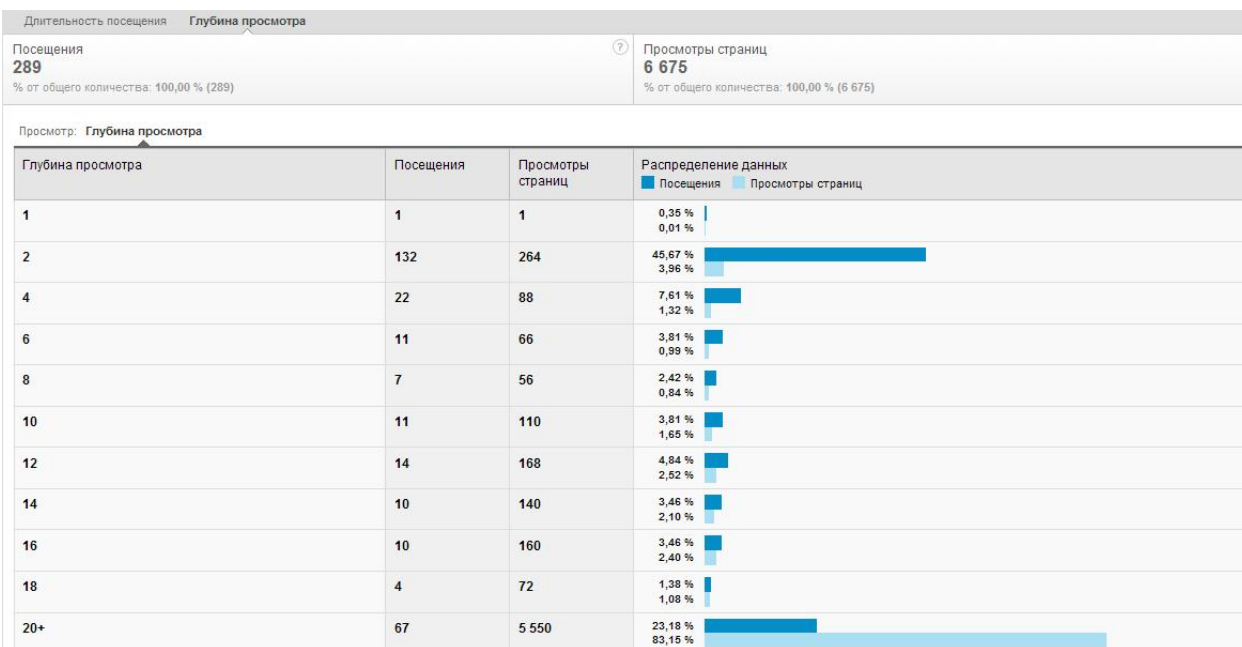
Дн. с последнего посещения	Посещения	Просмотры страниц	Распределение данных	
			Посещения	Просмотры страниц
0	198	4 695	68,51 %	70,34 %
1	33	686	11,42 %	10,28 %
2	13	322	4,50 %	4,82 %
3	13	152	4,50 %	2,28 %
4	7	276	2,42 %	4,13 %
5	4	42	1,38 %	0,63 %
6	2	4	0,69 %	0,06 %
7	3	114	1,04 %	1,71 %
8-14	7	48	2,42 %	0,72 %
15-30	6	186	2,08 %	2,79 %
31-60	3	150	1,04 %	2,25 %

### 3. Активність відвідувачів

#### 1. Тривалість відвідування

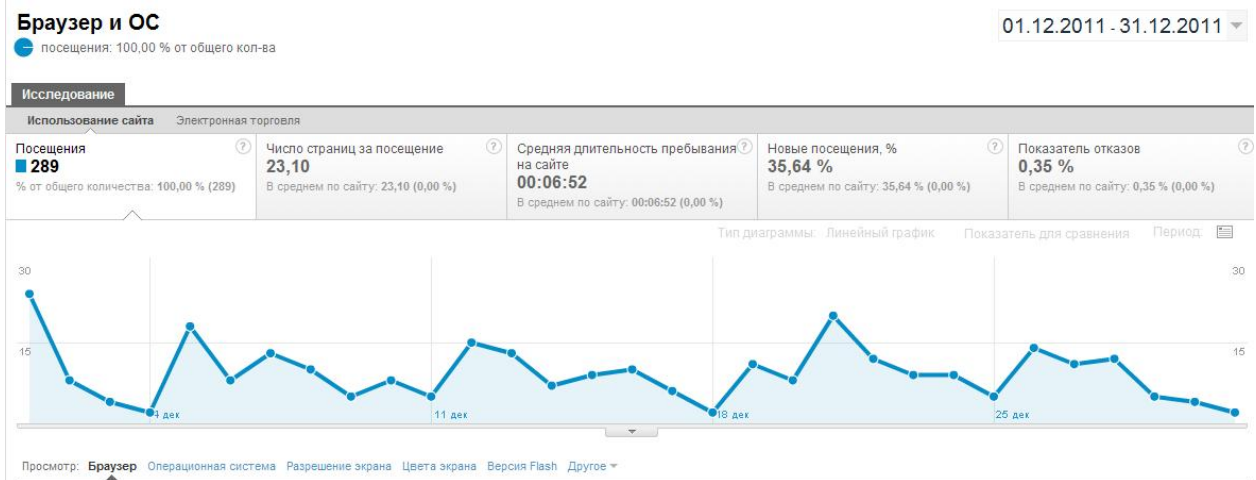


#### 2. Глубина перегляду

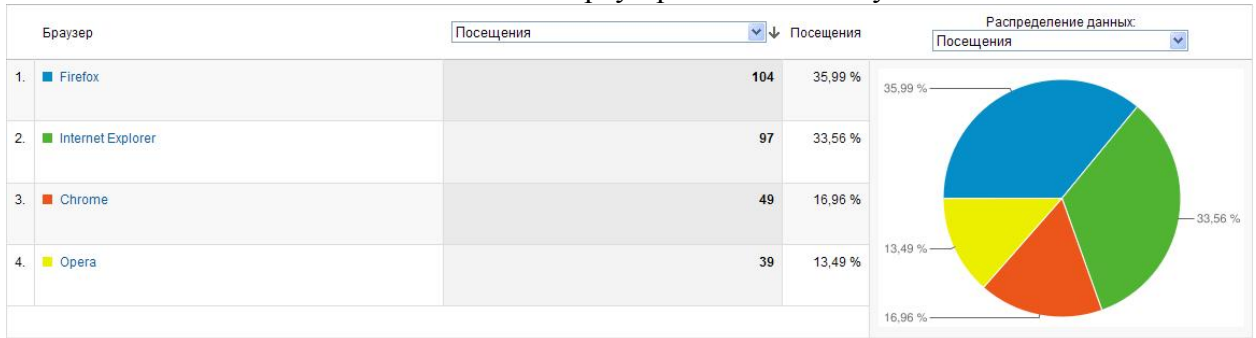


## 4. Технології відвідування сайту електронної бібліотеки

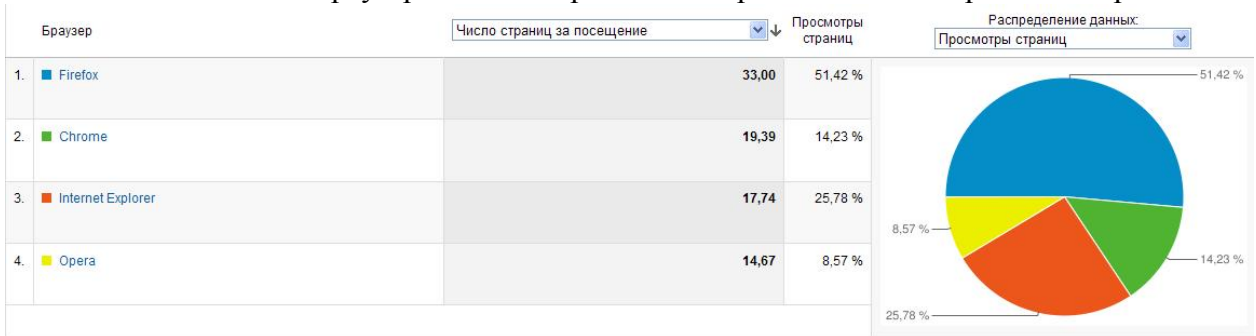
### 1. Браузер



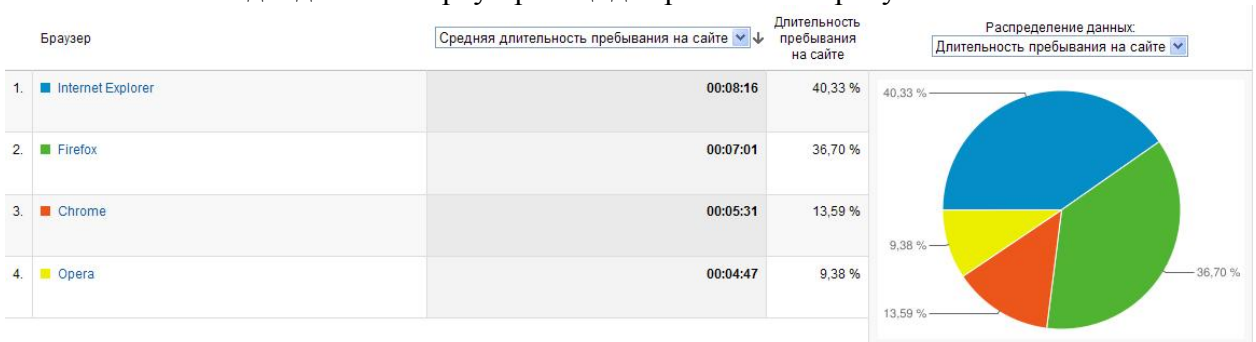
#### Розподіл даних по браузерах щодо відвідувань



#### Розподіл даних по браузерах щодо переглядів сторінок і числа сторінок за перегляд

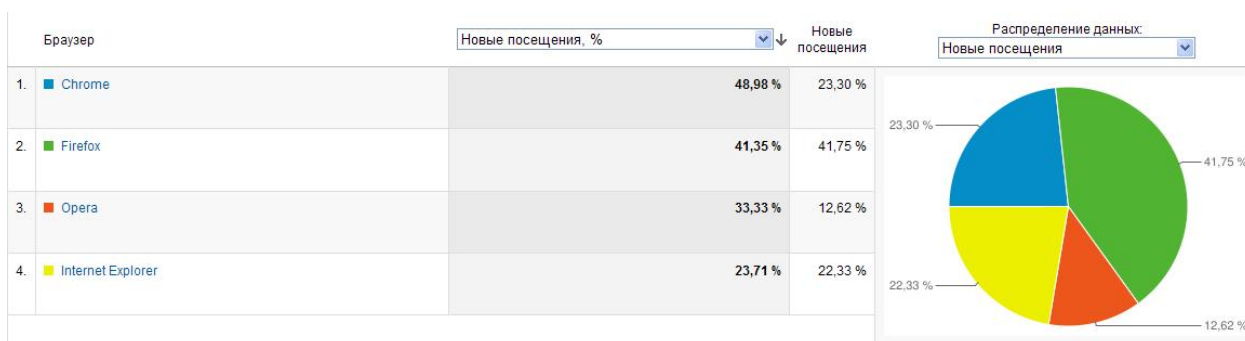


#### Розподіл даних по браузерах щодо тривалості перебування на сайті

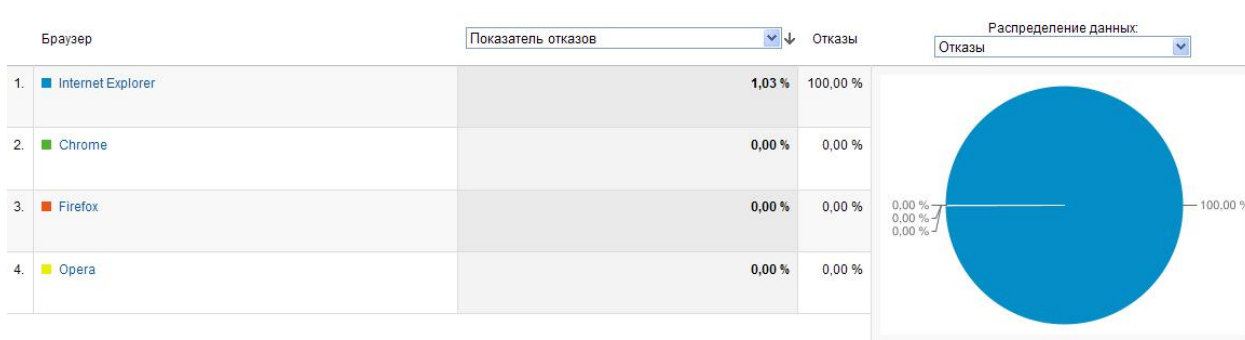




## Розподіл даних по браузерах щодо нових відвідувань сайту

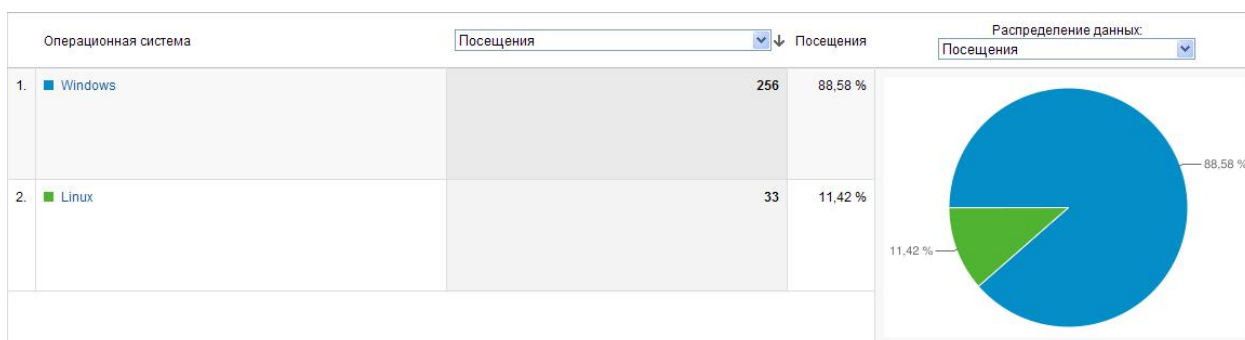


## Розподіл даних по браузерах щодо відмов

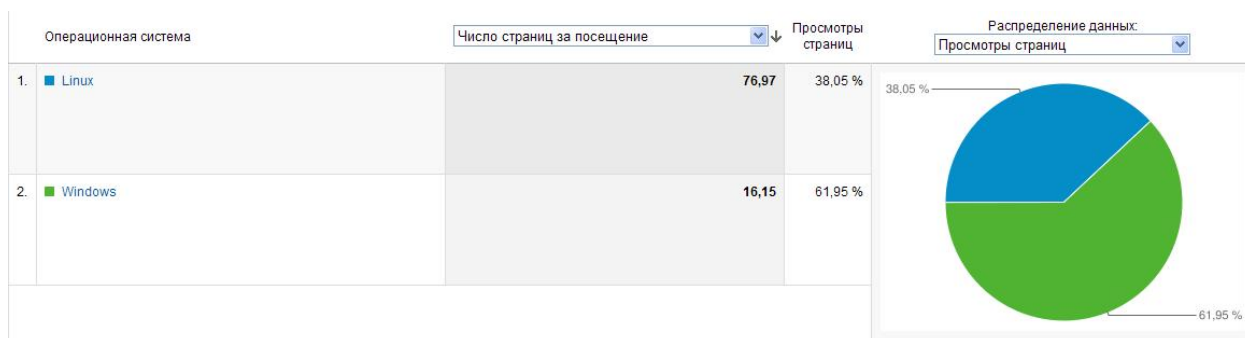


## 2. Операційна система

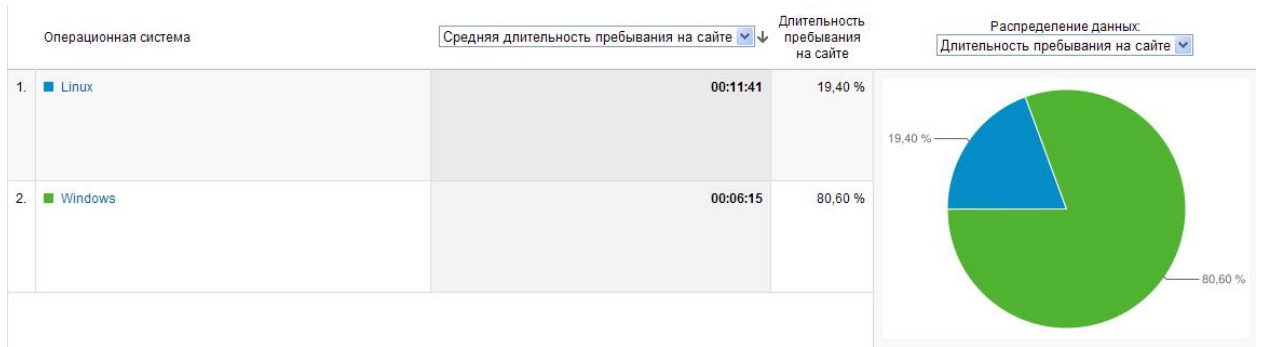
### Розподіл даних по ОС щодо відвідувань сайту



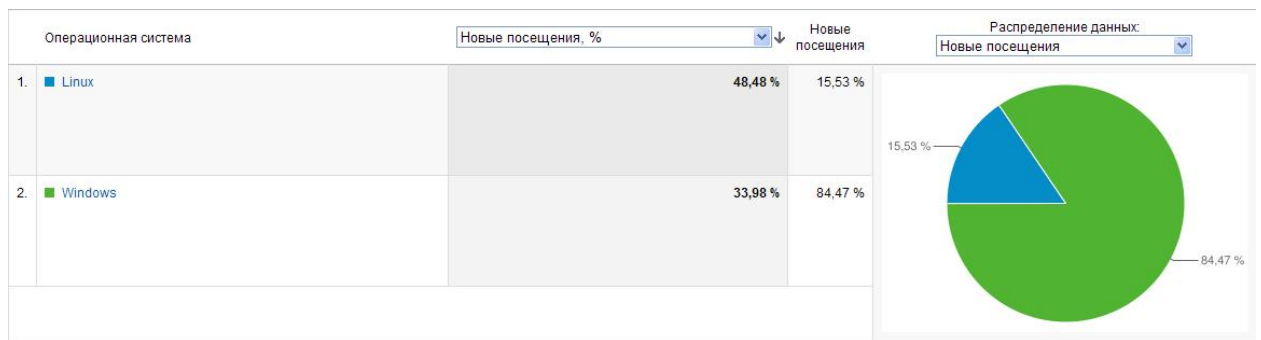
### Розподіл даних по ОС щодо переглядів сторінок і числа сторінок за перегляд



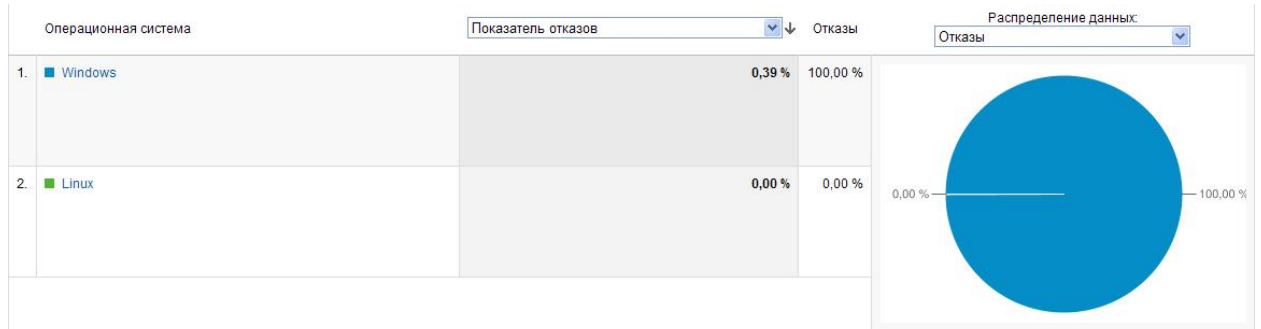
## Розподіл даних по ОС щодо тривалості перебування на сайті



## Розподіл даних по ОС щодо нових відвідувань

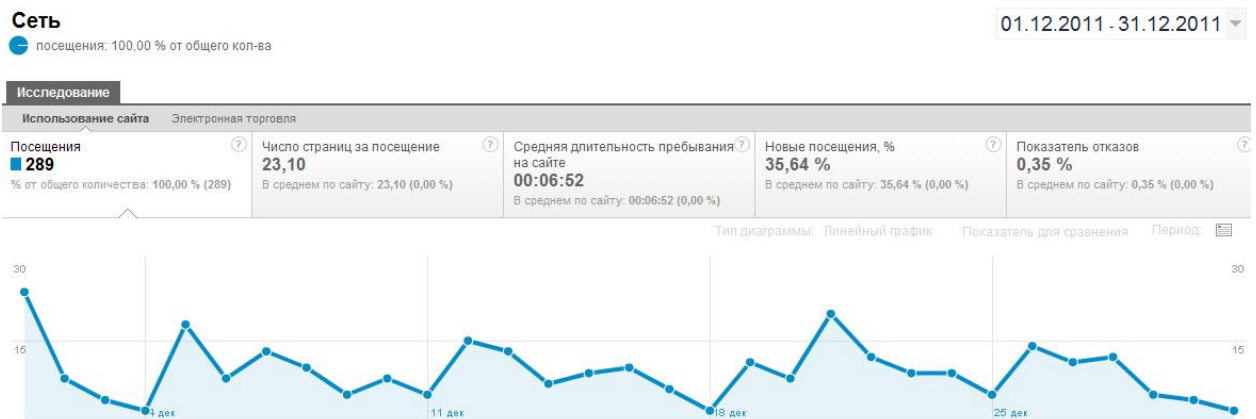


## Розподіл даних по ОС щодо відмов

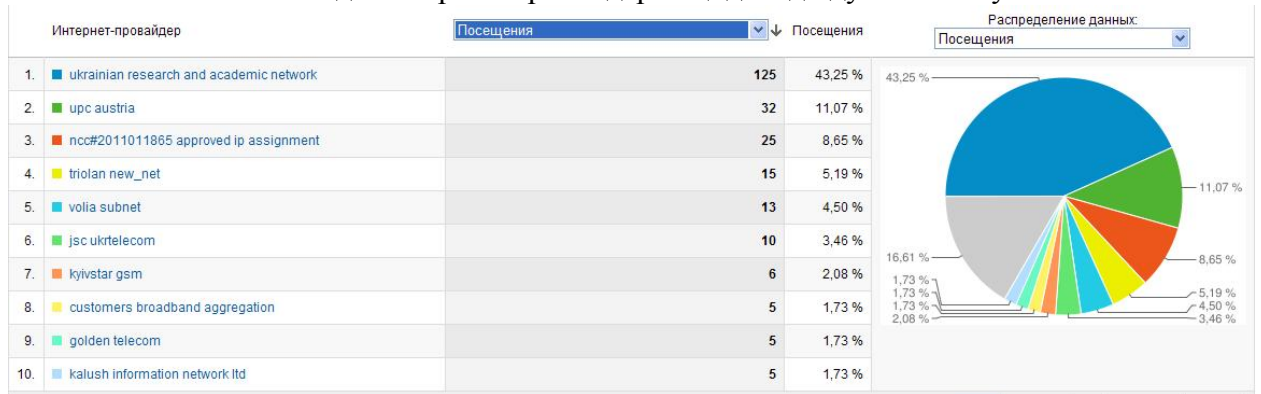


## 3. Мережа

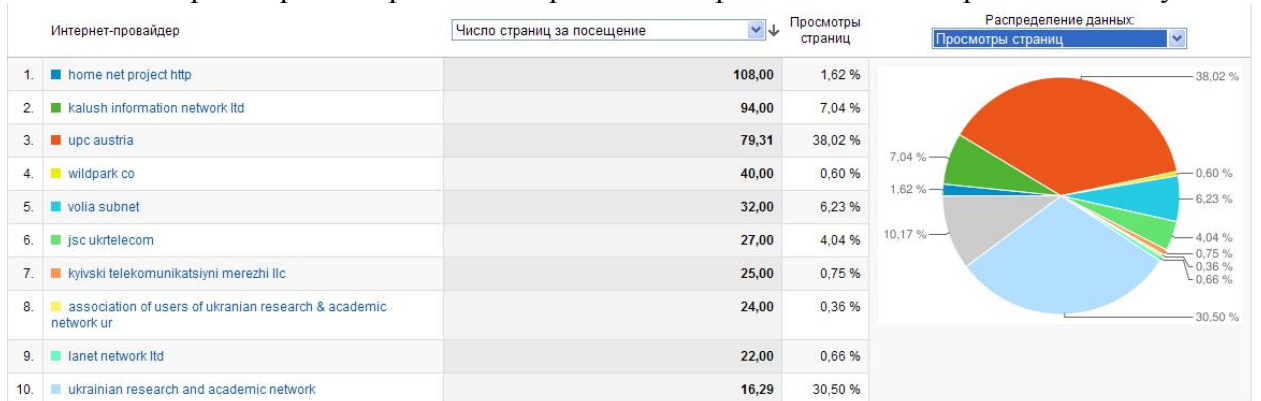
### 1. Интернет-провайдер



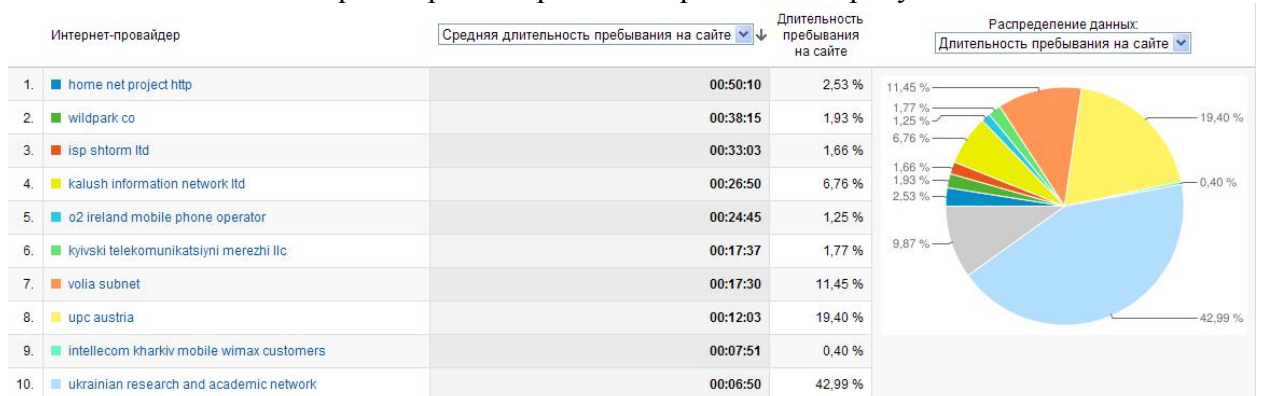
## Розподіл інтернет-провайдерів щодо відвідувань сайту



## Розподіл інтернет-провайдерів щодо переглядів сторінок та числа сторінок за відвідування



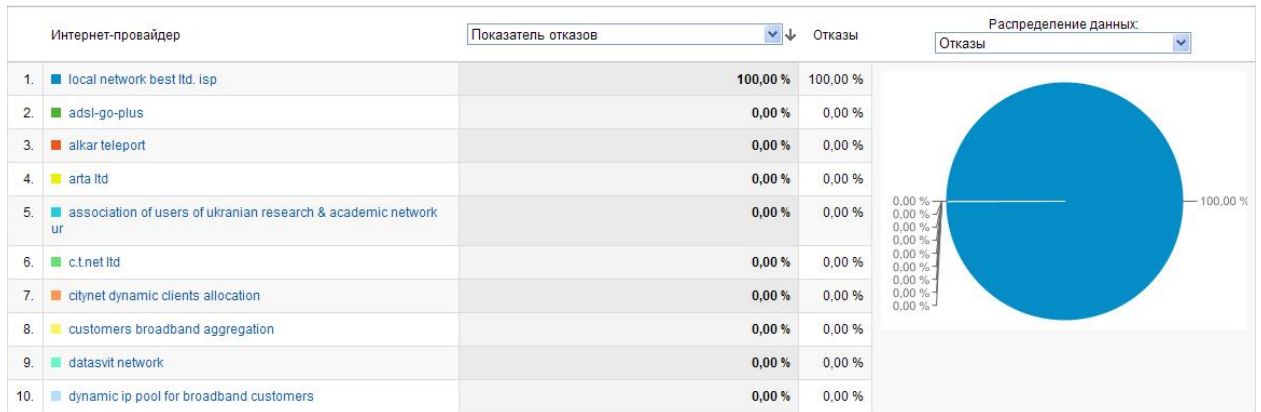
## Розподіл інтернет-провайдерів щодо тривалості перебування на сайті



## Розподіл інтернет-провайдерів щодо нових відвідувань



## Розподіл інтернет-провайдерів щодо відмов



## 5. Мобільні пристрої

### 1. Мобільний трафік

#### Обзор

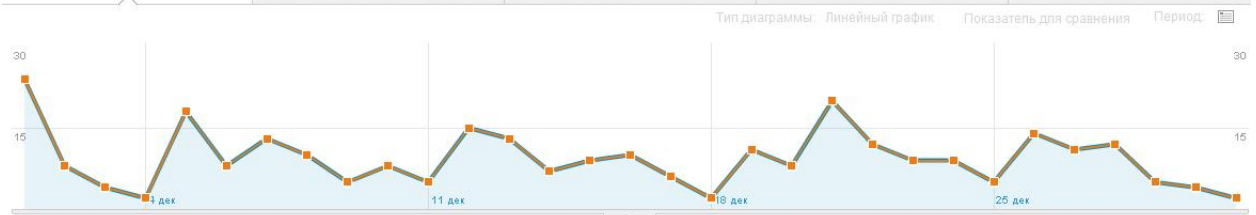
посещения: 100,00 % от общего кол-ва

01.12.2011 - 31.12.2011

#### Исследование

Использование сайта Электронная торговля

Посещения <b>289</b> % от общего количества: 100,00 % (289)	Число страниц за посещение <b>23,10</b> В среднем по сайту: 23,10 (0,00 %)	Средняя длительность пребывания на сайте <b>00:06:52</b> В среднем по сайту: 00:06:52 (0,00 %)	Новые посещения, % <b>35,64 %</b> В среднем по сайту: 35,64 % (0,00 %)	Показатель отказов <b>0,35 %</b> В среднем по сайту: 0,35 % (0,00 %)
---	--	--	--	--



Просмотр: Мобильный трафик

Второй показатель: Выберите... Тип сортировки: По умолчанию

Мобильный трафик	Посещения	Число страниц за посещение	Средняя длительность пребывания на сайте	Новые посещения, %	Показатель отказов
<input checked="" type="checkbox"/> 1. No	289	23,10	00:06:52	35,64 %	0,35 %

### 2. Інформація про мобільний пристрій

#### Устройства

посещения: 0,00 % от общего кол-ва

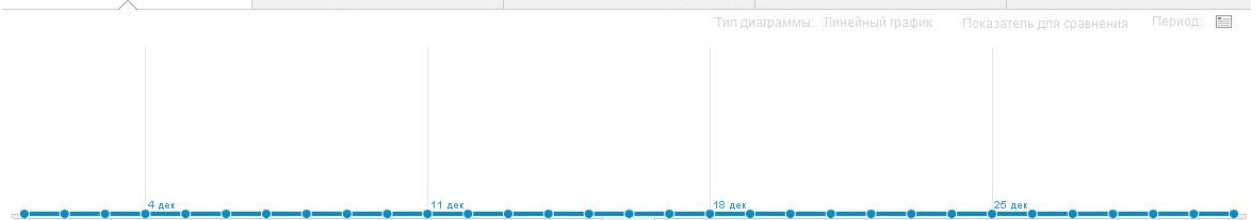
01.12.2011 - 31.12.2011

#### Исследование

Наложение данных на карту

Использование сайта Электронная торговля

Посещения <b>0</b> % от общего количества: 0,00 % (289)	Число страниц за посещение <b>0,00</b> В среднем по сайту: 23,10 (-100,00 %)	Средняя длительность пребывания на сайте <b>00:00:00</b> В среднем по сайту: 00:06:52 (-100,00 %)	Новые посещения, % <b>0,00 %</b> В среднем по сайту: 35,64 % (-100,00 %)	Показатель отказов <b>0,00 %</b> В среднем по сайту: 0,35 % (-100,00 %)
---	--	---	--	---



Просмотр: Информация о мобильном устройстве Бренд мобильного устройства Интернет-провайдер Средства ввода данных Операционная система Другое

## 6. Трафік сайту електронної бібліотеки

### 1. Огляд джерел трафіка

#### Обзор источников трафика

посещения: 100,00 % от общего кол-ва

01.12.2011 - 31.12.2011

Обзор



Количество человек, посетивших этот сайт: 289



■ **27,68 %** Поисковый трафик  
80 Посещения
   
■ **6,92 %** Трафик переходов  
20 Посещения
   
■ **65,40 %** Прямой трафик  
189 Посещения

### 2. Пошуковий трафік

#### а) КЛЮЧОВОЕ СЛОВО

Ключевое слово	Посещения	↓	Число страниц за посещение	Средняя длительность пребывания на сайте	Новые посещения, %	Показатель отказов
<input type="checkbox"/> 1. "спірін о.м."	15		34,13	00:09:28	0,00 %	0,00 %
<input type="checkbox"/> 2. lib.iitta.gov.ua	4		7,00	00:00:36	50,00 %	0,00 %
<input type="checkbox"/> 3. проектування інтерфейсу користувача	4		2,00	00:00:00	75,00 %	0,00 %
<input type="checkbox"/> 4. http://lib.iitta.gov.ua/	3		12,00	00:02:08	33,33 %	0,00 %
<input type="checkbox"/> 5. http://www.iitta.gov.ua/	3		2,67	00:04:37	66,67 %	0,00 %
<input type="checkbox"/> 6. http.lib.iitta.gov.ua	2		167,00	00:25:57	0,00 %	0,00 %
<input type="checkbox"/> 7. www.lib.iitta.gov.ua	2		7,00	00:02:18	0,00 %	0,00 %
<input type="checkbox"/> 8. досвід створення електронних бібліотек	2		2,00	00:00:00	100,00 %	0,00 %
<input type="checkbox"/> 9. мережа партнерство в навчанні	2		4,00	00:16:32	100,00 %	0,00 %
<input type="checkbox"/> 10. навчання вчителів ікт	2		3,00	00:00:18	100,00 %	0,00 %
<input type="checkbox"/> 11. "information literacy of librarians"	1		8,00	00:00:34	100,00 %	0,00 %
<input type="checkbox"/> 12. automation of digital library	1		2,00	00:00:00	100,00 %	0,00 %
<input type="checkbox"/> 13. document flow of ais	1		12,00	00:04:29	100,00 %	0,00 %
<input type="checkbox"/> 14. html.lib.iitta.com.ua	1		378,00	01:08:26	100,00 %	0,00 %
<input type="checkbox"/> 15. information literacy in ukraine	1		16,00	00:24:45	100,00 %	0,00 %
<input type="checkbox"/> 16. lib.iitta.gov.ua	1		4,00	00:00:14	100,00 %	0,00 %
<input type="checkbox"/> 17. linux в навчанні	1		8,00	00:01:07	100,00 %	0,00 %
<input type="checkbox"/> 18. school digression	1		2,00	00:00:00	100,00 %	0,00 %

<input type="checkbox"/>	19.	the main requirements to educational software for the base secondary education	1	4,00	00:00:17	100,00 %	0,00 %
<input type="checkbox"/>	20.	www.iitta.gov.ua	1	2,00	00:00:00	100,00 %	0,00 %
<input type="checkbox"/>	21.	автоматизована база даних	1	2,00	00:00:00	100,00 %	0,00 %
<input type="checkbox"/>	22.	бондар, оліфіра	1	6,00	00:00:26	100,00 %	0,00 %
<input type="checkbox"/>	23.	використання компютерних технологій у методі проектів	1	2,00	00:00:00	100,00 %	0,00 %
<input type="checkbox"/>	24.	документообіг у внз	1	2,00	00:00:00	100,00 %	0,00 %
<input type="checkbox"/>	25.	запорожченко ю.г.	1	8,00	00:00:42	100,00 %	0,00 %
<input type="checkbox"/>	26.	інформаційні технології і засоби навчання", 2009, №3-4.	1	2,00	00:00:00	100,00 %	0,00 %
<input type="checkbox"/>	27.	інформаційні технології навчальних закладів для документообігу	1	2,00	00:00:00	100,00 %	0,00 %
<input type="checkbox"/>	28.	коневщинська о.е.	1	108,00	00:50:10	0,00 %	0,00 %
<input type="checkbox"/>	29.	конкурентоспроможність внз	1	2,00	00:00:01	100,00 %	0,00 %
<input type="checkbox"/>	30.	конкурентоспроможність внз	1	2,00	00:00:01	100,00 %	0,00 %
<input type="checkbox"/>	31.	концепція електронної бібліотеки.	1	4,00	00:00:19	100,00 %	0,00 %
<input type="checkbox"/>	32.	менеджмент документообігу в інформаційних системах освіти	1	2,00	00:00:00	100,00 %	0,00 %
<input type="checkbox"/>	33.	мережа партнерство в навчанні спільноти	1	2,00	00:00:00	100,00 %	0,00 %
<input type="checkbox"/>	34.	мультимедійні презентації з хімії	1	4,00	00:00:11	100,00 %	0,00 %
<input type="checkbox"/>	35.	мультимедійні презентації учнів	1	2,00	00:00:00	100,00 %	0,00 %
<input type="checkbox"/>	36.	навчання ікт вчителів	1	2,00	00:00:00	100,00 %	0,00 %
<input type="checkbox"/>	37.	обмеження застосування мультимедійних презентацій	1	2,00	00:00:00	100,00 %	0,00 %
<input type="checkbox"/>	38.	основні поняття з теорії вимірювань	1	2,00	00:00:01	100,00 %	0,00 %
<input type="checkbox"/>	39.	особливості дистанційного навчання учнів	1	2,00	00:00:00	100,00 %	0,00 %
<input type="checkbox"/>	40.	оцінювання компетентностей	1	2,00	00:00:00	100,00 %	0,00 %
<input type="checkbox"/>	41.	оцінювання сформованості компетентностей учнів	1	2,00	00:00:00	100,00 %	0,00 %
<input type="checkbox"/>	42.	положення про дистанційне навчання в системі загальної середньої освіти	1	2,00	00:00:00	100,00 %	0,00 %
<input type="checkbox"/>	43.	поняття теорії вимірювань	1	2,00	00:00:00	100,00 %	0,00 %
<input type="checkbox"/>	44.	прилуцька н.с	1	2,00	00:00:00	100,00 %	0,00 %
<input type="checkbox"/>	45.	проекування інтерфейсу	1	2,00	00:00:00	0,00 %	0,00 %
<input type="checkbox"/>	46.	профоризтація	1	2,00	00:00:00	100,00 %	0,00 %
<input type="checkbox"/>	47.	результати констатуючого експерименту	1	4,00	00:00:15	100,00 %	0,00 %
<input type="checkbox"/>	48.	рівні предметних компетентностей	1	2,00	00:00:00	100,00 %	0,00 %
<input type="checkbox"/>	49.	створення вітчизняних електронних бібліотек	1	2,00	00:00:01	100,00 %	0,00 %
<input type="checkbox"/>	50.	стратегії внз	1	2,00	00:00:00	100,00 %	0,00 %
<input type="checkbox"/>	51.	формування інформаційно-комунікаційної компетентності	1	2,00	00:00:03	100,00 %	0,00 %

## б) пошуковий запит

Поисковый запрос	Посещения	Посещения, %
(not set)	80	100,00 %



## в) джерело

Источник	Посещения	Посещения, %
google	76	95,00 %
yandex	4	5,00 %

## 3. Трафік переходів

## Джерело

Источник	Посещения	Посещения, %
search.ukr.net	7	35,00 %
ime.edu-ua.net	6	30,00 %
oai.org.ua	3	15,00 %
127.0.0.1:13405	2	10,00 %
iitta.gov.ua	2	10,00 %

## 4. Прямий трафік

## цільова сторінка

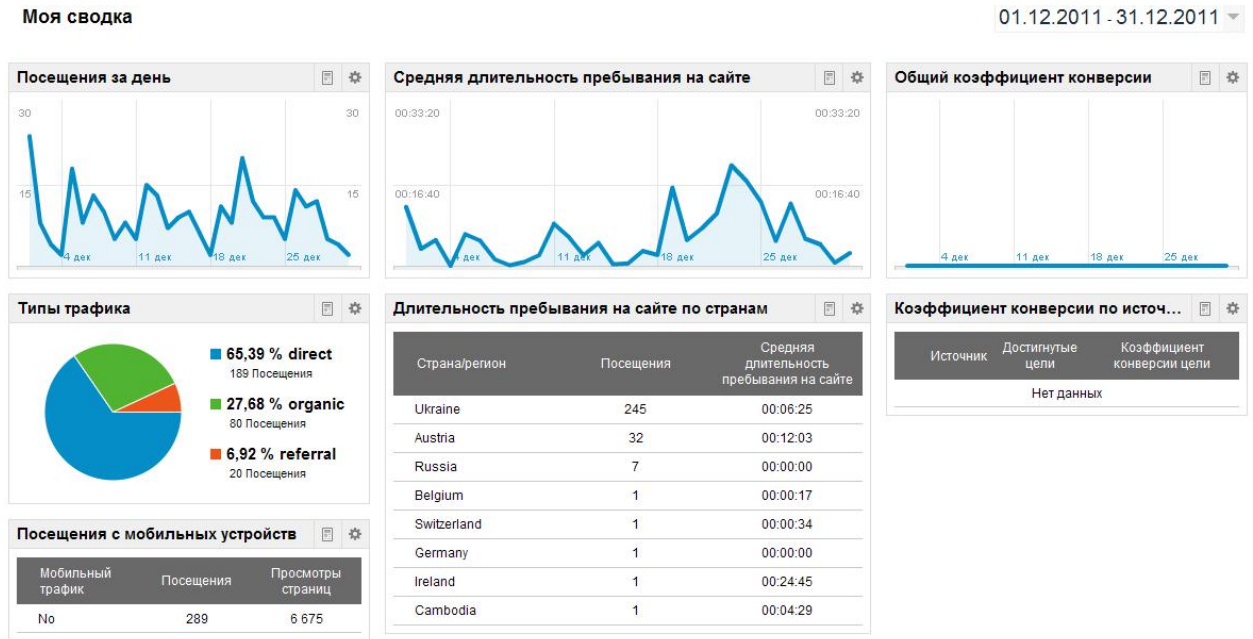
Целевая страница	Посещения	Посещения, %
/	48	25,40 %
/cgi/users/home	38	20,11 %
/view/divisions/	24	12,70 %
/cgi/users/home?screen=Items	19	10,05 %
/cgi/users/home?screen=EPrint:Edit&eprintid=376&stage=subjects	15	7,94 %
/317/	7	3,70 %
/view/divisions/el=5Finfor=5Fresours=5Fand=5Fmer=5Ftech/2011.html	6	3,17 %
/cgi/users/home?screen=EPrint:View&eprintid=190&_action_null.x=15&_action_null.y=17&_action_null=Оглянути+опис+ресур	5	2,65 %
/cgi/users/login?target=http://lib.iitta.gov.ua/355/1/Аналітична_записка_2010_до_ен_б.pdf	3	1,59 %
/cgi/users/home?screen=EPrint:Edit&eprintid=440&stage=files	2	1,06 %

## 5. Весь трафік

Источник или канал	Посещения	↓	Число страниц за посещение	Средняя длительность пребывания на сайте	Новые посещения, %	Показатель отказов
<input type="checkbox"/> 1. (direct) / (none)	189		24,34	00:07:05	22,75 %	0,53 %
<input type="checkbox"/> 2. google / organic	76		20,39	00:05:19	67,11 %	0,00 %
<input type="checkbox"/> 3. search.ukr.net / referral	7		33,71	00:27:06	0,00 %	0,00 %
<input type="checkbox"/> 4. ime.edu-ua.net / referral	6		18,67	00:04:41	33,33 %	0,00 %
<input type="checkbox"/> 5. yandex / organic	4		7,00	00:00:36	50,00 %	0,00 %
<input type="checkbox"/> 6. oai.org.ua / referral	3		13,33	00:01:19	100,00 %	0,00 %
<input type="checkbox"/> 7. 127.0.0.1:13405 / referral	2		19,00	00:01:44	0,00 %	0,00 %
<input type="checkbox"/> 8. iitta.gov.ua / referral	2		35,00	00:07:52	100,00 %	0,00 %



## 6. Зведені дані



## 7. Аналіз відвідування сторінок

Путь к странице уровня 1	Просмотры страниц ↓	Уникальные просмотры страниц	Средняя длительность просмотра страницы	Показатель отказов	Переход. %
1. /cgi/	3 638	1 306	00:00:21	0,00 %	3,85 %
2. /view/	2 043	538	00:00:14	2,00 %	2,79 %
3. /	406	124	00:00:12	0,00 %	5,67 %
4. /455/	24	5	00:00:11	0,00 %	4,17 %
5. /258/	20	2	00:01:24	0,00 %	10,00 %
6. /317/	20	9	00:00:01	0,00 %	45,00 %
7. /information.html	20	8	00:00:12	0,00 %	5,00 %
8. /433/	18	3	00:00:07	0,00 %	0,00 %
9. /446/	12	3	00:00:17	0,00 %	0,00 %
10. /84/	12	5	00:00:06	0,00 %	25,00 %
11. /203/	10	3	00:04:43	0,00 %	30,00 %
12. /280/	10	5	00:00:00	0,00 %	50,00 %
13. /355/	10	4	00:00:07	0,00 %	10,00 %
14. /411/	10	4	00:01:38	0,00 %	30,00 %
15. /418/	10	4	00:00:28	0,00 %	20,00 %
16. /130/	8	1	00:03:07	0,00 %	12,50 %
17. /158/	8	1	00:01:00	0,00 %	0,00 %
18. /237/	8	1	00:00:36	0,00 %	12,50 %

19.	/249/	8	2	00:00:02	0,00 %	25,00 %
20.	/273/	8	2	00:00:03	0,00 %	12,50 %
21.	/417/	8	3	00:00:17	0,00 %	0,00 %
22.	/424/	8	3	00:00:03	0,00 %	12,50 %
23.	/457/	8	3	00:00:49	0,00 %	12,50 %
24.	/137/	6	3	00:00:03	0,00 %	0,00 %
25.	/200/	6	3	00:00:09	0,00 %	33,33 %
26.	/227/	6	3	00:00:01	0,00 %	50,00 %
27.	/264/	6	3	00:00:00	0,00 %	50,00 %
28.	/306/	6	3	00:00:03	0,00 %	16,67 %
29.	/311/	6	3	00:00:02	0,00 %	16,67 %
30.	/319/	6	2	00:00:03	0,00 %	33,33 %
31.	/378/	6	2	00:01:49	0,00 %	0,00 %
32.	/395/	6	1	00:00:43	0,00 %	0,00 %
33.	/397/	6	3	00:00:02	0,00 %	16,67 %
34.	/405/	6	3	00:00:16	0,00 %	33,33 %
35.	/423/	6	3	00:00:04	0,00 %	0,00 %
36.	/434/	6	3	00:00:02	0,00 %	0,00 %
37.	/435/	6	3	00:00:02	0,00 %	0,00 %
38.	/445/	6	3	00:00:02	0,00 %	0,00 %
39.	/61/	6	3	00:00:00	0,00 %	50,00 %
40.	/71/	6	2	00:00:04	0,00 %	0,00 %
41.	/121/	4	2	00:00:03	0,00 %	0,00 %
42.	/136/	4	1	00:00:15	0,00 %	0,00 %
43.	/160/	4	1	00:00:05	0,00 %	0,00 %
44.	/172/	4	2	00:00:03	0,00 %	0,00 %
45.	/191/	4	1	00:00:03	0,00 %	0,00 %
46.	/231/	4	1	00:00:03	0,00 %	0,00 %
47.	/234/	4	1	00:00:03	0,00 %	0,00 %
48.	/260/	4	1	00:00:06	0,00 %	0,00 %
49.	/262/	4	1	00:00:22	0,00 %	0,00 %
50.	/269/	4	1	00:00:06	0,00 %	25,00 %
51.	/308/	4	1	00:00:03	0,00 %	0,00 %
52.	/339/	4	1	00:00:11	0,00 %	0,00 %
53.	/354/	4	2	00:00:01	0,00 %	25,00 %
54.	/361/	4	1	00:00:03	0,00 %	0,00 %
55.	/370/	4	2	00:01:19	0,00 %	0,00 %
56.	/382/	4	1	00:00:07	0,00 %	0,00 %
57.	/389/	4	1	00:00:09	0,00 %	0,00 %
58.	/391/	4	1	00:00:15	0,00 %	0,00 %
59.	/392/	4	1	00:01:41	0,00 %	0,00 %
60.	/404/	4	1	00:00:12	0,00 %	25,00 %
61.	/412/	4	2	00:00:17	0,00 %	0,00 %
62.	/416/	4	2	00:00:10	0,00 %	0,00 %
63.	/428/	4	2	00:00:02	0,00 %	0,00 %
64.	/436/	4	2	00:00:02	0,00 %	0,00 %
65.	/444/	4	2	00:00:02	0,00 %	0,00 %
66.	/452/	4	1	00:00:09	0,00 %	0,00 %
67.	/458/	4	2	00:00:05	0,00 %	0,00 %
68.	/459/	4	1	00:00:13	0,00 %	0,00 %
69.	/58/	4	1	00:00:32	0,00 %	0,00 %
70.	/82/	4	1	00:00:37	0,00 %	0,00 %
71.	/97/	4	1	00:00:06	0,00 %	25,00 %
72.	/98/	4	2	00:03:18	0,00 %	0,00 %
73.	/policies.html	4	2	00:00:03	0,00 %	0,00 %

74.	<a href="#">/122/</a>	2	1	00:00:04	0,00 %	0,00 %
75.	<a href="#">/123/</a>	2	1	00:00:06	0,00 %	0,00 %
76.	<a href="#">/124/</a>	2	1	00:00:08	0,00 %	0,00 %
77.	<a href="#">/159/</a>	2	1	00:00:06	0,00 %	0,00 %
78.	<a href="#">/161/</a>	2	1	00:00:02	0,00 %	0,00 %
79.	<a href="#">/169/</a>	2	1	00:00:07	0,00 %	0,00 %
80.	<a href="#">/208/</a>	2	1	00:00:16	0,00 %	0,00 %
81.	<a href="#">/212/</a>	2	1	00:00:02	0,00 %	0,00 %
82.	<a href="#">/232/</a>	2	1	00:00:00	0,00 %	50,00 %
83.	<a href="#">/239/</a>	2	1	00:00:02	0,00 %	0,00 %
84.	<a href="#">/265/</a>	2	1	00:00:03	0,00 %	50,00 %
85.	<a href="#">/270/</a>	2	1	00:00:00	0,00 %	50,00 %
86.	<a href="#">/278/</a>	2	1	00:00:10	0,00 %	0,00 %
87.	<a href="#">/281/</a>	2	1	00:00:02	0,00 %	0,00 %
88.	<a href="#">/289/</a>	2	1	00:00:00	0,00 %	50,00 %
89.	<a href="#">/290/</a>	2	1	00:01:12	0,00 %	0,00 %
90.	<a href="#">/301/</a>	2	1	00:00:02	0,00 %	0,00 %
91.	<a href="#">/304/</a>	2	1	00:00:02	0,00 %	0,00 %
92.	<a href="#">/307/</a>	2	1	00:00:02	0,00 %	0,00 %
93.	<a href="#">/310/</a>	2	1	00:00:03	0,00 %	0,00 %
94.	<a href="#">/312/</a>	2	1	00:00:02	0,00 %	0,00 %
95.	<a href="#">/324/</a>	2	1	00:00:03	0,00 %	0,00 %
96.	<a href="#">/337/</a>	2	1	00:00:00	0,00 %	50,00 %
97.	<a href="#">/345/</a>	2	1	00:00:00	0,00 %	50,00 %
98.	<a href="#">/356/</a>	2	1	00:01:04	0,00 %	0,00 %
99.	<a href="#">/357/</a>	2	1	00:00:07	0,00 %	0,00 %
100.	<a href="#">/359/</a>	2	1	00:00:06	0,00 %	0,00 %
101.	<a href="#">/360/</a>	2	1	00:00:04	0,00 %	0,00 %
102.	<a href="#">/368/</a>	2	1	00:00:55	0,00 %	0,00 %
103.	<a href="#">/372/</a>	2	1	00:00:02	0,00 %	0,00 %
104.	<a href="#">/374/</a>	2	1	00:00:55	0,00 %	0,00 %
105.	<a href="#">/396/</a>	2	1	00:00:05	0,00 %	0,00 %
106.	<a href="#">/399/</a>	2	1	00:00:03	0,00 %	0,00 %
107.	<a href="#">/400/</a>	2	1	00:00:11	0,00 %	0,00 %
108.	<a href="#">/402/</a>	2	1	00:00:03	0,00 %	0,00 %
109.	<a href="#">/406/</a>	2	1	00:02:02	0,00 %	0,00 %
110.	<a href="#">/429/</a>	2	1	00:00:02	0,00 %	0,00 %
111.	<a href="#">/430/</a>	2	1	00:00:02	0,00 %	0,00 %
112.	<a href="#">/431/</a>	2	1	00:00:02	0,00 %	0,00 %
113.	<a href="#">/437/</a>	2	1	00:00:02	0,00 %	0,00 %
114.	<a href="#">/447/</a>	2	1	00:00:02	0,00 %	0,00 %
115.	<a href="#">/448/</a>	2	1	00:00:02	0,00 %	0,00 %
116.	<a href="#">/449/</a>	2	1	00:00:02	0,00 %	0,00 %
117.	<a href="#">/451/</a>	2	1	00:00:05	0,00 %	0,00 %
118.	<a href="#">/454/</a>	2	1	00:00:07	0,00 %	0,00 %
119.	<a href="#">/52/</a>	2	1	00:00:06	0,00 %	0,00 %
120.	<a href="#">/55/</a>	2	1	00:00:00	0,00 %	50,00 %
121.	<a href="#">/60/</a>	2	1	00:00:00	0,00 %	50,00 %
122.	<a href="#">/76/</a>	2	1	00:00:00	0,00 %	50,00 %
123.	<a href="#">/89/</a>	2	1	00:00:02	0,00 %	0,00 %
124.	<a href="#">/91/</a>	2	1	00:00:02	0,00 %	0,00 %
125.	<a href="#">/92/</a>	2	1	00:00:02	0,00 %	0,00 %
126.	<a href="#">/93/</a>	2	1	00:00:02	0,00 %	0,00 %
127.	<a href="#">/94/</a>	2	1	00:00:02	0,00 %	0,00 %
128.	<a href="#">/bukovel.com.</a>	2	1	00:00:00	0,00 %	50,00 %
129.	<a href="#">/eprints/</a>	2	1	00:00:52	0,00 %	0,00 %
130.	<a href="#">/index.php/</a>	2	1	00:00:03	0,00 %	0,00 %