

Національна академія педагогічних наук України
Інститут інформаційних технологій і засобів навчання

Моніторинг використання веб-ресурсу " Електронне наукове фахове
видання "ІНФОРМАЦІЙНІ ТЕХНОЛОГІЇ І ЗАСОБИ НАВЧАННЯ"
за допомогою Google Analytics:
порівняльний аналіз за січень - лютий 2014 року

Київ 2014

*Схвалено на засіданні інформаційно-аналітичного відділу педагогічних інновацій Інституту
інформаційних технологій і засобів навчання НАПН України
(протокол №3 від 03.03.2014 р.)*

Авторський колектив:

Шиненко М. А. Сороко Н.В. Ткаченко В.А.

Моніторинг використання веб-ресурсу " Електронне наукове фахове видання "ІНФОРМАЦІЙНІ ТЕХНОЛОГІЇ І ЗАСОБИ НАВЧАННЯ" за допомогою Google Analytics : порівняльний аналіз за січень - лютий 2014 року / [М.А.Шиненко, Н.В.Сороко, В.А.Ткаченко] ; Упорядник: Шиненко М. А. – К. : ІТЗН НАПН України, 2014.- 45с.

Моніторинг використання сайту електронного наукового фахового видання здійснюється за такими показниками: огляд відвідувачів, демографія відвідувачів, поведінка відвідувачів, технології відвідування сайту, мобільні пристрої, трафік. Це дає змогу збирати, переглядати і аналізувати дані про відвідуваність сайту , довідатися, яка середня кількість переглядів сторінок, зміст яких матеріалів дозволяє домогтися найбільшого числа відвідувань, яка інформація залучає найбільше число відвідувачів на сайт та багато іншого.

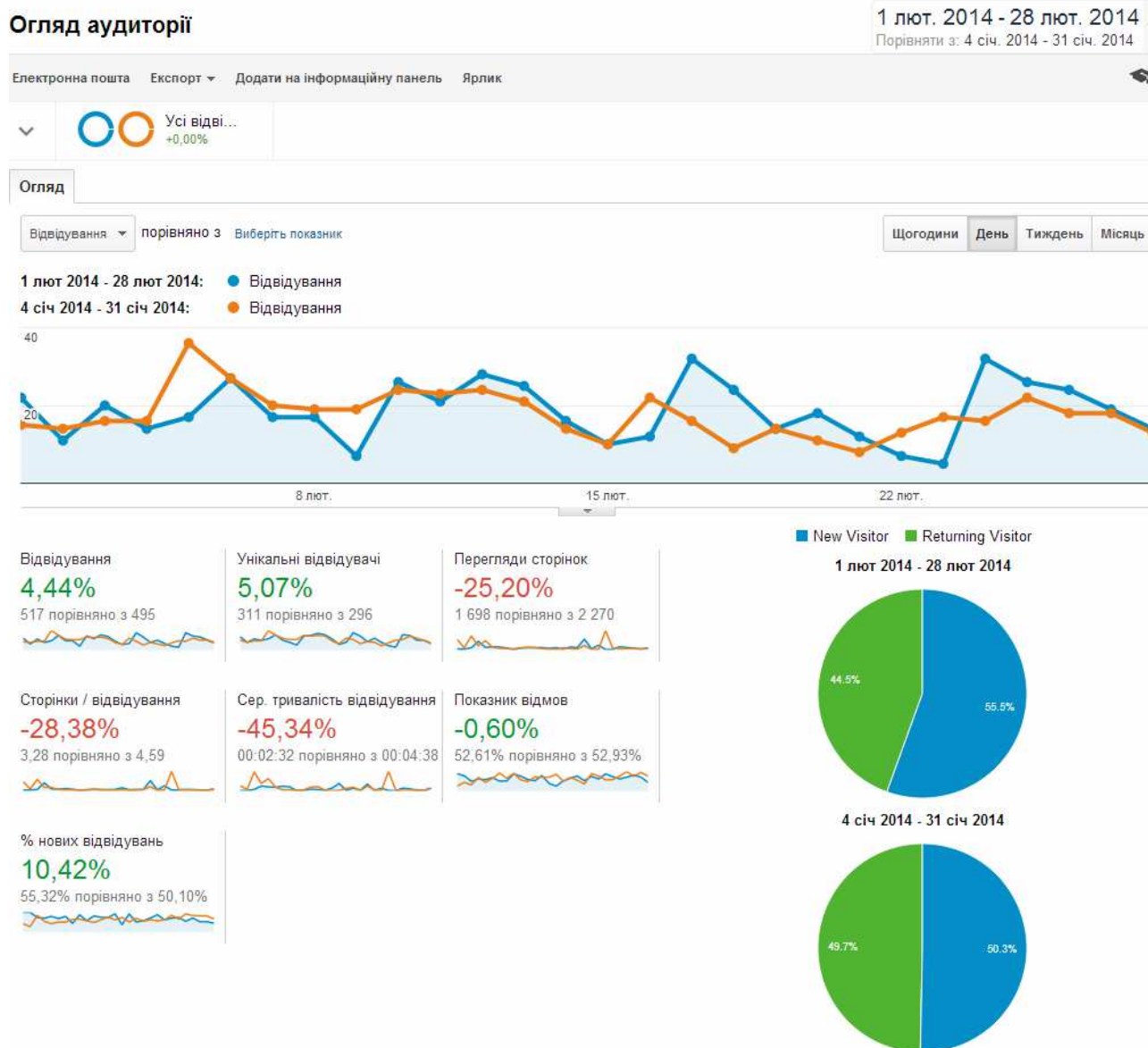
Для науковців, аспірантів, керівників наукових установ НАПН України та спеціалістів в галузі бібліотечної справи.

Зміст

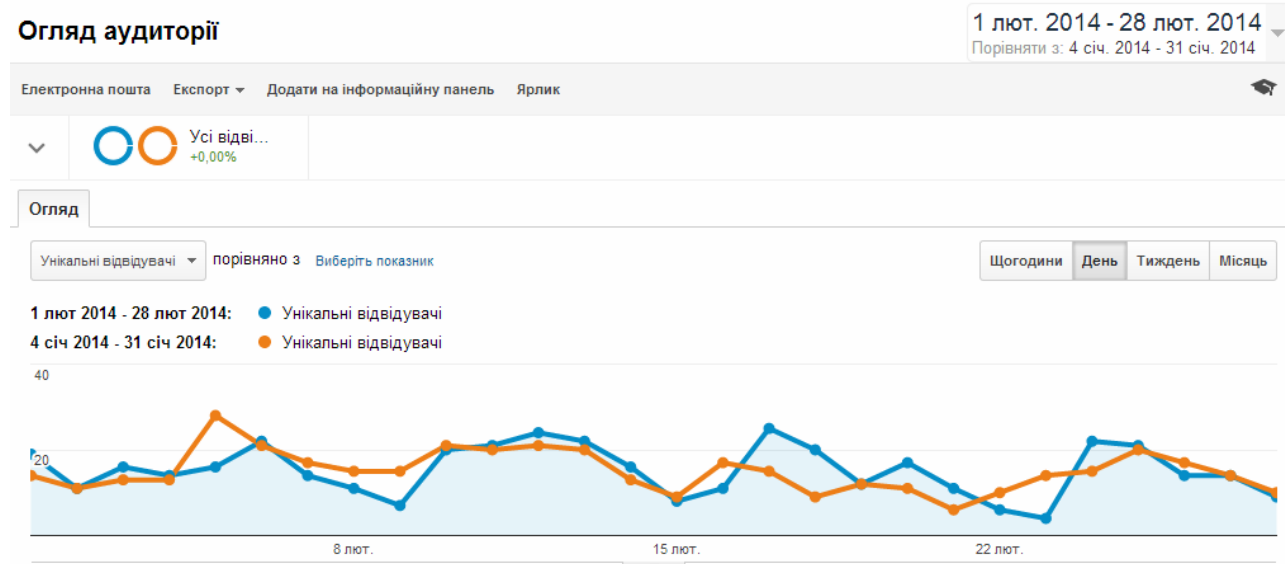
1. Огляд відвідувачів сайту електронного наукового фахового видання	4
1. Відвідування	
2. Унікальні відвідувачі	
3. Перегляди сторінок	
4. Число сторінок за перегляд	
5. Середня тривалість перебування на сайті	
6. Показник відмов	
7. Нові відвідування	
2. Демографія відвідувачів сайту електронного наукового фахового видання	6
1. Мова	
2. Місце розташування	
3. Поведінка відвідувачів на сайті електронного наукового фахового видання	15
1. Нові відвідувачі сайту і ті, що повернулися	
2. Періодичність і час з останнього відвідування	
3. Активність відвідувачів	
4. Технології відвідування сайту електронного наукового фахового видання.....	21
1. Браузер	
2. Операційна система	
3. Мережа	
5. Мобільні пристрої.....	34
1. Мобільний трафік	
2. Інформація про мобільний пристрій	
3. Країна	
4. Місто	
5. Операційна система	
6. Трафік сайту електронного наукового фахового видання	39
1. Огляд джерел трафіка	
2. Канали	
3. Пошуковий трафік	
4. Трафік переходів	

1. Огляд відвідувачів сайту електронного наукового фахового видання

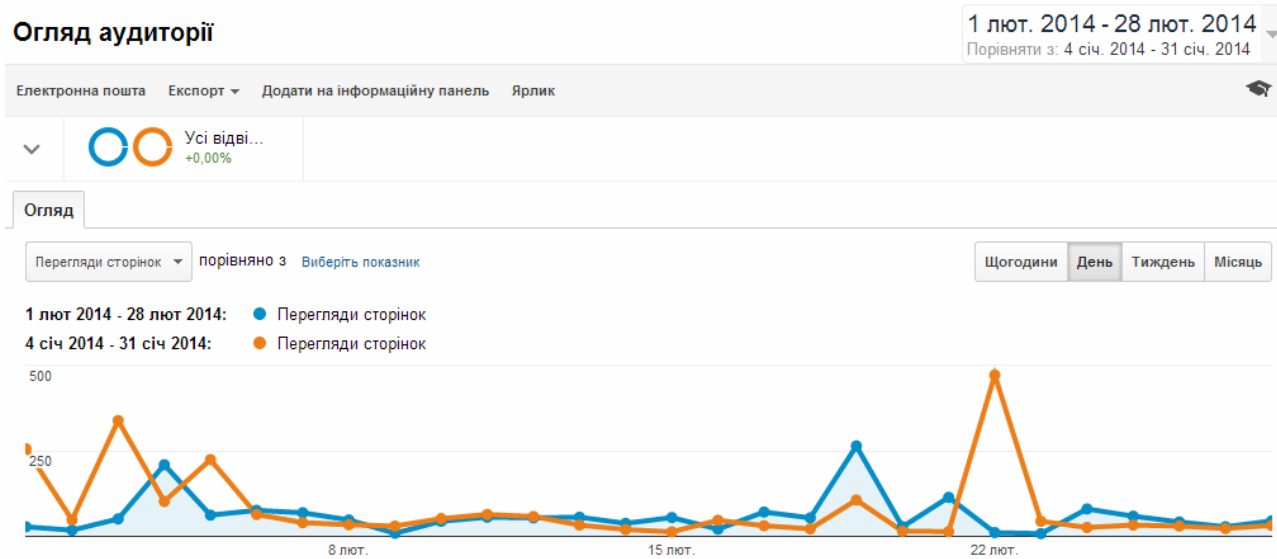
1.1. Відвідування(кількість відвідувань сайту)



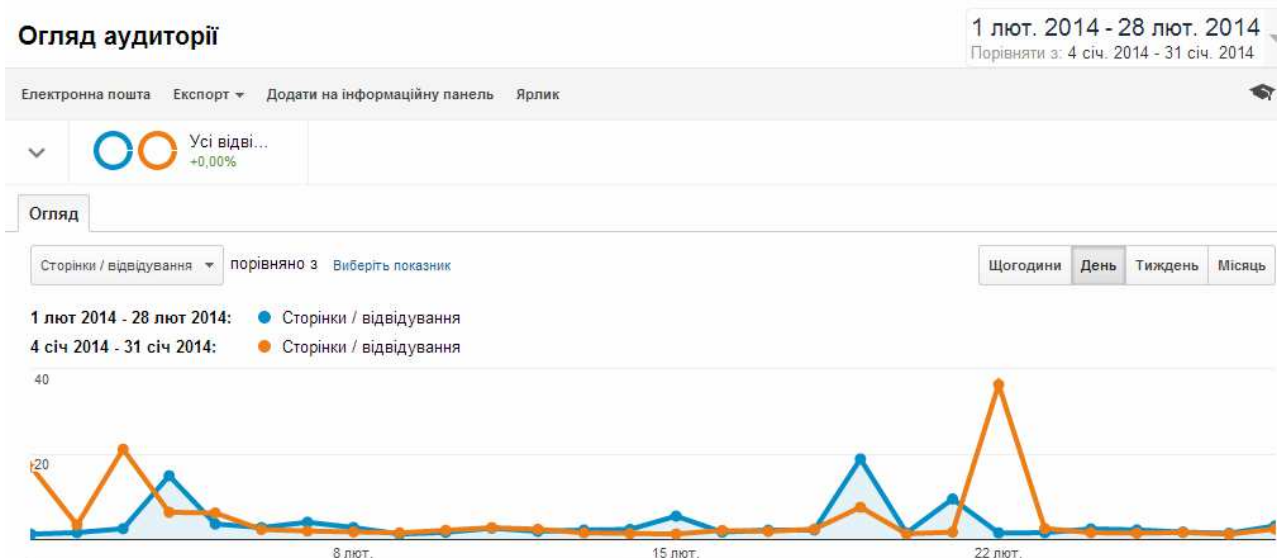
1.2. Унікальні відвідувачі(кількість неповторюваних (зарахованих лише один раз) відвідувачів веб-сайту за визначений період часу)



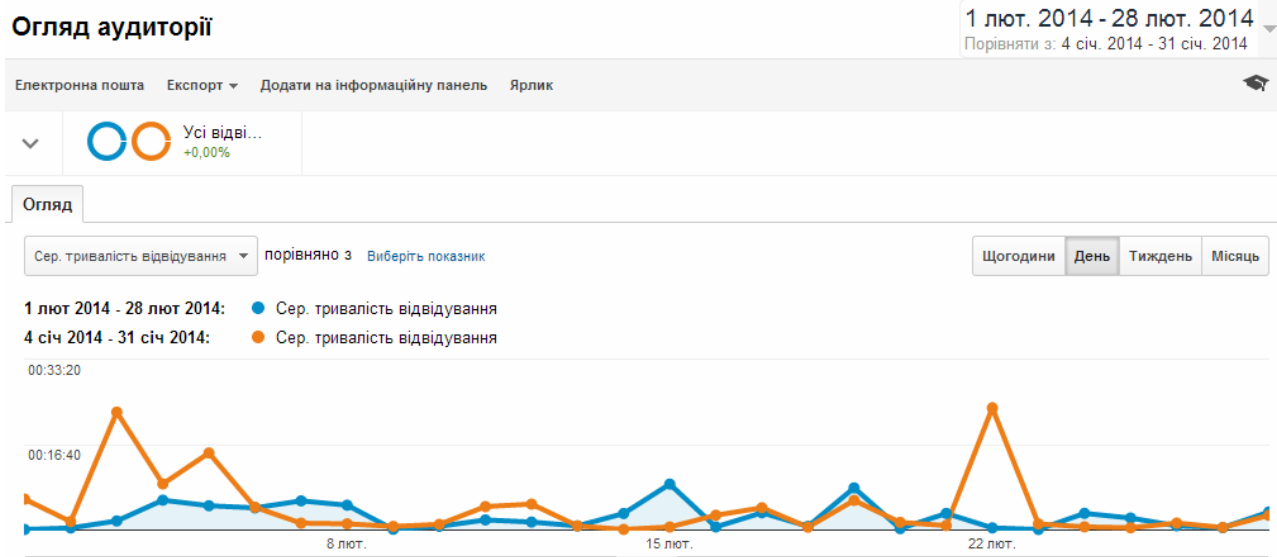
1.3 Перегляди сторінок (загальна кількість сторінок, які було переглянуто. Повторні перегляди однієї сторінки також рахуються)



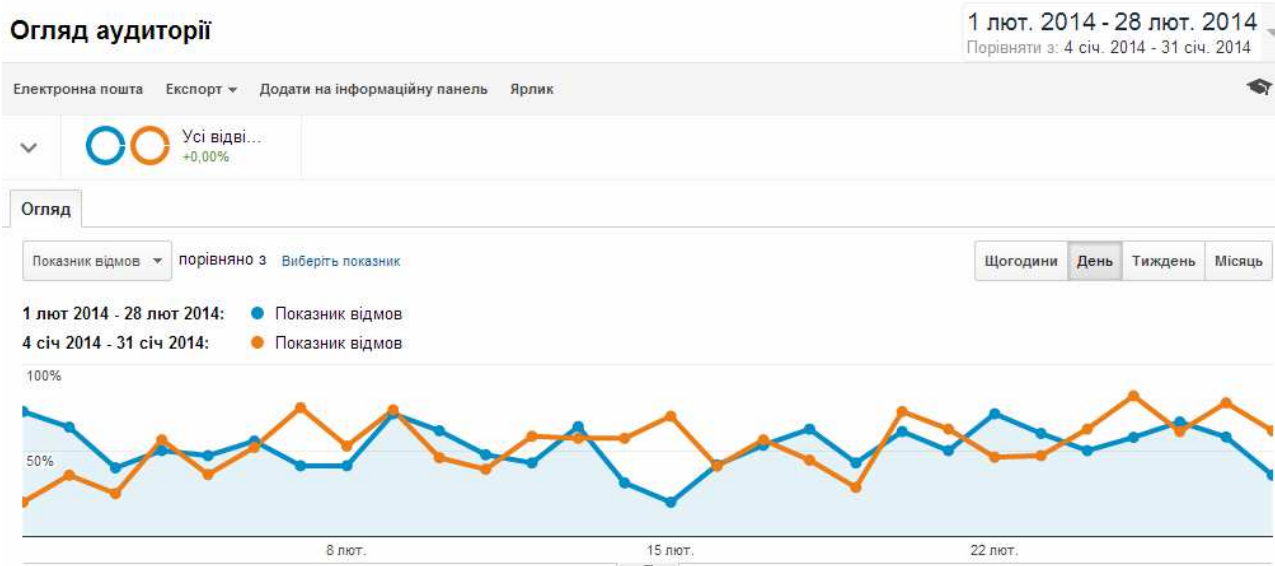
1.4. Число сторінок за відвідування (середня кількість сторінок, переглянутих під час відвідування сайту. Повторні перегляди однієї сторінки також рахуються)



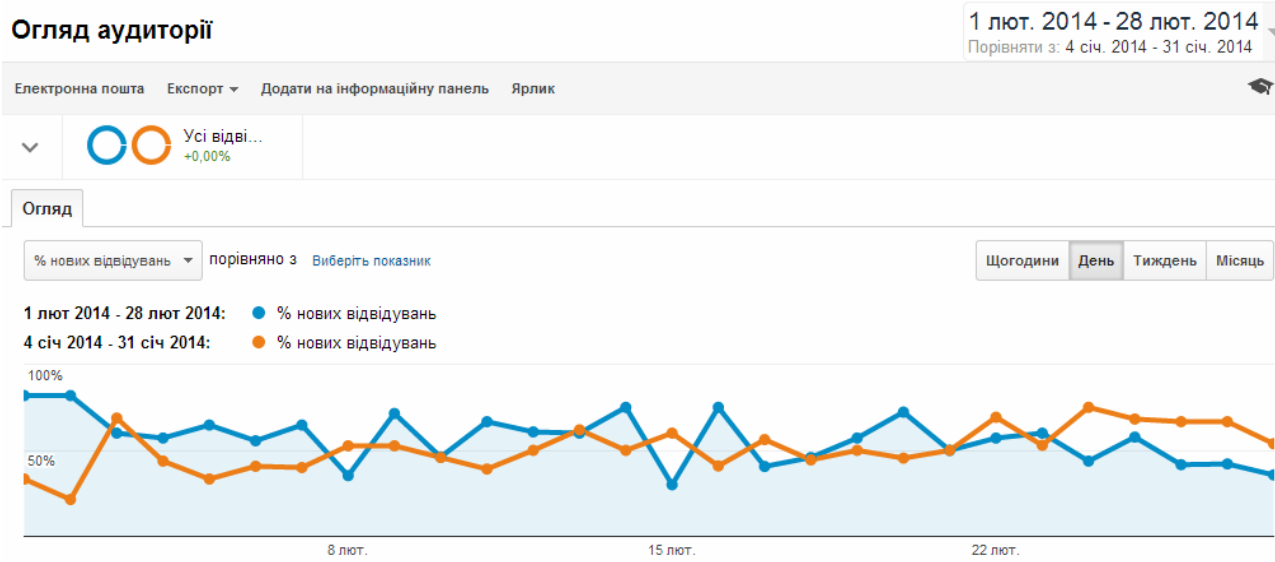
1.5. Середня тривалість перебування на сайті (середня тривалість сеансу)



1.6. Показник відмов(відсоток відвідувань, під час яких було переглянуто лише одну сторінку (тобто коли відвідувач залишив сайт зі сторінки входу)

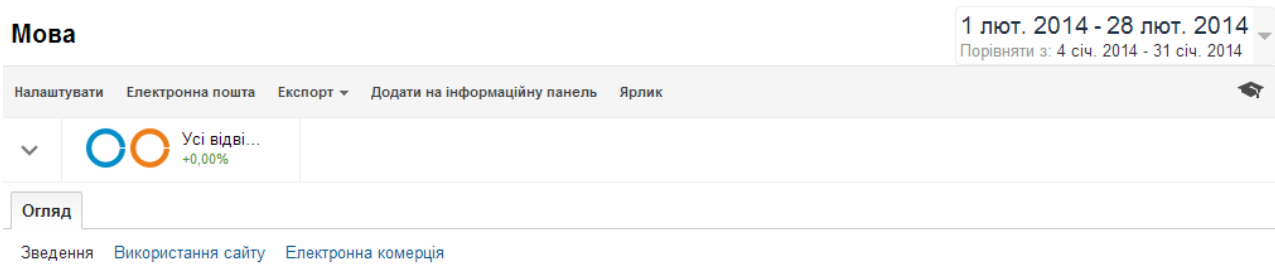


1.7. Нові відвідування (оцінка відсотка відвідувань, що здійснювалися вперше)



2. Демографія відвідувачів сайту електронного наукового фахового видання

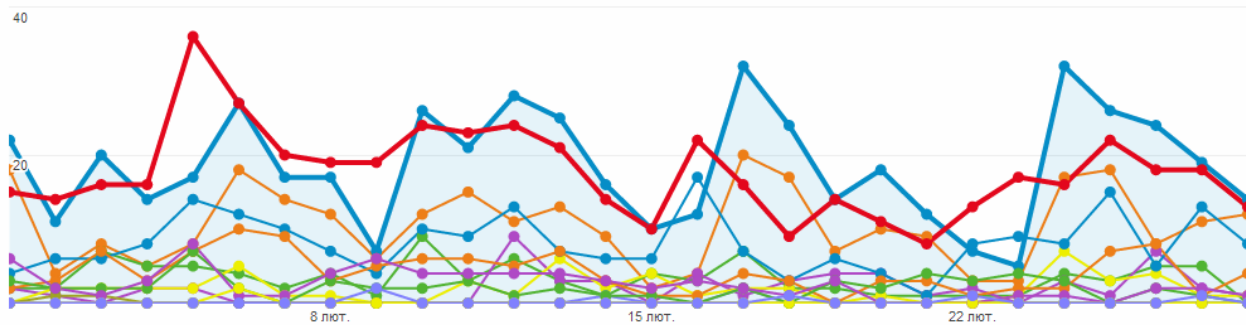
2.1. Мова



Відвідування порівняно з Виберіть показник

День Тиждень Місяць

1 лют 2014 - 28 лют 2014: Відвідування ru ru-ru en-us uk en en-gb
 4 січ 2014 - 31 січ 2014: Відвідування ru ru-ru en-us uk en en-gb



Мова	Відвідування	Відвідування	Внесок до загального значення: Відвідування
	4,44% ▲ 517 порівняно з 495	4,44% ▲ 517 порівняно з 495	
<input checked="" type="checkbox"/> 1. ru			
1 лют 2014 - 28 лют 2014	294	56,87%	<p>1 лют 2014 - 28 лют 2014</p> <p>4 січ 2014 - 31 січ 2014</p>
4 січ 2014 - 31 січ 2014	226	45,66%	
<input checked="" type="checkbox"/> 2. ru-ru			
1 лют 2014 - 28 лют 2014	93	17,99%	
4 січ 2014 - 31 січ 2014	116	23,43%	
<input checked="" type="checkbox"/> 3. en-us			
1 лют 2014 - 28 лют 2014	55	10,64%	
4 січ 2014 - 31 січ 2014	57	11,52%	
<input checked="" type="checkbox"/> 4. uk			
1 лют 2014 - 28 лют 2014	54	10,44%	
4 січ 2014 - 31 січ 2014	69	13,94%	
<input checked="" type="checkbox"/> 5. en			
1 лют 2014 - 28 лют 2014	3	0,58%	
4 січ 2014 - 31 січ 2014	2	0,40%	
<input checked="" type="checkbox"/> 6. en-gb			
1 лют 2014 - 28 лют 2014	2	0,39%	
4 січ 2014 - 31 січ 2014	5	1,01%	
<input type="checkbox"/> 7. zh-cn			
1 лют 2014 - 28 лют 2014	2	0,39%	
4 січ 2014 - 31 січ 2014	1	0,20%	
<input type="checkbox"/> 8. zh-tw			
1 лют 2014 - 28 лют 2014	2	0,39%	
4 січ 2014 - 31 січ 2014	1	0,20%	
<input type="checkbox"/> 9. ca			
1 лют 2014 - 28 лют 2014	1	0,19%	
4 січ 2014 - 31 січ 2014	0	0,00%	
<input type="checkbox"/> 10. cs-cz			
1 лют 2014 - 28 лют 2014	1	0,19%	
4 січ 2014 - 31 січ 2014	0	0,00%	

2.2. Місце розташування 1. Країна

Місцезнаходження

1 лют. 2014 - 28 лют. 2014
Порівняти з: 4 січ. 2014 - 31 січ. 2014

Налаштувати Електронна пошта Експорт Додати на інформаційну панель Ярлик

Усі відві...
+0,00%

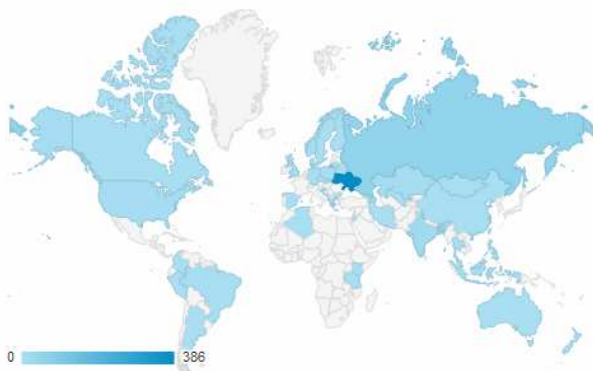
Накл. 1 лют 2014 - 28 лют 2014 : 100,00% (517 із 517)

Звед. 4 січ 2014 - 31 січ 2014 : 100,00% (495 із 495)

% змін показника "відвідування" : +0,00%

Відвідування

1 лют 2014 - 28 лют 2014



4 січ 2014 - 31 січ 2014



Вихідний параметр: Країна / територія Місто Континент Субконтинентальний регіон

Країна / територія	Відвідування	Відвідування	Внесок до загального значення: Відвідування
	4,44% ▲ 517 порівняно з 495	4,44% ▲ 517 порівняно з 495	
1. Ukraine			
1 лют 2014 - 28 лют 2014	386	74,66%	<p>1 лют 2014 - 28 лют 2014</p>
4 січ 2014 - 31 січ 2014	383	77,37%	
2. Russia			
1 лют 2014 - 28 лют 2014	54	10,44%	<p>4 січ 2014 - 31 січ 2014</p>
4 січ 2014 - 31 січ 2014	20	4,04%	
3. India			
1 лют 2014 - 28 лют 2014	18	3,48%	
4 січ 2014 - 31 січ 2014	16	3,23%	
4. Kazakhstan			
1 лют 2014 - 28 лют 2014	10	1,93%	
4 січ 2014 - 31 січ 2014	5	1,01%	
5. United States			
1 лют 2014 - 28 лют 2014	9	1,74%	
4 січ 2014 - 31 січ 2014	7	1,41%	
6. Indonesia			
1 лют 2014 - 28 лют 2014	4	0,77%	
4 січ 2014 - 31 січ 2014	4	0,81%	
7. United Kingdom			
1 лют 2014 - 28 лют 2014	3	0,58%	
4 січ 2014 - 31 січ 2014	5	1,01%	

8.	 Kenya		
	1 лют 2014 - 28 лют 2014	3	0,58%
	4 січ 2014 - 31 січ 2014	0	0,00%
9.	 Malaysia		
	1 лют 2014 - 28 лют 2014	3	0,58%
	4 січ 2014 - 31 січ 2014	1	0,20%
10.	 China		
	1 лют 2014 - 28 лют 2014	2	0,39%
	4 січ 2014 - 31 січ 2014	1	0,20%
11.	 Greece		
	1 лют 2014 - 28 лют 2014	2	0,39%
	4 січ 2014 - 31 січ 2014	1	0,20%
12.	 Norway		
	1 лют 2014 - 28 лют 2014	2	0,39%
	4 січ 2014 - 31 січ 2014	0	0,00%
13.	 Philippines		
	1 лют 2014 - 28 лют 2014	2	0,39%
	4 січ 2014 - 31 січ 2014	4	0,81%
14.	 Taiwan		
	1 лют 2014 - 28 лют 2014	2	0,39%
	4 січ 2014 - 31 січ 2014	1	0,20%
15.	 Argentina		
	1 лют 2014 - 28 лют 2014	1	0,19%
	4 січ 2014 - 31 січ 2014	1	0,20%
16.	 Azerbaijan		
	1 лют 2014 - 28 лют 2014	1	0,19%
	4 січ 2014 - 31 січ 2014	0	0,00%
17.	 Belarus		
	1 лют 2014 - 28 лют 2014	1	0,19%
	4 січ 2014 - 31 січ 2014	4	0,81%
18.	 Czech Republic		
	1 лют 2014 - 28 лют 2014	1	0,19%
	4 січ 2014 - 31 січ 2014	0	0,00%
19.	 Germany		
	1 лют 2014 - 28 лют 2014	1	0,19%
	4 січ 2014 - 31 січ 2014	3	0,61%
20.	 Spain		
	1 лют 2014 - 28 лют 2014	1	0,19%
	4 січ 2014 - 31 січ 2014	0	0,00%
21.	 Georgia		
	1 лют 2014 - 28 лют 2014	1	0,19%
	4 січ 2014 - 31 січ 2014	0	0,00%

22.	Croatia		
	1 лют 2014 - 28 лют 2014	1	0,19%
	4 січ 2014 - 31 січ 2014	0	0,00%
23.	Iran		
	1 лют 2014 - 28 лют 2014	1	0,19%
	4 січ 2014 - 31 січ 2014	0	0,00%
24.	Jordan		
	1 лют 2014 - 28 лют 2014	1	0,19%
	4 січ 2014 - 31 січ 2014	1	0,20%
25.	Lithuania		
	1 лют 2014 - 28 лют 2014	1	0,19%
	4 січ 2014 - 31 січ 2014	0	0,00%

Показувати рядків: 25 Перейти до: 1 1 - 25 із 49 < >

2. Місто

Місцезнаходження

1 лют. 2014 - 28 лют. 2014

Порівняти з: 4 січ. 2014 - 31 січ. 2014

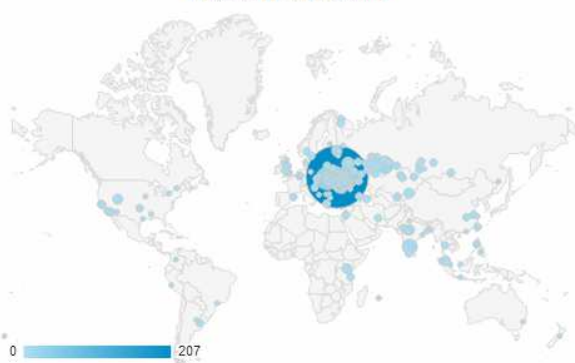
Налаштувати Електронна пошта Експорт Додати на інформаційну панель Ярлик

Усі відві...
+0,00%Накладання даних на карту **Огляд**

Зведення Використання сайту Електронна комерція

Відвідування

1 лют 2014 - 28 лют 2014



4 січ 2014 - 31 січ 2014

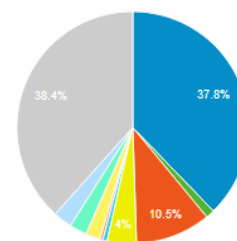


Вихідний параметр: Країна / територія Місто Континент Субконтинентальний регіон

Місто	Відвідування	Відвідування	Внесок до загального значення: Відвідування
	4,44%	4,44%	
	517 порівняно з 495	517 порівняно з 495	
1. Kiev			
1 лют 2014 - 28 лют 2014	207	40,04%	<p>1 лют 2014 - 28 лют 2014</p>
4 січ 2014 - 31 січ 2014	187	37,78%	
2. Lviv			
1 лют 2014 - 28 лют 2014	27	5,22%	
4 січ 2014 - 31 січ 2014	6	1,21%	
3. Zhytomyr			

	1 лют 2014 - 28 лют 2014	26	5,03%
	4 січ 2014 - 31 січ 2014	52	10,51%
4.	■ Kharkiv		
	1 лют 2014 - 28 лют 2014	25	4,84%
	4 січ 2014 - 31 січ 2014	20	4,04%
5.	■ Poltava		
	1 лют 2014 - 28 лют 2014	17	3,29%
	4 січ 2014 - 31 січ 2014	3	0,61%
6.	■ Chelyabinsk		
	1 лют 2014 - 28 лют 2014	16	3,09%
	4 січ 2014 - 31 січ 2014	0	0,00%
7.	■ Kherson		
	1 лют 2014 - 28 лют 2014	10	1,93%
	4 січ 2014 - 31 січ 2014	2	0,40%
8.	■ Bangalore		
	1 лют 2014 - 28 лют 2014	9	1,74%
	4 січ 2014 - 31 січ 2014	10	2,02%
9.	■ Vinnytsia		
	1 лют 2014 - 28 лют 2014	8	1,55%
	4 січ 2014 - 31 січ 2014	12	2,42%
10.	■ (not set)		
	1 лют 2014 - 28 лют 2014	7	1,35%
	4 січ 2014 - 31 січ 2014	13	2,63%
11.	■ Moscow		
	1 лют 2014 - 28 лют 2014	7	1,35%
	4 січ 2014 - 31 січ 2014	5	1,01%
12.	■ Dnipetrovs'k		
	1 лют 2014 - 28 лют 2014	6	1,16%
	4 січ 2014 - 31 січ 2014	4	0,81%
13.	■ Donetsk		
	1 лют 2014 - 28 лют 2014	6	1,16%
	4 січ 2014 - 31 січ 2014	6	1,21%
14.	■ Saint Petersburg		
	1 лют 2014 - 28 лют 2014	5	0,97%
	4 січ 2014 - 31 січ 2014	0	0,00%
15.	■ Cherkasy		
	1 лют 2014 - 28 лют 2014	5	0,97%
	4 січ 2014 - 31 січ 2014	2	0,40%
16.	■ Bhopal		
	1 лют 2014 - 28 лют 2014	4	0,77%
	4 січ 2014 - 31 січ 2014	0	0,00%
17.	■ Kirovohrad		
	1 лют 2014 - 28 лют 2014	4	0,77%
	4 січ 2014 - 31 січ 2014	5	1,01%
18.	■ Odesa		
	1 лют 2014 - 28 лют 2014	4	0,77%
	4 січ 2014 - 31 січ 2014	5	1,01%

4 січ 2014 - 31 січ 2014



19.	■ Chernihiv		
	1 лют 2014 - 28 лют 2014	4	0,77%
	4 січ 2014 - 31 січ 2014	8	1,62%
20.	■ Kremenets'		
	1 лют 2014 - 28 лют 2014	4	0,77%
	4 січ 2014 - 31 січ 2014	7	1,41%
21.	■ Almaty		
	1 лют 2014 - 28 лют 2014	3	0,58%
	4 січ 2014 - 31 січ 2014	0	0,00%
22.	■ Nairobi		
	1 лют 2014 - 28 лют 2014	3	0,58%
	4 січ 2014 - 31 січ 2014	0	0,00%
23.	■ Ufa		
	1 лют 2014 - 28 лют 2014	3	0,58%
	4 січ 2014 - 31 січ 2014	0	0,00%
24.	■ Kryvyi Rih		
	1 лют 2014 - 28 лют 2014	3	0,58%
	4 січ 2014 - 31 січ 2014	5	1,01%
25.	■ Orem		
	1 лют 2014 - 28 лют 2014	3	0,58%
	4 січ 2014 - 31 січ 2014	0	0,00%

Показувати рядків: 25 ▼ Перейти до: 1 1 – 25 із 167 < >

3. Континент

Місцезаписання

1 лют. 2014 - 28 лют. 2014

Порівняти з: 4 січ. 2014 - 31 січ. 2014

Налаштувати Електронна пошта Експорт ▼ Додати на інформаційну панель Ярлик

Усі відві...
+0,00%

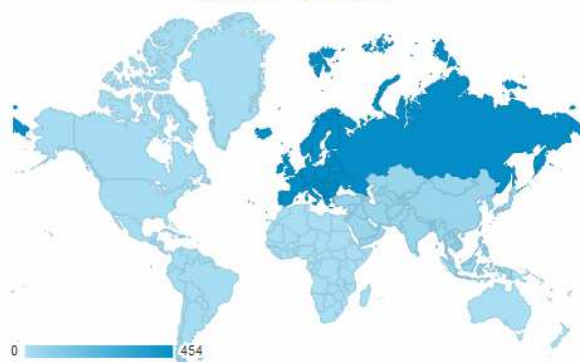
Накл ● 1 лют 2014 - 28 лют 2014 : 100,00% (517 із 517)

Звед ● 4 січ 2014 - 31 січ 2014 : 100,00% (495 із 495)

% змін показника "відвідування" : +0,00%

Відвідування ▼

1 лют 2014 - 28 лют 2014



4 січ 2014 - 31 січ 2014



Вихідний параметр: Країна / територія Місто Континент Субконтинентальний регіон

Континент	Відвідування	Відвідування	Внесок до загального значення: Відвідування
	4,44% ▲ 517 порівняно з 495	4,44% ▲ 517 порівняно з 495	
1. ■ Europe			
1 лют 2014 - 28 лют 2014	454	87,81%	<p>1 лют 2014 - 28 лют 2014</p>
4 січ 2014 - 31 січ 2014	425	85,86%	
2. ■ Asia			
1 лют 2014 - 28 лют 2014	48	9,28%	<p>4 січ 2014 - 31 січ 2014</p>
4 січ 2014 - 31 січ 2014	44	8,89%	
3. ■ Americas			
1 лют 2014 - 28 лют 2014	10	1,93%	
4 січ 2014 - 31 січ 2014	12	2,42%	
4. ■ Africa			
1 лют 2014 - 28 лют 2014	4	0,77%	
4 січ 2014 - 31 січ 2014	9	1,82%	
5. ■ (not set)			
1 лют 2014 - 28 лют 2014	1	0,19%	
4 січ 2014 - 31 січ 2014	1	0,20%	
6. ■ Oceania			
1 лют 2014 - 28 лют 2014	0	0,00%	
4 січ 2014 - 31 січ 2014	4	0,81%	

Показувати рядків: 25 | Перейти до: 1 | 1-6 із 6

4. Субконтинентальний регіон

Місцезоложення

Налаштувати | Електронна пошта | Експорт ▾ | Додати на інформаційну панель | Ярлик

Усі відві...
+0,00%

Накладання даних на карту | **Огляд**

Зведення | Використання сайту | Електронна комерція

Відвідування ▾

1 лют. 2014 - 28 лют. 2014

Порівняти з: 4 січ. 2014 - 31 січ. 2014

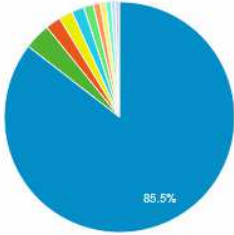
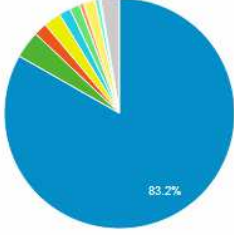
1 лют 2014 - 28 лют 2014

0 442

4 січ 2014 - 31 січ 2014

0 442

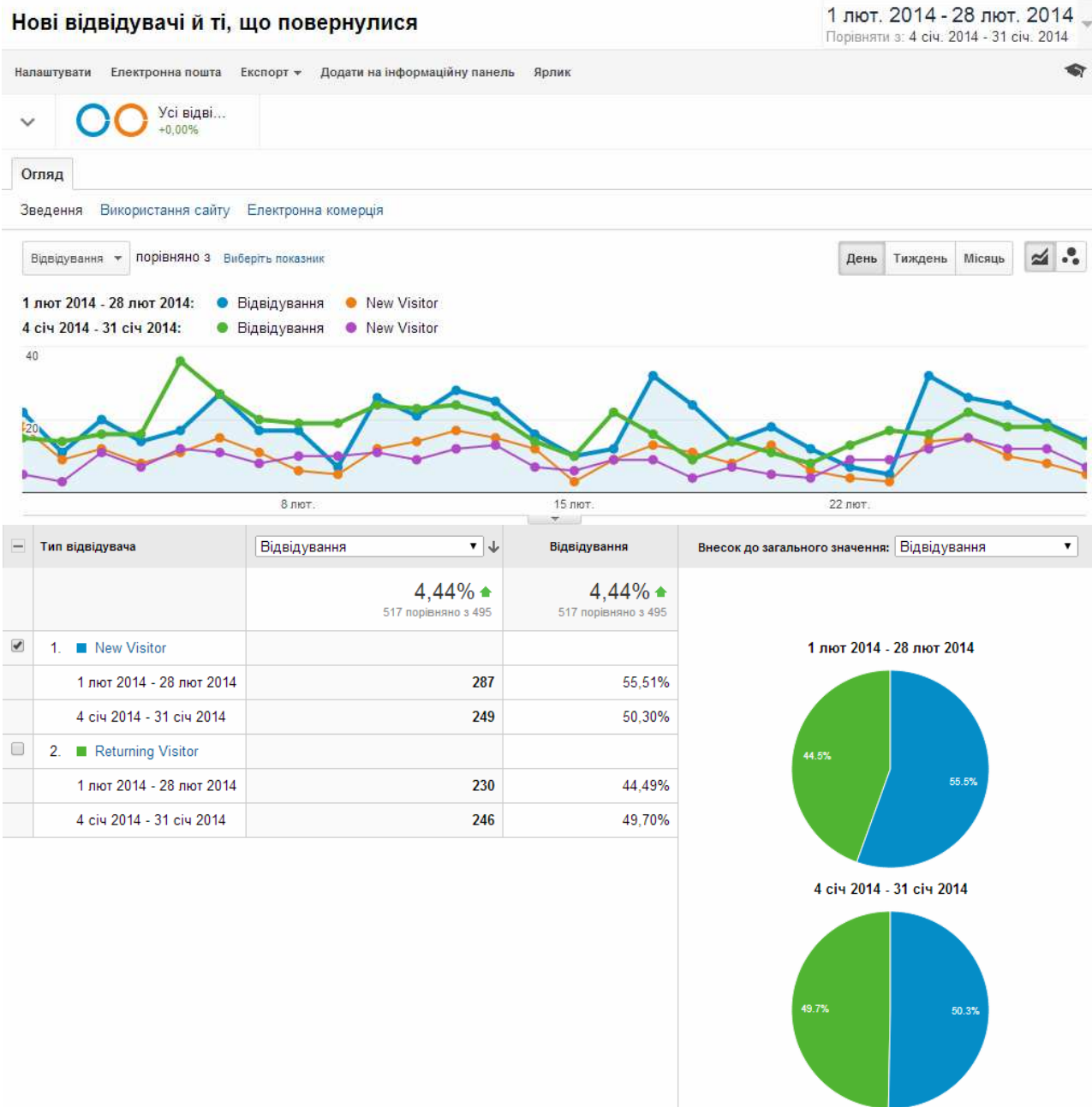
Вихідний параметр: Країна / територія | Місто | Континент | Субконтинентальний регіон

Субконтинентальний регіон	Відвідування	Відвідування	Внесок до загального значення: Відвідування
	4,44% ▲ 517 порівняно з 495	4,44% ▲ 517 порівняно з 495	
1. ■ Eastern Europe			
1 лют 2014 - 28 лют 2014	442	85,49%	<p>1 лют 2014 - 28 лют 2014</p>  <p>85.5%</p>
4 січ 2014 - 31 січ 2014	412	83,23%	
2. ■ Southern Asia			
1 лют 2014 - 28 лют 2014	19	3,68%	<p>4 січ 2014 - 31 січ 2014</p>  <p>83.2%</p>
4 січ 2014 - 31 січ 2014	19	3,84%	
3. ■ Central Asia			
1 лют 2014 - 28 лют 2014	11	2,13%	
4 січ 2014 - 31 січ 2014	9	1,82%	
4. ■ South-Eastern Asia			
1 лют 2014 - 28 лют 2014	10	1,93%	
4 січ 2014 - 31 січ 2014	12	2,42%	
5. ■ Northern America			
1 лют 2014 - 28 лют 2014	9	1,74%	
4 січ 2014 - 31 січ 2014	8	1,62%	
6. ■ Northern Europe			
1 лют 2014 - 28 лют 2014	7	1,35%	
4 січ 2014 - 31 січ 2014	7	1,41%	
7. ■ Eastern Asia			
1 лют 2014 - 28 лют 2014	5	0,97%	
4 січ 2014 - 31 січ 2014	3	0,61%	
8. ■ Eastern Africa			
1 лют 2014 - 28 лют 2014	4	0,77%	
4 січ 2014 - 31 січ 2014	8	1,62%	
9. ■ Southern Europe			
1 лют 2014 - 28 лют 2014	4	0,77%	
4 січ 2014 - 31 січ 2014	3	0,61%	
10. ■ Western Asia			
1 лют 2014 - 28 лют 2014	3	0,58%	
4 січ 2014 - 31 січ 2014	1	0,20%	
11. ■ South America			
1 лют 2014 - 28 лют 2014	1	0,19%	
4 січ 2014 - 31 січ 2014	4	0,81%	
12. ■ Western Europe			
1 лют 2014 - 28 лют 2014	1	0,19%	
4 січ 2014 - 31 січ 2014	3	0,61%	
13. ■ (not set)			
1 лют 2014 - 28 лют 2014	1	0,19%	
4 січ 2014 - 31 січ 2014	1	0,20%	
14. ■ Northern Africa			
1 лют 2014 - 28 лют 2014	0	0,00%	
4 січ 2014 - 31 січ 2014	1	0,20%	
15. ■ Australasia			
1 лют 2014 - 28 лют 2014	0	0,00%	
4 січ 2014 - 31 січ 2014	4	0,81%	

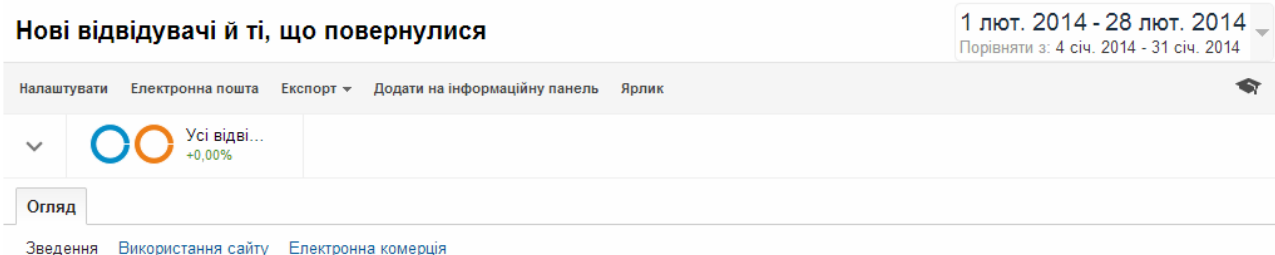
3. Поведінка відвідувачів на сайті електронного наукового фахового видання

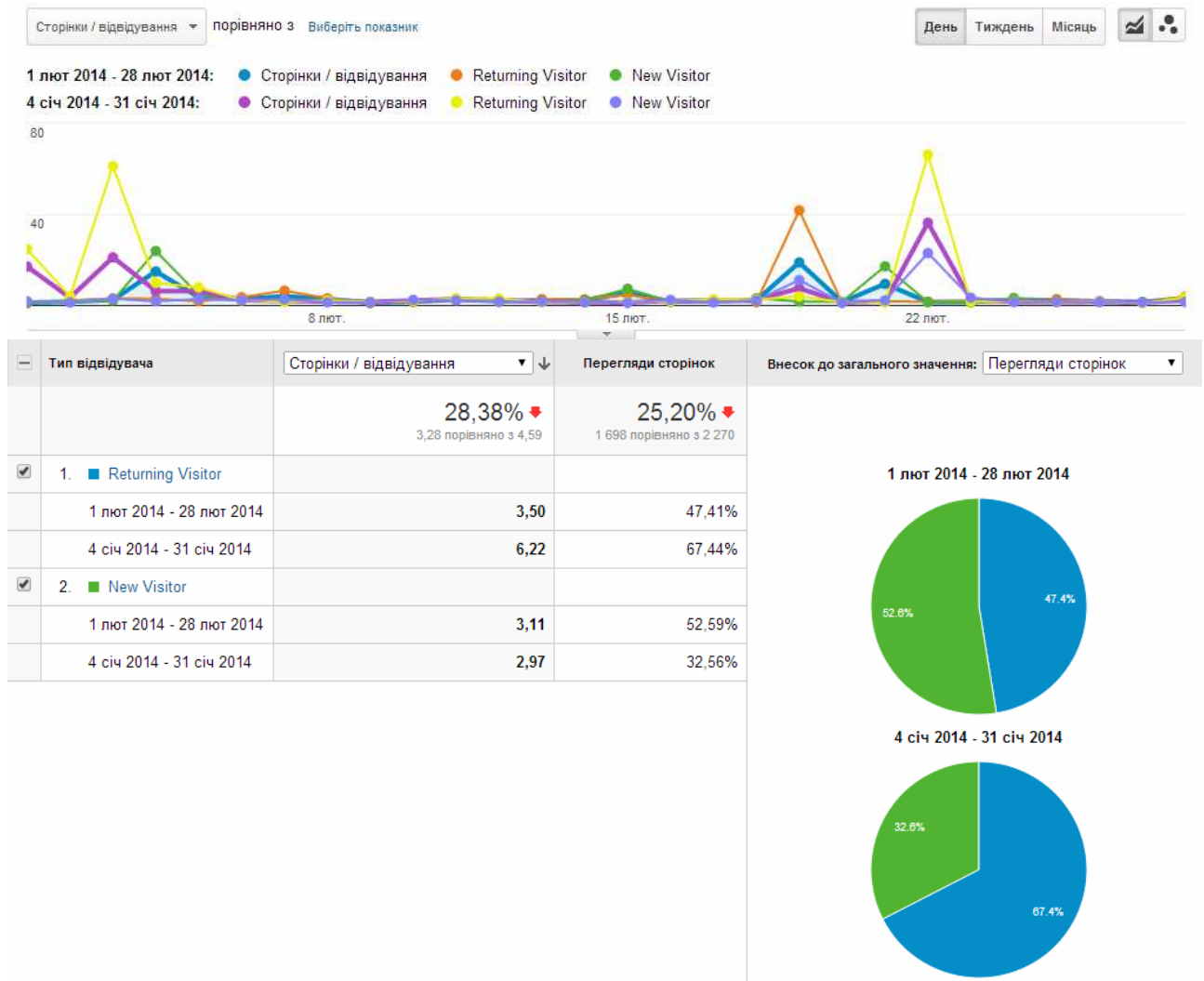
3.1. Нові відвідувачі сайту і ті, що повернулися

а) розподіл даних щодо відвідувань сторінок

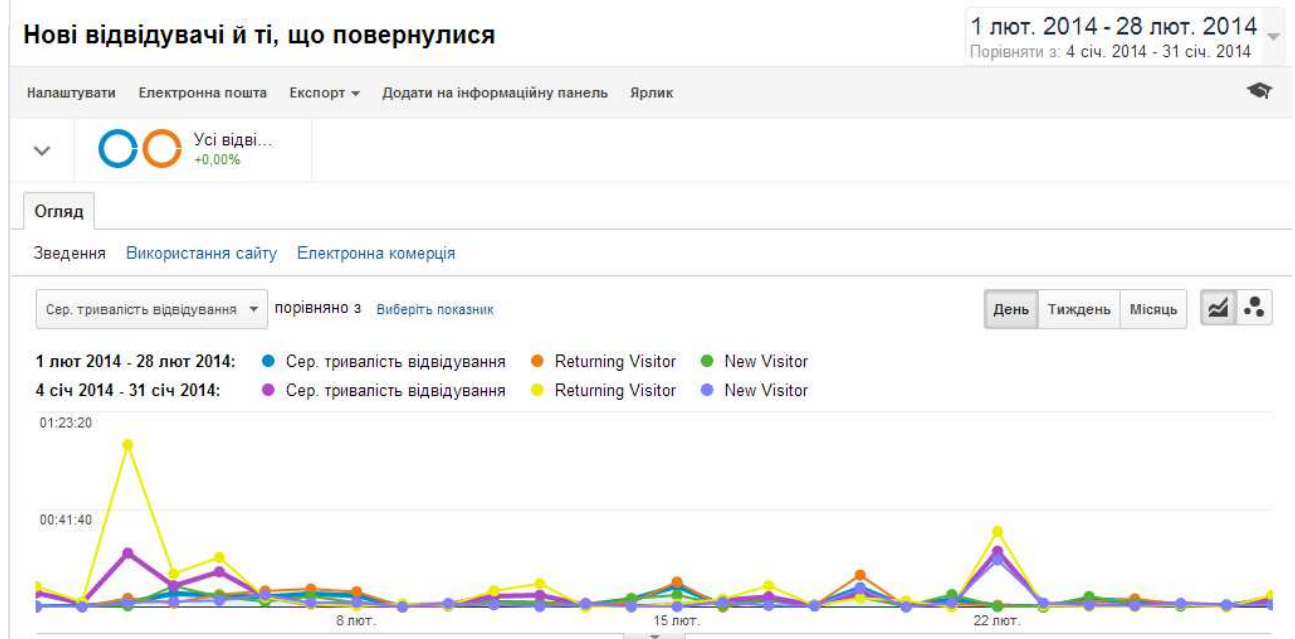


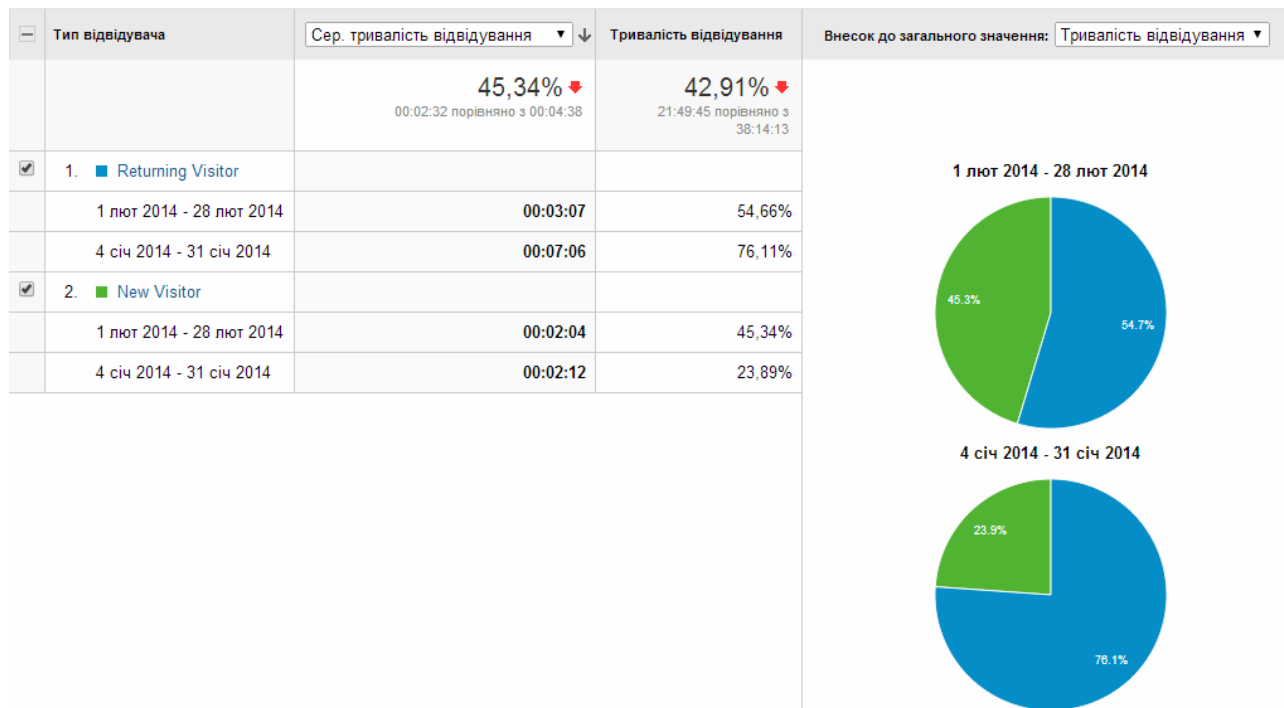
б) розподіл даних при переглядах сторінок



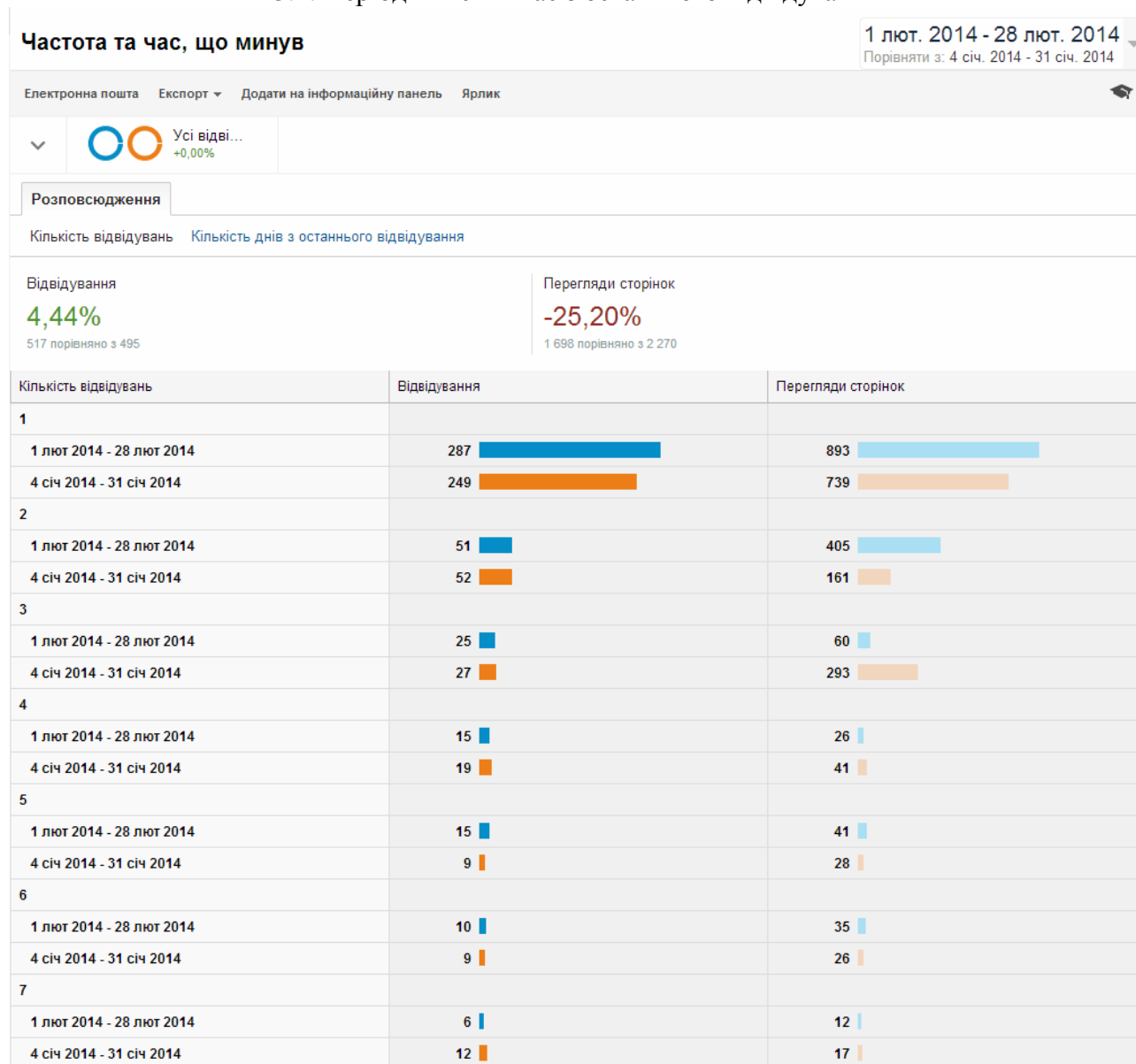






























в) розподіл даних щодо тривалості перебування на сайті









































3.2. Періодичність і час з останнього відвідування



8		
1 лют 2014 - 28 лют 2014	7 	35 
4 січ 2014 - 31 січ 2014	12 	26 
9-14		
1 лют 2014 - 28 лют 2014	45 	87 
4 січ 2014 - 31 січ 2014	42 	83 
15-25		
1 лют 2014 - 28 лют 2014	42 	70 
4 січ 2014 - 31 січ 2014	15 	37 
26-50		
1 лют 2014 - 28 лют 2014	12 	32 
4 січ 2014 - 31 січ 2014	19 	42 
51-100		
1 лют 2014 - 28 лют 2014	2 	2 
4 січ 2014 - 31 січ 2014	21 	751 
101-200		
1 лют 2014 - 28 лют 2014	0 	0 
4 січ 2014 - 31 січ 2014	6 	18 
201+		
1 лют 2014 - 28 лют 2014	0 	0 
4 січ 2014 - 31 січ 2014	3 	8 

Кількість днів з останнього відвідування	Відвідування	Перегляди сторінок
0		
1 лют 2014 - 28 лют 2014	417 	1 217 
4 січ 2014 - 31 січ 2014	387 	2 038 
1		
1 лют 2014 - 28 лют 2014	21 	33 
4 січ 2014 - 31 січ 2014	32 	58 
2		
1 лют 2014 - 28 лют 2014	12 	29 
4 січ 2014 - 31 січ 2014	12 	21 
3		
1 лют 2014 - 28 лют 2014	9 	37 
4 січ 2014 - 31 січ 2014	5 	11 
4		
1 лют 2014 - 28 лют 2014	8 	12 
4 січ 2014 - 31 січ 2014	7 	25 
5		
1 лют 2014 - 28 лют 2014	5 	8 
4 січ 2014 - 31 січ 2014	8 	23 
6		
1 лют 2014 - 28 лют 2014	8 	28 
4 січ 2014 - 31 січ 2014	2 	2 
7		
1 лют 2014 - 28 лют 2014	6 	19 
4 січ 2014 - 31 січ 2014	2 	4 
8-14		
1 лют 2014 - 28 лют 2014	13 	37 
4 січ 2014 - 31 січ 2014	9 	24 

15-30		
1 лют 2014 - 28 лют 2014	10	25
4 січ 2014 - 31 січ 2014	14	28
31-60		
1 лют 2014 - 28 лют 2014	3	7
4 січ 2014 - 31 січ 2014	6	10
61-120		
1 лют 2014 - 28 лют 2014	2	4
4 січ 2014 - 31 січ 2014	7	19
121-364		
1 лют 2014 - 28 лют 2014	1	1
4 січ 2014 - 31 січ 2014	3	5
365+		
1 лют 2014 - 28 лют 2014	2	241
4 січ 2014 - 31 січ 2014	1	2

3.3 Активність відвідувачів

1. Тривалість відвідування

Зацікавленість

1 лют. 2014 - 28 лют. 2014
Порівняти з: 4 січ. 2014 - 31 січ. 2014

Електронна пошта Експорт Додати на інформаційну панель Ярлик

Усі відві...
+0,00%

Розповсюдження

Тривалість відвідування Інтенсивність перегляду сторінок

Відвідування

4,44%

517 порівняно з 495









































































Перегляди сторінок

-25,20%

1 698 порівняно з 2 270

Тривалість відвідування	Відвідування	Перегляди сторінок
0-10 сек.		
1 лют 2014 - 28 лют 2014	311	355
4 січ 2014 - 31 січ 2014	291	326
11-30 сек.		
1 лют 2014 - 28 лют 2014	51	121
4 січ 2014 - 31 січ 2014	40	100
31-60 сек.		
1 лют 2014 - 28 лют 2014	28	69
4 січ 2014 - 31 січ 2014	30	70
61-180 сек.		
1 лют 2014 - 28 лют 2014	43	134
4 січ 2014 - 31 січ 2014	55	225
181-600 сек.		
1 лют 2014 - 28 лют 2014	45	269
4 січ 2014 - 31 січ 2014	43	188
601-1800 сек.		
1 лют 2014 - 28 лют 2014	33	434
4 січ 2014 - 31 січ 2014	21	151
1801+ сек.		
1 лют 2014 - 28 лют 2014	6	316
4 січ 2014 - 31 січ 2014	15	1 210

2. Інтенсивність перегляду сторінок

Інтенсивність перегляду сторінок	Відвідування	Перегляди сторінок
1		
1 лют 2014 - 28 лют 2014	272 	272 
4 січ 2014 - 31 січ 2014	262 	262 
2		
1 лют 2014 - 28 лют 2014	120 	240 
4 січ 2014 - 31 січ 2014	104 	208 
3		
1 лют 2014 - 28 лют 2014	50 	150 
4 січ 2014 - 31 січ 2014	61 	183 
4		
1 лют 2014 - 28 лют 2014	26 	104 
4 січ 2014 - 31 січ 2014	17 	68 
5		
1 лют 2014 - 28 лют 2014	12 	60 
4 січ 2014 - 31 січ 2014	14 	70 
6		
1 лют 2014 - 28 лют 2014	8 	48 
4 січ 2014 - 31 січ 2014	4 	24 
7		
1 лют 2014 - 28 лют 2014	1 	7 
4 січ 2014 - 31 січ 2014	5 	35 
8		
1 лют 2014 - 28 лют 2014	3 	24 
4 січ 2014 - 31 січ 2014	7 	56 
9		
1 лют 2014 - 28 лют 2014	4 	36 
4 січ 2014 - 31 січ 2014	1 	9 
10		
1 лют 2014 - 28 лют 2014	3 	30 
4 січ 2014 - 31 січ 2014	0 	0 
11		
1 лют 2014 - 28 лют 2014	5 	55 
4 січ 2014 - 31 січ 2014	2 	22 
12		
1 лют 2014 - 28 лют 2014	3 	36 
4 січ 2014 - 31 січ 2014	1 	12 
13		
1 лют 2014 - 28 лют 2014	1 	13 
4 січ 2014 - 31 січ 2014	0 	0 
14		
1 лют 2014 - 28 лют 2014	1 	14 
4 січ 2014 - 31 січ 2014	3 	42 
15		
1 лют 2014 - 28 лют 2014	0 	0 
4 січ 2014 - 31 січ 2014	1 	15 
16		
1 лют 2014 - 28 лют 2014	1 	16 
4 січ 2014 - 31 січ 2014	0 	0 
18		
1 лют 2014 - 28 лют 2014	2 	36 
4 січ 2014 - 31 січ 2014	1 	18 
20+		
1 лют 2014 - 28 лют 2014	5 	557 
4 січ 2014 - 31 січ 2014	12 	1 246 

4. Технології відвідування сайту електронного наукового фахового видання

4.1. Браузер

Розподіл даних по браузерах щодо відвідувань

Веб-переглядач та ОС

1 лют. 2014 - 28 лют. 2014
 Порівняти з: 4 січ. 2014 - 31 січ. 2014

Налаштувати Електронна пошта Експорт Додати на інформаційну панель Ярик

Усі відві... +0,00%

Огляд

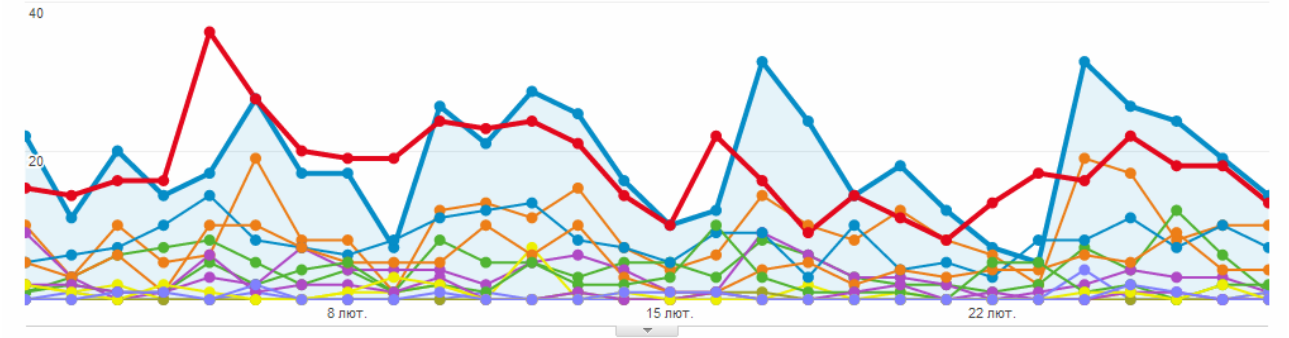
Зведення Використання сайту Електронна комерція

Відвідування порівняно з Вибірть показник

День Тиждень Місяць

1 лют 2014 - 28 лют 2014: Відвідування Chrome Firefox Opera Internet Explorer YaBrowser Safari

4 січ 2014 - 31 січ 2014: Відвідування Chrome Firefox Opera Internet Explorer YaBrowser Safari



Веб-переглядач	Відвідування	Відвідування	Внесок до загального значення: Відвідування
	4,44% ↑ 517 порівняно з 495	4,44% ↑ 517 порівняно з 495	
1. Chrome			
1 лют 2014 - 28 лют 2014	262	50,68%	<p>1 лют 2014 - 28 лют 2014</p>
4 січ 2014 - 31 січ 2014	221	44,65%	
2. Firefox			
1 лют 2014 - 28 лют 2014	125	24,18%	<p>4 січ 2014 - 31 січ 2014</p>
4 січ 2014 - 31 січ 2014	142	28,69%	
3. Opera			
1 лют 2014 - 28 лют 2014	93	17,99%	
4 січ 2014 - 31 січ 2014	70	14,14%	
4. Internet Explorer			
1 лют 2014 - 28 лют 2014	22	4,26%	
4 січ 2014 - 31 січ 2014	29	5,86%	
5. YaBrowser			
1 лют 2014 - 28 лют 2014	8	1,55%	
4 січ 2014 - 31 січ 2014	17	3,43%	
6. Safari			
1 лют 2014 - 28 лют 2014	3	0,58%	
4 січ 2014 - 31 січ 2014	11	2,22%	
7. Mozilla Compatible Agent			
1 лют 2014 - 28 лют 2014	2	0,39%	
4 січ 2014 - 31 січ 2014	0	0,00%	

<input type="checkbox"/>	8. ■ Android Browser			
	1 лют 2014 - 28 лют 2014		1	0,19%
	4 січ 2014 - 31 січ 2014		2	0,40%
<input type="checkbox"/>	9. ■ Opera Mini			
	1 лют 2014 - 28 лют 2014		1	0,19%
	4 січ 2014 - 31 січ 2014		2	0,40%
<input type="checkbox"/>	10. ■ S40 Ovi Browser			
	1 лют 2014 - 28 лют 2014		0	0,00%
	4 січ 2014 - 31 січ 2014		1	0,20%

Показувати рядків: 10 | Перейти до: 1 | 1 - 10 із 10

Розподіл даних по браузерах щодо переглядів сторінок і числа сторінок за відвідування

Веб-переглядач та ОС

1 лют. 2014 - 28 лют. 2014
Порівняти з: 4 січ. 2014 - 31 січ. 2014

Налаштувати | Електронна пошта | Експорт | Додати на інформаційну панель | Ярлик

Усі відві...
+0,00%

Огляд

Зведення | Використання сайту | Електронна комерція

Сторінки / відвідування | порівняно з | Виберить показник

День | Тиждень | Місяць

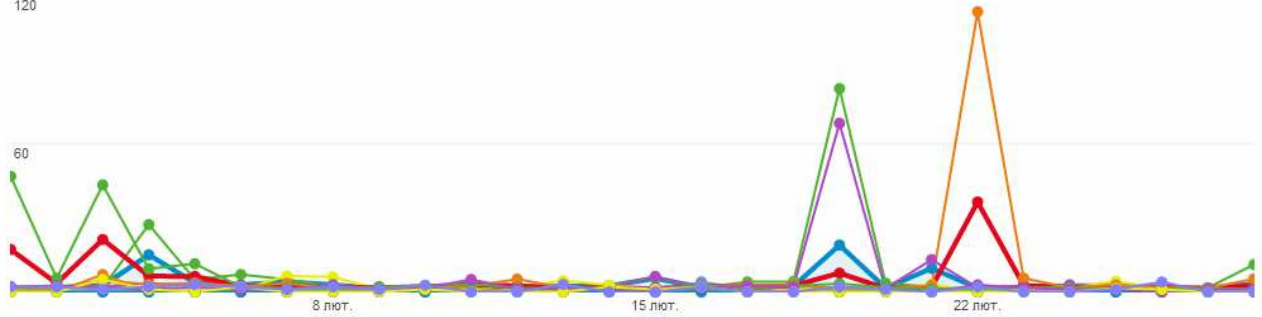
1 лют 2014 - 28 лют 2014:

● Сторінки / відвідування ● Mozilla Compatible Agent ● Firefox ● Chrome ● Opera ● Safari ● Internet Explorer

4 січ 2014 - 31 січ 2014:

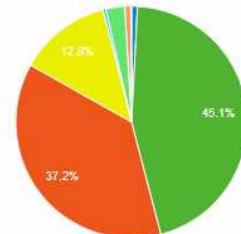
● Сторінки / відвідування ● Mozilla Compatible Agent ● Firefox ● Chrome ● Opera ● Safari ● Internet Explorer

120

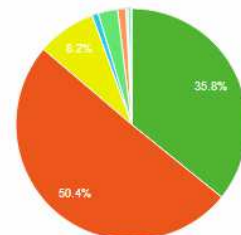


Веб-переглядач	Сторінки / відвідування	Перегляди сторінок	Внесок до загального значення: Перегляди сторінок
	28,38% <small>3,28 порівняно з 4,59</small>	25,20% <small>1 698 порівняно з 2 270</small>	
<input checked="" type="checkbox"/> 1. ■ Mozilla Compatible Agent			
	1 лют 2014 - 28 лют 2014	7,00	0,82%
	4 січ 2014 - 31 січ 2014	0,00	0,00%
<input checked="" type="checkbox"/> 2. ■ Firefox			
	1 лют 2014 - 28 лют 2014	6,13	45,11%
	4 січ 2014 - 31 січ 2014	5,73	35,81%
<input checked="" type="checkbox"/> 3. ■ Chrome			
	1 лют 2014 - 28 лют 2014	2,41	37,22%
	4 січ 2014 - 31 січ 2014	5,18	50,40%
<input checked="" type="checkbox"/> 4. ■ Opera			
	1 лют 2014 - 28 лют 2014	2,34	12,84%
	4 січ 2014 - 31 січ 2014	2,67	8,24%
<input checked="" type="checkbox"/> 5. ■ Safari			
	1 лют 2014 - 28 лют 2014	2,33	0,41%
	4 січ 2014 - 31 січ 2014	1,82	0,88%

1 лют 2014 - 28 лют 2014



4 січ 2014 - 31 січ 2014



<input checked="" type="checkbox"/>	6. ■ Internet Explorer		
	1 лют 2014 - 28 лют 2014	2,05	2,65%
	4 січ 2014 - 31 січ 2014	2,14	2,73%
<input type="checkbox"/>	7. ■ YaBrowser		
	1 лют 2014 - 28 лют 2014	1,75	0,82%
	4 січ 2014 - 31 січ 2014	1,53	1,15%
<input type="checkbox"/>	8. ■ Android Browser		
	1 лют 2014 - 28 лют 2014	1,00	0,06%
	4 січ 2014 - 31 січ 2014	3,00	0,26%
<input type="checkbox"/>	9. ■ Opera Mini		
	1 лют 2014 - 28 лют 2014	1,00	0,06%
	4 січ 2014 - 31 січ 2014	5,50	0,48%
<input type="checkbox"/>	10. ■ S40 Ovi Browser		
	1 лют 2014 - 28 лют 2014	0,00	0,00%
	4 січ 2014 - 31 січ 2014	1,00	0,04%

Розподіл даних по браузерах щодо тривалості перебування на сайті

Веб-переглядач та ОС

1 лют. 2014 - 28 лют. 2014
Порівняти з: 4 січ. 2014 - 31 січ. 2014

Налаштувати Електронна пошта Експорт Додати на інформаційну панель Ярлик

Усі відві...
+0,00%

Огляд

Зведення Використання сайту Електронна комерція

Сер. тривалість відвідування порівняно з Виберіть показник

День Тиждень Місяць

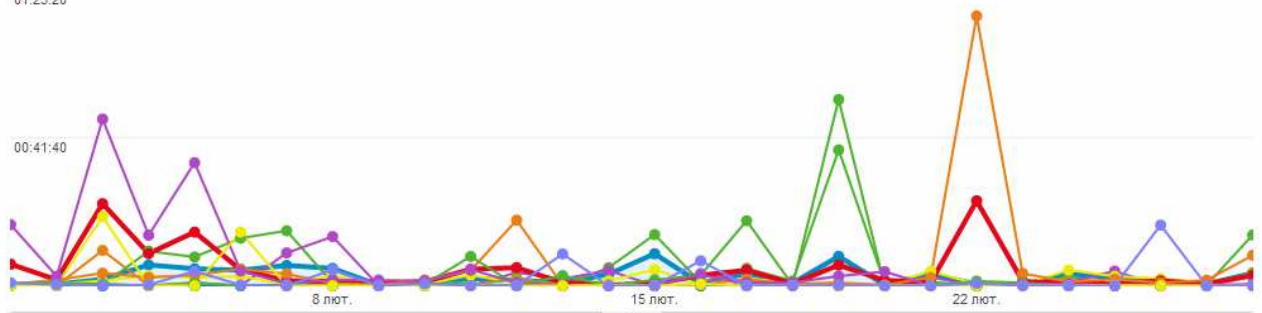
1 лют 2014 - 28 лют 2014:

● Сер. тривалість відвідування ● Mozilla Compatible Agent ● Firefox ● Opera ● Chrome ● Safari ● Internet Explorer

4 січ 2014 - 31 січ 2014:

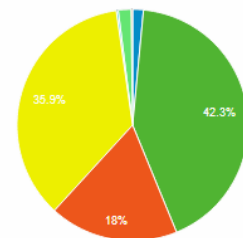
● Сер. тривалість відвідування ● Mozilla Compatible Agent ● Firefox ● Opera ● Chrome ● Safari ● Internet Explorer

01:23:20

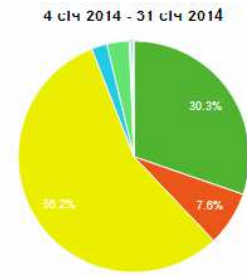


Веб-переглядач	Сер. тривалість відвідування	Тривалість відвідування	Внесок до загального значення: Тривалість відвідування
	45,34% 00:02:32 порівняно з 00:04:38	42,91% 21:49:45 порівняно з 38:14:13	
<input checked="" type="checkbox"/> 1. ■ Mozilla Compatible Agent			
	1 лют 2014 - 28 лют 2014	00:09:54	1,51%
	4 січ 2014 - 31 січ 2014	00:00:00	0,00%
<input checked="" type="checkbox"/> 2. ■ Firefox			
	1 лют 2014 - 28 лют 2014	00:04:26	42,28%
	4 січ 2014 - 31 січ 2014	00:04:54	30,29%
<input checked="" type="checkbox"/> 3. ■ Opera			

1 лют 2014 - 28 лют 2014



	1 лют 2014 - 28 лют 2014	00:02:32	18,01%
	4 січ 2014 - 31 січ 2014	00:02:30	7,61%
<input checked="" type="checkbox"/>	4. Chrome		
	1 лют 2014 - 28 лют 2014	00:01:48	35,93%
	4 січ 2014 - 31 січ 2014	00:05:50	56,16%
<input checked="" type="checkbox"/>	5. Safari		
	1 лют 2014 - 28 лют 2014	00:01:12	0,27%
	4 січ 2014 - 31 січ 2014	00:04:35	2,19%
<input checked="" type="checkbox"/>	6. Internet Explorer		
	1 лют 2014 - 28 лют 2014	00:01:04	1,79%
	4 січ 2014 - 31 січ 2014	00:02:28	3,11%
<input type="checkbox"/>	7. YaBrowser		
	1 лют 2014 - 28 лют 2014	00:00:20	0,21%
	4 січ 2014 - 31 січ 2014	00:00:16	0,19%
<input type="checkbox"/>	8. Android Browser		
	1 лют 2014 - 28 лют 2014	00:00:00	0,00%
	4 січ 2014 - 31 січ 2014	00:01:03	0,09%
<input type="checkbox"/>	9. Opera Mini		
	1 лют 2014 - 28 лют 2014	00:00:00	0,00%
	4 січ 2014 - 31 січ 2014	00:04:08	0,36%
<input type="checkbox"/>	10. S4O Ovi Browser		
	1 лют 2014 - 28 лют 2014	00:00:00	0,00%
	4 січ 2014 - 31 січ 2014	00:00:00	0,00%



Показувати рядків: 10 | Перейти до: 1 | 1 - 10 із 10

Розподіл даних по браузерах щодо нових відвідувань сайту

Веб-переглядач та ОС

1 лют. 2014 - 28 лют. 2014
Порівняти з: 4 січ. 2014 - 31 січ. 2014

Налаштувати | Електронна пошта | Експорт | Додати на інформаційну панель | Ярлик

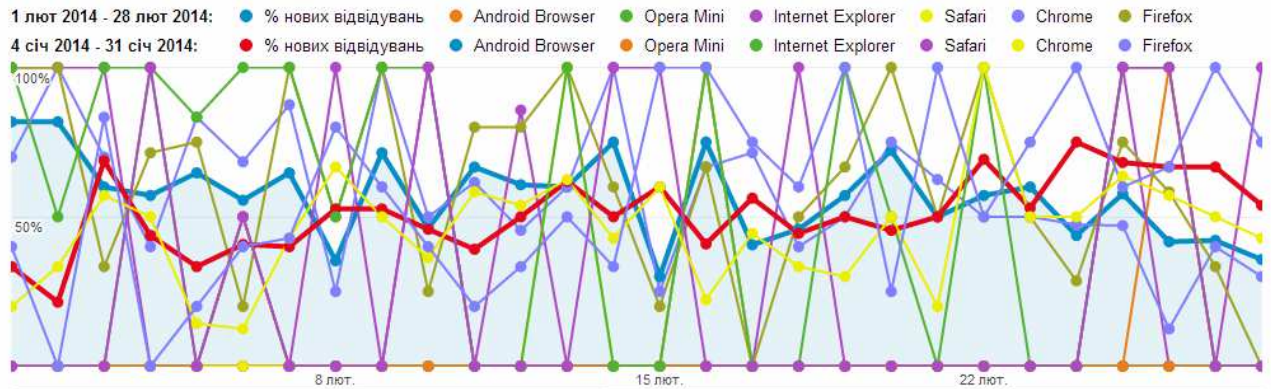
Усі відві...
+0,00%

Огляд

Зведення | Використання сайту | Електронна комерція

% нових відвідувань | порівняно з | Виберіть показник

День | Тиждень | Місяць



Веб-переглядач	% нових відвідувань	Нові відвідування	Внесок до загального значення: Нові відвідування
	10,36% ▲ 55,51% порівняно з 50,30%	15,26% ▲ 287 порівняно з 249	
<input checked="" type="checkbox"/> 1. ■ Android Browser			
1 лют 2014 - 28 лют 2014	100,00%	0,35%	<p>1 лют 2014 - 28 лют 2014</p>
4 січ 2014 - 31 січ 2014	50,00%	0,40%	
<input checked="" type="checkbox"/> 2. ■ Opera Mini			
1 лют 2014 - 28 лют 2014	100,00%	0,35%	<p>4 січ 2014 - 31 січ 2014</p>
4 січ 2014 - 31 січ 2014	50,00%	0,40%	
<input checked="" type="checkbox"/> 3. ■ Internet Explorer			
1 лют 2014 - 28 лют 2014	86,36%	6,62%	
4 січ 2014 - 31 січ 2014	86,21%	10,04%	
<input checked="" type="checkbox"/> 4. ■ Safari			
1 лют 2014 - 28 лют 2014	66,67%	0,70%	
4 січ 2014 - 31 січ 2014	72,73%	3,21%	
<input checked="" type="checkbox"/> 5. ■ Chrome			
1 лют 2014 - 28 лют 2014	56,49%	51,57%	
4 січ 2014 - 31 січ 2014	44,34%	39,36%	
<input checked="" type="checkbox"/> 6. ■ Firefox			
1 лют 2014 - 28 лют 2014	52,80%	23,00%	
4 січ 2014 - 31 січ 2014	53,52%	30,52%	
<input type="checkbox"/> 7. ■ Mozilla Compatible Agent			
1 лют 2014 - 28 лют 2014	50,00%	0,35%	
4 січ 2014 - 31 січ 2014	0,00%	0,00%	
<input type="checkbox"/> 8. ■ YaBrowser			
1 лют 2014 - 28 лют 2014	50,00%	1,39%	
4 січ 2014 - 31 січ 2014	29,41%	2,01%	
<input type="checkbox"/> 9. ■ Opera			
1 лют 2014 - 28 лют 2014	48,39%	15,68%	
4 січ 2014 - 31 січ 2014	48,57%	13,65%	
<input type="checkbox"/> 10. ■ S40 Ovi Browser			
1 лют 2014 - 28 лют 2014	0,00%	0,00%	
4 січ 2014 - 31 січ 2014	100,00%	0,40%	

Показувати рядків: 10 | Перейти до: 1 | 1 - 10 із 10 < >

4.2. Операційна система

Розподіл даних по ОС щодо відвідувань сайту

Веб-переглядач та ОС

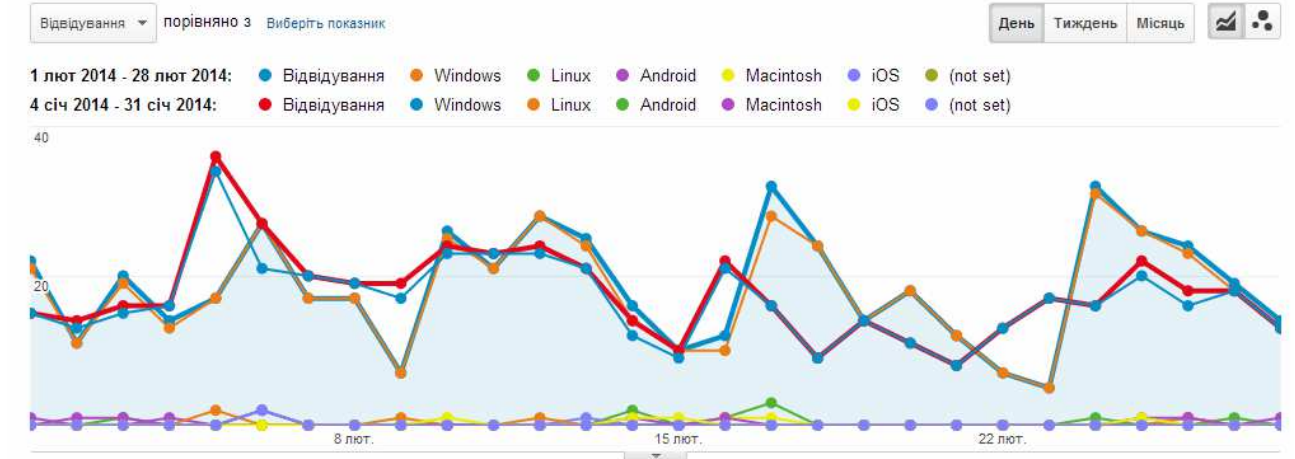
1 лют. 2014 - 28 лют. 2014
Порівняти з: 4 січ. 2014 - 31 січ. 2014

Налаштувати | Електронна пошта | Експорт ▾ | Додати на інформаційну панель | Ярлик

Усі відві...
+0,00%

Огляд

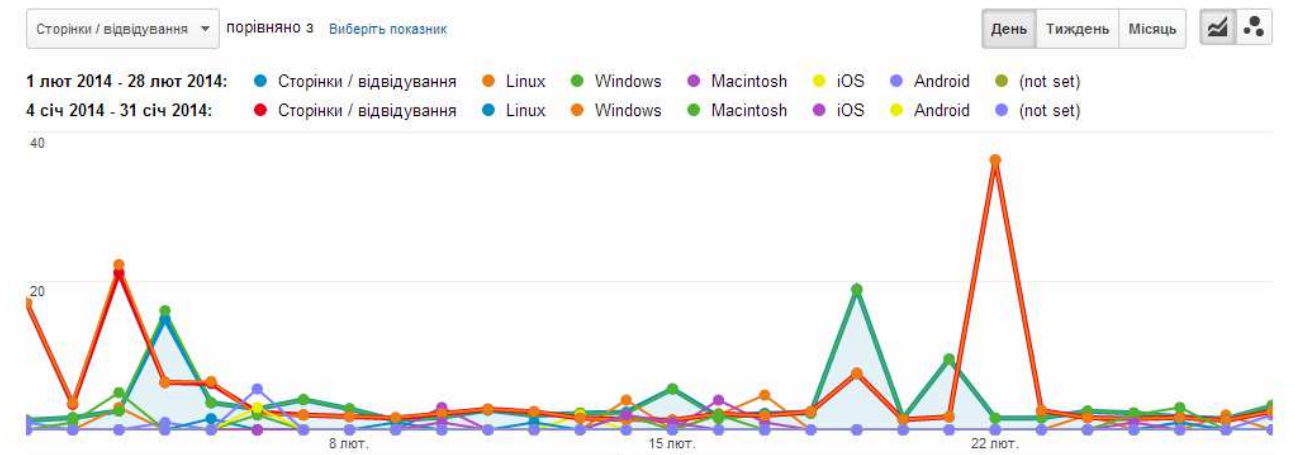
Зведення | Використання сайту | Електронна комерція

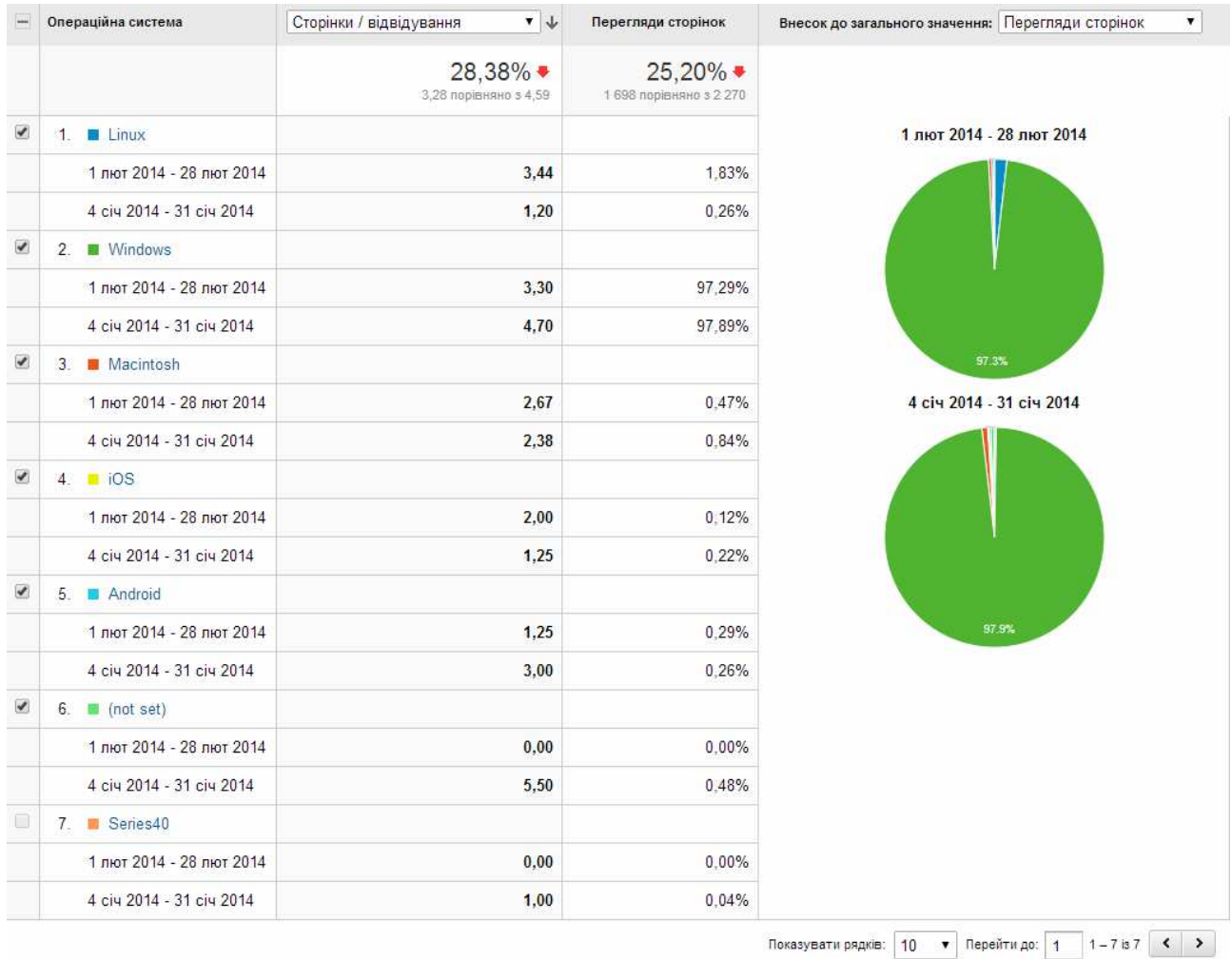


Операційна система	Відвідування	Відвідування	Внесок до загального значення: Відвідування
	4,44% ▲ 517 порівняно з 495	4,44% ▲ 517 порівняно з 495	
<input checked="" type="checkbox"/> 1. Windows			
1 лют 2014 - 28 лют 2014	500	96,71%	<p>1 лют 2014 - 28 лют 2014</p> <p>4 січ 2014 - 31 січ 2014</p>
4 січ 2014 - 31 січ 2014	473	95,56%	
<input checked="" type="checkbox"/> 2. Linux			
1 лют 2014 - 28 лют 2014	9	1,74%	<p>4 січ 2014 - 31 січ 2014</p>
4 січ 2014 - 31 січ 2014	5	1,01%	
<input checked="" type="checkbox"/> 3. Android			
1 лют 2014 - 28 лют 2014	4	0,77%	<p>4 січ 2014 - 31 січ 2014</p>
4 січ 2014 - 31 січ 2014	2	0,40%	
<input checked="" type="checkbox"/> 4. Macintosh			
1 лют 2014 - 28 лют 2014	3	0,58%	<p>4 січ 2014 - 31 січ 2014</p>
4 січ 2014 - 31 січ 2014	8	1,62%	
<input checked="" type="checkbox"/> 5. iOS			
1 лют 2014 - 28 лют 2014	1	0,19%	<p>4 січ 2014 - 31 січ 2014</p>
4 січ 2014 - 31 січ 2014	4	0,81%	
<input checked="" type="checkbox"/> 6. (not set)			
1 лют 2014 - 28 лют 2014	0	0,00%	<p>4 січ 2014 - 31 січ 2014</p>
4 січ 2014 - 31 січ 2014	2	0,40%	
<input type="checkbox"/> 7. Series40			
1 лют 2014 - 28 лют 2014	0	0,00%	<p>4 січ 2014 - 31 січ 2014</p>
4 січ 2014 - 31 січ 2014	1	0,20%	

Показувати рядків: 10 Перейти до: 1 1 - 7 із 7

Розподіл даних по ОС щодо переглядів сторінок і числа сторінок за відвідування





Розподіл даних по ОС щодо тривалості перебування на сайті

Веб-переглядач та ОС

1 лют. 2014 - 28 лют. 2014
Порівняти з: 4 січ. 2014 - 31 січ. 2014

Налаштувати | Електронна пошта | Експорт | Додати на інформаційну панель | Ярлик

Усі відві...
+0,00%

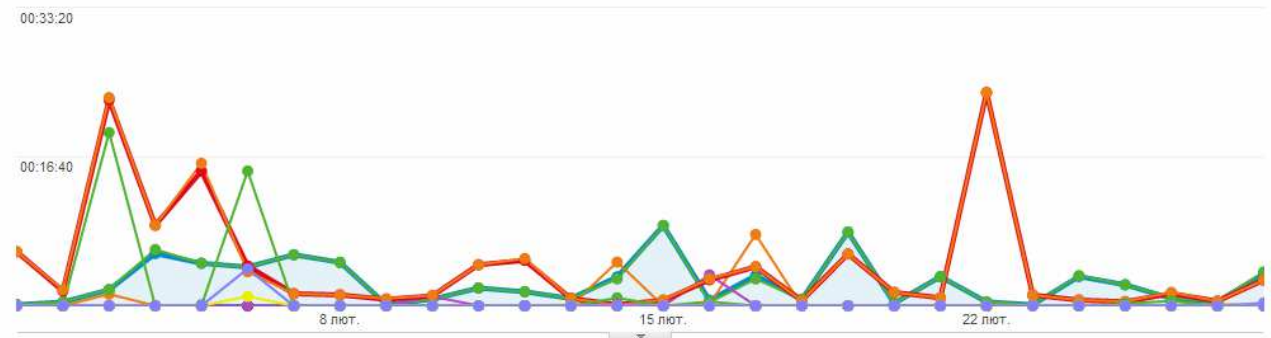
Огляд

Зведення | Використання сайту | Електронна комерція

Сер. тривалість відвідування | порівняно з | Виберить показник

День | Тиждень | Місяць

1 лют 2014 - 28 лют 2014: Сер. тривалість відвідування Linux Windows Macintosh iOS Android (not set)
4 січ 2014 - 31 січ 2014: Сер. тривалість відвідування Linux Windows Macintosh iOS Android (not set)



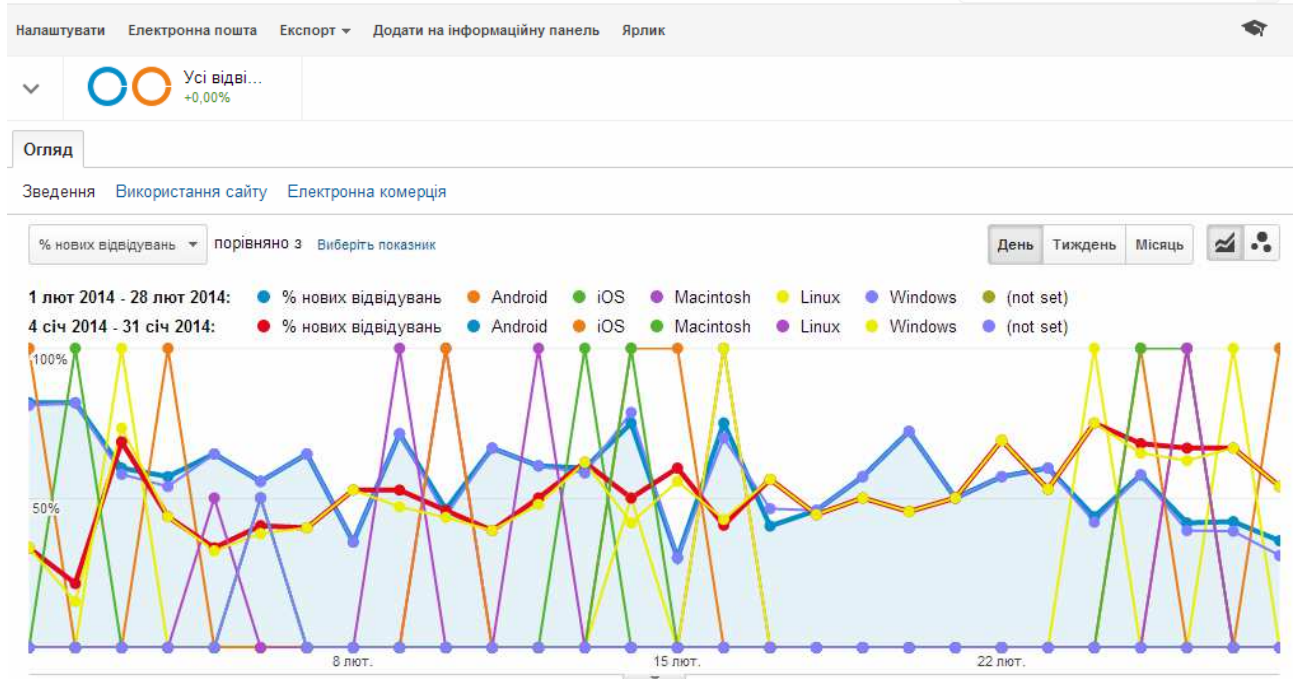
Операційна система	Сер. тривалість відвідування	Тривалість відвідування	Внесок до загального значення: Тривалість відвідування
	45,34% ▼ 00:02:32 порівняно з 00:04:38	42,91% ▼ 21:49:45 порівняно з 38:14:13	
<input checked="" type="checkbox"/> 1. Linux			
1 лют 2014 - 28 лют 2014	00:03:56	2,70%	<p>1 лют 2014 - 28 лют 2014</p>
4 січ 2014 - 31 січ 2014	00:00:02	0,01%	
<input checked="" type="checkbox"/> 2. Windows			
1 лют 2014 - 28 лют 2014	00:02:32	96,92%	<p>4 січ 2014 - 31 січ 2014</p>
4 січ 2014 - 31 січ 2014	00:04:43	97,29%	
<input checked="" type="checkbox"/> 3. Macintosh			
1 лют 2014 - 28 лют 2014	00:01:30	0,34%	
4 січ 2014 - 31 січ 2014	00:06:27	2,25%	
<input checked="" type="checkbox"/> 4. iOS			
1 лют 2014 - 28 лют 2014	00:00:09	0,01%	
4 січ 2014 - 31 січ 2014	00:00:03	0,01%	
<input checked="" type="checkbox"/> 5. Android			
1 лют 2014 - 28 лют 2014	00:00:05	0,02%	
4 січ 2014 - 31 січ 2014	00:01:03	0,09%	
<input checked="" type="checkbox"/> 6. (not set)			
1 лют 2014 - 28 лют 2014	00:00:00	0,00%	
4 січ 2014 - 31 січ 2014	00:04:08	0,36%	
<input type="checkbox"/> 7. Series40			
1 лют 2014 - 28 лют 2014	00:00:00	0,00%	
4 січ 2014 - 31 січ 2014	00:00:00	0,00%	

Показувати рядків: 10 | Перейти до: 1 | 1 - 7 із 7

Розподіл даних по ОС щодо нових відвідувань

Веб-переглядач та ОС

1 лют. 2014 - 28 лют. 2014
Порівняти з: 4 січ. 2014 - 31 січ. 2014



Операційна система	% нових відвідувань	Нові відвідування	Внесок до загального значення: Нові відвідування
	10,36% ▲ 55,51% порівняно з 50,30%	15,26% ▲ 287 порівняно з 249	
<input checked="" type="checkbox"/> 1. ■ Android			
1 лют 2014 - 28 лют 2014	100,00%	1,39%	<p>1 лют 2014 - 28 лют 2014</p> <p>4 січ 2014 - 31 січ 2014</p>
4 січ 2014 - 31 січ 2014	50,00%	0,40%	
<input checked="" type="checkbox"/> 2. ■ iOS			
1 лют 2014 - 28 лют 2014	100,00%	0,35%	<p>4 січ 2014 - 31 січ 2014</p>
4 січ 2014 - 31 січ 2014	100,00%	1,61%	
<input checked="" type="checkbox"/> 3. ■ Macintosh			
1 лют 2014 - 28 лют 2014	66,67%	0,70%	<p>4 січ 2014 - 31 січ 2014</p>
4 січ 2014 - 31 січ 2014	62,50%	2,01%	
<input checked="" type="checkbox"/> 4. ■ Linux			
1 лют 2014 - 28 лют 2014	55,56%	1,74%	<p>4 січ 2014 - 31 січ 2014</p>
4 січ 2014 - 31 січ 2014	80,00%	1,61%	
<input checked="" type="checkbox"/> 5. ■ Windows			
1 лют 2014 - 28 лют 2014	55,00%	95,82%	<p>4 січ 2014 - 31 січ 2014</p>
4 січ 2014 - 31 січ 2014	49,26%	93,57%	
<input checked="" type="checkbox"/> 6. ■ (not set)			
1 лют 2014 - 28 лют 2014	0,00%	0,00%	<p>4 січ 2014 - 31 січ 2014</p>
4 січ 2014 - 31 січ 2014	50,00%	0,40%	
<input type="checkbox"/> 7. ■ Series40			
1 лют 2014 - 28 лют 2014	0,00%	0,00%	<p>4 січ 2014 - 31 січ 2014</p>
4 січ 2014 - 31 січ 2014	100,00%	0,40%	

Показувати рядків: 10 | Перейти до: 1 | 1 - 7 із 7 | < >

4.3. Мережа Інтернет-провайдер Розподіл інтернет-провайдерів щодо відвідувань сайту

Мережа

1 лют. 2014 - 28 лют. 2014
Порівняти з: 4 січ. 2014 - 31 січ. 2014

Налаштувати | Електронна пошта | Експорт | Додати на інформаційну панель | Ярлик

Усі відві...
+0,00%

Огляд

Зведення | Використання сайту | Електронна комерція

Відвідування | порівняно з | Виберить показник

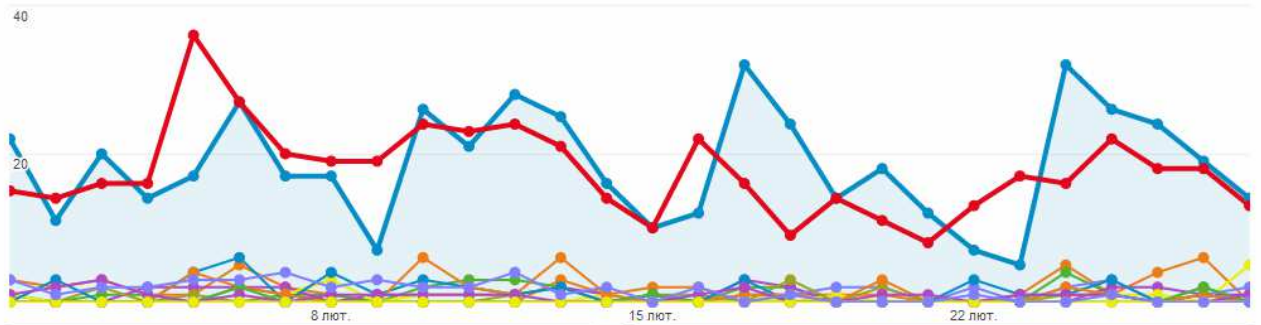
День | Тиждень | Місяць

1 лют 2014 - 28 лют 2014:

Відвідування, ncc#2011011865 approved ip assignment, ukrainian research and academic network, opera software asa, #ncc#2012011594 approved ip assignment, intersvyaz-2 jsc, kyivstar gsm

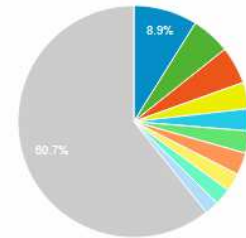
4 січ 2014 - 31 січ 2014:

Відвідування, ncc#2011011865 approved ip assignment, ukrainian research and academic network, opera software asa, #ncc#2012011594 approved ip assignment, intersvyaz-2 jsc, kyivstar gsm

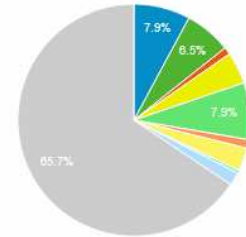


Постачальник послуг	Відвідування	Відвідування	Внесок до загального значення: Відвідування
	4,44%	4,44%	
	517 порівняно з 495	517 порівняно з 495	
<input checked="" type="checkbox"/> 1. ncc#2011011865 approved ip assignment			
1 лют 2014 - 28 лют 2014	46	8,90%	
4 січ 2014 - 31 січ 2014	39	7,88%	
<input checked="" type="checkbox"/> 2. ukrainian research and academic network			
1 лют 2014 - 28 лют 2014	28	5,42%	
4 січ 2014 - 31 січ 2014	32	6,46%	
<input checked="" type="checkbox"/> 3. opera software asa			
1 лют 2014 - 28 лют 2014	27	5,22%	
4 січ 2014 - 31 січ 2014	5	1,01%	
<input checked="" type="checkbox"/> 4. #ncc#2012011594 approved ip assignment			
1 лют 2014 - 28 лют 2014	19	3,68%	
4 січ 2014 - 31 січ 2014	22	4,44%	
<input checked="" type="checkbox"/> 5. intersvyaz-2 jsc			
1 лют 2014 - 28 лют 2014	16	3,09%	
4 січ 2014 - 31 січ 2014	0	0,00%	
<input checked="" type="checkbox"/> 6. kyivstar gsm			
1 лют 2014 - 28 лют 2014	16	3,09%	
4 січ 2014 - 31 січ 2014	39	7,88%	
<input type="checkbox"/> 7. triacom-clients			
1 лют 2014 - 28 лют 2014	16	3,09%	
4 січ 2014 - 31 січ 2014	6	1,21%	
<input type="checkbox"/> 8. uamet			
1 лют 2014 - 28 лют 2014	13	2,51%	
4 січ 2014 - 31 січ 2014	16	3,23%	
<input type="checkbox"/> 9. volia poltava			
1 лют 2014 - 28 лют 2014	12	2,32%	
4 січ 2014 - 31 січ 2014	2	0,40%	
<input type="checkbox"/> 10. kharkov traktorotr			
1 лют 2014 - 28 лют 2014	10	1,93%	
4 січ 2014 - 31 січ 2014	9	1,82%	

1 лют 2014 - 28 лют 2014



4 січ 2014 - 31 січ 2014



Показувати рядків: 10 Перейти до: 1 1 - 10 із 307 < >

Розподіл інтернет-провайдерів щодо переглядів сторінок та числа сторінок за відвідування

Мережа

1 лют. 2014 - 28 лют. 2014

Порівняти з: 4 січ. 2014 - 31 січ. 2014

Налаштувати Електронна пошта Експорт Додати на інформаційну панель Ярлик

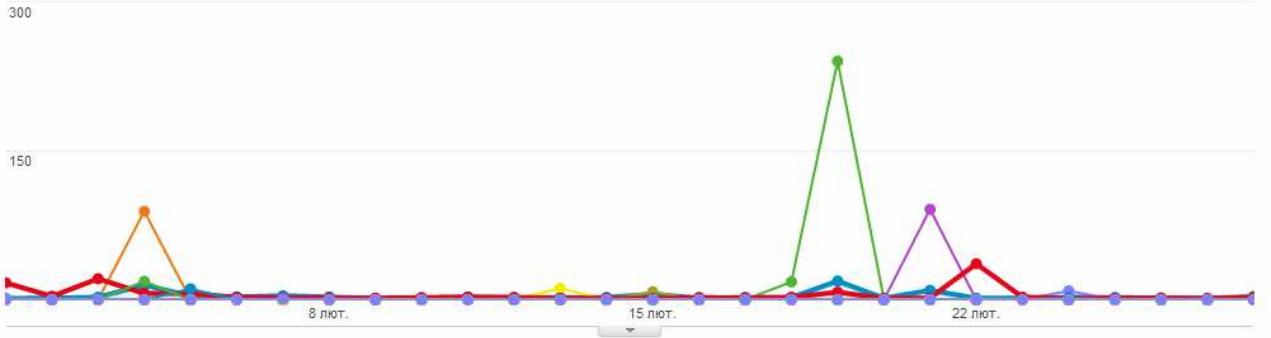
 Усі відві...
+0,00%

Огляд

Зведення Використання сайту Електронна комерція

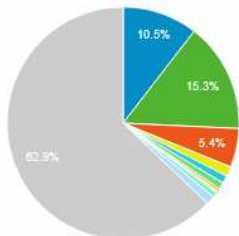
1 лют 2014 - 28 лют 2014:
 ● Сторінки / відвідування ● broadband multiplay project o/o dgm bb noc bsnl bangalore ● abts mp ● bharti airtel limited ● pjsc datagroup
 ● vspu vinnitsa ostrozkogo str. 32 ● fiber optic ip network

4 січ 2014 - 31 січ 2014:
 ● Сторінки / відвідування ● broadband multiplay project o/o dgm bb noc bsnl bangalore ● abts mp ● bharti airtel limited ● pjsc datagroup
 ● vspu vinnitsa ostrozkogo str. 32 ● fiber optic ip network

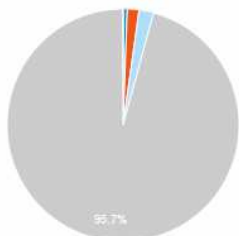


Постачальник послуг	Сторінки / відвідування	Перегляди сторінок	Внесок до загального значення: Перегляди сторінок
	28,38% 3,28 порівняно з 4,59	25,20% 1 698 порівняно з 2 270	
<input checked="" type="checkbox"/> 1. broadband multiplay project o/o dgm bb noc bsnl bangalore			
1 лют 2014 - 28 лют 2014	89,00	10,48%	
4 січ 2014 - 31 січ 2014	6,50	0,57%	
<input checked="" type="checkbox"/> 2. abts mp			
1 лют 2014 - 28 лют 2014	86,33	15,25%	
4 січ 2014 - 31 січ 2014	0,00	0,00%	
<input checked="" type="checkbox"/> 3. bharti airtel limited			
1 лют 2014 - 28 лют 2014	46,00	5,42%	
4 січ 2014 - 31 січ 2014	18,50	1,63%	
<input checked="" type="checkbox"/> 4. pjsc datagroup			
1 лют 2014 - 28 лют 2014	11,50	1,35%	
4 січ 2014 - 31 січ 2014	0,00	0,00%	
<input checked="" type="checkbox"/> 5. vspu vinnitsa ostrozkogo str. 32			
1 лют 2014 - 28 лют 2014	9,00	1,06%	
4 січ 2014 - 31 січ 2014	0,00	0,00%	
<input checked="" type="checkbox"/> 6. fiber optic ip network			
1 лют 2014 - 28 лют 2014	8,00	0,94%	
4 січ 2014 - 31 січ 2014	1,00	0,04%	
<input type="checkbox"/> 7. fttb_almaty			
1 лют 2014 - 28 лют 2014	6,00	0,35%	
4 січ 2014 - 31 січ 2014	0,00	0,00%	
<input type="checkbox"/> 8. satellite ltd			
1 лют 2014 - 28 лют 2014	6,00	0,35%	
4 січ 2014 - 31 січ 2014	0,00	0,00%	
<input type="checkbox"/> 9. kyivski merezhi ltd			
1 лют 2014 - 28 лют 2014	5,50	0,65%	
4 січ 2014 - 31 січ 2014	0,00	0,00%	
<input type="checkbox"/> 10. pp iv-com			
1 лют 2014 - 28 лют 2014	5,25	1,24%	
4 січ 2014 - 31 січ 2014	6,57	2,03%	

1 лют 2014 - 28 лют 2014



4 січ 2014 - 31 січ 2014



Розподіл інтернет-провайдерів щодо тривалості перебування на сайті

Мережа

1 лют. 2014 - 28 лют. 2014
 Порівняти з: 4 січ. 2014 - 31 січ. 2014

Налаштувати Електронна пошта Експорт Додати на інформаційну панель Ярлик

Усі відві...
+0,00%

Огляд

Зведення Використання сайту Електронна комерція

Сер. тривалість відвідування порівняно з Виберіть показник

День Тиждень Місяць

1 лют 2014 - 28 лют 2014:

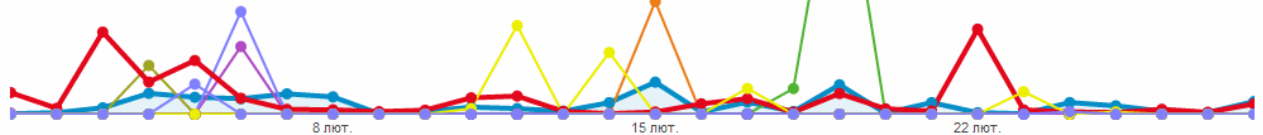
Сер. тривалість відвідування kyivski merezhi ltd abts mp kiev new dynamic pool comcast cable communications holdings inc
 pp iv-com broadband multiplay project o/o dgm bb noc bsnl bangalore

4 січ 2014 - 31 січ 2014:

Сер. тривалість відвідування kyivski merezhi ltd abts mp kiev new dynamic pool comcast cable communications holdings inc
 pp iv-com broadband multiplay project o/o dgm bb noc bsnl bangalore

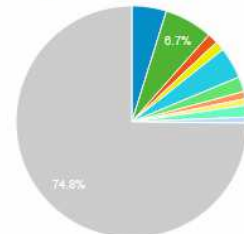
01:23:20

00:41:40

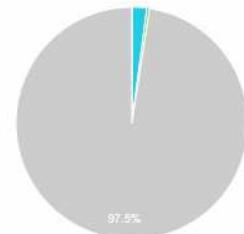


Постачальник послуг	Сер. тривалість відвідування	Тривалість відвідування	Внесок до загального значення: Тривалість відвідування
	45,34% 00:02:32 порівняно з 00:04:38	42,91% 21:49:45 порівняно з 38:14:13	
1. kyivski merezhi ltd			
1 лют 2014 - 28 лют 2014	00:31:34	4,82%	
4 січ 2014 - 31 січ 2014	00:00:00	0,00%	
2. abts mp			
1 лют 2014 - 28 лют 2014	00:29:24	6,73%	
4 січ 2014 - 31 січ 2014	00:00:00	0,00%	
3. kiev new dynamic pool			
1 лют 2014 - 28 лют 2014	00:18:56	1,45%	
4 січ 2014 - 31 січ 2014	00:00:00	0,00%	
4. comcast cable communications holdings inc			
1 лют 2014 - 28 лют 2014	00:17:17	1,32%	
4 січ 2014 - 31 січ 2014	00:00:19	0,01%	
5. pp iv-com			
1 лют 2014 - 28 лют 2014	00:14:22	4,39%	
4 січ 2014 - 31 січ 2014	00:06:47	2,07%	
6. broadband multiplay project o/o dgm bb noc bsnl bangalore			
1 лют 2014 - 28 лют 2014	00:13:39	2,08%	
4 січ 2014 - 31 січ 2014	00:04:33	0,40%	

1 лют 2014 - 28 лют 2014



4 січ 2014 - 31 січ 2014



<input type="checkbox"/>	7. satellite ltd			
	1 лют 2014 - 28 лют 2014		00:13:21	1,02%
	4 січ 2014 - 31 січ 2014		00:00:00	0,00%
<input type="checkbox"/>	8. jsc doris			
	1 лют 2014 - 28 лют 2014		00:11:46	0,90%
	4 січ 2014 - 31 січ 2014		00:00:00	0,00%
<input type="checkbox"/>	9. national university of life and environmental sciences of ukraine			
	1 лют 2014 - 28 лют 2014		00:10:49	1,65%
	4 січ 2014 - 31 січ 2014		00:00:00	0,00%
<input type="checkbox"/>	10. people-net dynamic pool i			
	1 лют 2014 - 28 лют 2014		00:10:34	0,81%
	4 січ 2014 - 31 січ 2014		00:00:00	0,00%

Показувати рядків: 10 | Перейти до: 1 | 1 - 10 із 307

Розподіл інтернет-провайдерів щодо нових відвідувань

Мережа

1 лют. 2014 - 28 лют. 2014
Порівняти з: 4 січ. 2014 - 31 січ. 2014

Налаштувати | Електронна пошта | Експорт | Додати на інформаційну панель | Ярлик

Усі відві...
+0,00%

Огляд

Зведення | Використання сайту | Електронна комерція

% нових відвідувань | порівняно з | Виберить показник

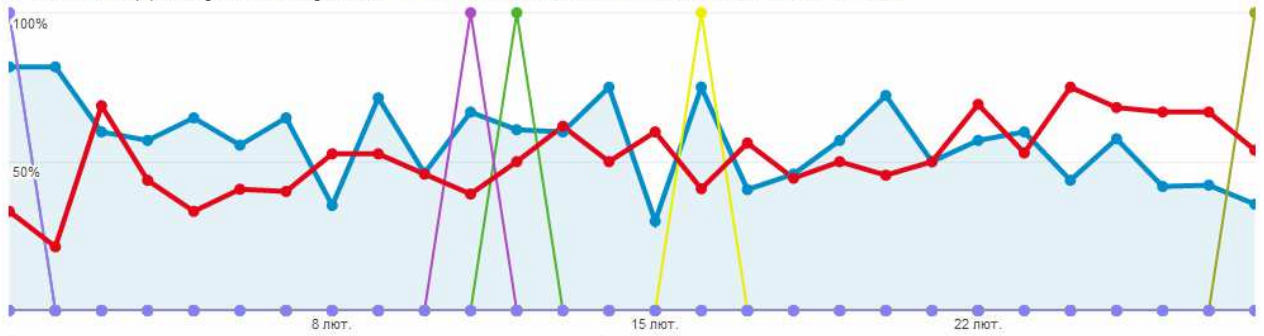
День | Тиждень | Місяць

1 лют 2014 - 28 лют 2014:

● % нових відвідувань ● 3bb broadband internet service provider in thailand ● abbyy production llc ● afnca inc. ● alfa oil ltd.
● asianet is a isp providing access through cable. ● association of users of ukrainian research & academic network u

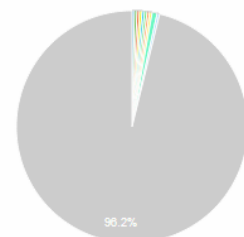
4 січ 2014 - 31 січ 2014:

● % нових відвідувань ● 3bb broadband internet service provider in thailand ● abbyy production llc ● afnca inc. ● alfa oil ltd.
● asianet is a isp providing access through cable. ● association of users of ukrainian research & academic network u

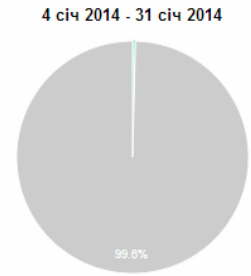


Постачальник послуг	% нових відвідувань	Нові відвідування	Внесок до загального значення:
	10,36% ▲ 55,51% порівняно з 50,30%	15,26% ▲ 287 порівняно з 249	Нові відвідування
<input checked="" type="checkbox"/> 1. 3bb broadband internet service provider in thailand			
1 лют 2014 - 28 лют 2014	100,00%	0,35%	
4 січ 2014 - 31 січ 2014	0,00%	0,00%	
<input checked="" type="checkbox"/> 2. abbyy production llc			
1 лют 2014 - 28 лют 2014	100,00%	0,35%	
4 січ 2014 - 31 січ 2014	0,00%	0,00%	

1 лют 2014 - 28 лют 2014



<input checked="" type="checkbox"/>	3. ■ afnca inc.		
	1 лют 2014 - 28 лют 2014	100,00%	0,35%
	4 січ 2014 - 31 січ 2014	0,00%	0,00%
<input checked="" type="checkbox"/>	4. ■ alfa oil ltd.		
	1 лют 2014 - 28 лют 2014	100,00%	0,35%
	4 січ 2014 - 31 січ 2014	0,00%	0,00%
<input checked="" type="checkbox"/>	5. ■ asianet is a isp providing access through cable.		
	1 лют 2014 - 28 лют 2014	100,00%	0,35%
	4 січ 2014 - 31 січ 2014	0,00%	0,00%
<input checked="" type="checkbox"/>	6. ■ association of users of ukrainian research & academic network u		
	1 лют 2014 - 28 лют 2014	100,00%	0,35%
	4 січ 2014 - 31 січ 2014	0,00%	0,00%
<input type="checkbox"/>	7. ■ astel jsc		
	1 лют 2014 - 28 лют 2014	100,00%	0,35%
	4 січ 2014 - 31 січ 2014	0,00%	0,00%
<input type="checkbox"/>	8. ■ belnet ltd		
	1 лют 2014 - 28 лют 2014	100,00%	0,35%
	4 січ 2014 - 31 січ 2014	0,00%	0,00%
<input type="checkbox"/>	9. ■ broadband multiplay project o/o dgm bb noc bsnl bangalore		
	1 лют 2014 - 28 лют 2014	100,00%	0,70%
	4 січ 2014 - 31 січ 2014	50,00%	0,40%
<input type="checkbox"/>	10. ■ byfly(tm) dynamic pools		
	1 лют 2014 - 28 лют 2014	100,00%	0,35%
	4 січ 2014 - 31 січ 2014	0,00%	0,00%



Показувати рядків: 10 | Перейти до: 1 | 1 - 10 із 307

5. Мобільні пристрої

5.1 Мобільний трафік

Огляд

1 лют. 2014 - 28 лют. 2014
Порівняти з: 4 січ. 2014 - 31 січ. 2014

Налаштувати | Електронна пошта | Експорт | Додати на інформаційну панель | Ярик

Усі відві...
+0,00%

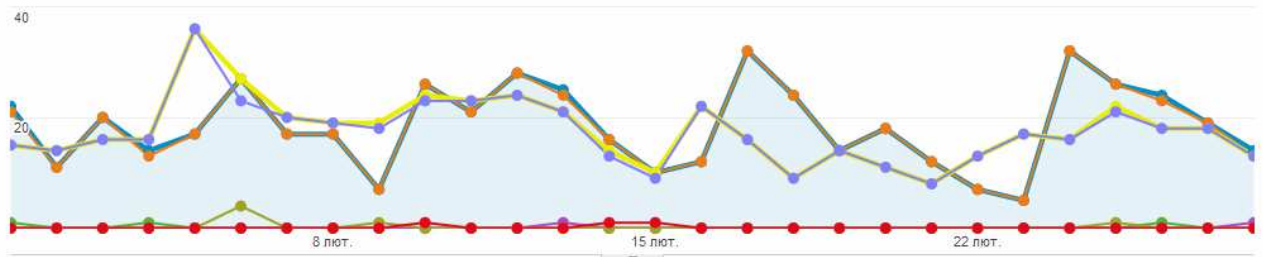
Огляд

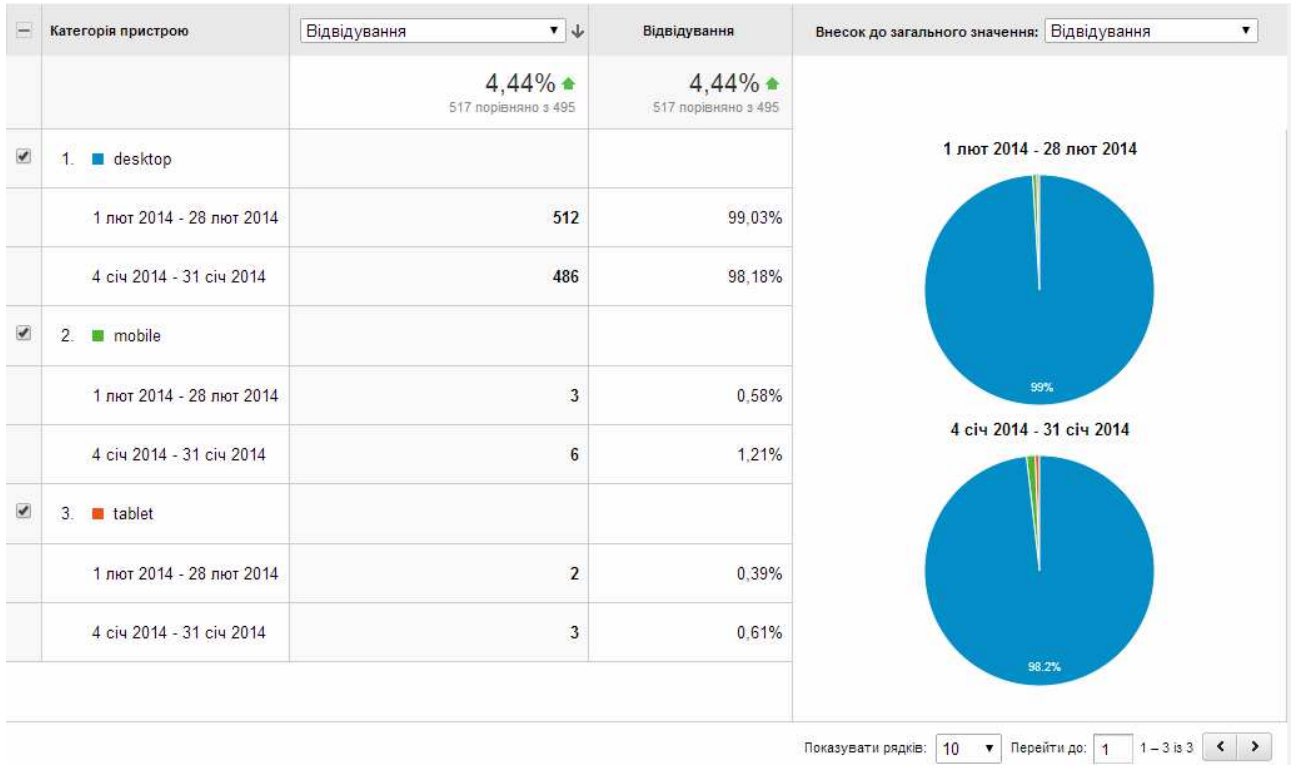
Зведення | Використання сайту | Електронна комерція

Відвідування | порівняно з | Виберіть показник

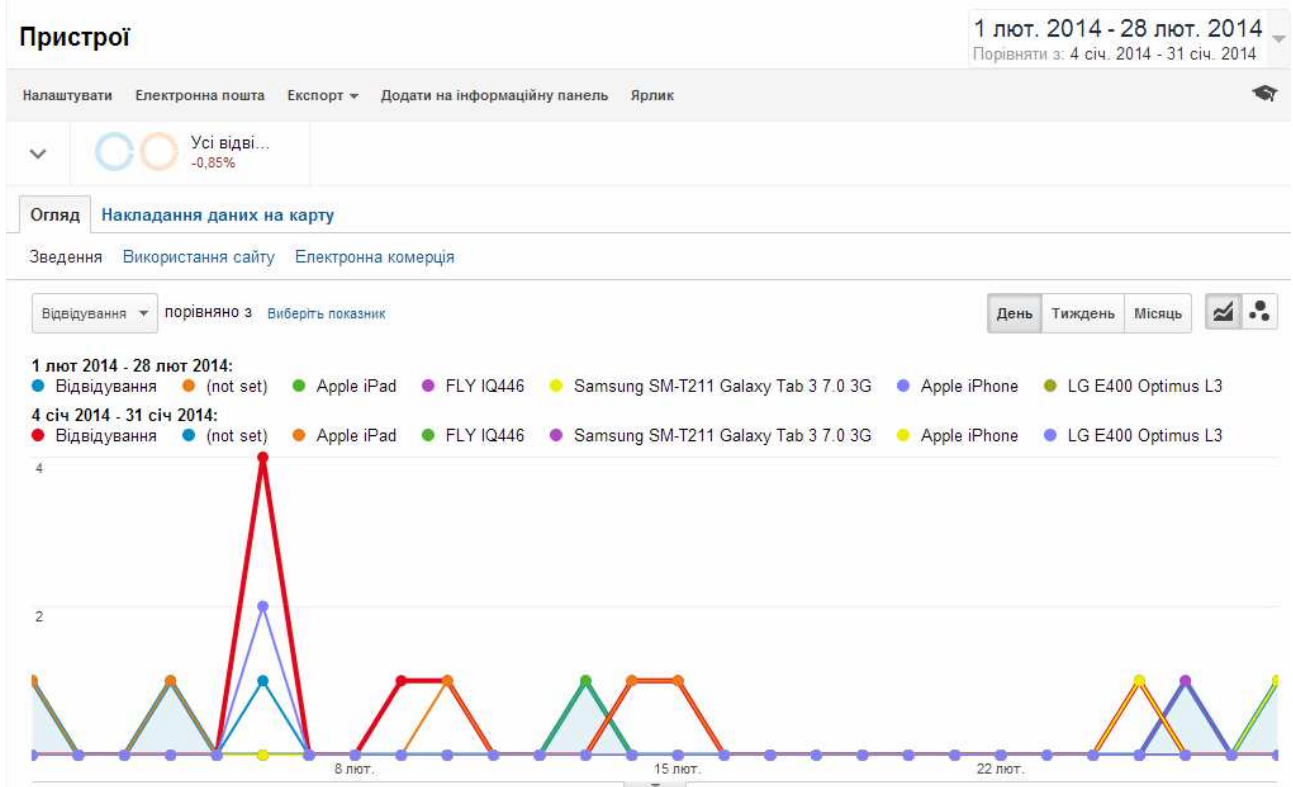
День | Тиждень | Місяць

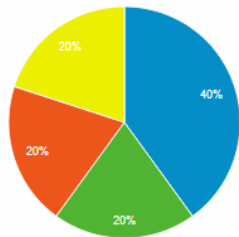
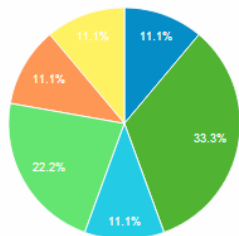
1 лют 2014 - 28 лют 2014: ● Відвідування ● desktop ● mobile ● tablet
4 січ 2014 - 31 січ 2014: ● Відвідування ● desktop ● mobile ● tablet





5.2 Інформація про мобільний пристрій



Інформація про мобільний пристрій	Відвідування	Відвідування	Внесок до загального значення: Відвідування
	44,44% 5 порівняно з 9	44,44% 5 порівняно з 9	
1. (not set)			
1 лют 2014 - 28 лют 2014	2	40,00%	<p>1 лют 2014 - 28 лют 2014</p> 
4 січ 2014 - 31 січ 2014	1	11,11%	
2. Apple iPad			
1 лют 2014 - 28 лют 2014	1	20,00%	<p>4 січ 2014 - 31 січ 2014</p> 
4 січ 2014 - 31 січ 2014	3	33,33%	
3. FLY IQ446			
1 лют 2014 - 28 лют 2014	1	20,00%	
4 січ 2014 - 31 січ 2014	0	0,00%	
4. Samsung SM-T211 Galaxy Tab 3 7.0 3G			
1 лют 2014 - 28 лют 2014	1	20,00%	
4 січ 2014 - 31 січ 2014	0	0,00%	
5. Apple iPhone			
1 лют 2014 - 28 лют 2014	0	0,00%	
4 січ 2014 - 31 січ 2014	1	11,11%	
6. LG E400 Optimus L3			
1 лют 2014 - 28 лют 2014	0	0,00%	
4 січ 2014 - 31 січ 2014	2	22,22%	
7. Nokia Asha 502			
1 лют 2014 - 28 лют 2014	0	0,00%	
4 січ 2014 - 31 січ 2014	1	11,11%	
8. Samsung GT-C3322i Metro Duos			
1 лют 2014 - 28 лют 2014	0	0,00%	
4 січ 2014 - 31 січ 2014	1	11,11%	

Показувати рядків: 10 | Перейти до: 1 | 1 - 8 із 8

5.3 Країна

Пристрої

1 лют. 2014 - 28 лют. 2014
Порівняти з: 4 січ. 2014 - 31 січ. 2014

Налаштувати | Електронна пошта | Експорт | Додати на інформаційну панель | Ярлик

Усі відві...
-0,85%

Огля. ● 1 лют 2014 - 28 лют 2014 : 0,97% (5 із 517)

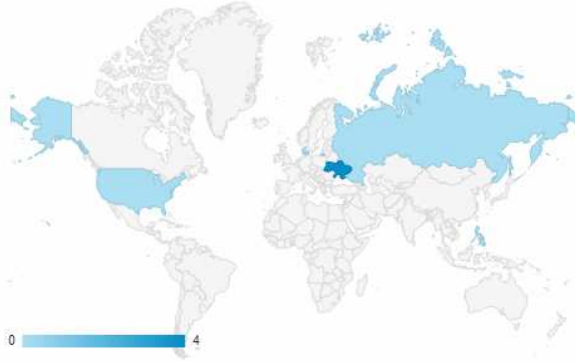
Звед. ● 4 січ 2014 - 31 січ 2014 : 1,82% (9 із 495)

% змін показника "відвідування" : -0,85%

Відвідування ▾

1 лют 2014 - 28 лют 2014

4 січ 2014 - 31 січ 2014



Вихідний параметр: Країна / територія Місто Континент Субконтинентальний регіон

Країна / територія	Відвідування	Відвідування	Внесок до загального значення: Відвідування
	44,44% ▼ 5 порівняно з 9	44,44% ▼ 5 порівняно з 9	
1. Ukraine			
1 лют 2014 - 28 лют 2014	4	80,00%	<p>1 лют 2014 - 28 лют 2014</p>
4 січ 2014 - 31 січ 2014	3	33,33%	
2. (not set)			
1 лют 2014 - 28 лют 2014	1	20,00%	<p>4 січ 2014 - 31 січ 2014</p>
4 січ 2014 - 31 січ 2014	1	11,11%	
3. Denmark			
1 лют 2014 - 28 лют 2014	0	0,00%	
4 січ 2014 - 31 січ 2014	1	11,11%	
4. Philippines			
1 лют 2014 - 28 лют 2014	0	0,00%	
4 січ 2014 - 31 січ 2014	2	22,22%	
5. Russia			
1 лют 2014 - 28 лют 2014	0	0,00%	
4 січ 2014 - 31 січ 2014	1	11,11%	
6. United States			
1 лют 2014 - 28 лют 2014	0	0,00%	
4 січ 2014 - 31 січ 2014	1	11,11%	

Показувати рядків: 10 ▾ Перейти до: 1 1-6 із 6 < >

5.4 Місто

Пристрої

1 лют. 2014 - 28 лют. 2014
Порівняти з: 4 січ. 2014 - 31 січ. 2014

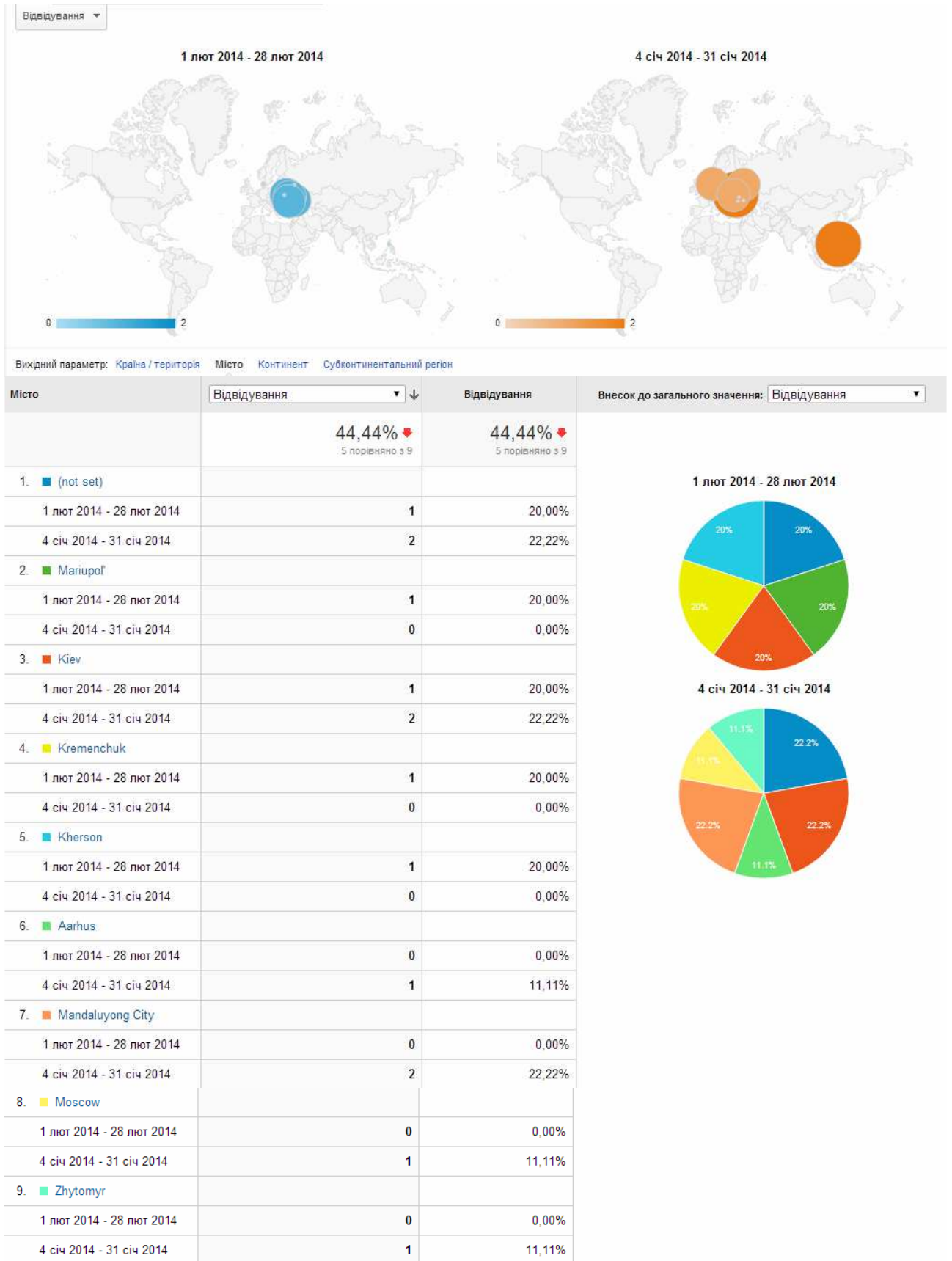
Налаштувати Електронна пошта Експорт ▾ Додати на інформаційну панель Ярилик

Усі відві...
-0,85%

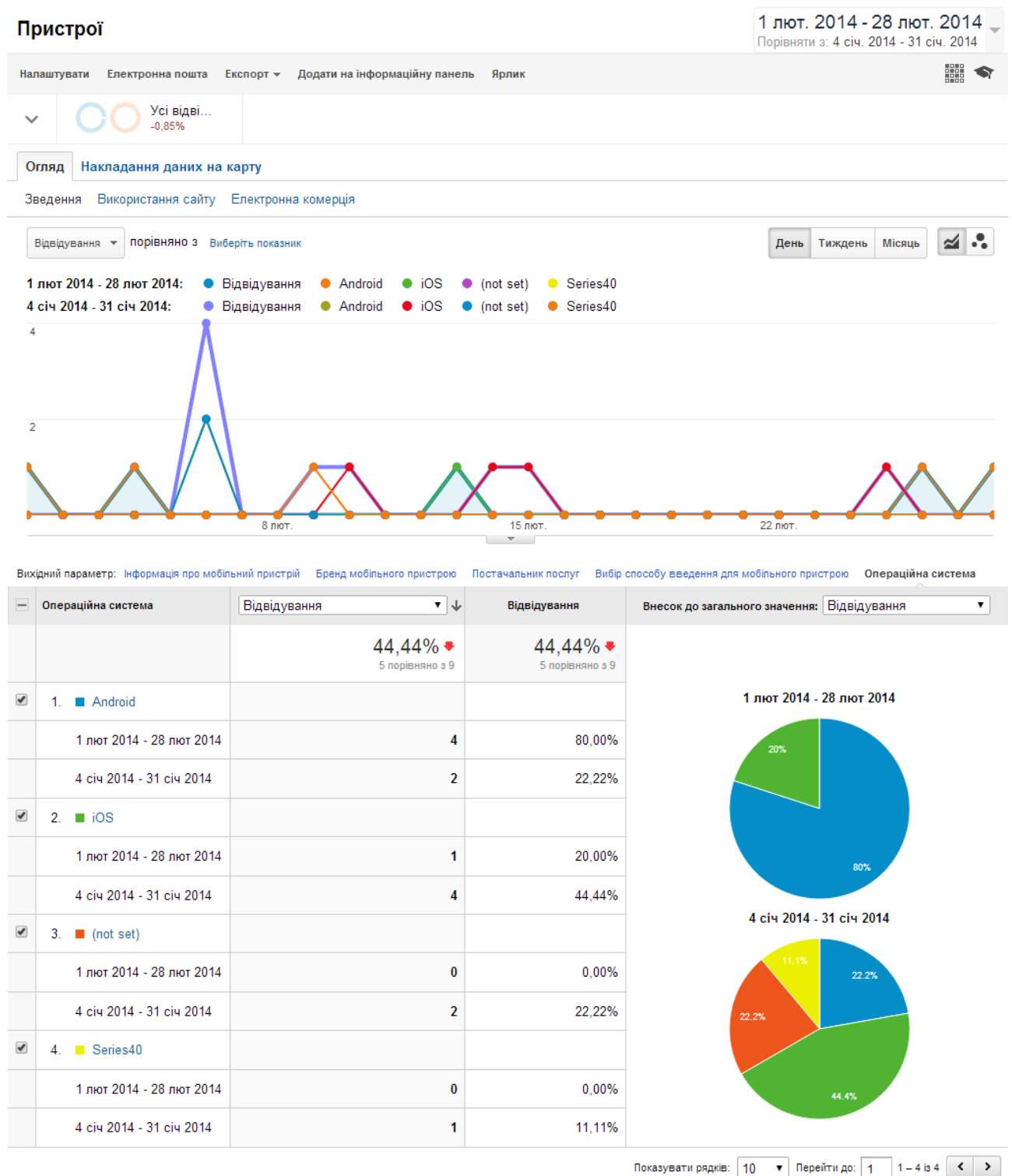
Огля ● 1 лют 2014 - 28 лют 2014 : 0,97% (5 із 517)

Звед ● 4 січ 2014 - 31 січ 2014 : 1,82% (9 із 495)

% змін показника "відвідування" : -0,85%




5.5 Операційна система



6. Трафік сайту електронного наукового фахового видання

6.1. Огляд джерел трафіку



Основні канали ▾

	Джерела трафіку			Поведінка		
	Відвідув... ↓	% нових відвідув... ↓	Нові відвідув... ↓	Показник відмов ↓	Сторінки / відвідув... ↓	Сер. тривалість відвідув... ↓
	4,44% ↑	10,42% ↑	15,32% ↑	0,60% ↓	28,38% ↓	45,34% ↓
Direct	10,91% ↑			2,37% ↑		
Organic Search	0,60% ↑			3,15% ↓		
Referral	3,67% ↓			3,81% ↑		
Social	100,00% ↑			0,00%		

6.2. Канали

Канали

1 лют. 2014 - 28 лют. 2014
 Порівняти з: 4 січ. 2014 - 31 січ. 2014

Налаштувати Електронна пошта Експорт ▾ Додати на інформаційну панель Ярилик

Усі відві...
 +0,00%

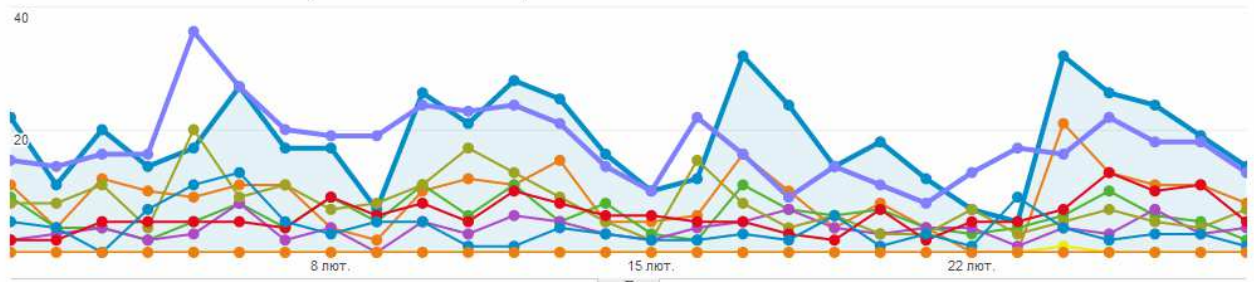
Огляд

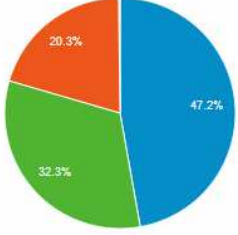
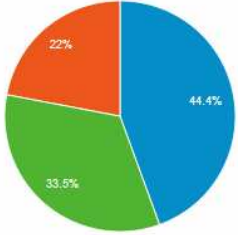
Зведення Використання сайту Електронна комерція

Відвідування порівняно з Виберить показник

День Тиждень Місяць

1 лют 2014 - 28 лют 2014: ● Відвідування ● Direct ● Organic Search ● Referral ● Social
 4 січ 2014 - 31 січ 2014: ● Відвідування ● Direct ● Organic Search ● Referral ● Social

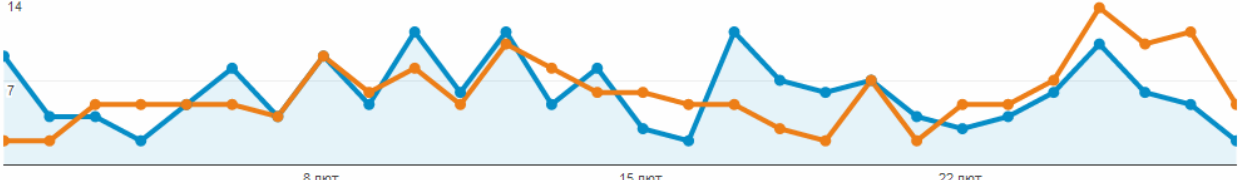


Групування каналів за умовчанням	Відвідування	Відвідування	Внесок до загального значення: Відвідування
	4,44% ▲ 517 порівняно з 495	4,44% ▲ 517 порівняно з 495	
<input checked="" type="checkbox"/> 1. Direct			
1 лют 2014 - 28 лют 2014	244	47,20%	<p>1 лют 2014 - 28 лют 2014</p> 
4 січ 2014 - 31 січ 2014	220	44,44%	
<input checked="" type="checkbox"/> 2. Organic Search			
1 лют 2014 - 28 лют 2014	167	32,30%	<p>4 січ 2014 - 31 січ 2014</p> 
4 січ 2014 - 31 січ 2014	166	33,54%	
<input checked="" type="checkbox"/> 3. Referral			
1 лют 2014 - 28 лют 2014	105	20,31%	
4 січ 2014 - 31 січ 2014	109	22,02%	
<input checked="" type="checkbox"/> 4. Social			
1 лют 2014 - 28 лют 2014	1	0,19%	
4 січ 2014 - 31 січ 2014	0	0,00%	

Показувати рядків: 10 | Перейти до: 1 | 1 - 4 із 4

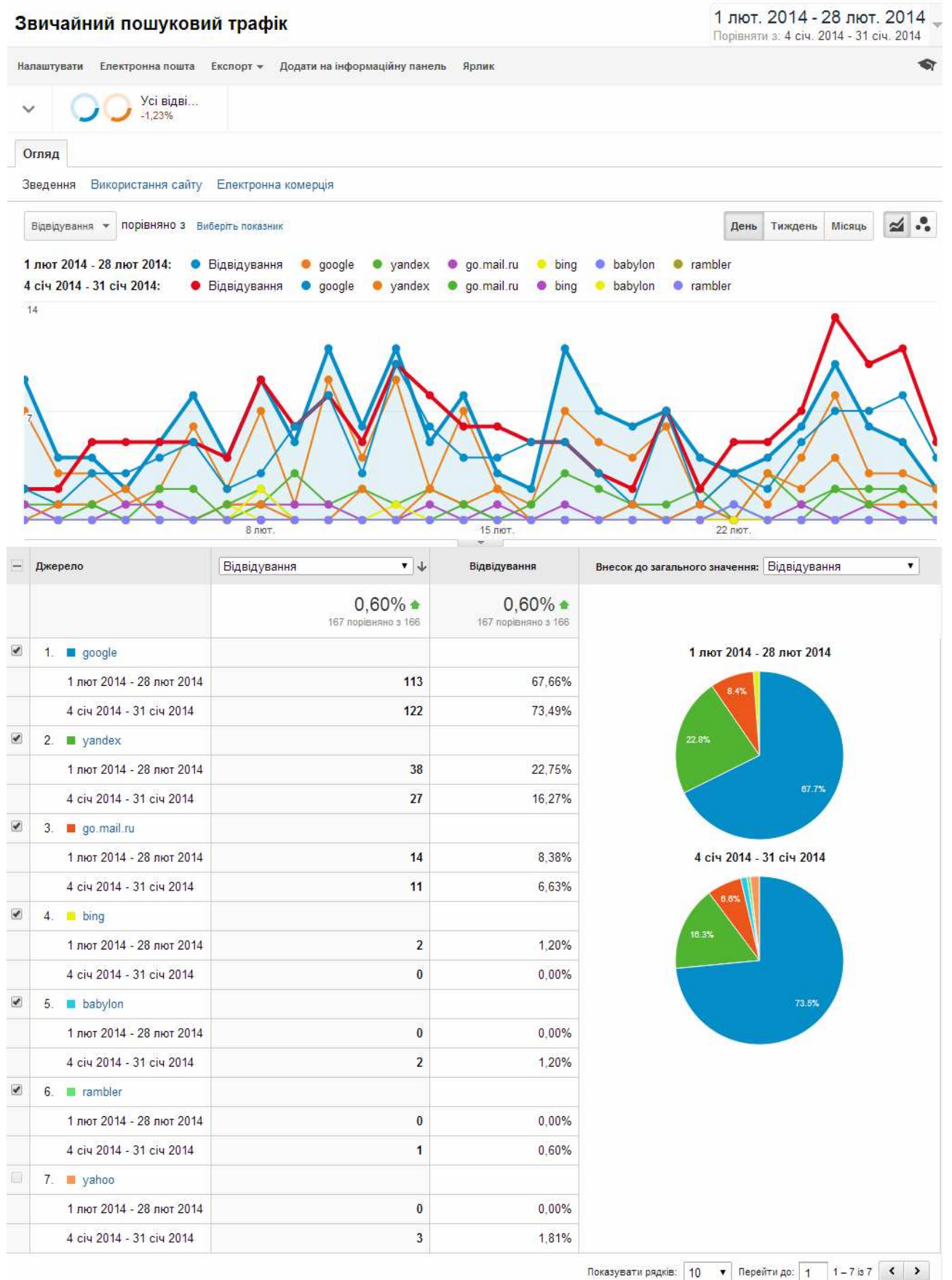
6.3. Пошуковий трафік

а) КЛЮЧОВЕ СЛОВО

Звичайний пошуковий трафік		1 лют. 2014 - 28 лют. 2014				
		Порівняти з: 4 січ. 2014 - 31 січ. 2014				
Налаштувати	Електронна пошта	Експорт	Додати на інформаційну панель			
Усі відві... -1,23%						
Огля	● 1 лют 2014 - 28 лют 2014 : 32,30% (167 із 517)					
Звед	● 4 січ 2014 - 31 січ 2014 : 33,54% (166 із 495)					
	% змін показника "відвідування" : -1,23%					
Відвідування	порівняно з	Виберить показник	День Тиждень Місяць			
1 лют 2014 - 28 лют 2014:	Відвідування					
4 січ 2014 - 31 січ 2014:	Відвідування					
						
Ключове слово	Джерела трафіку			Поведінка		
	Відвідування	% нових відвідувань	Нові відвідування	Показник відмов	Сторінки / відвідування	Сер. тривалість відвідування
	0,60% ▲ 167 порівняно з 166	12,53% ▼ 65,87% порівняно з 75,30%	12,00% ▼ 110 порівняно з 125	3,15% ▲ 68,26% порівняно з 70,48%	3,20% ▲ 1,79 порівняно з 1,73	2,43% ▼ 00:01:11 порівняно з 00:01:13
1. (not provided)						
1 лют 2014 - 28 лют 2014	81 (48,50%)	56,79%	46 (41,82%)	74,07%	1,74	00:01:20
4 січ 2014 - 31 січ 2014	77 (46,39%)	68,83%	53 (42,40%)	74,03%	1,64	00:01:40
Змінення %	5,19%	-17,49%	-13,21%	0,06%	6,38%	-19,53%

<input type="checkbox"/>	2. грицеляк							
	1 лют 2014 - 28 лют 2014	8 (4,79%)	37,50%	3 (2,73%)	12,50%	5,00	00:05:23	
	4 січ 2014 - 31 січ 2014	0 (0,00%)	0,00%	0 (0,00%)	0,00%	0,00	00:00:00	
	Змінення %	∞%	∞%	∞%	∞%	∞%	∞%	
<input type="checkbox"/>	3. кононець н. в. аспекти педагогічної майстерності викладача: розробка електронних підручників							
	1 лют 2014 - 28 лют 2014	3 (1,80%)	0,00%	0 (0,00%)	66,67%	1,67	00:00:07	
	4 січ 2014 - 31 січ 2014	0 (0,00%)	0,00%	0 (0,00%)	0,00%	0,00	00:00:00	
	Змінення %	∞%	0,00%	0,00%	∞%	∞%	∞%	
<input type="checkbox"/>	4. ukraine ict plan							
	1 лют 2014 - 28 лют 2014	3 (1,80%)	33,33%	1 (0,91%)	33,33%	1,67	00:00:06	
	4 січ 2014 - 31 січ 2014	0 (0,00%)	0,00%	0 (0,00%)	0,00%	0,00	00:00:00	
	Змінення %	∞%	∞%	∞%	∞%	∞%	∞%	
<input type="checkbox"/>	5. (not set)							
	1 лют 2014 - 28 лют 2014	2 (1,20%)	100,00%	2 (1,82%)	50,00%	1,50	00:00:06	
	4 січ 2014 - 31 січ 2014	0 (0,00%)	0,00%	0 (0,00%)	0,00%	0,00	00:00:00	
	Змінення %	∞%	∞%	∞%	∞%	∞%	∞%	
<input type="checkbox"/>	6. +intitle:"information technologies and learning tools"							
	1 лют 2014 - 28 лют 2014	2 (1,20%)	50,00%	1 (0,91%)	50,00%	1,50	00:01:03	
	4 січ 2014 - 31 січ 2014	1 (0,60%)	0,00%	0 (0,00%)	100,00%	1,00	00:00:00	
	Змінення %	100,00%	∞%	∞%	-50,00%	50,00%	∞%	
<input type="checkbox"/>	7. жалдак м. і. інформаційна культура							
	1 лют 2014 - 28 лют 2014	2 (1,20%)	50,00%	1 (0,91%)	100,00%	1,00	00:00:00	
	4 січ 2014 - 31 січ 2014	0 (0,00%)	0,00%	0 (0,00%)	0,00%	0,00	00:00:00	
	Змінення %	∞%	∞%	∞%	∞%	∞%	0,00%	
<input type="checkbox"/>	8. компютерне матеріалознавство							
	1 лют 2014 - 28 лют 2014	2 (1,20%)	50,00%	1 (0,91%)	50,00%	1,50	00:02:22	
	4 січ 2014 - 31 січ 2014	0 (0,00%)	0,00%	0 (0,00%)	0,00%	0,00	00:00:00	
	Змінення %	∞%	∞%	∞%	∞%	∞%	∞%	
<input type="checkbox"/>	9. "м'ясоїд п.а."							
	1 лют 2014 - 28 лют 2014	1 (0,60%)	100,00%	1 (0,91%)	100,00%	1,00	00:00:00	
	4 січ 2014 - 31 січ 2014	0 (0,00%)	0,00%	0 (0,00%)	0,00%	0,00	00:00:00	
	Змінення %	∞%	∞%	∞%	∞%	∞%	0,00%	
<input type="checkbox"/>	10. "ринок праці росії"							
	1 лют 2014 - 28 лют 2014	1 (0,60%)	100,00%	1 (0,91%)	100,00%	1,00	00:00:00	
	4 січ 2014 - 31 січ 2014	0 (0,00%)	0,00%	0 (0,00%)	0,00%	0,00	00:00:00	
	Змінення %	∞%	∞%	∞%	∞%	∞%	0,00%	

б) джерело



6.4. Трафік переходів

Трафік від переходів

1 лют. 2014 - 28 лют. 2014
 Порівняти з: 4 січ. 2014 - 31 січ. 2014

Налаштувати Електронна пошта Експорт Додати на інформаційну панель Ярлик

Усі відві...
-1,52%

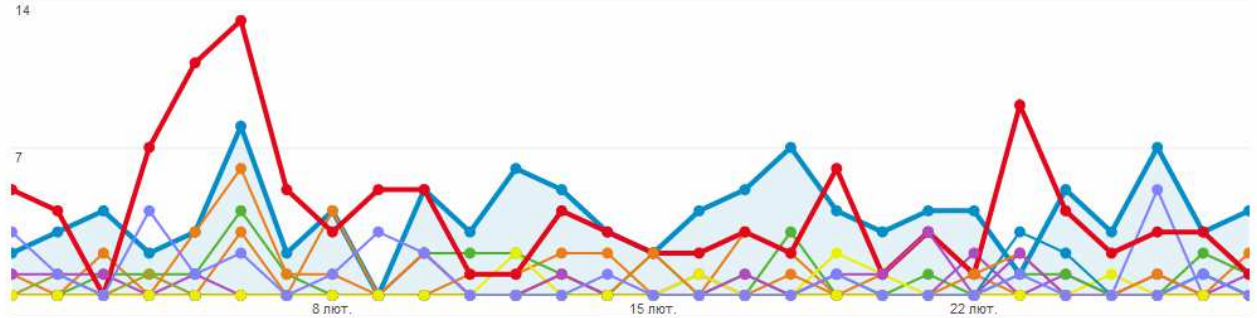
Огляд

Зведення Використання сайту Електронна комерція

Відвідування порівняно з Виберіть показник

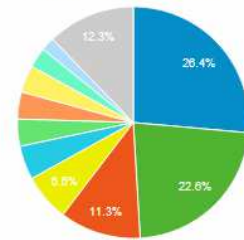
День Тиждень Місяць

1 лют 2014 - 28 лют 2014: Відвідування elibrary.ru scholar.google.com.ua doaj.org jgateplus.com oai.org.ua e.mail.ru
 4 січ 2014 - 31 січ 2014: Відвідування elibrary.ru scholar.google.com.ua doaj.org jgateplus.com oai.org.ua e.mail.ru

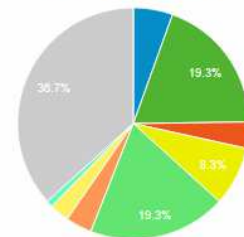


Джерело	Відвідування	Відвідування	Внесок до загального значення: Відвідування
	2,75% 106 порівняно з 109	2,75% 106 порівняно з 109	
1. elibrary.ru			
1 лют 2014 - 28 лют 2014	28	26,42%	
4 січ 2014 - 31 січ 2014	6	5,50%	
2. scholar.google.com.ua			
1 лют 2014 - 28 лют 2014	24	22,64%	
4 січ 2014 - 31 січ 2014	21	19,27%	
3. doaj.org			
1 лют 2014 - 28 лют 2014	12	11,32%	
4 січ 2014 - 31 січ 2014	4	3,67%	
4. jgateplus.com			
1 лют 2014 - 28 лют 2014	7	6,60%	
4 січ 2014 - 31 січ 2014	9	8,26%	
5. oai.org.ua			
1 лют 2014 - 28 лют 2014	5	4,72%	
4 січ 2014 - 31 січ 2014	0	0,00%	
6. e.mail.ru			
1 лют 2014 - 28 лют 2014	4	3,77%	
4 січ 2014 - 31 січ 2014	21	19,27%	
7. lib.iitta.gov.ua			
1 лют 2014 - 28 лют 2014	4	3,77%	
4 січ 2014 - 31 січ 2014	4	3,67%	

1 лют 2014 - 28 лют 2014



4 січ 2014 - 31 січ 2014



<input type="checkbox"/>	8. narodnaosvita.kiev.ua		
	1 лют 2014 - 28 лют 2014	4	3,77%
	4 січ 2014 - 31 січ 2014	3	2,75%
<input type="checkbox"/>	9. search.ukr.net		
	1 лют 2014 - 28 лют 2014	3	2,83%
	4 січ 2014 - 31 січ 2014	1	0,92%
<input type="checkbox"/>	10. nigma.ru		
	1 лют 2014 - 28 лют 2014	2	1,89%
	4 січ 2014 - 31 січ 2014	0	0,00%

Показувати рядків: 10 ▼ Перейти до: 1 1 – 10 із 41 < >