

**Національна академія педагогічних наук України**  
**Інститут інформаційних технологій і засобів навчання**

Моніторинг використання веб-ресурсу " Електронне наукове фахове  
видання "ІНФОРМАЦІЙНІ ТЕХНОЛОГІЇ І ЗАСОБИ НАВЧАННЯ"  
за допомогою Google Analytics:  
порівняльний аналіз за листопад - грудень 2013 року

*Схвалено на засіданні інформаційно-аналітичного відділу педагогічних інновацій Інституту  
інформаційних технологій і засобів навчання НАПН України  
(протокол №1 від 13.01.2014 р.)*

**Авторський колектив:**

**Шиненко М. А. Сороко Н.В. Ткаченко В.А.**

Моніторинг використання веб-ресурсу " Електронне наукове фахове видання "ІНФОРМАЦІЙНІ ТЕХНОЛОГІЇ І ЗАСОБИ НАВЧАННЯ" за допомогою Google Analytics : порівняльний аналіз за листопад - грудень 2013 року / [М.А.Шиненко, Н.В.Сороко, В.А.Ткаченко] ; Упорядник: Шиненко М. А. – К. : ІТЗН НАПН України, 2013.- 44с.

Моніторинг використання сайту електронного наукового фахового видання здійснюється за такими показниками: огляд відвідувачів, демографія відвідувачів, поведінка відвідувачів, технології відвідування сайту, мобільні пристрої, трафік. Це дає змогу збирати, переглядати і аналізувати дані про відвідуваність сайту , довідатися, яка середня кількість переглядів сторінок, зміст яких матеріалів дозволяє домогтися найбільшого числа відвідувань, яка інформація залучає найбільше число відвідувачів на сайт та багато іншого.

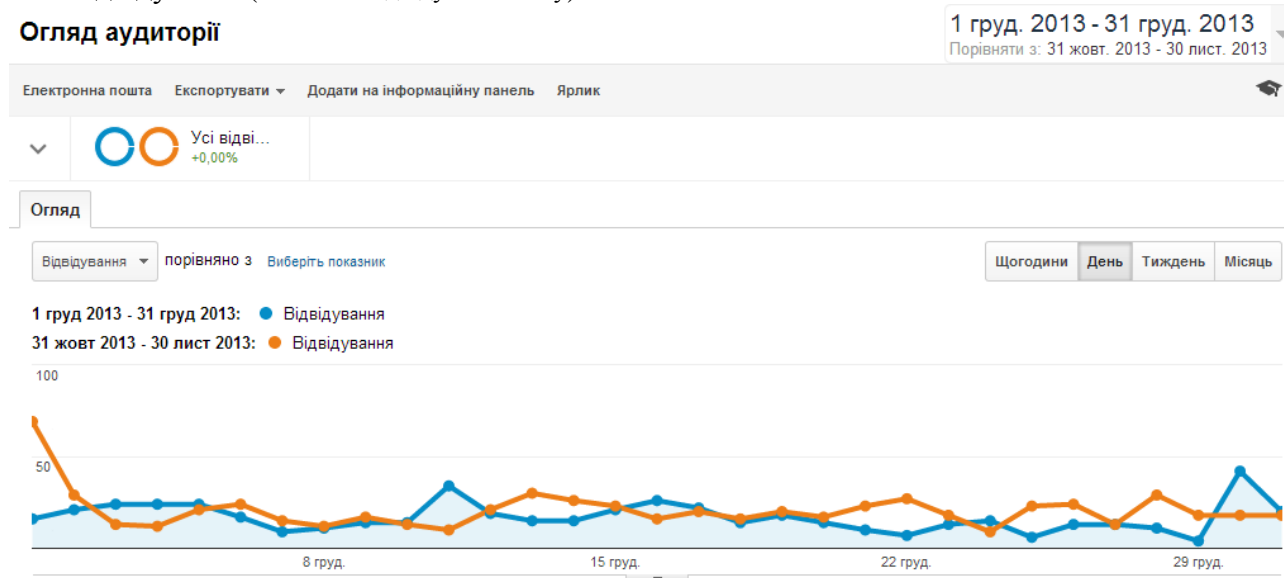
Для науковців, аспірантів, керівників наукових установ НАПН України та спеціалістів в галузі бібліотечної справи.

## Зміст

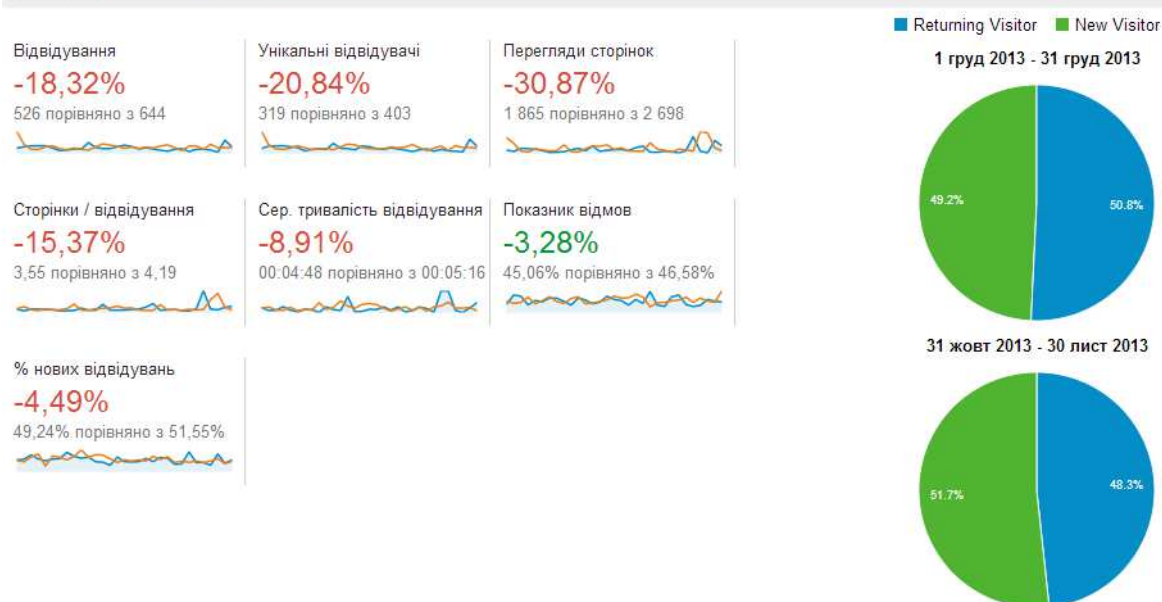
1. Огляд відвідувачів сайту електронного наукового фахового видання .....	4
1. Відвідування	
2. Унікальні відвідувачі	
3. Перегляди сторінок	
4. Число сторінок за перегляд	
5. Середня тривалість перебування на сайті	
6. Показник відмов	
7. Нові відвідування	
2. Демографія відвідувачів сайту електронного наукового фахового видання .....	6
1. Мова	
2. Місце розташування	
3. Поведінка відвідувачів на сайті електронного наукового фахового видання ....	15
1. Нові відвідувачі сайту і ті, що повернулися	
2. Періодичність і час з останнього відвідування	
3. Активність відвідувачів	
4. Технології відвідування сайту електронного наукового фахового видання.....	21
1. Браузер	
2. Операційна система	
3. Мережа	
5. Мобільні пристрої.....	32
1. Мобільний трафік	
2. Інформація про мобільний пристрій	
3. Країна	
4. Місто	
5. Операційна система	
6. Трафік сайту електронного наукового фахового видання .....	37
1. Огляд джерел трафіка	
2. Канали	
3. Пошуковий трафік	
4. Трафік переходів	

# 1. Огляд відвідувачів сайту електронного наукового фахового видання

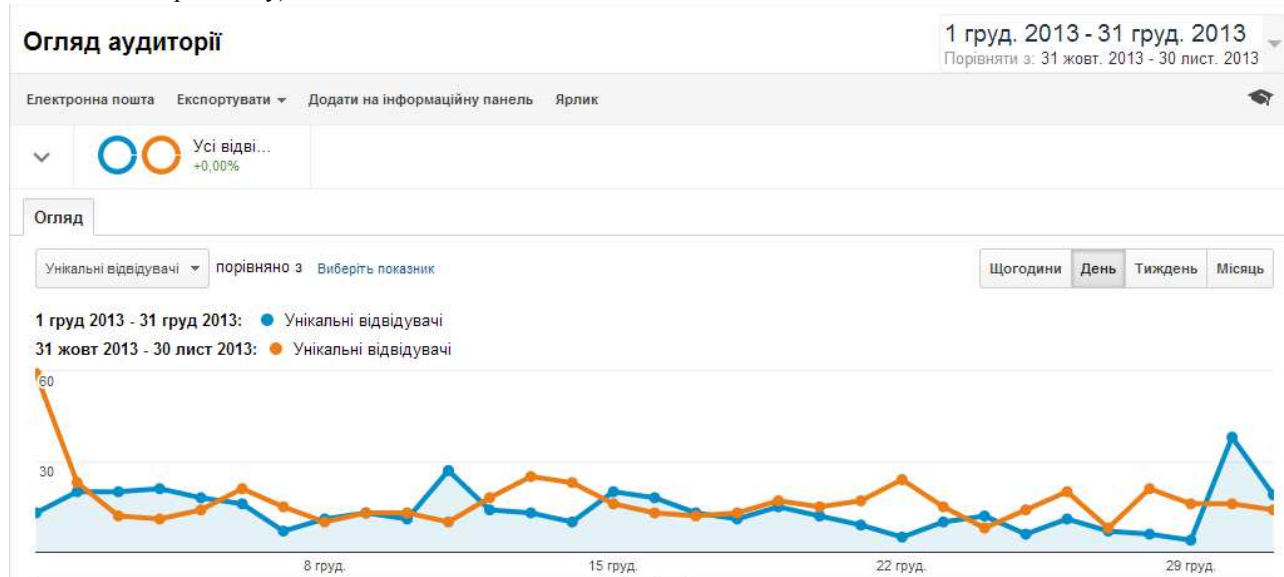
## 1.1. Відвідування(кількість відвідувань сайту)



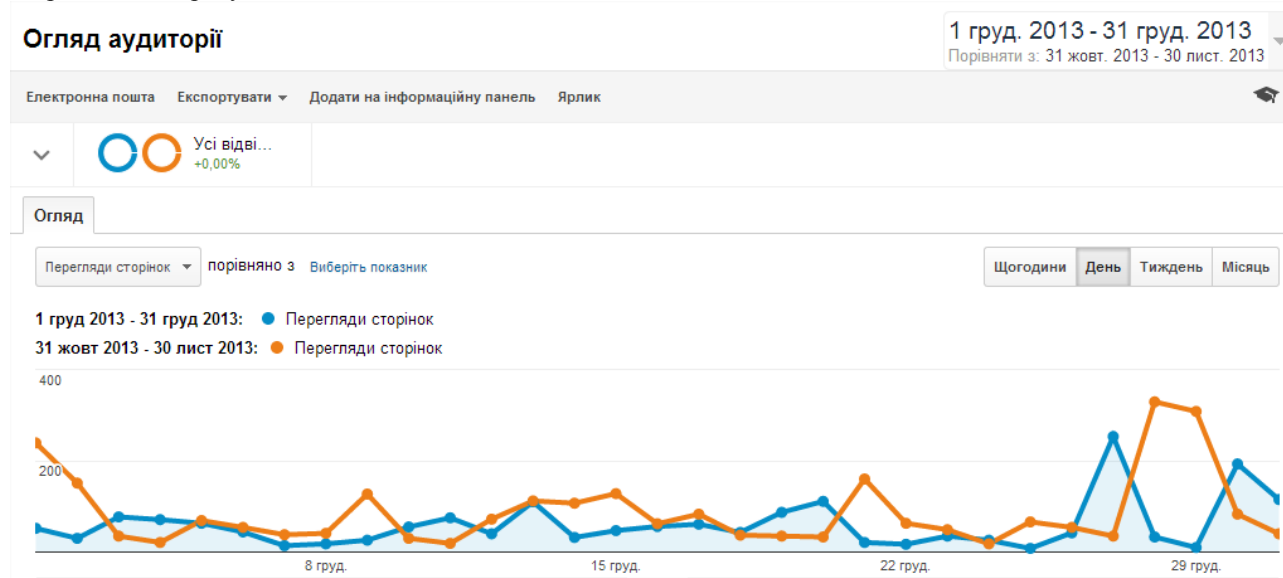
### Кількість користувачів, які відвідали цей сайт: 319



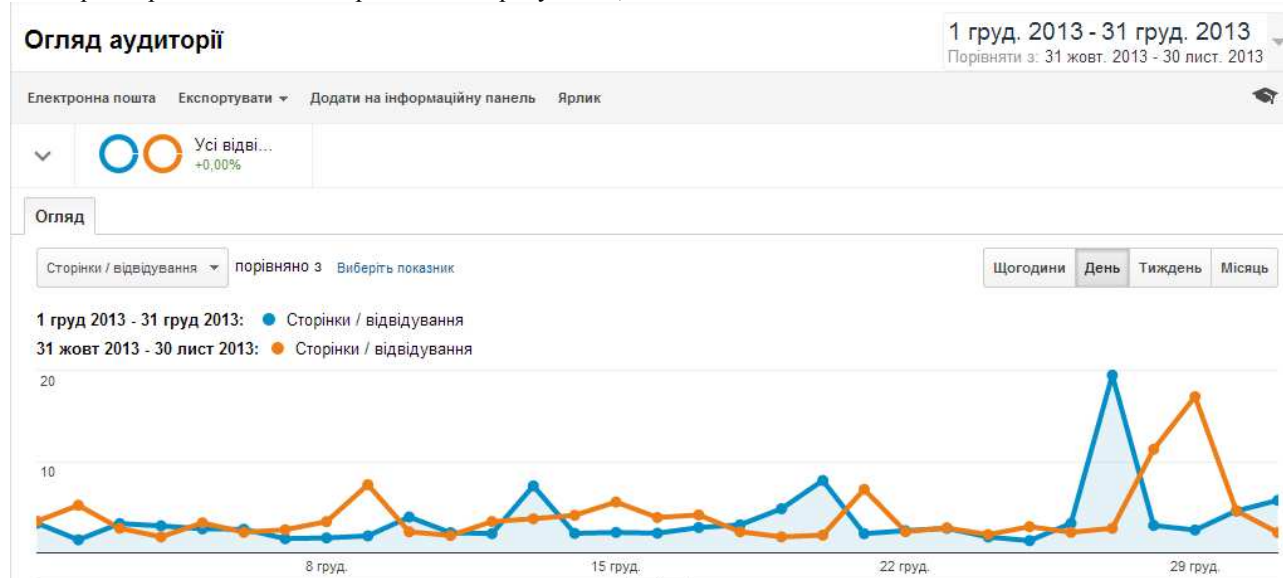
## 1.2. Унікальні відвідувачі(кількість неповторюваних (зарахованих лише один раз) відвідувачів веб-сайту за визначений період часу)



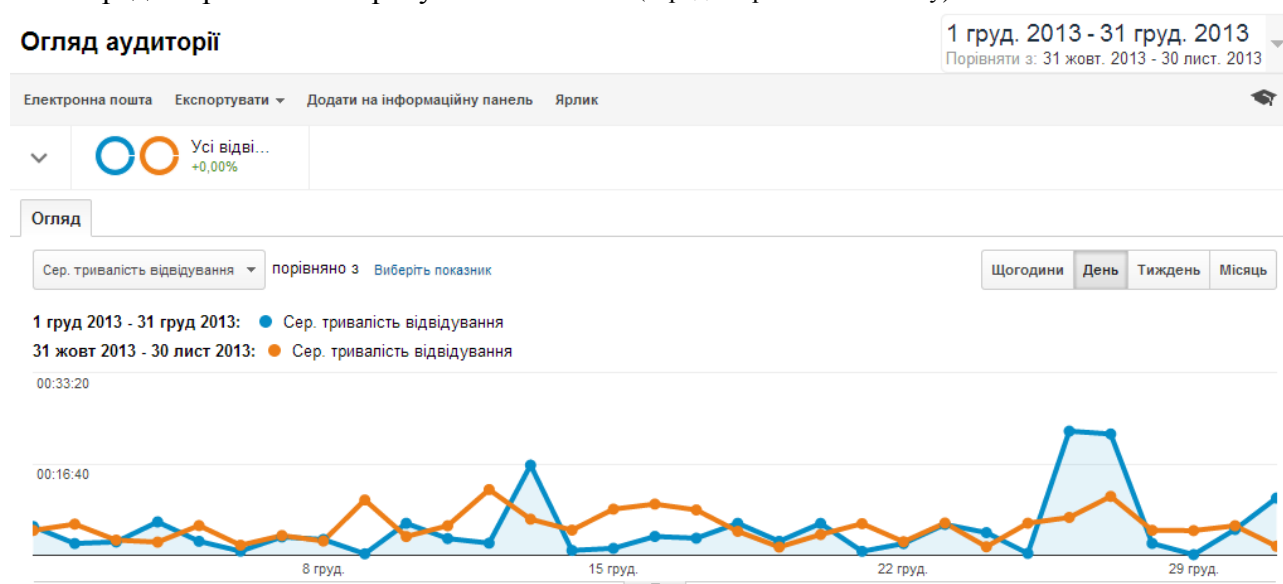
### 1.3 Перегляди сторінок(загальна кількість сторінок, які було переглянуто. Повторні перегляди однієї сторінки також рахуються)



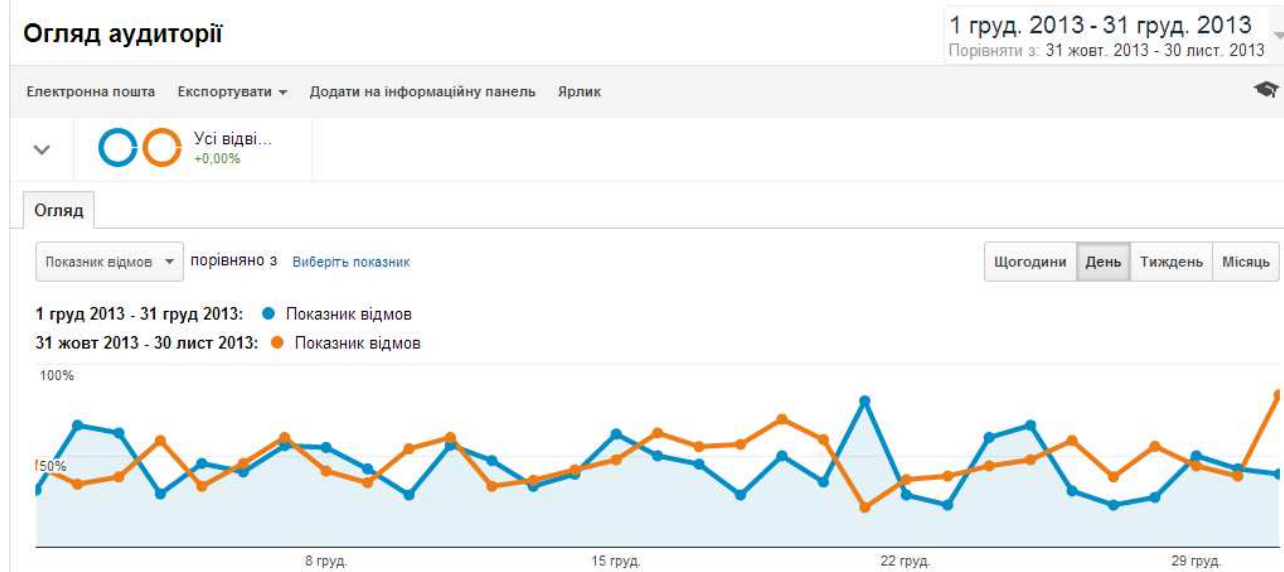
### 1.4.Число сторінок за відвідування (середня кількість сторінок, переглянутих під час відвідування сайту. Повторні перегляди однієї сторінки також рахуються)



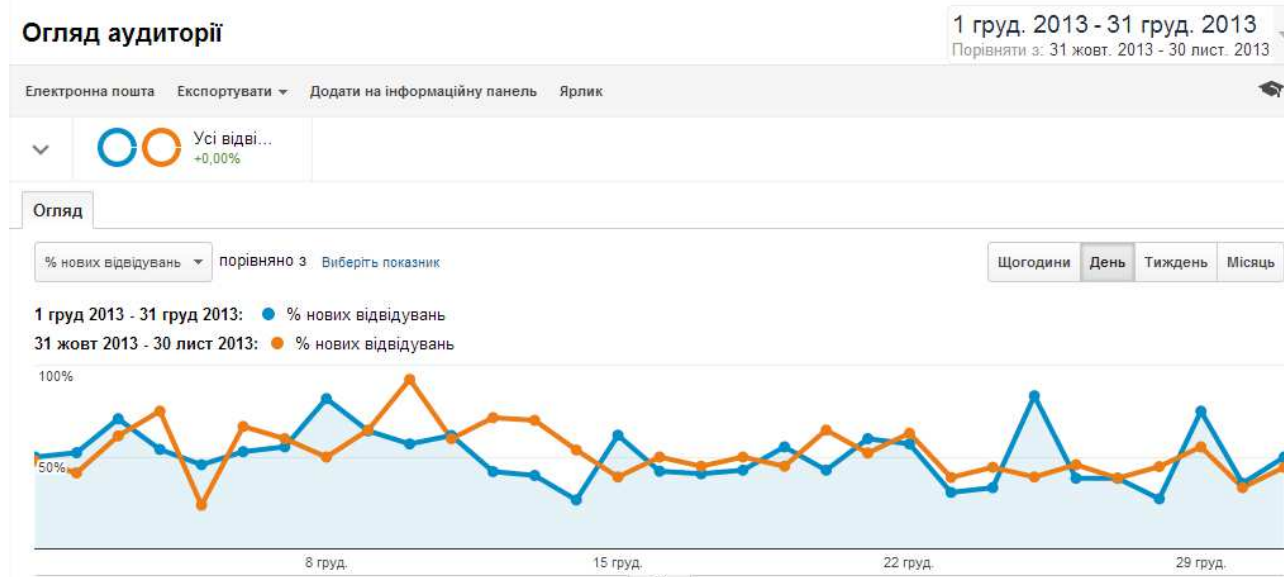
### 1.5. Середня тривалість перебування на сайті (середня тривалість сеансу)



1.6. Показник відмов (відсоток відвідувань, під час яких було переглянуто лише одну сторінку (тобто коли відвідувач залишив сайт зі сторінки входу))

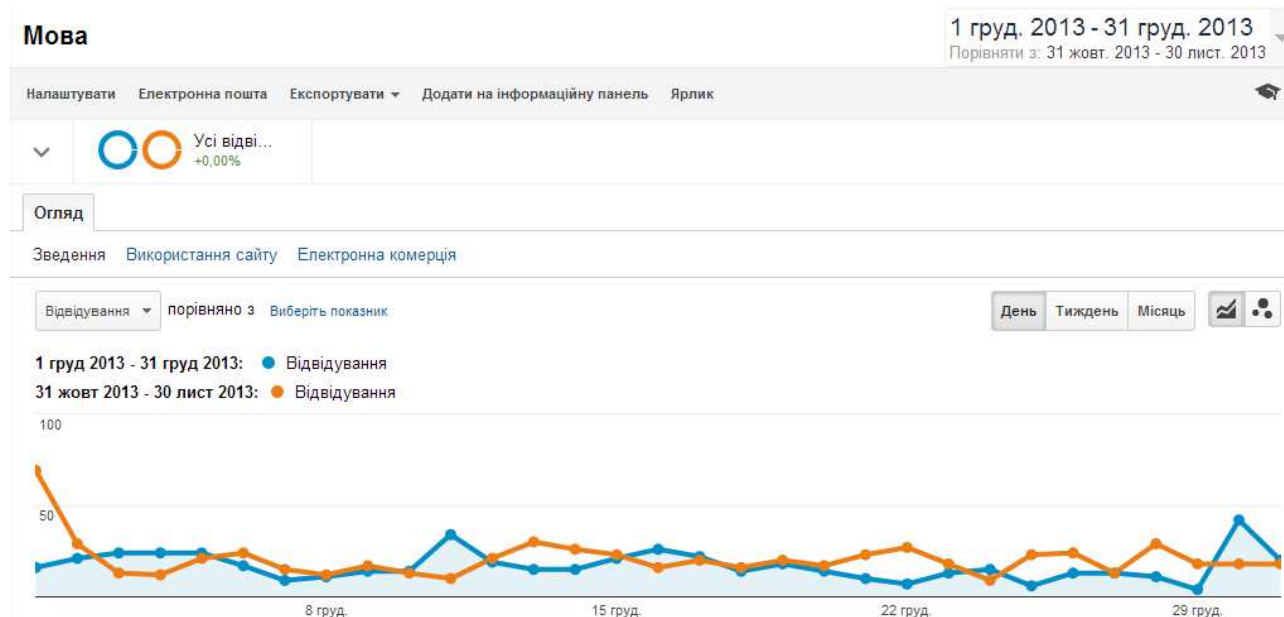


1.7. Нові відвідування (оцінка відсотка відвідувань, що здійснювалися вперше)



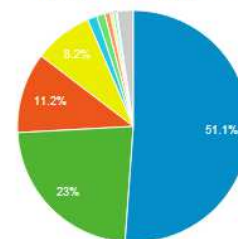
## 2. Демографія відвідувачів сайту електронного наукового фахового видання

### 2.1. Мова

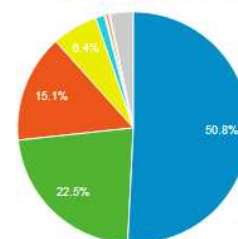


Мова	Відвідування	Відвідування	Внесок до загального значення: Відвідування
	18,32% 526 порівняно з 644	18,32% 526 порівняно з 644	
1. ru			
1 груд 2013 - 31 груд 2013	269	51,14%	
31 жовт 2013 - 30 лист 2013	327	50,78%	
2. ru-ru			
1 груд 2013 - 31 груд 2013	121	23,00%	
31 жовт 2013 - 30 лист 2013	145	22,52%	
3. uk			
1 груд 2013 - 31 груд 2013	59	11,22%	
31 жовт 2013 - 30 лист 2013	97	15,06%	
4. en-us			
1 груд 2013 - 31 груд 2013	43	8,17%	
31 жовт 2013 - 30 лист 2013	41	6,37%	
5. zh-cn			
1 груд 2013 - 31 груд 2013	7	1,33%	
31 жовт 2013 - 30 лист 2013	8	1,24%	
6. uk-ua			
1 груд 2013 - 31 груд 2013	6	1,14%	
31 жовт 2013 - 30 лист 2013	1	0,16%	
7. en-gb			
1 груд 2013 - 31 груд 2013	4	0,76%	
31 жовт 2013 - 30 лист 2013	3	0,47%	
8. pt-br			
1 груд 2013 - 31 груд 2013	2	0,38%	
31 жовт 2013 - 30 лист 2013	0	0,00%	
9. pt-pt			
1 груд 2013 - 31 груд 2013	2	0,38%	
31 жовт 2013 - 30 лист 2013	1	0,16%	
10. ar-ae			
1 груд 2013 - 31 груд 2013	1	0,19%	
31 жовт 2013 - 30 лист 2013	0	0,00%	

1 груд 2013 - 31 груд 2013

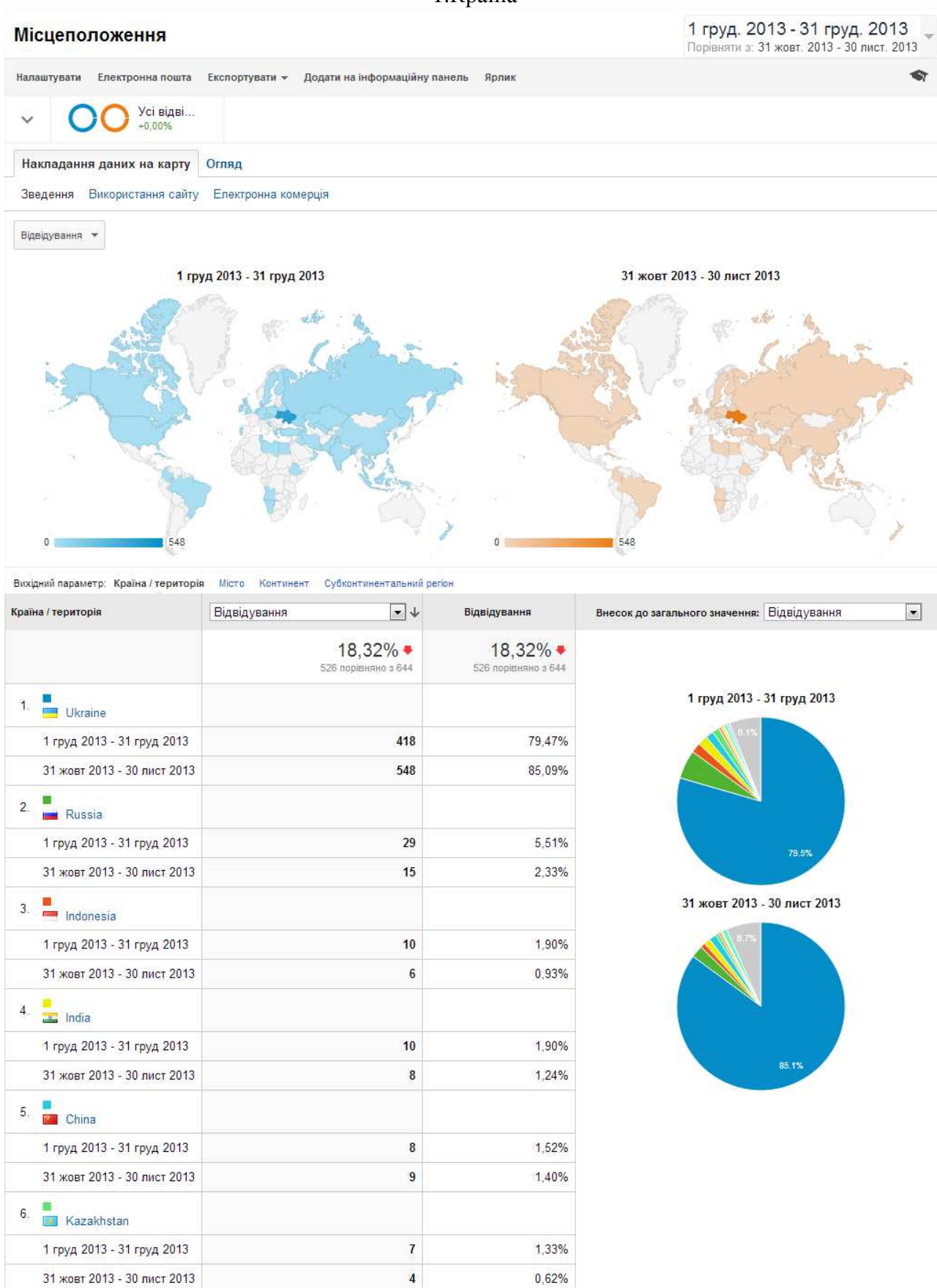


31 жовт 2013 - 30 лист 2013





## 2.2. Місце розташування 1. Країна



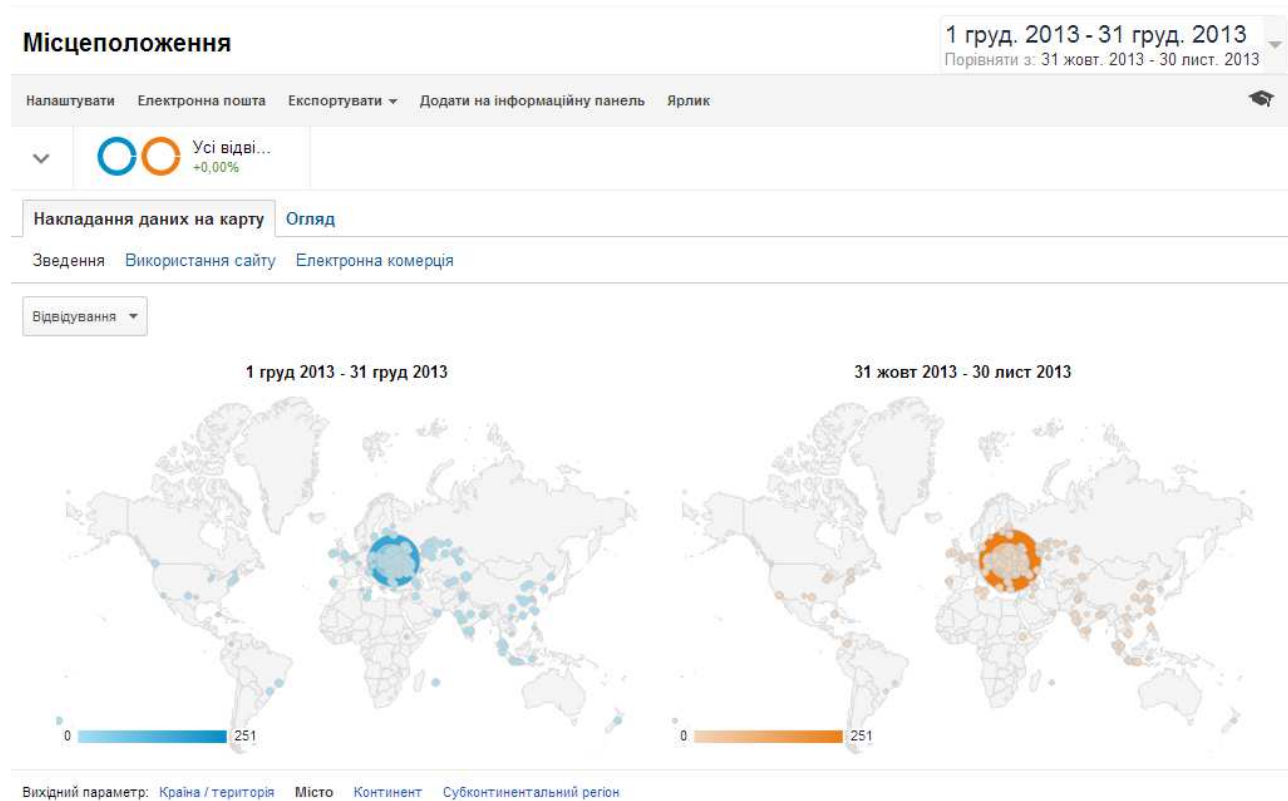


7.	 Malaysia		
	1 груд 2013 - 31 груд 2013	3	0,57%
	31 жовт 2013 - 30 лист 2013	3	0,47%
8.	 Turkey		
	1 груд 2013 - 31 груд 2013	3	0,57%
	31 жовт 2013 - 30 лист 2013	2	0,31%
9.	 United States		
	1 груд 2013 - 31 груд 2013	3	0,57%
	31 жовт 2013 - 30 лист 2013	6	0,93%
10.	 Uzbekistan		
	1 груд 2013 - 31 груд 2013	3	0,57%
	31 жовт 2013 - 30 лист 2013	0	0,00%
11.	 Brazil		
	1 груд 2013 - 31 груд 2013	2	0,38%
	31 жовт 2013 - 30 лист 2013	0	0,00%
12.	 United Kingdom		
	1 груд 2013 - 31 груд 2013	2	0,38%
	31 жовт 2013 - 30 лист 2013	1	0,16%
13.	 Iran		
	1 груд 2013 - 31 груд 2013	2	0,38%
	31 жовт 2013 - 30 лист 2013	1	0,16%
14.	 Libya		
	1 груд 2013 - 31 груд 2013	2	0,38%
	31 жовт 2013 - 30 лист 2013	0	0,00%
15.	 Mauritius		
	1 груд 2013 - 31 груд 2013	2	0,38%
	31 жовт 2013 - 30 лист 2013	0	0,00%
16.	 Poland		
	1 груд 2013 - 31 груд 2013	2	0,38%
	31 жовт 2013 - 30 лист 2013	1	0,16%
17.	 Armenia		
	1 груд 2013 - 31 груд 2013	1	0,19%
	31 жовт 2013 - 30 лист 2013	0	0,00%
18.	 Angola		
	1 груд 2013 - 31 груд 2013	1	0,19%
	31 жовт 2013 - 30 лист 2013	0	0,00%
19.	 Belarus		
	1 груд 2013 - 31 груд 2013	1	0,19%
	31 жовт 2013 - 30 лист 2013	6	0,93%
20.	 Canada		
	1 груд 2013 - 31 груд 2013	1	0,19%
	31 жовт 2013 - 30 лист 2013	1	0,16%

21.	 Finland		
	1 груд 2013 - 31 груд 2013	1	0,19%
	31 жовт 2013 - 30 лист 2013	2	0,31%
22.	 Croatia		
	1 груд 2013 - 31 груд 2013	1	0,19%
	31 жовт 2013 - 30 лист 2013	1	0,16%
23.	 Ireland		
	1 груд 2013 - 31 груд 2013	1	0,19%
	31 жовт 2013 - 30 лист 2013	1	0,16%
24.	 Iraq		
	1 груд 2013 - 31 груд 2013	1	0,19%
	31 жовт 2013 - 30 лист 2013	0	0,00%
25.	 South Korea		
	1 груд 2013 - 31 груд 2013	1	0,19%
	31 жовт 2013 - 30 лист 2013	0	0,00%

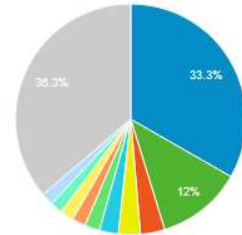
Показувати рядків:  Перейти до:  1 – 25 із 54 < >

## 2. Місто

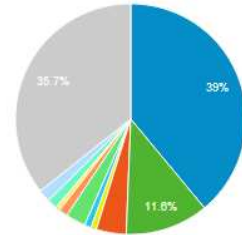


Місто	Відвідування	Відвідування	Внесок до загального значення: Відвідування
	18,32% 526 порівняно з 644	18,32% 526 порівняно з 644	
1. <span style="color: blue;">■</span> Київ			
1 груд 2013 - 31 груд 2013	175	33,27%	
31 жовт 2013 - 30 лист 2013	251	38,98%	
2. <span style="color: green;">■</span> Житомир			
1 груд 2013 - 31 груд 2013	63	11,98%	
31 жовт 2013 - 30 лист 2013	75	11,65%	
3. <span style="color: orange;">■</span> Харків			
1 груд 2013 - 31 груд 2013	18	3,42%	
31 жовт 2013 - 30 лист 2013	27	4,19%	
4. <span style="color: yellow;">■</span> Миколаїв			
1 груд 2013 - 31 груд 2013	16	3,04%	
31 жовт 2013 - 30 лист 2013	5	0,78%	
5. <span style="color: blue;">■</span> Луганськ			
1 груд 2013 - 31 груд 2013	14	2,66%	
31 жовт 2013 - 30 лист 2013	6	0,93%	
6. <span style="color: green;">■</span> Кіровоград			
1 груд 2013 - 31 груд 2013	11	2,09%	
31 жовт 2013 - 30 лист 2013	18	2,80%	
7. <span style="color: orange;">■</span> Ізмаїл			
1 груд 2013 - 31 груд 2013	10	1,90%	
31 жовт 2013 - 30 лист 2013	8	1,24%	
8. <span style="color: yellow;">■</span> Олександрія			
1 груд 2013 - 31 груд 2013	10	1,90%	
31 жовт 2013 - 30 лист 2013	4	0,62%	
9. <span style="color: green;">■</span> (not set)			
1 груд 2013 - 31 груд 2013	9	1,71%	
31 жовт 2013 - 30 лист 2013	9	1,40%	
10. <span style="color: blue;">■</span> Тернопіль			
1 груд 2013 - 31 груд 2013	9	1,71%	
31 жовт 2013 - 30 лист 2013	11	1,71%	
11. <span style="color: grey;">■</span> Дніпропетровськ			
1 груд 2013 - 31 груд 2013	8	1,52%	
31 жовт 2013 - 30 лист 2013	6	0,93%	
12. <span style="color: grey;">■</span> Клуві Ріш			
1 груд 2013 - 31 груд 2013	7	1,33%	
31 жовт 2013 - 30 лист 2013	12	1,86%	
13. <span style="color: grey;">■</span> Запорізька			
1 груд 2013 - 31 груд 2013	7	1,33%	
31 жовт 2013 - 30 лист 2013	6	0,93%	
14. <span style="color: grey;">■</span> Львів			
1 груд 2013 - 31 груд 2013	7	1,33%	
31 жовт 2013 - 30 лист 2013	16	2,48%	
15. <span style="color: grey;">■</span> Суми			
1 груд 2013 - 31 груд 2013	6	1,14%	
31 жовт 2013 - 30 лист 2013	4	0,62%	

1 груд 2013 - 31 груд 2013



31 жовт 2013 - 30 лист 2013



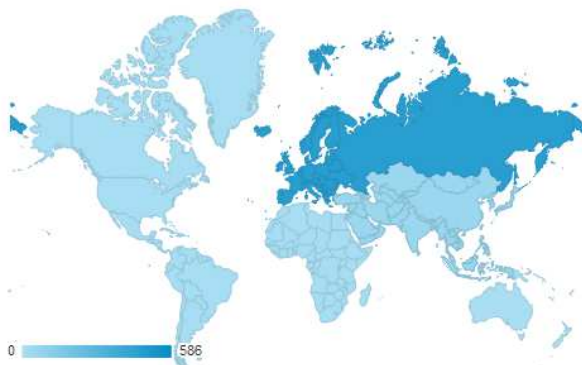
16. ■ Wuhan			
1 груд 2013 - 31 груд 2013		5	0,95%
31 жовт 2013 - 30 лист 2013		0	0,00%
17. ■ Donetsk			
1 груд 2013 - 31 груд 2013		5	0,95%
31 жовт 2013 - 30 лист 2013		4	0,62%
18. ■ Rivne			
1 груд 2013 - 31 груд 2013		5	0,95%
31 жовт 2013 - 30 лист 2013		2	0,31%
19. ■ Slovyans'k			
1 груд 2013 - 31 груд 2013		5	0,95%
31 жовт 2013 - 30 лист 2013		2	0,31%
20. ■ Almaty			
1 груд 2013 - 31 груд 2013		4	0,76%
31 жовт 2013 - 30 лист 2013		3	0,47%
21. ■ Moscow			
1 груд 2013 - 31 груд 2013		4	0,76%
31 жовт 2013 - 30 лист 2013		2	0,31%
22. ■ Izhevsk			
1 груд 2013 - 31 груд 2013		4	0,76%
31 жовт 2013 - 30 лист 2013		0	0,00%
23. ■ Vinnytsia			
1 груд 2013 - 31 груд 2013		4	0,76%
31 жовт 2013 - 30 лист 2013		14	2,17%
24. ■ Poltava			
1 груд 2013 - 31 груд 2013		4	0,76%
31 жовт 2013 - 30 лист 2013		5	0,78%
25. ■ Cherkasy			
1 груд 2013 - 31 груд 2013		4	0,76%
31 жовт 2013 - 30 лист 2013		2	0,31%

Показувати рядків: 25  Перейти до: 1 1 – 25 із 178  

### 3. Континент

Відвідування 

1 груд 2013 - 31 груд 2013

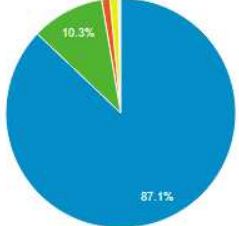


31 жовт 2013 - 30 лист 2013

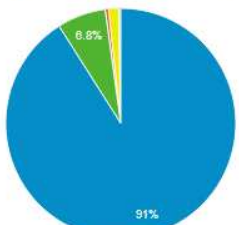
Вихідний параметр: Країна / територія Місто **Континент** Субконтинентальний регіон

Континент	Відвідування	Відвідування	Внесок до загального значення: Відвідування
	18,32% 526 порівняно з 644	18,32% 526 порівняно з 644	
1. Europe			
1 груд 2013 - 31 груд 2013	458	87,07%	
31 жовт 2013 - 30 лист 2013	586	90,99%	
2. Asia			
1 груд 2013 - 31 груд 2013	54	10,27%	
31 жовт 2013 - 30 лист 2013	44	6,83%	
3. Africa			
1 груд 2013 - 31 груд 2013	6	1,14%	
31 жовт 2013 - 30 лист 2013	3	0,47%	
4. Americas			
1 груд 2013 - 31 груд 2013	6	1,14%	
31 жовт 2013 - 30 лист 2013	9	1,40%	
5. Oceania			
1 груд 2013 - 31 груд 2013	1	0,19%	
31 жовт 2013 - 30 лист 2013	0	0,00%	
6. (not set)			
1 груд 2013 - 31 груд 2013	1	0,19%	
31 жовт 2013 - 30 лист 2013	2	0,31%	

1 груд 2013 - 31 груд 2013



31 жовт 2013 - 30 лист 2013



Показувати рядків: 10    Перейти до: 1    1 - 6 із 6    < >

#### 4. Субконтинентальний регіон

##### Місцезнаходження

1 груд. 2013 - 31 груд. 2013

Порівняти з: 31 жовт. 2013 - 30 лист. 2013

Налаштувати    Електронна пошта    Експортувати    Додати на інформаційну панель    Ярлик

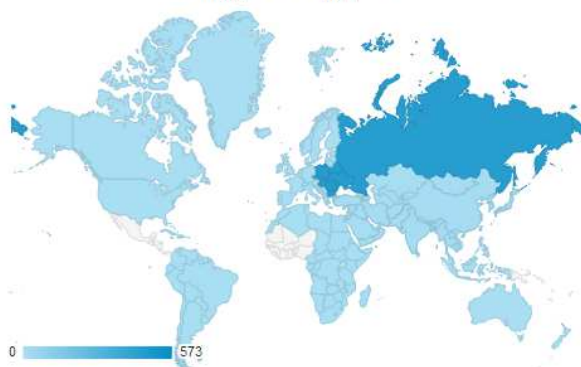
Усі відві...  
+0,00%

Накладання даних на карту    **Огляд**

Зведення    Використання сайту    Електронна комерція

Відвідування

1 груд 2013 - 31 груд 2013



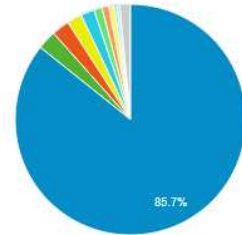
31 жовт 2013 - 30 лист 2013



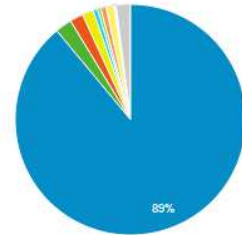
Вихідний параметр: Країна / територія    Місто    Континент    **Субконтинентальний регіон**

Субконтинентальний регіон	Відвідування	Відвідування	Внесок до загального значення: Відвідування
	18,32% 526 порівняно з 644	18,32% 526 порівняно з 644	
1. Eastern Europe			
1 груд 2013 - 31 груд 2013	451	85,74%	
31 жовт 2013 - 30 лист 2013	573	88,98%	
2. South-Eastern Asia			
1 груд 2013 - 31 груд 2013	14	2,66%	
31 жовт 2013 - 30 лист 2013	15	2,33%	
3. Southern Asia			
1 груд 2013 - 31 груд 2013	13	2,47%	
31 жовт 2013 - 30 лист 2013	12	1,86%	
4. Eastern Asia			
1 груд 2013 - 31 груд 2013	11	2,09%	
31 жовт 2013 - 30 лист 2013	10	1,55%	
5. Central Asia			
1 груд 2013 - 31 груд 2013	10	1,90%	
31 жовт 2013 - 30 лист 2013	4	0,62%	
6. Western Asia			
1 груд 2013 - 31 груд 2013	6	1,14%	
31 жовт 2013 - 30 лист 2013	3	0,47%	
7. Northern Europe			
1 груд 2013 - 31 груд 2013	5	0,95%	
31 жовт 2013 - 30 лист 2013	5	0,78%	
8. Northern America			
1 груд 2013 - 31 груд 2013	4	0,76%	
31 жовт 2013 - 30 лист 2013	7	1,09%	
9. South America			
1 груд 2013 - 31 груд 2013	2	0,38%	
31 жовт 2013 - 30 лист 2013	1	0,16%	
10. Eastern Africa			
1 груд 2013 - 31 груд 2013	2	0,38%	
31 жовт 2013 - 30 лист 2013	1	0,16%	
11. Northern Africa			
1 груд 2013 - 31 груд 2013	2	0,38%	
31 жовт 2013 - 30 лист 2013	2	0,31%	
12. Southern Europe			
1 груд 2013 - 31 груд 2013	2	0,38%	
31 жовт 2013 - 30 лист 2013	4	0,62%	
13. Middle Africa			
1 груд 2013 - 31 груд 2013	1	0,19%	
31 жовт 2013 - 30 лист 2013	0	0,00%	
14. Southern Africa			
1 груд 2013 - 31 груд 2013	1	0,19%	
31 жовт 2013 - 30 лист 2013	0	0,00%	
15. Australasia			
1 груд 2013 - 31 груд 2013	1	0,19%	
31 жовт 2013 - 30 лист 2013	0	0,00%	

1 груд 2013 - 31 груд 2013



31 жовт 2013 - 30 лист 2013





16. ■ (not set)			
1 груд 2013 - 31 груд 2013		1	0,19%
31 жовт 2013 - 30 лист 2013		2	0,31%
17. ■ Caribbean			
1 груд 2013 - 31 груд 2013		0	0,00%
31 жовт 2013 - 30 лист 2013		1	0,16%
18. ■ Western Europe			
1 груд 2013 - 31 груд 2013		0	0,00%
31 жовт 2013 - 30 лист 2013		4	0,62%

Показувати рядків: 25 | Перейти до: 1 | 1 – 18 із 18

### 3. Поведінка відвідувачів на сайті електронного наукового фахового видання

#### 3.1. Нові відвідувачі сайту і ті, що повернулися а) розподіл даних щодо відвідувань сторінок

##### Нові відвідувачі й ті, що повернулися

1 груд. 2013 - 31 груд. 2013  
Порівняти з: 31 жовт. 2013 - 30 лист. 2013

Налаштувати | Електронна пошта | Експортувати | Додати на інформаційну панель | Ярлик

Усі відві...  
+0,00%

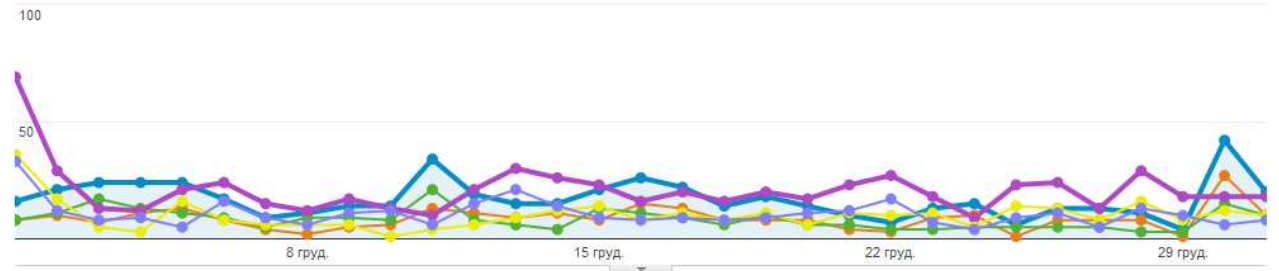
Огляд

Зведення | Використання сайту | Електронна комерція

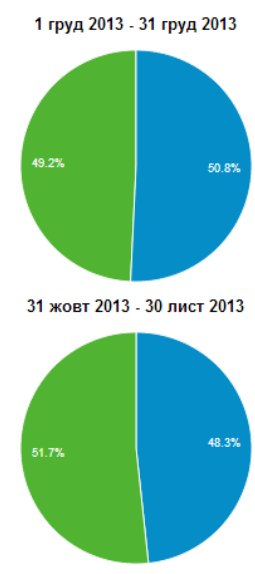
Відвідування | порівняно з | Виберить показник

День | Тиждень | Місяць

1 груд 2013 - 31 груд 2013: ● Відвідування ● Returning Visitor ● New Visitor  
31 жовт 2013 - 30 лист 2013: ● Відвідування ● Returning Visitor ● New Visitor

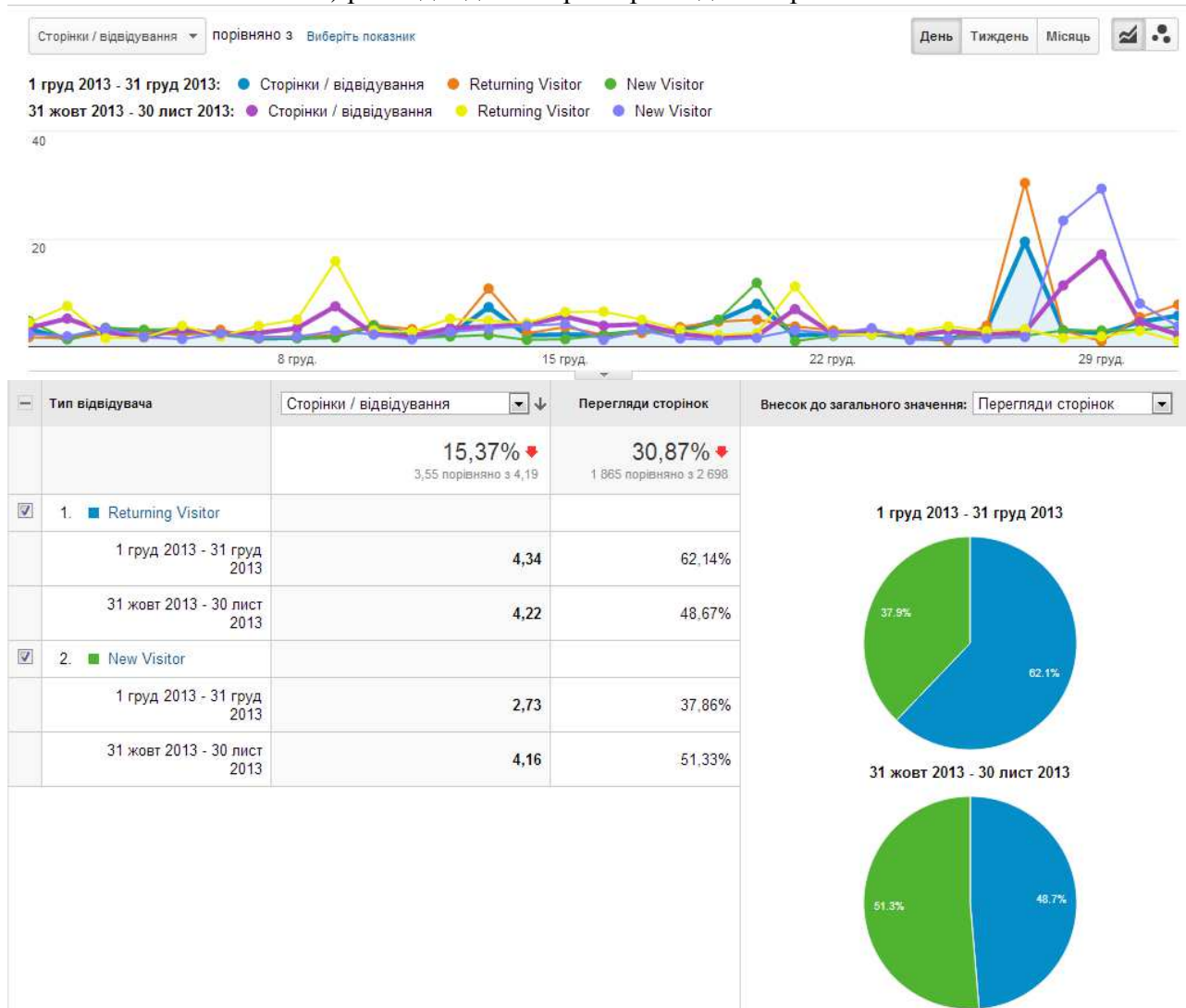


Тип відвідувача	Відвідування	Відвідування	Внесок до загального значення: Відвідування
	18,32% ↓ 526 порівняно з 644	18,32% ↓ 526 порівняно з 644	
<input checked="" type="checkbox"/> 1. ■ Returning Visitor			
1 груд 2013 - 31 груд 2013	267	50,76%	
31 жовт 2013 - 30 лист 2013	311	48,29%	
<input checked="" type="checkbox"/> 2. ■ New Visitor			
1 груд 2013 - 31 груд 2013	259	49,24%	
31 жовт 2013 - 30 лист 2013	333	51,71%	

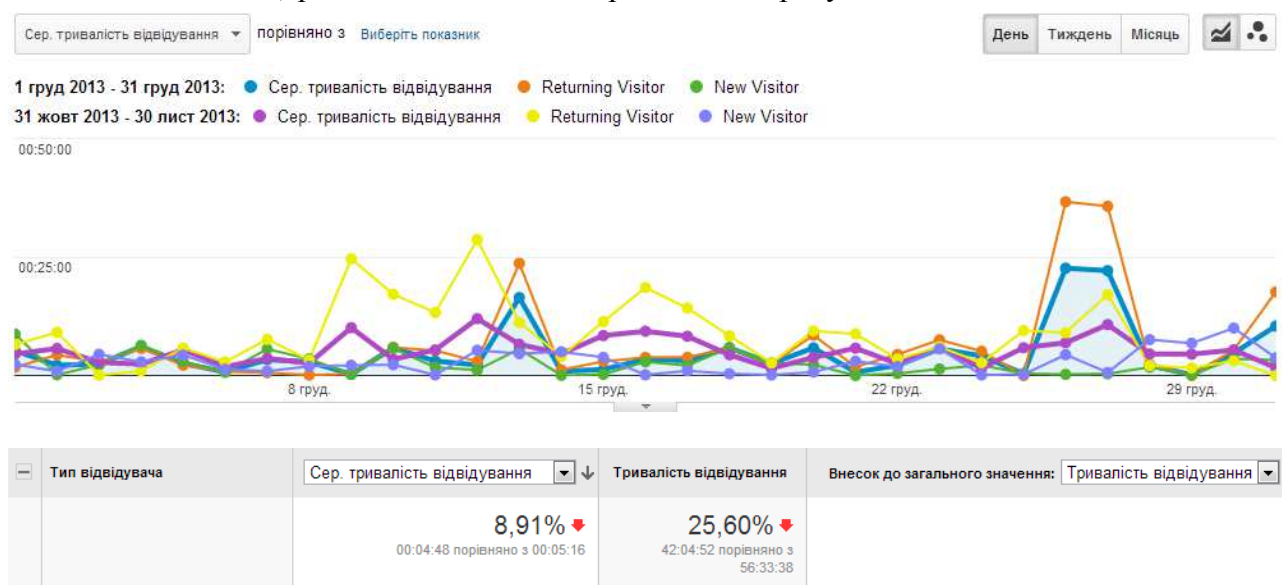




## б) розподіл даних при переглядах сторінок

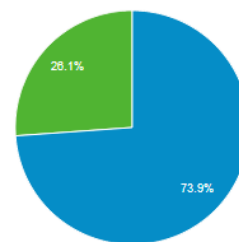


## в) розподіл даних щодо тривалості перебування на сайті

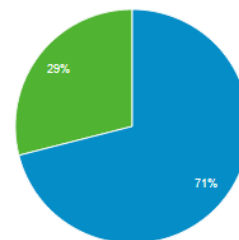


<input checked="" type="checkbox"/>	1. <span style="color: blue;">■</span> Returning Visitor		
	1 груд 2013 - 31 груд 2013	00:06:59	73,86%
	31 жовт 2013 - 30 лист 2013	00:07:45	71,01%
<input checked="" type="checkbox"/>	2. <span style="color: green;">■</span> New Visitor		
	1 груд 2013 - 31 груд 2013	00:02:33	26,14%
	31 жовт 2013 - 30 лист 2013	00:02:57	28,99%

1 груд 2013 - 31 груд 2013



31 жовт 2013 - 30 лист 2013



### 3.2. Періодичність і час з останнього відвідування

#### Частота та час, що минув

1 груд. 2013 - 31 груд. 2013

Порівняти з: 31 жовт. 2013 - 30 лист. 2013

Електронна пошта    Експортувати    Додати на інформаційну панель    Ярлик

Усі відві...  
+0,00%

#### Розповсюдження

Кількість відвідувань    Кількість днів з останнього відвідування

Відвідування

**-18,32%**

























526 порівняно з 644









































Перегляди сторінок

**-30,87%**

1 865 порівняно з 2 698

Кількість відвідувань	Відвідування	Перегляди сторінок
<b>1</b>		
1 груд 2013 - 31 груд 2013	259	706
31 жовт 2013 - 30 лист 2013	333	1 385
<b>2</b>		
1 груд 2013 - 31 груд 2013	54	195
31 жовт 2013 - 30 лист 2013	53	163
<b>3</b>		
1 груд 2013 - 31 груд 2013	28	55
31 жовт 2013 - 30 лист 2013	28	100
<b>4</b>		
1 груд 2013 - 31 груд 2013	19	38
31 жовт 2013 - 30 лист 2013	22	148
<b>5</b>		
1 груд 2013 - 31 груд 2013	14	64
31 жовт 2013 - 30 лист 2013	18	55
<b>6</b>		
1 груд 2013 - 31 груд 2013	12	47
31 жовт 2013 - 30 лист 2013	16	26
<b>7</b>		
1 груд 2013 - 31 груд 2013	12	60
31 жовт 2013 - 30 лист 2013	9	34
<b>8</b>		
1 груд 2013 - 31 груд 2013	13	32
31 жовт 2013 - 30 лист 2013	13	30

9-14		
1 груд 2013 - 31 груд 2013	44 	156 
31 жовт 2013 - 30 лист 2013	36 	90 
15-25		
1 груд 2013 - 31 груд 2013	29 	79 
31 жовт 2013 - 30 лист 2013	25 	64 
26-50		
1 груд 2013 - 31 груд 2013	28 	376 
31 жовт 2013 - 30 лист 2013	33 	262 
51-100		
1 груд 2013 - 31 груд 2013	13 	56 
31 жовт 2013 - 30 лист 2013	50 	319 
101-200		
1 груд 2013 - 31 груд 2013	1 	1 
31 жовт 2013 - 30 лист 2013	6 	18 
201+		
1 груд 2013 - 31 груд 2013	0 	0 
31 жовт 2013 - 30 лист 2013	2 	4 

Кількість днів з останнього відвідування	Відвідування	Перегляди сторінок
0		
1 груд 2013 - 31 груд 2013	406 	1 465 
31 жовт 2013 - 30 лист 2013	490 	2 225 
1		
1 груд 2013 - 31 груд 2013	21 	71 
31 жовт 2013 - 30 лист 2013	22 	65 
2		
1 груд 2013 - 31 груд 2013	11 	59 
31 жовт 2013 - 30 лист 2013	19 	46 
3		
1 груд 2013 - 31 груд 2013	10 	29 
31 жовт 2013 - 30 лист 2013	11 	41 
4		
1 груд 2013 - 31 груд 2013	6 	11 
31 жовт 2013 - 30 лист 2013	5 	9 
5		
1 груд 2013 - 31 груд 2013	3 	8 
31 жовт 2013 - 30 лист 2013	5 	14 
6		
1 груд 2013 - 31 груд 2013	2 	14 
31 жовт 2013 - 30 лист 2013	6 	37 
7		
1 груд 2013 - 31 груд 2013	4 	13 
31 жовт 2013 - 30 лист 2013	9 	19 
8-14		
1 груд 2013 - 31 груд 2013	12 	31 
31 жовт 2013 - 30 лист 2013	13 	39 
15-30		
1 груд 2013 - 31 груд 2013	20 	79 
31 жовт 2013 - 30 лист 2013	31 	91 

31-60		
1 груд 2013 - 31 груд 2013	13	42
31 жовт 2013 - 30 лист 2013	12	59
61-120		
1 груд 2013 - 31 груд 2013	3	12
31 жовт 2013 - 30 лист 2013	5	9
121-364		
1 груд 2013 - 31 груд 2013	14	28
31 жовт 2013 - 30 лист 2013	16	44
365+		
1 груд 2013 - 31 груд 2013	1	3
31 жовт 2013 - 30 лист 2013	0	0

### 3.3 Активність відвідувачів

#### 1. Тривалість відвідування

#### Зацікавленість

1 груд. 2013 - 31 груд. 2013  
Порівняти з: 31 жовт. 2013 - 30 лист. 2013

Електронна пошта    Експортувати    Додати на інформаційну панель    Ярлик

Усі відві...  
+0,00%

Розповсюдження

Тривалість відвідування    Інтенсивність перегляду сторінок

Відвідування

**-18,32%**

526 порівняно з 644





































































Перегляди сторінок

**-30,87%**

1 865 порівняно з 2 698

Тривалість відвідування	Відвідування	Перегляди сторінок
<b>0-10 сек.</b>		
1 груд 2013 - 31 груд 2013	275	323
31 жовт 2013 - 30 лист 2013	337	375
<b>11-30 сек.</b>		
1 груд 2013 - 31 груд 2013	47	110
31 жовт 2013 - 30 лист 2013	59	145
<b>31-60 сек.</b>		
1 груд 2013 - 31 груд 2013	28	82
31 жовт 2013 - 30 лист 2013	28	79
<b>61-180 сек.</b>		
1 груд 2013 - 31 груд 2013	53	177
31 жовт 2013 - 30 лист 2013	60	205
<b>181-600 сек.</b>		
1 груд 2013 - 31 груд 2013	57	340
31 жовт 2013 - 30 лист 2013	60	340
<b>1801+ сек.</b>		
1 груд 2013 - 31 груд 2013	17	349
31 жовт 2013 - 30 лист 2013	24	827

## 2. Інтенсивність перегляду сторінок

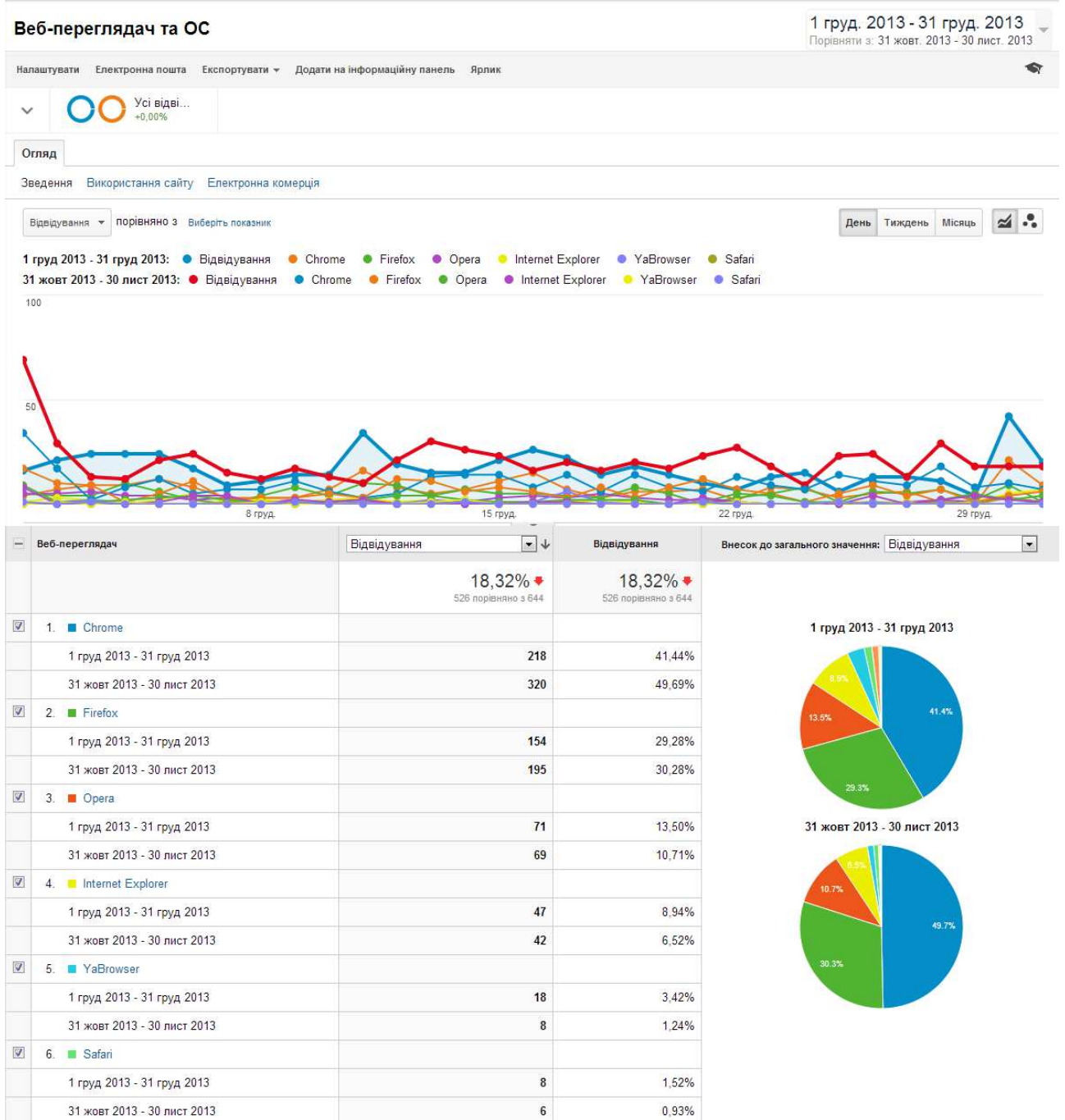
Інтенсивність перегляду сторінок	Відвідування	Перегляди сторінок
<b>1</b>		
1 груд 2013 - 31 груд 2013	237 	237 
31 жовт 2013 - 30 лист 2013	300 	300 
<b>2</b>		
1 груд 2013 - 31 груд 2013	111 	222 
31 жовт 2013 - 30 лист 2013	141 	282 
<b>3</b>		
1 груд 2013 - 31 груд 2013	64 	192 
31 жовт 2013 - 30 лист 2013	67 	201 
<b>4</b>		
1 груд 2013 - 31 груд 2013	29 	116 
31 жовт 2013 - 30 лист 2013	37 	148 
<b>5</b>		
1 груд 2013 - 31 груд 2013	19 	95 
31 жовт 2013 - 30 лист 2013	26 	130 
<b>6</b>		
1 груд 2013 - 31 груд 2013	14 	84 
31 жовт 2013 - 30 лист 2013	7 	42 
<b>7</b>		
1 груд 2013 - 31 груд 2013	9 	63 
31 жовт 2013 - 30 лист 2013	12 	84 
<b>8</b>		
1 груд 2013 - 31 груд 2013	8 	64 
31 жовт 2013 - 30 лист 2013	8 	64 
<b>9</b>		
1 груд 2013 - 31 груд 2013	5 	45 
31 жовт 2013 - 30 лист 2013	5 	45 
<b>10</b>		
1 груд 2013 - 31 груд 2013	3 	30 
31 жовт 2013 - 30 лист 2013	4 	40 
<b>11</b>		
1 груд 2013 - 31 груд 2013	1 	11 
31 жовт 2013 - 30 лист 2013	0 	0 
<b>12</b>		
1 груд 2013 - 31 груд 2013	5 	60 
31 жовт 2013 - 30 лист 2013	3 	36 
<b>13</b>		
1 груд 2013 - 31 груд 2013	2 	26 
31 жовт 2013 - 30 лист 2013	2 	26 
<b>14</b>		
1 груд 2013 - 31 груд 2013	2 	28 
31 жовт 2013 - 30 лист 2013	2 	28 
<b>15</b>		
1 груд 2013 - 31 груд 2013	0 	0 
31 жовт 2013 - 30 лист 2013	6 	90 
<b>16</b>		
1 груд 2013 - 31 груд 2013	1 	16 
31 жовт 2013 - 30 лист 2013	2 	32 
<b>17</b>		
1 груд 2013 - 31 груд 2013	1 	17 
31 жовт 2013 - 30 лист 2013	4 	68 

18		
1 груд 2013 - 31 груд 2013	0	0
31 жовт 2013 - 30 лист 2013	1	18
19		
1 груд 2013 - 31 груд 2013	2	38
31 жовт 2013 - 30 лист 2013	0	0
20+		
1 груд 2013 - 31 груд 2013	13	521
31 жовт 2013 - 30 лист 2013	17	1 064

## 4. Технології відвідування сайту електронного наукового фахового видання

### 4.1. Браузер

#### Розподіл даних по браузерах щодо відвідувань



<input type="checkbox"/>	7. Mozilla			
	1 груд 2013 - 31 груд 2013		7	1,33%
	31 жовт 2013 - 30 лист 2013		0	0,00%
<input type="checkbox"/>	8. Android Browser			
	1 груд 2013 - 31 груд 2013		2	0,38%
	31 жовт 2013 - 30 лист 2013		2	0,31%
<input type="checkbox"/>	9. Opera Mini			
	1 груд 2013 - 31 груд 2013		1	0,19%
	31 жовт 2013 - 30 лист 2013		1	0,16%
<input type="checkbox"/>	10. Phantom Browser			
	1 груд 2013 - 31 груд 2013		0	0,00%
	31 жовт 2013 - 30 лист 2013		1	0,16%

Показувати рядків: 10 | Перейти до: 1 | 1 - 10 із 10

### Розподіл даних по браузерах щодо переглядів сторінок і числа сторінок за відвідування

#### Веб-переглядач та ОС

1 груд. 2013 - 31 груд. 2013  
Порівняти з: 31 жовт. 2013 - 30 лист. 2013

Налаштувати | Електронна пошта | Експортувати | Додати на інформаційну панель | Ярлик

Усі відві...  
+0,00%

Огляд

Зведення | Використання сайту | Електронна комерція

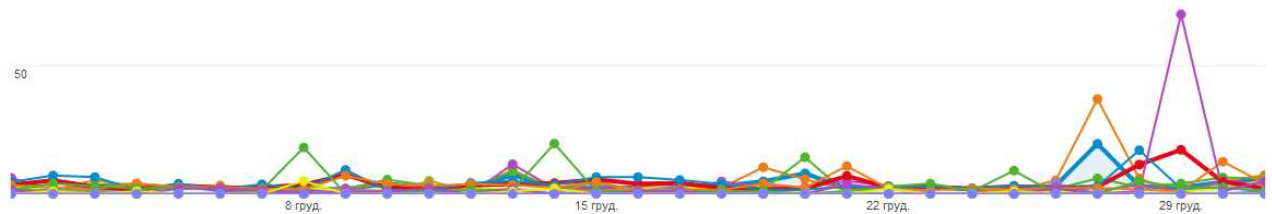
Сторінки / відвідування | порівняно з | Вибірть показник

День | Тиждень | Місяць

1 груд 2013 - 31 груд 2013: ● Сторінки / відвідування ● Chrome ● Firefox ● Opera ● Internet Explorer ● YaBrowser ● Mozilla  
31 жовт 2013 - 30 лист 2013: ● Сторінки / відвідування ● Chrome ● Firefox ● Opera ● Internet Explorer ● YaBrowser ● Mozilla

100

50



Веб-переглядач	Сторінки / відвідування	Перегляди сторінок	Внесок до загального значення: Перегляди сторінок
	15,37% 3,55 порівняно з 4,19	30,87% 1 865 порівняно з 2 698	
<input checked="" type="checkbox"/> 1. Chrome			
1 груд 2013 - 31 груд 2013	4,30	50,29%	<p>1 груд 2013 - 31 груд 2013</p>
31 жовт 2013 - 30 лист 2013	4,56	54,04%	
<input checked="" type="checkbox"/> 2. Firefox			
1 груд 2013 - 31 груд 2013	3,49	28,79%	<p>31 жовт 2013 - 30 лист 2013</p>
31 жовт 2013 - 30 лист 2013	3,43	24,76%	
<input checked="" type="checkbox"/> 3. Opera			
1 груд 2013 - 31 груд 2013	2,93	11,15%	
31 жовт 2013 - 30 лист 2013	2,83	7,23%	
<input checked="" type="checkbox"/> 4. Internet Explorer			
1 груд 2013 - 31 груд 2013	2,40	6,06%	
31 жовт 2013 - 30 лист 2013	8,29	12,90%	
<input checked="" type="checkbox"/> 5. YaBrowser			
1 груд 2013 - 31 груд 2013	2,17	2,09%	
31 жовт 2013 - 30 лист 2013	1,88	0,56%	



<input checked="" type="checkbox"/>	6. <span style="color: green;">■</span> Mozilla		
	1 груд 2013 - 31 груд 2013	2,14	0,80%
	31 жовт 2013 - 30 лист 2013	0,00	0,00%
<input type="checkbox"/>	7. <span style="color: orange;">■</span> Safari		
	1 груд 2013 - 31 груд 2013	1,50	0,64%
	31 жовт 2013 - 30 лист 2013	1,67	0,37%
<input type="checkbox"/>	8. <span style="color: yellow;">■</span> Android Browser		
	1 груд 2013 - 31 груд 2013	1,00	0,11%
	31 жовт 2013 - 30 лист 2013	1,00	0,07%
<input type="checkbox"/>	9. <span style="color: teal;">■</span> Opera Mini		
	1 груд 2013 - 31 груд 2013	1,00	0,05%
	31 жовт 2013 - 30 лист 2013	1,00	0,04%
<input type="checkbox"/>	10. <span style="color: blue;">■</span> Phantom Browser		
	1 груд 2013 - 31 груд 2013	0,00	0,00%
	31 жовт 2013 - 30 лист 2013	1,00	0,04%

Показувати рядків: 10 | Перейти до: 1 | 1 - 10 із 10

## Розподіл даних по браузерах щодо тривалості перебування на сайті

### Веб-переглядач та ОС

1 груд. 2013 - 31 груд. 2013  
Порівняти з: 31 жовт. 2013 - 30 лист. 2013

Налаштувати | Електронна пошта | Експортувати | Додати на інформаційну панель | Ярлик

Усі відві...  
+0,00%

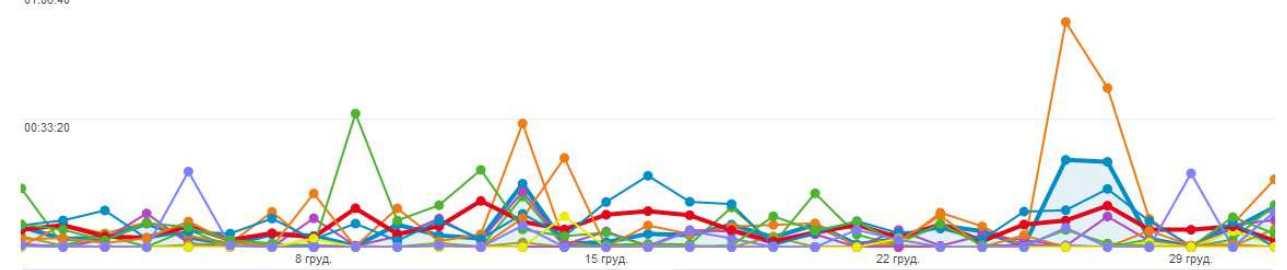
Огляд

Зведення | Використання сайту | Електронна комерція

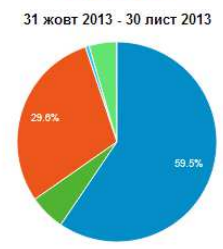
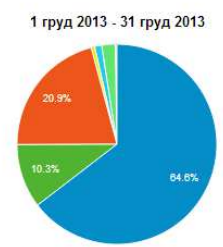
Сер. тривалість відвідування порівняно з: Виберить показник

День | Тиждень | Місяць

1 груд 2013 - 31 груд 2013: Chrome, Opera, Firefox, Safari, YaBrowser, Internet Explorer  
31 жовт 2013 - 30 лист 2013: Chrome, Opera, Firefox, Safari, YaBrowser, Internet Explorer



Веб-переглядач	Сер. тривалість відвідування	Тривалість відвідування	Внесок до загального значення
	8,91% 00:04:48 порівняно з 00:05:16	25,60% 42:04:52 порівняно з 56:33:38	Тривалість відвідування
<input checked="" type="checkbox"/> 1. Chrome			
	1 груд 2013 - 31 груд 2013	00:07:29	64,59%
	31 жовт 2013 - 30 лист 2013	00:06:18	59,48%
<input checked="" type="checkbox"/> 2. Opera			
	1 груд 2013 - 31 груд 2013	00:03:41	10,35%
	31 жовт 2013 - 30 лист 2013	00:02:52	5,81%
<input checked="" type="checkbox"/> 3. Firefox			
	1 груд 2013 - 31 груд 2013	00:03:26	20,91%
	31 жовт 2013 - 30 лист 2013	00:05:09	29,58%
<input checked="" type="checkbox"/> 4. Safari			
	1 груд 2013 - 31 груд 2013	00:01:46	0,56%
	31 жовт 2013 - 30 лист 2013	00:00:14	0,04%
<input checked="" type="checkbox"/> 5. YaBrowser			
	1 груд 2013 - 31 груд 2013	00:01:35	1,13%
	31 жовт 2013 - 30 лист 2013	00:02:33	0,60%



<input checked="" type="checkbox"/>	6. <b>Internet Explorer</b>			
	1 груд 2013 - 31 груд 2013		00:01:11	2,21%
	31 жовт 2013 - 30 лист 2013		00:03:37	4,48%
<input type="checkbox"/>	7. <b>Mozilla</b>			
	1 груд 2013 - 31 груд 2013		00:00:55	0,26%
	31 жовт 2013 - 30 лист 2013		00:00:00	0,00%
<input type="checkbox"/>	8. <b>Android Browser</b>			
	1 груд 2013 - 31 груд 2013		00:00:00	0,00%
	31 жовт 2013 - 30 лист 2013		00:00:00	0,00%
<input type="checkbox"/>	9. <b>Opera Mini</b>			
	1 груд 2013 - 31 груд 2013		00:00:00	0,00%
	31 жовт 2013 - 30 лист 2013		00:00:00	0,00%
<input type="checkbox"/>	10. <b>Phantom Browser</b>			
	1 груд 2013 - 31 груд 2013		00:00:00	0,00%
	31 жовт 2013 - 30 лист 2013		00:00:00	0,00%

Показувати рядків: 10 | Перейти до: 1 | 1 - 10 із 10

## Розподіл даних по браузерах щодо нових відвідувань сайту

### Веб-переглядач та ОС

1 груд. 2013 - 31 груд. 2013  
Порівняти з: 31 жовт. 2013 - 30 лист. 2013

Налаштувати | Електронна пошта | Експортувати | Додати на інформаційну панель | Ярлик

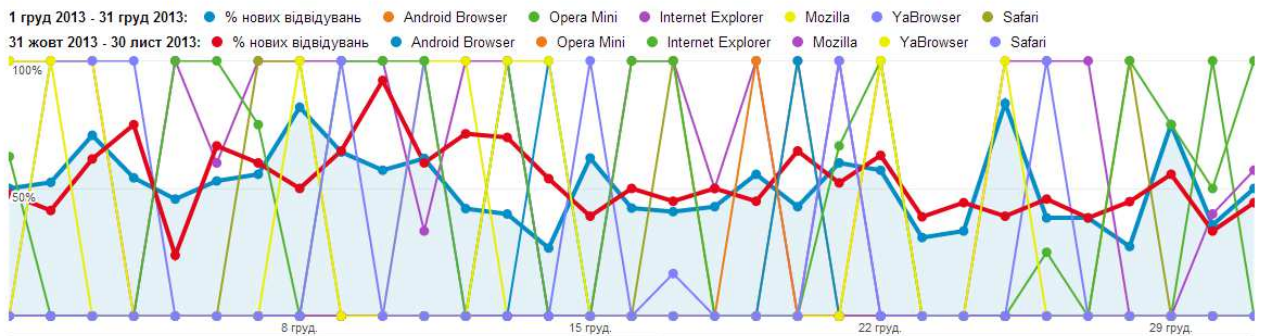
Усі відві...  
+0,00%

Огляд

Зведення | Використання сайту | Електронна комерція

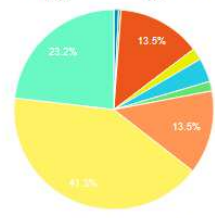
% нових відвідувань | порівняно з | Виберіть показник

День | Тиждень | Місяць

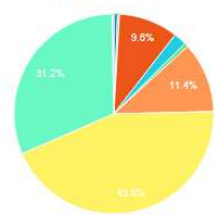


Веб-переглядач	% нових відвідувань	Нові відвідування	Внесок до загального значення: Нові відвідування
	4,77% 49,24% порівняно з 51,71%	22,22% 259 порівняно з 333	
<input checked="" type="checkbox"/> 1. <b>Android Browser</b>			
	1 груд 2013 - 31 груд 2013	100,00%	0,77%
	31 жовт 2013 - 30 лист 2013	100,00%	0,60%
<input checked="" type="checkbox"/> 2. <b>Opera Mini</b>			
	1 груд 2013 - 31 груд 2013	100,00%	0,39%
	31 жовт 2013 - 30 лист 2013	100,00%	0,30%
<input checked="" type="checkbox"/> 3. <b>Internet Explorer</b>			
	1 груд 2013 - 31 груд 2013	74,47%	13,51%
	31 жовт 2013 - 30 лист 2013	76,19%	9,61%
<input checked="" type="checkbox"/> 4. <b>Mozilla</b>			
	1 груд 2013 - 31 груд 2013	71,43%	1,93%
	31 жовт 2013 - 30 лист 2013	0,00%	0,00%
<input checked="" type="checkbox"/> 5. <b>YaBrowser</b>			
	1 груд 2013 - 31 груд 2013	55,56%	3,86%
	31 жовт 2013 - 30 лист 2013	87,50%	2,10%

1 груд 2013 - 31 груд 2013



31 жовт 2013 - 30 лист 2013



<input checked="" type="checkbox"/>	6. Safari		
	1 груд 2013 - 31 груд 2013	50,00%	1,54%
	31 жовт 2013 - 30 лист 2013	33,33%	0,60%
<input type="checkbox"/>	7. Opera		
	1 груд 2013 - 31 груд 2013	49,30%	13,51%
	31 жовт 2013 - 30 лист 2013	55,07%	11,41%
<input type="checkbox"/>	8. Chrome		
	1 груд 2013 - 31 груд 2013	49,08%	41,31%
	31 жовт 2013 - 30 лист 2013	45,62%	43,84%
<input type="checkbox"/>	9. Firefox		
	1 груд 2013 - 31 груд 2013	38,96%	23,17%
	31 жовт 2013 - 30 лист 2013	53,33%	31,23%
<input type="checkbox"/>	10. Phantom Browser		
	1 груд 2013 - 31 груд 2013	0,00%	0,00%
	31 жовт 2013 - 30 лист 2013	100,00%	0,30%

Показувати рядків: 10 | Перейти до: 1 | 1 - 10 із 10

## 4.2. Операційна система Розподіл даних по ОС щодо відвідувань сайту

### Веб-переглядач та ОС

1 груд. 2013 - 31 груд. 2013  
Порівняти з: 31 жовт. 2013 - 30 лист. 2013

Налаштувати | Електронна пошта | Експортувати | Додати на інформаційну панель | Ярлик

Усі відві...  
+0,00%

Огляд

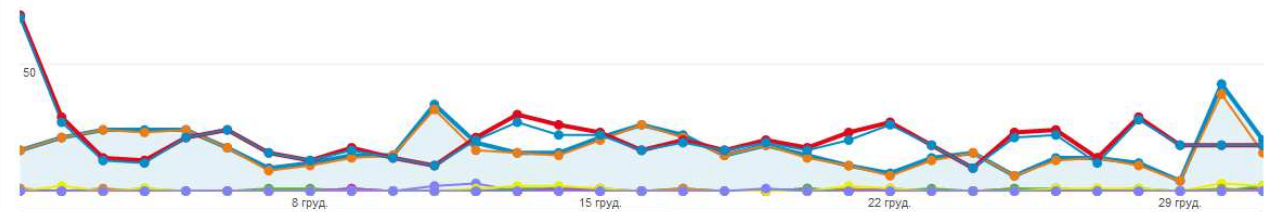
Зведення | Використання сайту | Електронна комерція

Відвідування | порівняно з | Виберить показник

День | Тиждень | Місяць

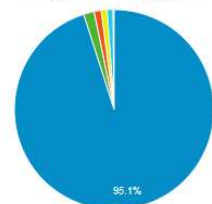
1 груд 2013 - 31 груд 2013: ● Відвідування ● Windows ● Macintosh ● Android ● iOS ● Linux ● (not set)  
31 жовт 2013 - 30 лист 2013: ● Відвідування ● Windows ● Macintosh ● Android ● iOS ● Linux ● (not set)

100

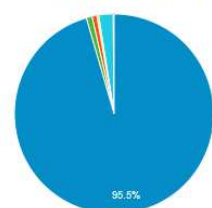


Операційна система	Відвідування	Відвідування	Внесок до загального значення: Відвідування
	18,32% ↓ 526 порівняно з 644	18,32% ↓ 526 порівняно з 644	
<input checked="" type="checkbox"/> 1. Windows			
1 груд 2013 - 31 груд 2013	500	95,06%	
31 жовт 2013 - 30 лист 2013	615	95,50%	
<input checked="" type="checkbox"/> 2. Macintosh			
1 груд 2013 - 31 груд 2013	9	1,71%	
31 жовт 2013 - 30 лист 2013	6	0,93%	
<input checked="" type="checkbox"/> 3. Android			
1 груд 2013 - 31 груд 2013	6	1,14%	
31 жовт 2013 - 30 лист 2013	5	0,78%	
<input checked="" type="checkbox"/> 4. iOS			
1 груд 2013 - 31 груд 2013	5	0,95%	
31 жовт 2013 - 30 лист 2013	2	0,31%	
<input checked="" type="checkbox"/> 5. Linux			
1 груд 2013 - 31 груд 2013	5	0,95%	
31 жовт 2013 - 30 лист 2013	15	2,33%	

1 груд 2013 - 31 груд 2013



31 жовт 2013 - 30 лист 2013



<input checked="" type="checkbox"/>	6. <span style="color: green;">■</span> (not set)		
	1 груд 2013 - 31 груд 2013	1	0,19%
	31 жовт 2013 - 30 лист 2013	1	0,16%

Показувати рядків: 10 | Перейти до: 1 | 1 - 6 із 6

## Розподіл даних по ОС щодо переглядів сторінок і числа сторінок за відвідування

### Веб-переглядач та ОС

1 груд. 2013 - 31 груд. 2013  
Порівняти з: 31 жовт. 2013 - 30 лист. 2013

Налаштувати | Електронна пошта | Експортувати | Додати на інформаційну панель | Ярлик

Усі відві...  
+0,00%

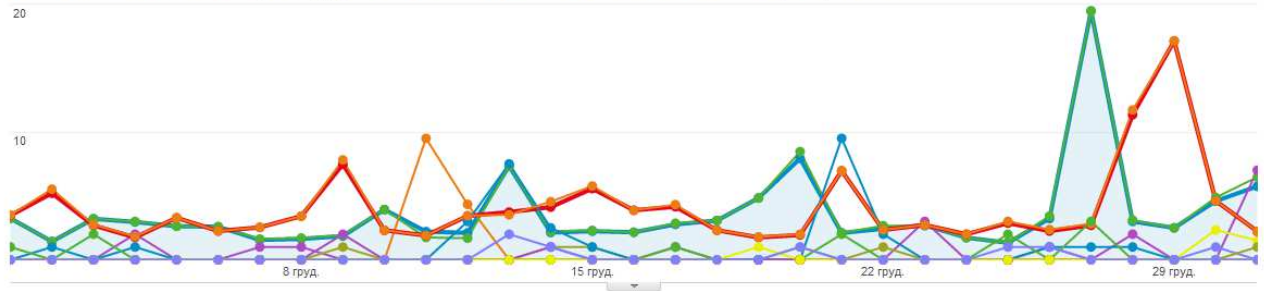
Огляд

Зведення | Використання сайту | Електронна комерція

Сторінки / відвідування | порівняно з | Вибірть показник

День | Тиждень | Місяць

1 груд 2013 - 31 груд 2013: ● Сторінки / відвідування ● Linux ● Windows ● Macintosh ● iOS ● (not set) ● Android  
 31 жовт 2013 - 30 лист 2013: ● Сторінки / відвідування ● Linux ● Windows ● Macintosh ● iOS ● (not set) ● Android

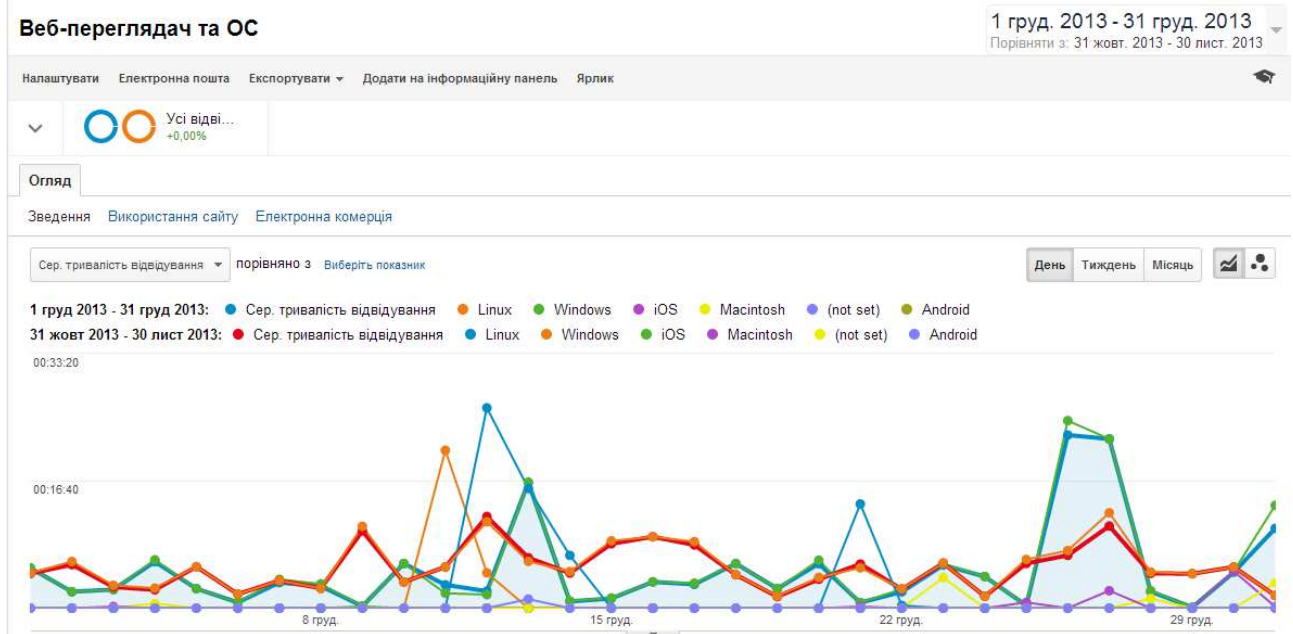


Операційна система	Сторінки / відвідування	Перегляди сторінок	Внесок до загального значення: Перегляди сторінок
	15,37% <small>3,55 порівняно з 4,19</small>	30,87% <small>1 865 порівняно з 2 698</small>	
<input checked="" type="checkbox"/> 1. <span style="color: blue;">■</span> Linux	1 груд 2013 - 31 груд 2013: 6,40	1,72%	<p>1 груд 2013 - 31 груд 2013</p> <p>31 жовт 2013 - 30 лист 2013</p>
	31 жовт 2013 - 30 лист 2013: 3,40	1,89%	
<input checked="" type="checkbox"/> 2. <span style="color: green;">■</span> Windows	1 груд 2013 - 31 груд 2013: 3,58	96,03%	
	31 жовт 2013 - 30 лист 2013: 4,27	97,33%	
<input checked="" type="checkbox"/> 3. <span style="color: orange;">■</span> Macintosh	1 груд 2013 - 31 груд 2013: 2,78	1,34%	
	31 жовт 2013 - 30 лист 2013: 1,83	0,41%	
<input checked="" type="checkbox"/> 4. <span style="color: yellow;">■</span> iOS	1 груд 2013 - 31 груд 2013: 2,00	0,54%	
	31 жовт 2013 - 30 лист 2013: 1,50	0,11%	
<input checked="" type="checkbox"/> 5. <span style="color: blue;">■</span> (not set)	1 груд 2013 - 31 груд 2013: 1,00	0,05%	
	31 жовт 2013 - 30 лист 2013: 1,00	0,04%	
<input checked="" type="checkbox"/> 6. <span style="color: green;">■</span> Android	1 груд 2013 - 31 груд 2013: 1,00	0,32%	
	31 жовт 2013 - 30 лист 2013: 1,20	0,22%	

Показувати рядків: 10 | Перейти до: 1 | 1 - 6 із 6



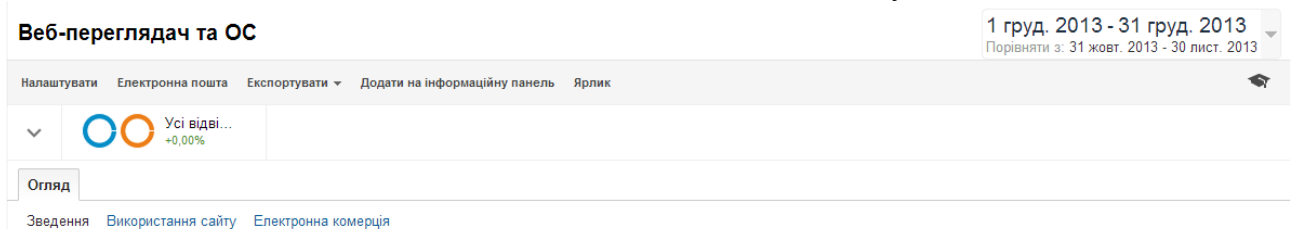
## Розподіл даних по ОС щодо тривалості перебування на сайті

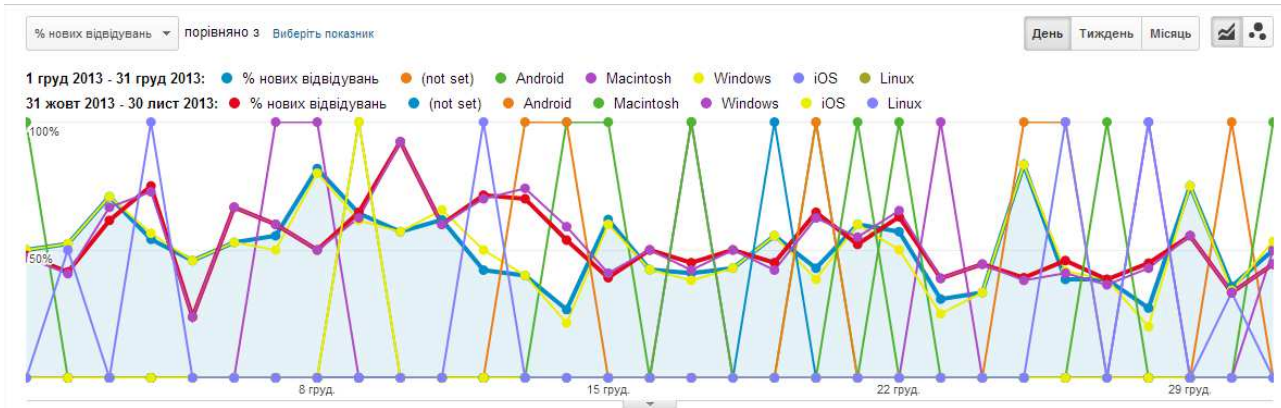


Операційна система	Сер. тривалість відвідування	Тривалість відвідування	Внесок до загального значення: Тривалість відвідування
	8,91% 00:04:48 порівняно з 00:05:16	25,60% 42:04:52 порівняно з 56:33:38	
1. Linux			
1 груд 2013 - 31 груд 2013	00:11:01	2,18%	<p>1 груд 2013 - 31 груд 2013</p>
31 жовт 2013 - 30 лист 2013	00:06:35	2,91%	
2. Windows			
1 груд 2013 - 31 груд 2013	00:04:53	96,74%	<p>31 жовт 2013 - 30 лист 2013</p>
31 жовт 2013 - 30 лист 2013	00:05:21	96,94%	
3. iOS			
1 груд 2013 - 31 груд 2013	00:02:58	0,59%	
31 жовт 2013 - 30 лист 2013	00:00:07	0,01%	
4. Macintosh			
1 груд 2013 - 31 груд 2013	00:01:23	0,49%	
31 жовт 2013 - 30 лист 2013	00:00:35	0,10%	
5. (not set)			
1 груд 2013 - 31 груд 2013	00:00:00	0,00%	
31 жовт 2013 - 30 лист 2013	00:00:00	0,00%	
6. Android			
1 груд 2013 - 31 груд 2013	00:00:00	0,00%	
31 жовт 2013 - 30 лист 2013	00:00:14	0,03%	

Показувати рядків: 10 Перейти до: 1 1 - 6 із 6

## Розподіл даних по ОС щодо нових відвідувань





### 4.3. Мережа Інтернет-провайдер Розподіл інтернет-провайдерів щодо відвідувань сайту

**Мережа** 1 груд. 2013 - 31 груд. 2013  
Порівняти з: 31 жовт. 2013 - 30 лист. 2013

Налаштувати | Електронна пошта | Експортувати | Додати на інформаційну панель | Ярлик

Усі відві... +0,00%

**Огляд**

Зведення | Використання сайту | Електронна комерція

Відвідування порівняно з Виберіть показник День | Тиждень | Місяць

1 груд 2013 - 31 груд 2013:  
 ● Відвідування ● ncc#2011011865 approved ip assignment ● kyivstar gsm ● #ncc#2012011594 approved ip assignment ● ukrainian research and academic network  
 ● kyivski telekomunikatsiyini merezhi llc ● lanet network ltd

31 жовт 2013 - 30 лист 2013:  
 ● Відвідування ● ncc#2011011865 approved ip assignment ● kyivstar gsm ● #ncc#2012011594 approved ip assignment ● ukrainian research and academic network  
 ● kyivski telekomunikatsiyini merezhi llc ● lanet network ltd

Постачальник послуг	Відвідування	Відвідування	Внесок до загального значення: Відвідування
	18,32% 526 порівняно з 644	18,32% 526 порівняно з 644	
1. ncc#2011011865 approved ip assignment			
1 груд 2013 - 31 груд 2013	51	9,70%	
31 жовт 2013 - 30 лист 2013	72	11,18%	
2. kyivstar gsm			
1 груд 2013 - 31 груд 2013	38	7,22%	
31 жовт 2013 - 30 лист 2013	32	4,97%	
3. #ncc#2012011594 approved ip assignment			
1 груд 2013 - 31 груд 2013	31	5,89%	
31 жовт 2013 - 30 лист 2013	7	1,09%	
4. ukrainian research and academic network			
1 груд 2013 - 31 груд 2013	19	3,61%	
31 жовт 2013 - 30 лист 2013	42	6,52%	
5. kyivski telekomunikatsiyini merezhi llc			
1 груд 2013 - 31 груд 2013	15	2,85%	
31 жовт 2013 - 30 лист 2013	10	1,55%	

1 груд 2013 - 31 груд 2013

31 жовт 2013 - 30 лист 2013

<input checked="" type="checkbox"/>	6. lanet network ltd		
	1 груд 2013 - 31 груд 2013	11	2,09%
	31 жовт 2013 - 30 лист 2013	15	2,33%
<input type="checkbox"/>	7. uarnet		
	1 груд 2013 - 31 груд 2013	11	2,09%
	31 жовт 2013 - 30 лист 2013	8	1,24%
<input type="checkbox"/>	8. volia subnet		
	1 груд 2013 - 31 груд 2013	11	2,09%
	31 жовт 2013 - 30 лист 2013	15	2,33%
<input type="checkbox"/>	9. scientific-production enterprise information technologies ltd		
	1 груд 2013 - 31 груд 2013	10	1,90%
	31 жовт 2013 - 30 лист 2013	1	0,16%
<input type="checkbox"/>	10. teleradiocompany cable television merezhi plus ltd		
	1 груд 2013 - 31 груд 2013	10	1,90%
	31 жовт 2013 - 30 лист 2013	4	0,62%

Показувати рядків: 10 Перейти до: 1 1 - 10 із 361

## Розподіл інтернет-провайдерів щодо переглядів сторінок та числа сторінок за відвідування

## Мережа

1 груд. 2013 - 31 груд. 2013

Порівняти з: 31 жовт. 2013 - 30 лист. 2013

Налаштувати Електронна пошта Експортувати Додати на інформаційну панель Ярлик

Усі відві...  
+0,00%

## Огляд

Зведення Використання сайту Електронна комерція

Сторінки / відвідування порівняно з Вибірть показник

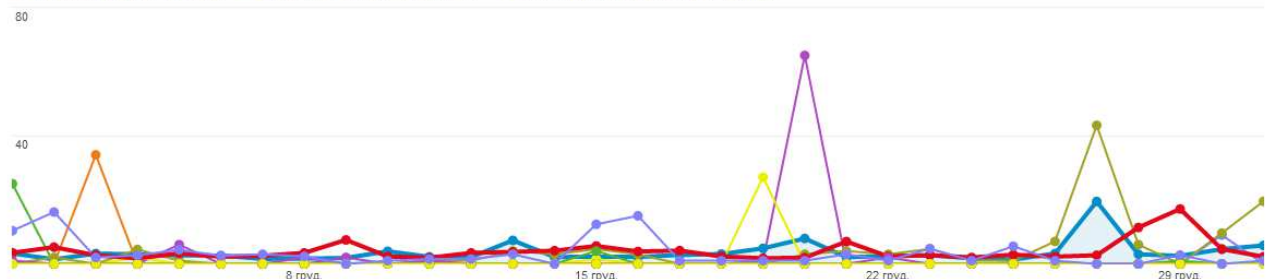
День Тиждень Місяць

## 1 груд 2013 - 31 груд 2013:

- Сторінки / відвідування
- ukrtelecom ip access network
- kuban-gsm local registry
- spd kurilov sergiy oleksandrovich
- broadband multiplay project o/o dgm bb noc bsnl bangalore
- nyan ganga college of technology
- ncc#2011011865 approved ip assignment

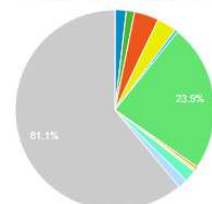
## 31 жовт 2013 - 30 лист 2013:

- Сторінки / відвідування
- ukrtelecom ip access network
- kuban-gsm local registry
- spd kurilov sergiy oleksandrovich
- broadband multiplay project o/o dgm bb noc bsnl bangalore
- nyan ganga college of technology
- ncc#2011011865 approved ip assignment

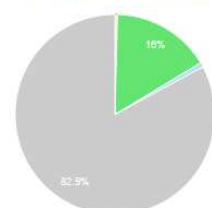


Постачальник послуг	Сторінки / відвідування	Перегляди сторінок	Внесок до загального значення: Перегляди сторінок
	15,37% 3,55 порівняно з 4,19	30,87% 1 865 порівняно з 2 698	
<input checked="" type="checkbox"/> 1. kuban-gsm local registry			
	1 груд 2013 - 31 груд 2013	34,00	1,82%
	31 жовт 2013 - 30 лист 2013	0,00	0,00%
<input checked="" type="checkbox"/> 2. spd kurilov sergiy oleksandrovich			
	1 груд 2013 - 31 груд 2013	25,00	1,34%
	31 жовт 2013 - 30 лист 2013	0,00	0,00%
<input checked="" type="checkbox"/> 3. broadband multiplay project o/o dgm bb noc bsnl bangalore			
	1 груд 2013 - 31 груд 2013	18,50	3,97%
	31 жовт 2013 - 30 лист 2013	2,50	0,19%
<input checked="" type="checkbox"/> 4. ukrtelecom ip access network			
	1 груд 2013 - 31 груд 2013	11,80	3,16%
	31 жовт 2013 - 30 лист 2013	1,50	0,22%
<input checked="" type="checkbox"/> 5. gyan ganga college of technology			
	1 груд 2013 - 31 груд 2013	9,00	0,48%
	31 жовт 2013 - 30 лист 2013	0,00	0,00%

1 груд 2013 - 31 груд 2013



31 жовт 2013 - 30 лист 2013





<input checked="" type="checkbox"/>	6. ncc#2011011865 approved ip assignment		
	1 груд 2013 - 31 груд 2013	8,73	23,86%
	31 жовт 2013 - 30 лист 2013	5,99	15,97%
<input type="checkbox"/>	7. pc kherson telecom		
	1 груд 2013 - 31 груд 2013	8,00	0,43%
	31 жовт 2013 - 30 лист 2013	0,00	0,00%
<input type="checkbox"/>	8. sumski telecom systems ltd		
	1 груд 2013 - 31 груд 2013	8,00	0,43%
	31 жовт 2013 - 30 лист 2013	0,00	0,00%
<input type="checkbox"/>	9. k-link llc		
	1 груд 2013 - 31 груд 2013	7,20	1,93%
	31 жовт 2013 - 30 лист 2013	0,00	0,00%
<input type="checkbox"/>	10. o3_core		
	1 груд 2013 - 31 груд 2013	7,00	1,50%
	31 жовт 2013 - 30 лист 2013	6,67	0,74%

Показувати рядків: 10 | Перейти до: 1 | 1 - 10 із 361

## Розподіл інтернет-провайдерів щодо тривалості перебування на сайті

### Мережа

1 груд. 2013 - 31 груд. 2013  
Порівняти з: 31 жовт. 2013 - 30 лист. 2013

Налаштувати | Електронна пошта | Експортувати | Додати на інформаційну панель | Ярлик

Усі відві...  
+0,00%

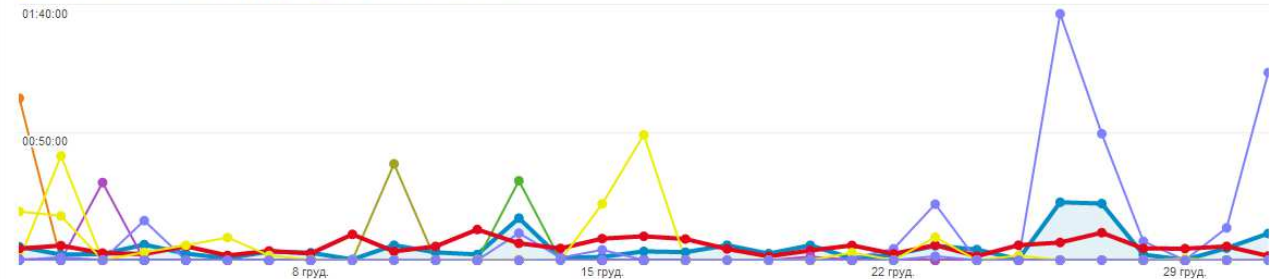
Огляд

Зведення | Використання сайту | Електронна комерція

Сер. тривалість відвідування | порівняно з | Виберіть показник

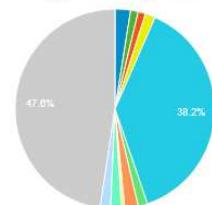
День | Тиждень | Місяць

- 1 груд 2013 - 31 груд 2013:**  
 Сер. тривалість відвідування | spd kurilov sergiy oleksandrovich | ip address block for odessa pop | kuban-gsm local registry | kiev obolon | ncc#2011011865 approved ip assignment | limited liability company astelit
- 31 жовт 2013 - 30 лист 2013:**  
 Сер. тривалість відвідування | spd kurilov sergiy oleksandrovich | ip address block for odessa pop | kuban-gsm local registry | kiev obolon | ncc#2011011865 approved ip assignment | limited liability company astelit

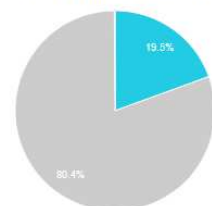


Постачальник послуг	Сер. тривалість відвідування	Тривалість відвідування	Внесок до загального значення
	8,91% 00:04:48 порівняно з 00:05:16	25,60% 42:04:52 порівняно з 56:33:38	Тривалість відвідування
<input checked="" type="checkbox"/> 1. spd kurilov sergiy oleksandrovich			
	1 груд 2013 - 31 груд 2013	01:03:20	2,51%
	31 жовт 2013 - 30 лист 2013	00:00:00	0,00%
<input checked="" type="checkbox"/> 2. ip address block for odessa pop			
	1 груд 2013 - 31 груд 2013	00:31:02	1,23%
	31 жовт 2013 - 30 лист 2013	00:00:00	0,00%
<input checked="" type="checkbox"/> 3. kuban-gsm local registry			
	1 груд 2013 - 31 груд 2013	00:30:20	1,20%
	31 жовт 2013 - 30 лист 2013	00:00:00	0,00%
<input checked="" type="checkbox"/> 4. kiev obolon			
	1 груд 2013 - 31 груд 2013	00:20:34	1,63%
	31 жовт 2013 - 30 лист 2013	00:00:44	0,06%
<input checked="" type="checkbox"/> 5. ncc#2011011865 approved ip assignment			
	1 груд 2013 - 31 груд 2013	00:18:54	38,17%
	31 жовт 2013 - 30 лист 2013	00:09:10	19,46%

1 груд 2013 - 31 груд 2013



31 жовт 2013 - 30 лист 2013



<input checked="" type="checkbox"/>	6. <span style="color: green;">■</span> limited liability company astelit			
	1 груд 2013 - 31 груд 2013		00:18:50	1,49%
	31 жовт 2013 - 30 лист 2013		00:01:32	0,05%
<input type="checkbox"/>	7. <span style="color: orange;">■</span> zhytomyr home network			
	1 груд 2013 - 31 груд 2013		00:18:41	2,22%
	31 жовт 2013 - 30 лист 2013		00:00:00	0,00%
<input type="checkbox"/>	8. <span style="color: yellow;">■</span> optical metro-network			
	1 груд 2013 - 31 груд 2013		00:12:31	0,50%
	31 жовт 2013 - 30 лист 2013		00:00:00	0,00%
<input type="checkbox"/>	9. <span style="color: cyan;">■</span> broadband multiplay project o/o dgm bb noc bsnl bangalore			
	1 груд 2013 - 31 груд 2013		00:11:09	1,77%
	31 жовт 2013 - 30 лист 2013		00:00:19	0,02%
<input type="checkbox"/>	10. <span style="color: blue;">■</span> broadband pool for retail clients datagroup			
	1 груд 2013 - 31 груд 2013		00:10:40	1,69%
	31 жовт 2013 - 30 лист 2013		00:00:00	0,00%

Показувати рядкі: 10 | Перейти до: 1 | 1 - 10 із 361

## Розподіл інтернет-провайдерів щодо нових відвідувань

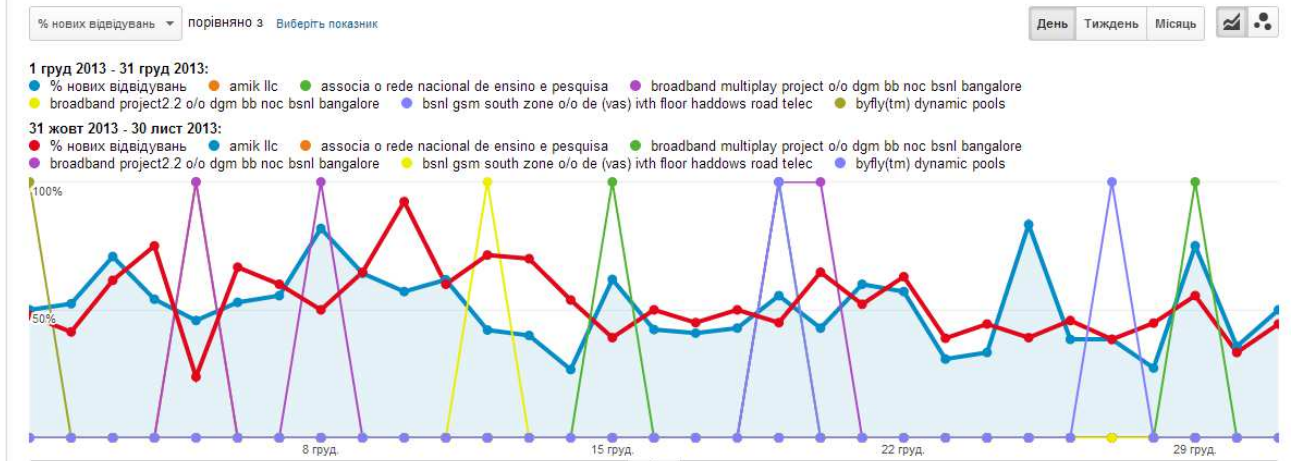
**Мережа** 1 груд. 2013 - 31 груд. 2013  
Порівняти з: 31 жовт. 2013 - 30 лист. 2013

Налаштувати | Електронна пошта | Експортувати | Додати на інформаційну панель | Ярлик

Усі відві... +0,00%

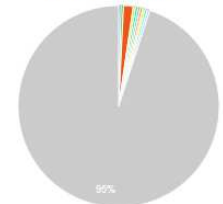
Огляд

Зведення | Використання сайту | Електронна комерція

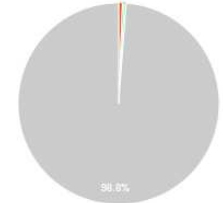


<input checked="" type="checkbox"/>	1. <span style="color: blue;">■</span> amik llc			
	1 груд 2013 - 31 груд 2013		100,00%	0,39%
	31 жовт 2013 - 30 лист 2013		0,00%	0,00%
<input checked="" type="checkbox"/>	2. <span style="color: green;">■</span> associa o rede nacional de ensino e pesquisa			
	1 груд 2013 - 31 груд 2013		100,00%	0,39%
	31 жовт 2013 - 30 лист 2013		0,00%	0,00%
<input checked="" type="checkbox"/>	3. <span style="color: orange;">■</span> broadband multiplay project o/o dgm bb noc bsnl bangalore			
	1 груд 2013 - 31 груд 2013		100,00%	1,54%
	31 жовт 2013 - 30 лист 2013		100,00%	0,60%
<input checked="" type="checkbox"/>	4. <span style="color: yellow;">■</span> broadband project2.2 o/o dgm bb noc bsnl bangalore			
	1 груд 2013 - 31 груд 2013		100,00%	0,39%
	31 жовт 2013 - 30 лист 2013		0,00%	0,00%
<input checked="" type="checkbox"/>	5. <span style="color: cyan;">■</span> bsnl gsm south zone o/o de (vas) ith floor haddows road telec			
	1 груд 2013 - 31 груд 2013		100,00%	0,39%
	31 жовт 2013 - 30 лист 2013		0,00%	0,00%

1 груд 2013 - 31 груд 2013

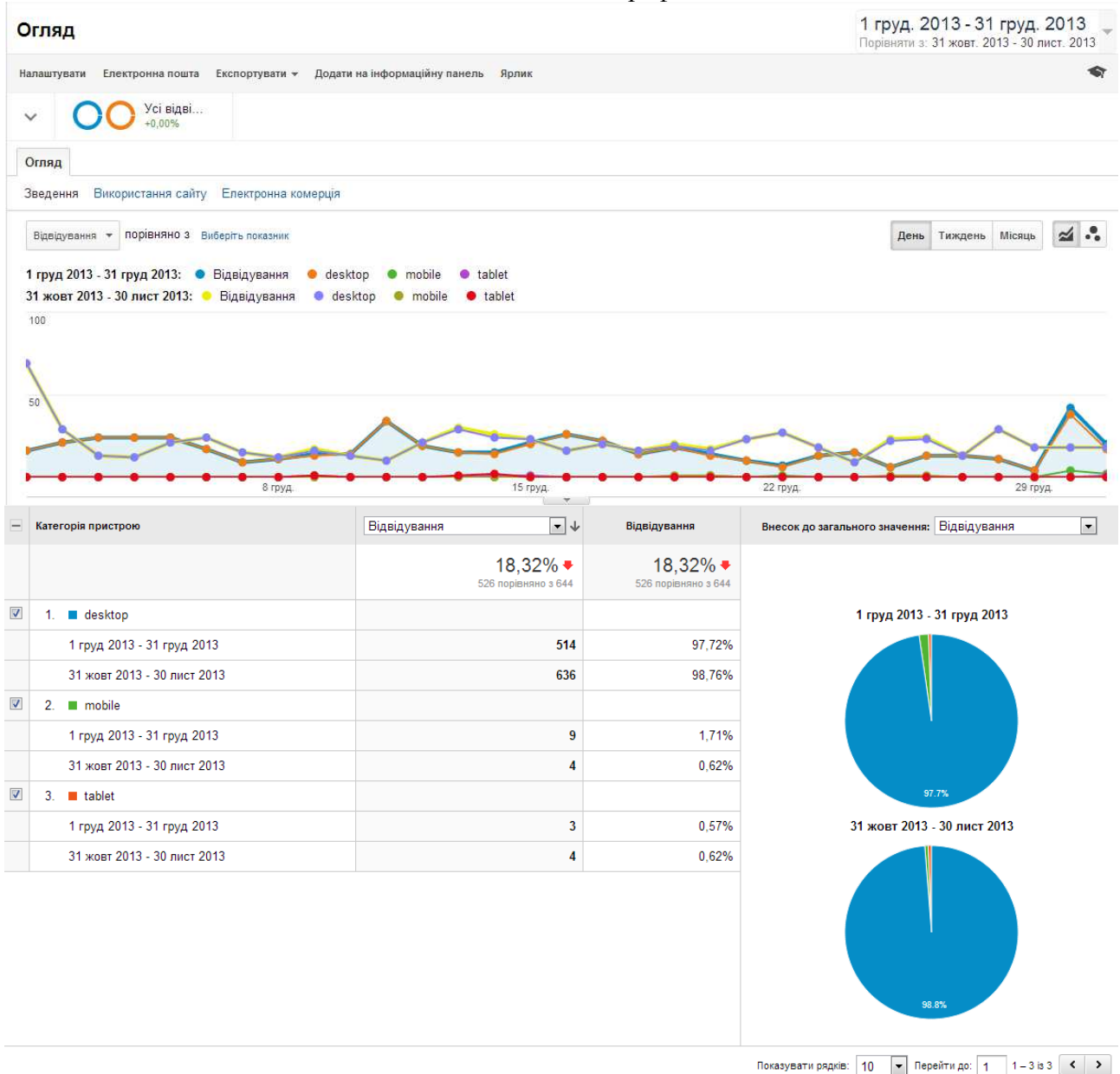


31 жовт 2013 - 30 лист 2013

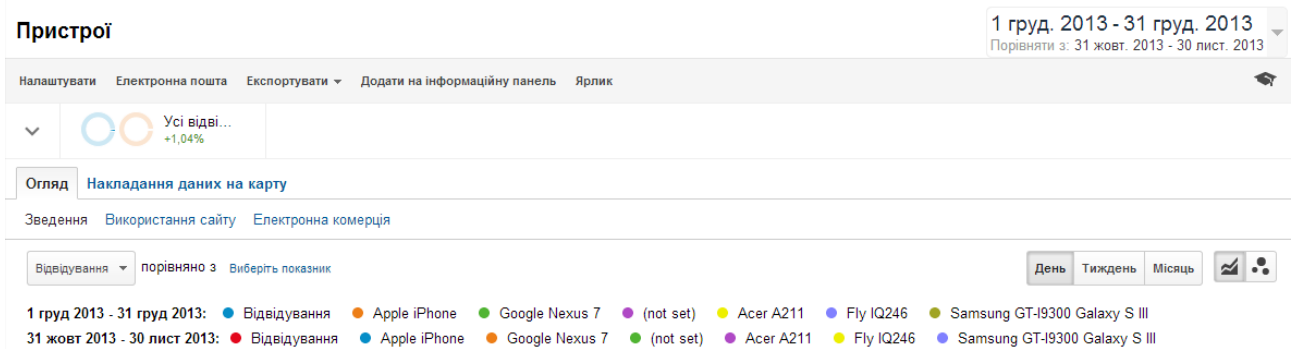


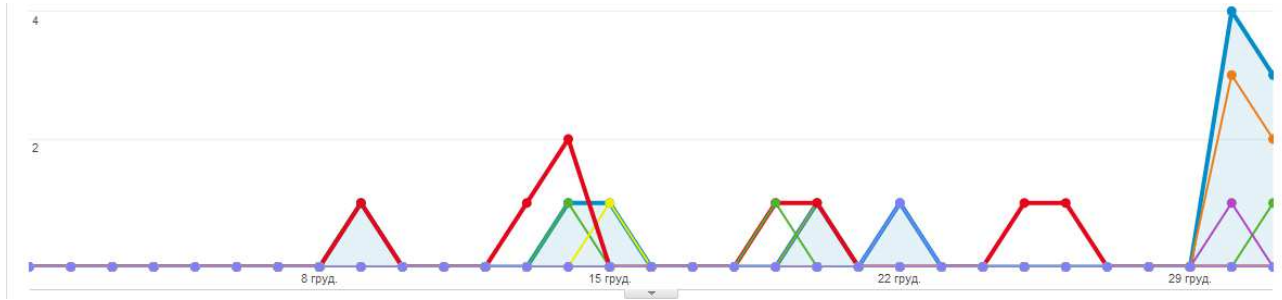
## 5. Мобільні пристрої

### 5.1 Мобільний трафік



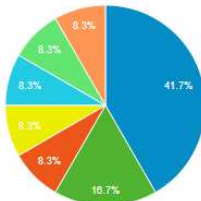
### 5.2 Інформація про мобільний пристрій



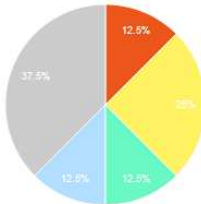


Інформація про мобільний пристрій		Відвідування	Відвідування	Внесок до загального значення: Відвідування
		50,00% 12 порівняно з 8	50,00% 12 порівняно з 8	
<input checked="" type="checkbox"/>	1. Apple iPhone			
	1 груд 2013 - 31 груд 2013	5	41.67%	
	31 жовт 2013 - 30 лист 2013	0	0.00%	
<input checked="" type="checkbox"/>	2. Google Nexus 7			
	1 груд 2013 - 31 груд 2013	2	16.67%	
	31 жовт 2013 - 30 лист 2013	0	0.00%	
<input checked="" type="checkbox"/>	3. (not set)			
	1 груд 2013 - 31 груд 2013	1	8.33%	
	31 жовт 2013 - 30 лист 2013	1	12.50%	
<input checked="" type="checkbox"/>	4. Acer A211			
	1 груд 2013 - 31 груд 2013	1	8.33%	
	31 жовт 2013 - 30 лист 2013	0	0.00%	
<input checked="" type="checkbox"/>	5. Fly IQ246			
	1 груд 2013 - 31 груд 2013	1	8.33%	
	31 жовт 2013 - 30 лист 2013	0	0.00%	
<input checked="" type="checkbox"/>	6. Samsung GT-I9300 Galaxy S III			
	1 груд 2013 - 31 груд 2013	1	8.33%	
	31 жовт 2013 - 30 лист 2013	0	0.00%	
<input type="checkbox"/>	7. Samsung GT-I9500 Galaxy S IV			
	1 груд 2013 - 31 груд 2013	1	8.33%	
	31 жовт 2013 - 30 лист 2013	0	0.00%	
<input type="checkbox"/>	8. Apple iPad			
	1 груд 2013 - 31 груд 2013	0	0.00%	
	31 жовт 2013 - 30 лист 2013	2	25.00%	
<input type="checkbox"/>	9. HTC 1000C Desire C			
	1 груд 2013 - 31 груд 2013	0	0.00%	
	31 жовт 2013 - 30 лист 2013	1	12.50%	
<input type="checkbox"/>	10. LG T500			
	1 груд 2013 - 31 груд 2013	0	0.00%	
	31 жовт 2013 - 30 лист 2013	1	12.50%	

1 груд 2013 - 31 груд 2013



31 жовт 2013 - 30 лист 2013



### 5.3 Країна

#### Пристрої

1 груд. 2013 - 31 груд. 2013  
 Порівняти з: 31 жовт. 2013 - 30 лист. 2013

Налаштувати Електронна пошта Експортувати Додати на інформаційну панель Ярлик

Усі відві...  
 +1,04%

Огляд Накладання даних на карту

Зведення Використання сайту Електронна комерція

Відвідування

1 груд 2013 - 31 груд 2013



31 жовт 2013 - 30 лист 2013



Вихідний параметр: Країна / територія Місто Континент Субконтинентальний регіон

Країна / територія	Відвідування	Відвідування	Внесок до загального значення: Відвідування
	50,00% ↑ 12 порівняно з 8	50,00% ↑ 12 порівняно з 8	
1.  Ukraine			
1 груд 2013 - 31 груд 2013	8	66,67%	<p>1 груд 2013 - 31 груд 2013</p>
31 жовт 2013 - 30 лист 2013	5	62,50%	
2.  Namibia			
1 груд 2013 - 31 груд 2013	1	8,33%	<p>31 жовт 2013 - 30 лист 2013</p>
31 жовт 2013 - 30 лист 2013	0	0,00%	
3.  Oman			
1 груд 2013 - 31 груд 2013	1	8,33%	
31 жовт 2013 - 30 лист 2013	0	0,00%	
4.  Russia			
1 груд 2013 - 31 груд 2013	1	8,33%	
31 жовт 2013 - 30 лист 2013	0	0,00%	
5.  (not set)			
1 груд 2013 - 31 груд 2013	1	8,33%	
31 жовт 2013 - 30 лист 2013	1	12,50%	
6.  Indonesia			
1 груд 2013 - 31 груд 2013	0	0,00%	
31 жовт 2013 - 30 лист 2013	1	12,50%	
7.  Kazakhstan			
1 груд 2013 - 31 груд 2013	0	0,00%	
31 жовт 2013 - 30 лист 2013	1	12,50%	



## 5.4 Місто

### Пристрої

1 груд. 2013 - 31 груд. 2013  
 Порівняти з: 31 жовт. 2013 - 30 лист. 2013

Налаштувати Електронна пошта Експортувати Додати на інформаційну панель Ярлик

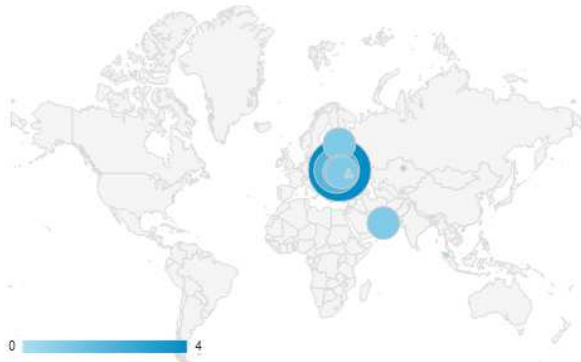
Усі відві...  
+1,04%

Огляд Накладання даних на карту

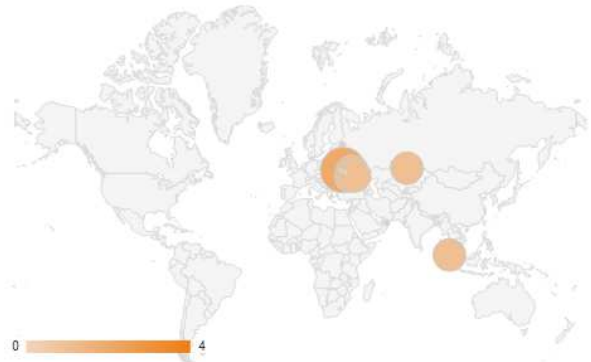
Зведення Використання сайту Електронна комерція

Відвідування

1 груд 2013 - 31 груд 2013



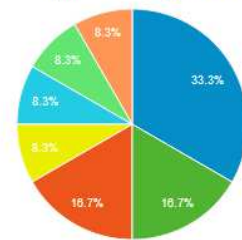
31 жовт 2013 - 30 лист 2013



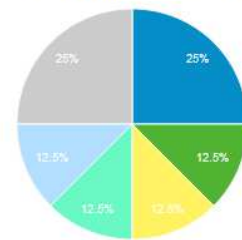
Вихідний параметр: Країна / територія Місто Континент Субконтинентальний регіон

Місто	Відвідування	Відвідування	Внесок до загального значення: Відвідування
	50,00% ↑ 12 порівняно з 8	50,00% ↑ 12 порівняно з 8	
1. <span style="color: blue;">■</span> Київ			
1 груд 2013 - 31 груд 2013	4	33,33%	
31 жовт 2013 - 30 лист 2013	2	25,00%	
2. <span style="color: green;">■</span> (not set)			
1 груд 2013 - 31 груд 2013	2	16,67%	
31 жовт 2013 - 30 лист 2013	1	12,50%	
3. <span style="color: red;">■</span> Zhytomyr			
1 груд 2013 - 31 груд 2013	2	16,67%	
31 жовт 2013 - 30 лист 2013	0	0,00%	
4. <span style="color: yellow;">■</span> Muscat			
1 груд 2013 - 31 груд 2013	1	8,33%	
31 жовт 2013 - 30 лист 2013	0	0,00%	
5. <span style="color: cyan;">■</span> Saint Petersburg			
1 груд 2013 - 31 груд 2013	1	8,33%	
31 жовт 2013 - 30 лист 2013	0	0,00%	
6. <span style="color: green;">■</span> Bila Tserkva			
1 груд 2013 - 31 груд 2013	1	8,33%	
31 жовт 2013 - 30 лист 2013	0	0,00%	
7. <span style="color: red;">■</span> Cherkasy			
1 груд 2013 - 31 груд 2013	1	8,33%	
31 жовт 2013 - 30 лист 2013	0	0,00%	
8. <span style="color: yellow;">■</span> Medan			
1 груд 2013 - 31 груд 2013	0	0,00%	
31 жовт 2013 - 30 лист 2013	1	12,50%	

1 груд 2013 - 31 груд 2013



31 жовт 2013 - 30 лист 2013



9. Astana		
1 груд 2013 - 31 груд 2013	0	0,00%
31 жовт 2013 - 30 лист 2013	1	12,50%
10. Donetsk		
1 груд 2013 - 31 груд 2013	0	0,00%
31 жовт 2013 - 30 лист 2013	1	12,50%
11. Zaporizhzhya		
1 груд 2013 - 31 груд 2013	0	0,00%
31 жовт 2013 - 30 лист 2013	1	12,50%
12. Kharkiv		
1 груд 2013 - 31 груд 2013	0	0,00%
31 жовт 2013 - 30 лист 2013	1	12,50%

Показувати рядків: 25 | Перейти до: 1 | 1 – 12 із 12

### 5.5 Операційна система

#### Пристрої

Налаштувати | Електронна пошта | Експортувати | Додати на інформаційну панель | Ярлик

Усі відві... +1,04%

Огляд | Накладання даних на карту

Зведення | Використання сайту | Електронна комерція

Відвідування | порівняно з | Виберіть показник

День | Тиждень | Місяць

1 груд 2013 - 31 груд 2013: Відвідування | Android | iOS | (not set)  
 31 жовт 2013 - 30 лист 2013: Відвідування | Android | iOS | (not set)

1 груд. 2013 - 31 груд. 2013

Порівняти з: 31 жовт. 2013 - 30 лист. 2013

Операційна система	Відвідування	Відвідування	Внесок до загального значення: Відвідування
	50,00% ↑ <small>12 порівняно з 8</small>	50,00% ↑ <small>12 порівняно з 8</small>	
1. Android			
1 груд 2013 - 31 груд 2013		6	50,00%
31 жовт 2013 - 30 лист 2013		5	62,50%
2. iOS			
1 груд 2013 - 31 груд 2013		5	41,67%
31 жовт 2013 - 30 лист 2013		2	25,00%
3. (not set)			
1 груд 2013 - 31 груд 2013		1	8,33%
31 жовт 2013 - 30 лист 2013		1	12,50%

1 груд 2013 - 31 груд 2013

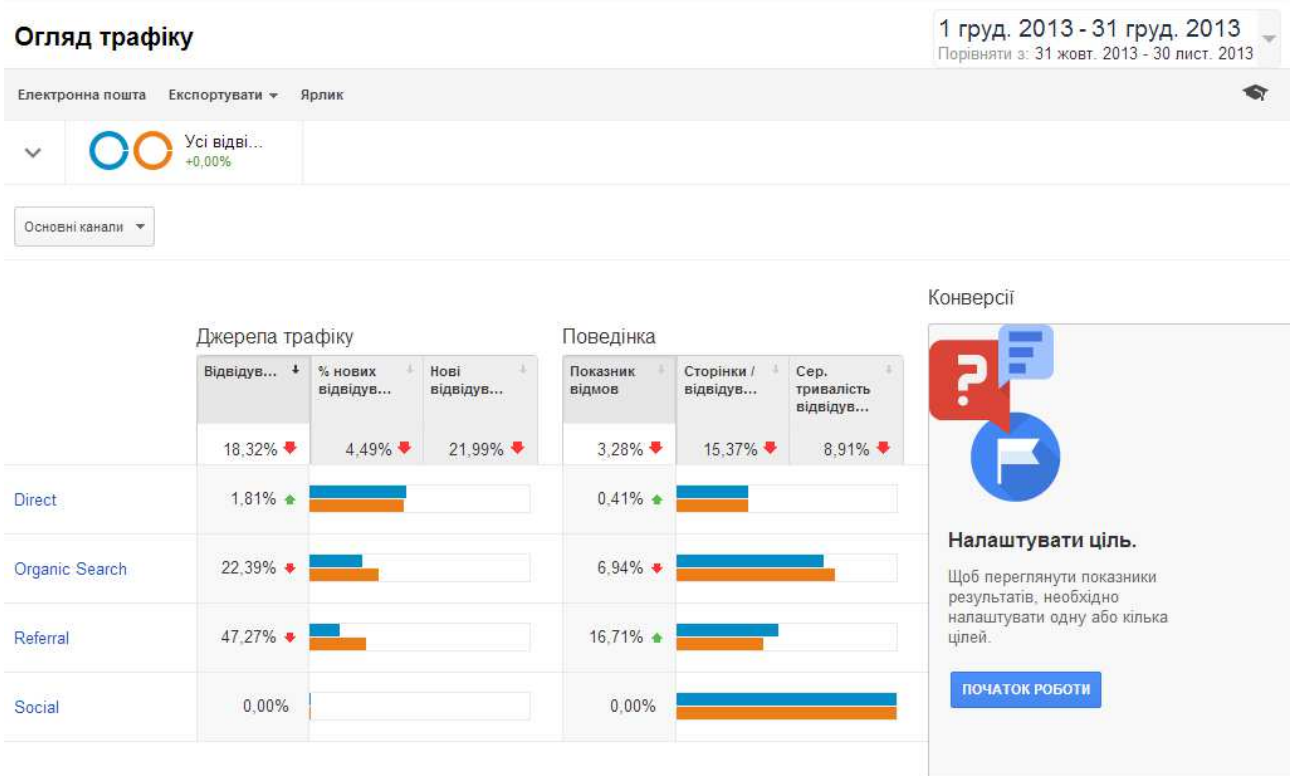
31 жовт 2013 - 30 лист 2013

Показувати рядків: 10 | Перейти до: 1 | 1 – 3 із 3

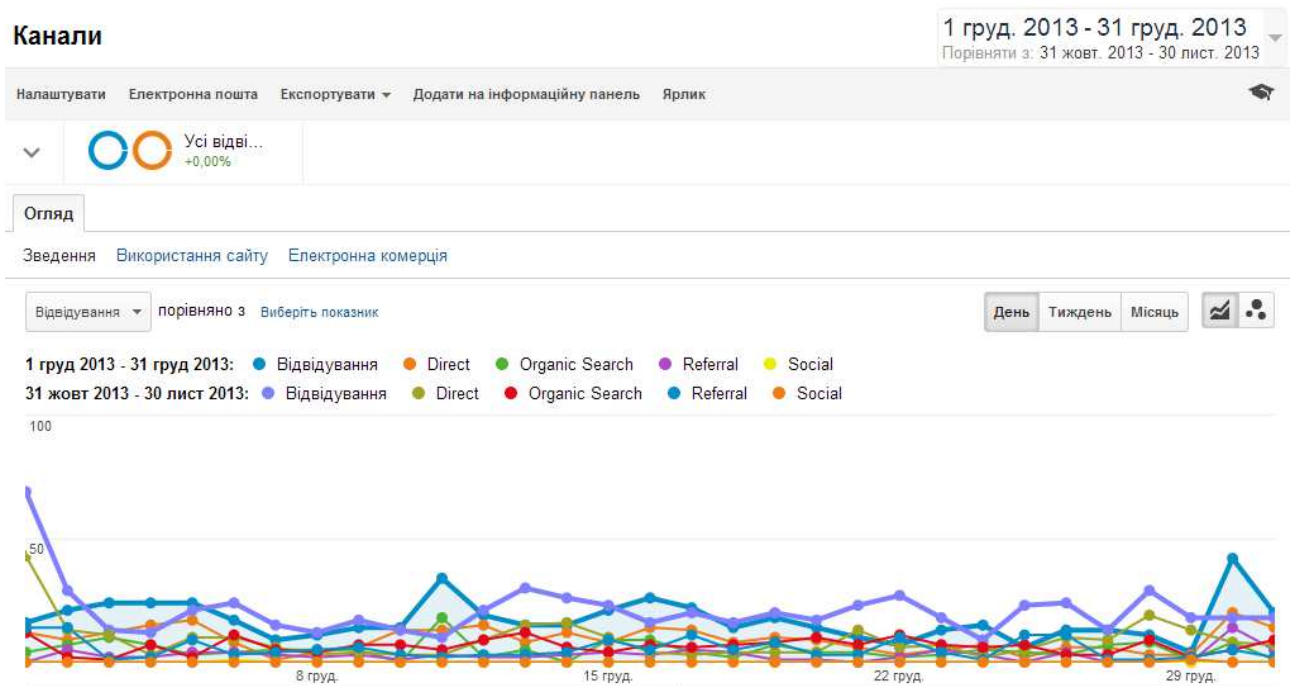


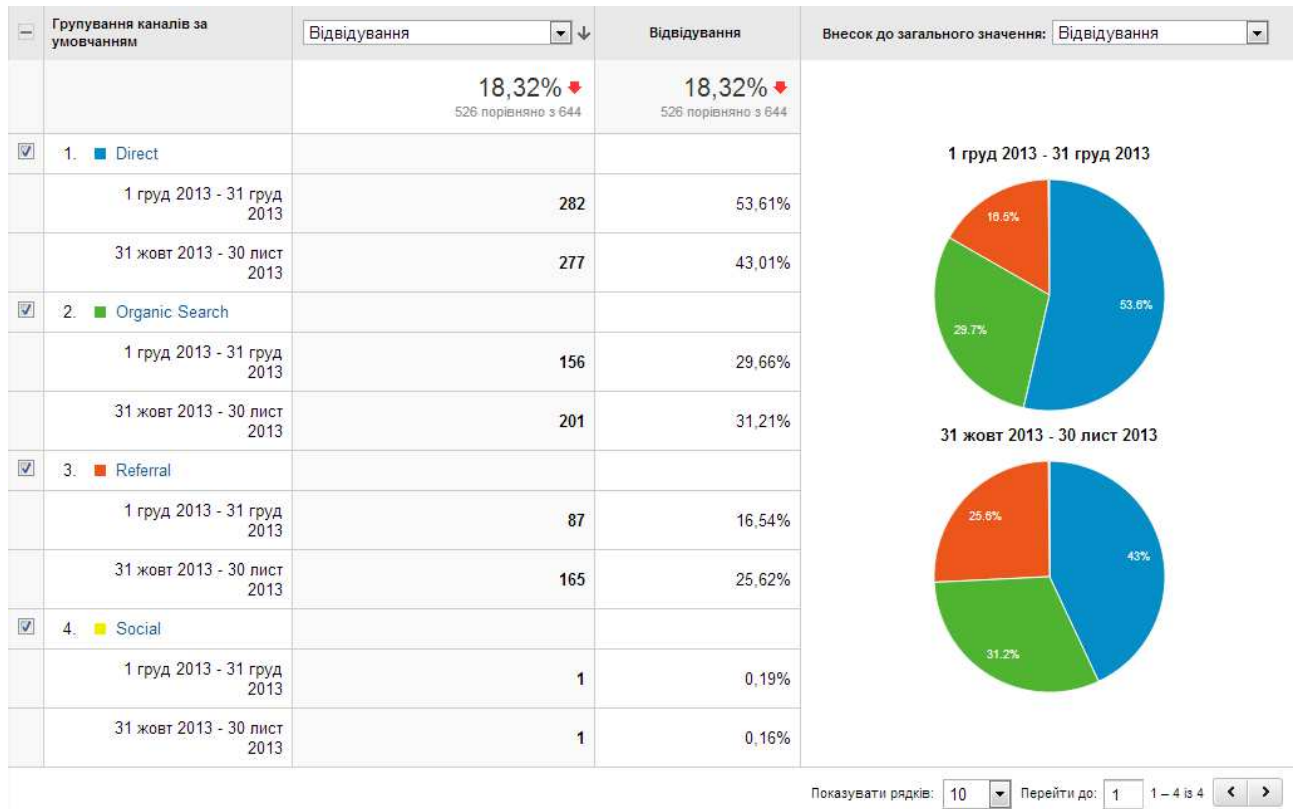
## 6. Трафік сайту електронного наукового фахового видання

### 6.1. Огляд джерел трафіку



### 6.2. Канали





### 6.3. Пошуковий трафік

#### а) КЛЮЧОВЕ СЛОВО

#### Звичайний пошуковий трафік

1 груд. 2013 - 31 груд. 2013  
Порівняти з: 31 жовт. 2013 - 30 лист. 2013

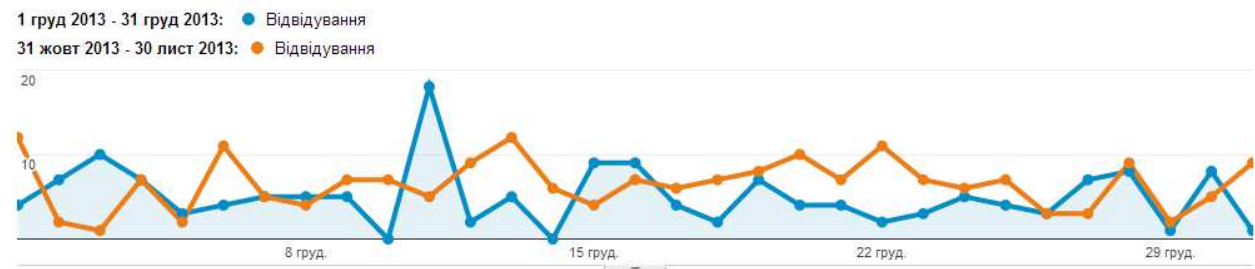
Налаштувати | Електронна пошта | Експортувати | Додати на інформаційну панель | Ярлик

Усі відві...  
-1,55%

Огля  
● 1 груд 2013 - 31 груд 2013 : 29,66% (156 із 526)  
● 31 жовт 2013 - 30 лист 2013 : 31,21% (201 із 644)  
% змін показника "відвідування" : -1,55%

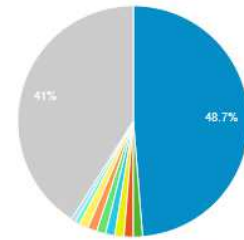
Відвідування | порівняно з | Виберіть показник

День | Тиждень | Місяць

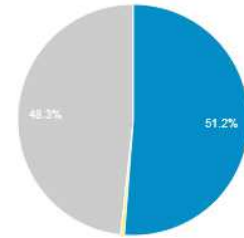


<input type="checkbox"/>	Ключове слово	Відвідування	Відвідування	Внесок до загального значення: Відвідування
		22,39% <span style="color:red">▼</span> 156 порівняно з 201	22,39% <span style="color:red">▼</span> 156 порівняно з 201	
<input checked="" type="checkbox"/>	1. <span style="color:blue">■</span> (not provided)			
	1 груд 2013 - 31 груд 2013	76	48,72%	
	31 жовт 2013 - 30 лист 2013	103	51,24%	
<input checked="" type="checkbox"/>	2. <span style="color:green">■</span> +intitle:"information technologies and learning tools"			
	1 груд 2013 - 31 груд 2013	2	1,28%	
	31 жовт 2013 - 30 лист 2013	0	0,00%	
<input checked="" type="checkbox"/>	3. <span style="color:orange">■</span> зеленяк о п			
	1 груд 2013 - 31 груд 2013	2	1,28%	
	31 жовт 2013 - 30 лист 2013	0	0,00%	
<input checked="" type="checkbox"/>	4. <span style="color:yellow">■</span> dehtyarenko t цитирование			
	1 груд 2013 - 31 груд 2013	2	1,28%	
	31 жовт 2013 - 30 лист 2013	0	0,00%	
<input checked="" type="checkbox"/>	5. <span style="color:teal">■</span> electronic textbook article			
	1 груд 2013 - 31 груд 2013	2	1,28%	
	31 жовт 2013 - 30 лист 2013	0	0,00%	
<input checked="" type="checkbox"/>	6. <span style="color:green">■</span> <a href="http://secure.planning.edu-ua.net">http://secure.planning.edu-ua.net</a>			
	1 груд 2013 - 31 груд 2013	2	1,28%	
	31 жовт 2013 - 30 лист 2013	0	0,00%	
<input checked="" type="checkbox"/>	7. <span style="color:orange">■</span> influence of computer games on the psyche of children реферат			
	1 груд 2013 - 31 груд 2013	2	1,28%	
	31 жовт 2013 - 30 лист 2013	0	0,00%	
<input checked="" type="checkbox"/>	8. <span style="color:yellow">■</span> striuk am			
	1 груд 2013 - 31 груд 2013	2	1,28%	
	31 жовт 2013 - 30 лист 2013	1	0,50%	
<input checked="" type="checkbox"/>	9. <span style="color:green">■</span> "automated geoparsing and georeferencing of malesian collection locality data."			
	1 груд 2013 - 31 груд 2013	1	0,64%	
	31 жовт 2013 - 30 лист 2013	0	0,00%	
<input checked="" type="checkbox"/>	10. <span style="color:blue">■</span> (not set)			
	1 груд 2013 - 31 груд 2013	1	0,64%	
	31 жовт 2013 - 30 лист 2013	0	0,00%	

1 груд 2013 - 31 груд 2013



31 жовт 2013 - 30 лист 2013



<input type="checkbox"/>	11. ■ 29. зленко а.м. оцінка працівників методом «360 градусів»			
	1 груд 2013 - 31 груд 2013		1	0,64%
	31 жовт 2013 - 30 лист 2013		0	0,00%
<input type="checkbox"/>	12. ■ 7) задорожна н.т., омельченко т.г., валь к.л. технологічні основи створення і підтримки порталів / н.т. задорожна, т.г. омельченко, к.л. валь // інтернет-освіта-наука -2006, п'ята міжнародна конференція юн-2006, 10-14 жовтня, 2006. збірник матеріалів конференції. том 1. – універсум-вінниця, 2006. – с. 362-365.			
	1 груд 2013 - 31 груд 2013		1	0,64%
	31 жовт 2013 - 30 лист 2013		0	0,00%
<input type="checkbox"/>	13. ■ академічно здібні діти			
	1 груд 2013 - 31 груд 2013		1	0,64%
	31 жовт 2013 - 30 лист 2013		0	0,00%
<input type="checkbox"/>	14. ■ анотація про pavlo tychyna uman state pedagogical university			
	1 груд 2013 - 31 груд 2013		1	0,64%
	31 жовт 2013 - 30 лист 2013		0	0,00%
<input type="checkbox"/>	15. ■ барладим			
	1 груд 2013 - 31 груд 2013		1	0,64%
	31 жовт 2013 - 30 лист 2013		0	0,00%
<input type="checkbox"/>	16. ■ жук о . л . психолого - педагогическая компетентность выпускника университета // вышэйшая школа . 2004. по 6. с . 45-51			
	1 груд 2013 - 31 груд 2013		1	0,64%
	31 жовт 2013 - 30 лист 2013		0	0,00%
<input type="checkbox"/>	17. ■ іценко віктор володимирович			
	1 груд 2013 - 31 груд 2013		1	0,64%
	31 жовт 2013 - 30 лист 2013		0	0,00%
<input type="checkbox"/>	18. ■ комп'ютерно-орієнтована методика узагальнення і систематизації знань та вмінь в процесі навчання студентів аналітичної геометрії			
	1 груд 2013 - 31 груд 2013		1	0,64%
	31 жовт 2013 - 30 лист 2013		0	0,00%

<input type="checkbox"/>	19. ■ леонова о. а. образовательное пространство как педагогическая реальность // alma mater (вестник высшей школы). - 2006. - № 1. - с. 36 - 40.			
	1 груд 2013 - 31 груд 2013		1	0,64%
	31 жовт 2013 - 30 лист 2013		0	0,00%
<input type="checkbox"/>	20. ■ метод проектів на уроках хімії загнибда н. м. скачать			
	1 груд 2013 - 31 груд 2013		1	0,64%
	31 жовт 2013 - 30 лист 2013		0	0,00%
<input type="checkbox"/>	21. ■ модуль 2 медична хімія нму			
	1 груд 2013 - 31 груд 2013		1	0,64%
	31 жовт 2013 - 30 лист 2013		0	0,00%
<input type="checkbox"/>	22. ■ мокрогуз о. п. інноваційні технології на уроках історії, 2005, харків			
	1 груд 2013 - 31 груд 2013		1	0,64%
	31 жовт 2013 - 30 лист 2013		0	0,00%
<input type="checkbox"/>	23. ■ николая г.ю. методологія та технологія науково-педагогічних досліджень. - суми: сдпу ім. а.с.макаренка, 1999. - 106 с.			
	1 груд 2013 - 31 груд 2013		1	0,64%
	31 жовт 2013 - 30 лист 2013		0	0,00%
<input type="checkbox"/>	24. ■ статья башировой с. проблемы формирования логической культуры студентов			
	1 груд 2013 - 31 груд 2013		1	0,64%
	31 жовт 2013 - 30 лист 2013		0	0,00%
<input type="checkbox"/>	25. ■ advertizing of educational services			
	1 груд 2013 - 31 груд 2013		1	0,64%
	31 жовт 2013 - 30 лист 2013		0	0,00%
<input type="checkbox"/>	26. ■ alliance for childhood. (2001). fool's gold: a critical look at computers in childhood. retrieved october 3, 2012,			
	1 груд 2013 - 31 груд 2013		1	0,64%
	31 жовт 2013 - 30 лист 2013		0	0,00%

б) джерело

### Звичайний пошуковий трафік

1 груд. 2013 - 31 груд. 2013  
Порівняти з: 31 жовт. 2013 - 30 лист. 2013

Налаштувати Електронна пошта Експортувати Додати на інформаційну панель Ярлик

Усі відві...  
-1,55%

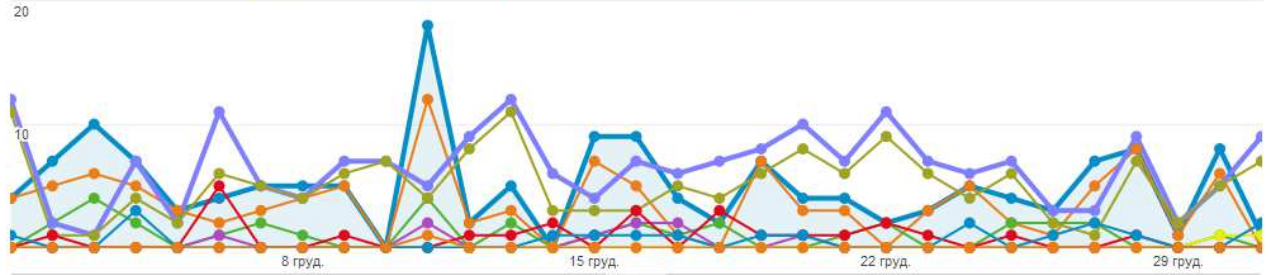
Огляд

Зведення Використання сайту Електронна комерція

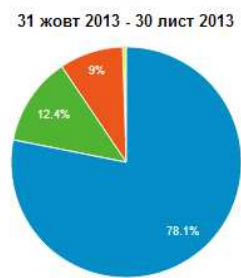
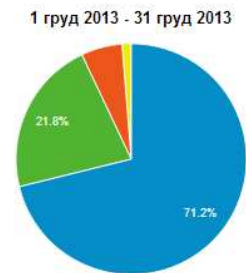
Відвідування порівняно з Виберть показник

День Тиждень Місяць

1 груд 2013 - 31 груд 2013: Відвідування google yandex go.mail.ru rambler  
31 жовт 2013 - 30 лист 2013: Відвідування google yandex go.mail.ru rambler



Джерело	Відвідування	Відвідування	Внесок до загального значення: Відвідування
	22,39% 156 порівняно з 201	22,39% 156 порівняно з 201	
1. google			
1 груд 2013 - 31 груд 2013	111	71,15%	
31 жовт 2013 - 30 лист 2013	157	78,11%	
2. yandex			
1 груд 2013 - 31 груд 2013	34	21,79%	
31 жовт 2013 - 30 лист 2013	25	12,44%	
3. go.mail.ru			
1 груд 2013 - 31 груд 2013	9	5,77%	
31 жовт 2013 - 30 лист 2013	18	8,96%	
4. rambler			
1 груд 2013 - 31 груд 2013	2	1,28%	
31 жовт 2013 - 30 лист 2013	1	0,50%	



Показувати рядків: 10 Перейти до: 1 1 - 4 із 4

### 6.4. Трафік переходів

#### Трафік від переходів

1 груд. 2013 - 31 груд. 2013  
Порівняти з: 31 жовт. 2013 - 30 лист. 2013

Налаштувати Електронна пошта Експортувати Додати на інформаційну панель Ярлик

Усі відві...  
-9,05%

Огляд

Зведення Використання сайту Електронна комерція

Відвідування порівняно з Виберть показник

День Тиждень Місяць



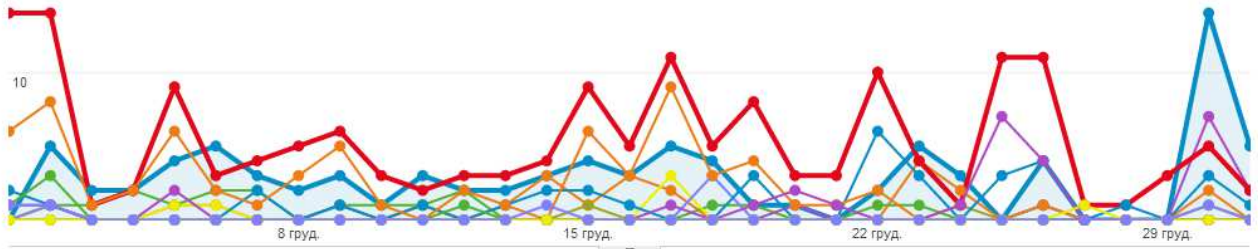
1 груд 2013 - 31 груд 2013:

Відвідування scholar.google.com.ua doaj.org e.mail.ru scholar.google.com narodnaosvita.kiev.ua freemail.ukr.net

31 жовт 2013 - 30 лист 2013:

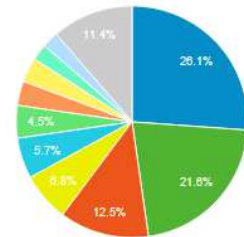
Відвідування scholar.google.com.ua doaj.org e.mail.ru scholar.google.com narodnaosvita.kiev.ua freemail.ukr.net

20

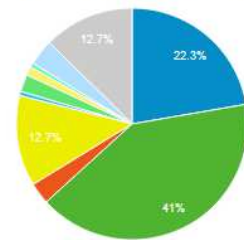


Джерело	Відвідування	Відвідування	Внесок до загального значення: Відвідування
	46,99% 88 порівняно з 166	46,99% 88 порівняно з 166	
<input checked="" type="checkbox"/> 1. scholar.google.com.ua			
1 груд 2013 - 31 груд 2013	23	26,14%	
31 жовт 2013 - 30 лист 2013	37	22,29%	
<input checked="" type="checkbox"/> 2. doaj.org			
1 груд 2013 - 31 груд 2013	19	21,59%	
31 жовт 2013 - 30 лист 2013	68	40,96%	
<input checked="" type="checkbox"/> 3. e.mail.ru			
1 груд 2013 - 31 груд 2013	11	12,50%	
31 жовт 2013 - 30 лист 2013	5	3,01%	
<input checked="" type="checkbox"/> 4. scholar.google.com			
1 груд 2013 - 31 груд 2013	6	6,82%	
31 жовт 2013 - 30 лист 2013	21	12,65%	
<input checked="" type="checkbox"/> 5. narodnaosvita.kiev.ua			
1 груд 2013 - 31 груд 2013	5	5,68%	
31 жовт 2013 - 30 лист 2013	1	0,60%	
<input checked="" type="checkbox"/> 6. freemail.ukr.net			
1 груд 2013 - 31 груд 2013	4	4,55%	
31 жовт 2013 - 30 лист 2013	4	2,41%	
<input type="checkbox"/> 7. kaf-gis.kh.ua			
1 груд 2013 - 31 груд 2013	3	3,41%	
31 жовт 2013 - 30 лист 2013	0	0,00%	
<input type="checkbox"/> 8. oalib.com			
1 груд 2013 - 31 груд 2013	3	3,41%	
31 жовт 2013 - 30 лист 2013	2	1,20%	

1 груд 2013 - 31 груд 2013



31 жовт 2013 - 30 лист 2013





<input type="checkbox"/>	9.  jgateplus.com		
	1 груд 2013 - 31 груд 2013	2	2,27%
	31 жовт 2013 - 30 лист 2013	1	0,60%
<input type="checkbox"/>	10.  search.ukr.net		
	1 груд 2013 - 31 груд 2013	2	2,27%
	31 жовт 2013 - 30 лист 2013	6	3,61%

Показувати рядків: 10  Перейти до: 1 1 – 10 із 32