

Національна академія педагогічних наук України
Інститут інформаційних технологій і засобів навчання

Моніторинг використання веб-ресурсу "Електронна бібліотека
НАПН України" за допомогою Google Analytics:
порівняльний аналіз за листопад - грудень 2013 року

Київ 2013

*Схвалено на засіданні відділу комп'ютерно-орієнтованих
систем навчання і досліджень Інституту інформаційних технологій і засобів навчання
НАПН України
(протокол №1 від 13.01.2014 р.)*

Авторський колектив:

Шиненко М.А. Лабжинський Ю.А. Ткаченко В.А.

Моніторинг використання веб-ресурсу "Електронна бібліотека НАПН України" проводиться в межах виконання НДР «Система науково-організаційного і технологічного забезпечення розвитку мережі електронних бібліотек установ НАПН України» і спрямований на реалізацію завдань з надання інформаційно-методичної підтримки при використанні служби Google Analytics з метою відстеження процесів відвідування і використання ресурсів, а також на підвищення ефективності розробки і обслуговування сайту електронної бібліотеки.

Моніторинг використання веб-ресурсу "Електронна бібліотека НАПН України" за допомогою Google Analytics : порівняльний аналіз за листопад - грудень 2013 року / [М.А.Шиненко, Ю.А.Лабжинський, В.А.Ткаченко] ; Упорядник: Шиненко М. А. – К. : ІТЗН НАПН України, 2013.- 61с.

Моніторинг використання сайту електронної бібліотеки НАПН України здійснюється за такими показниками: огляд відвідувачів, демографія відвідувачів, поведінка відвідувачів на сайті електронної бібліотеки, технології відвідування сайту, мобільні пристрої, трафік. Це дає змогу збирати, переглядати і аналізувати дані про відвідуваність сайту електронної бібліотеки, довідатися, яка середня кількість переглядів сторінок, зміст яких матеріалів дозволяє домогтися найбільшого числа відвідувань, яка інформація залучає найбільше число відвідувачів на сайт та багато іншого.

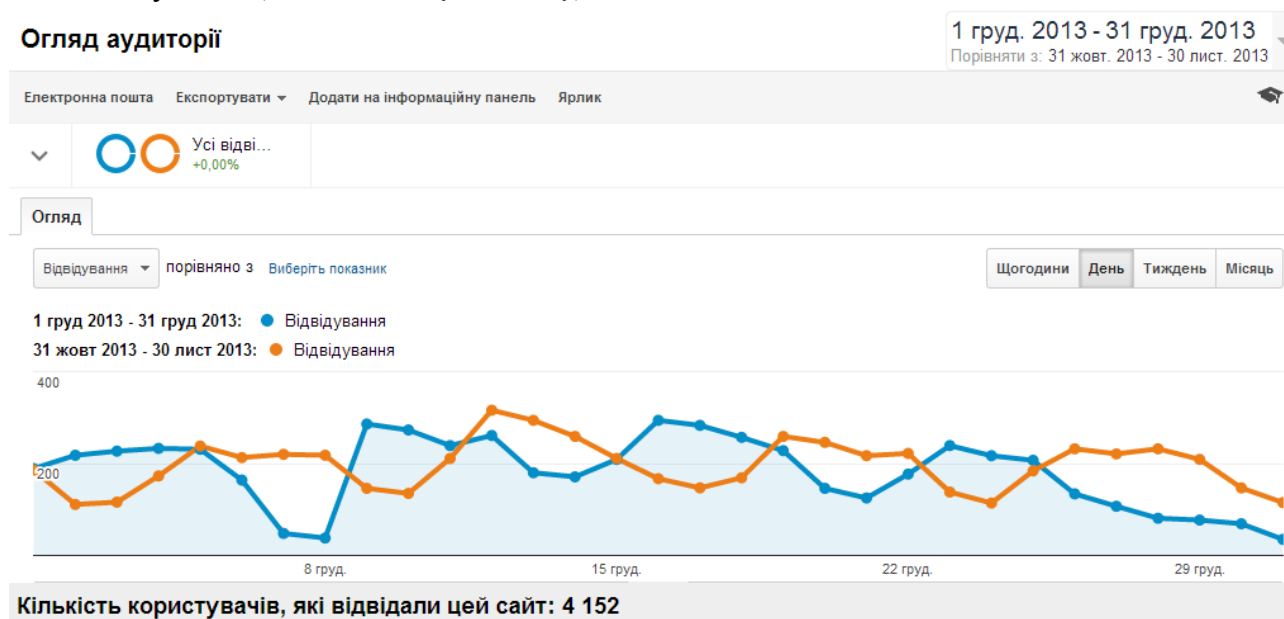
Для науковців, аспірантів, керівників наукових установ НАПН України та спеціалістів в галузі бібліотечної справи.

Зміст

1. Огляд відвідувачів сайту електронної бібліотеки	4
1. Відвідування	
2. Унікальні відвідувачі	
3. Перегляди сторінок	
4. Число сторінок за перегляд	
5. Середня тривалість перебування на сайті	
6. Показник відмов	
7. Нові відвідування	
2. Демографія відвідувачів сайту електронної бібліотеки.....	6
1. Мова	
2. Місце розташування	
3. Поведінка відвідувачів на сайті електронної бібліотеки	21
1. Нові відвідувачі сайту і ті, що повернулися	
2. Періодичність і час з останнього відвідування	
3. Активність відвідувачів	
4. Технології відвідування сайту електронної бібліотеки.....	27
1. Браузер	
2. Операційна система	
3. Мережа	
5. Мобільні пристрої.....	45
1. Мобільний трафік	
2. Інформація про мобільний пристрій	
3. Країна	
4. Місто	
5. Операційна система	
6. Трафік сайту електронної бібліотеки.....	54
1. Огляд джерел трафіку	
2. Пошуковий трафік	
3. Трафік переходів	
4. Канали	

1. Огляд відвідувачів сайту електронної бібліотеки

1.1. Відвідування (кількість відвідувань сайту)



Відвідування

-6,97%

5 643 порівняно з 6 066



Унікальні відвідувачі

-10,63%

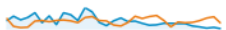
4 152 порівняно з 4 646



Перегляди сторінок

1,42%

34 348 порівняно з 33 866



Сторінки / відвідування

9,03%

6,09 порівняно з 5,58



Сер. тривалість відвідування

9,85%

00:02:59 порівняно з 00:02:43



Показник відмов

1,84%

56,46% порівняно з 55,44%



% нових відвідувань

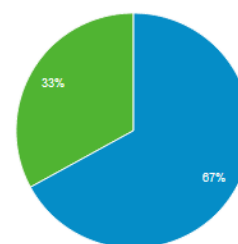
-5,90%

66,97% порівняно з 71,17%

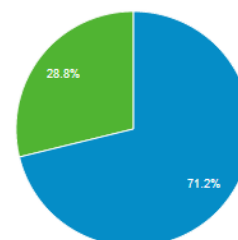


■ New Visitor ■ Returning Visitor

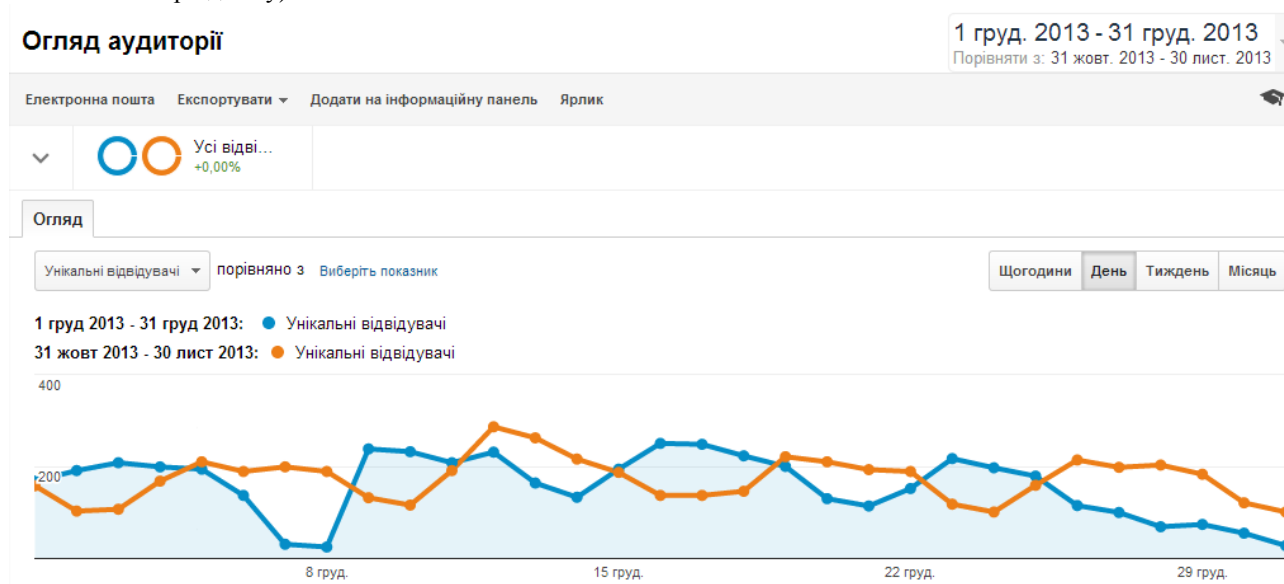
1 груд 2013 - 31 груд 2013



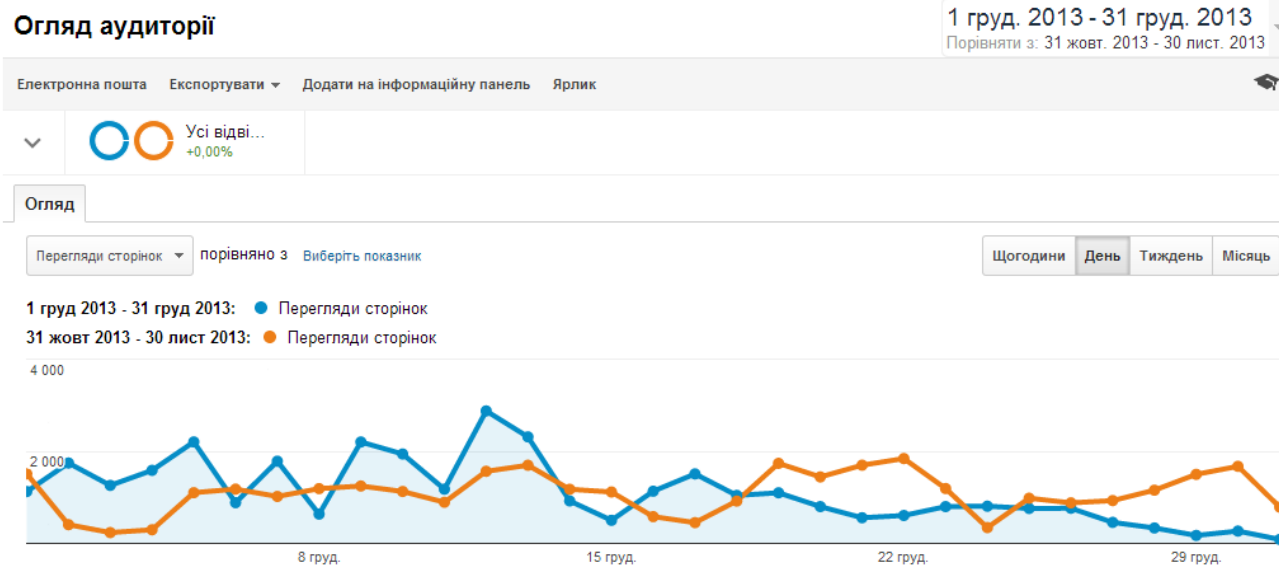
31 жовт 2013 - 30 лист 2013



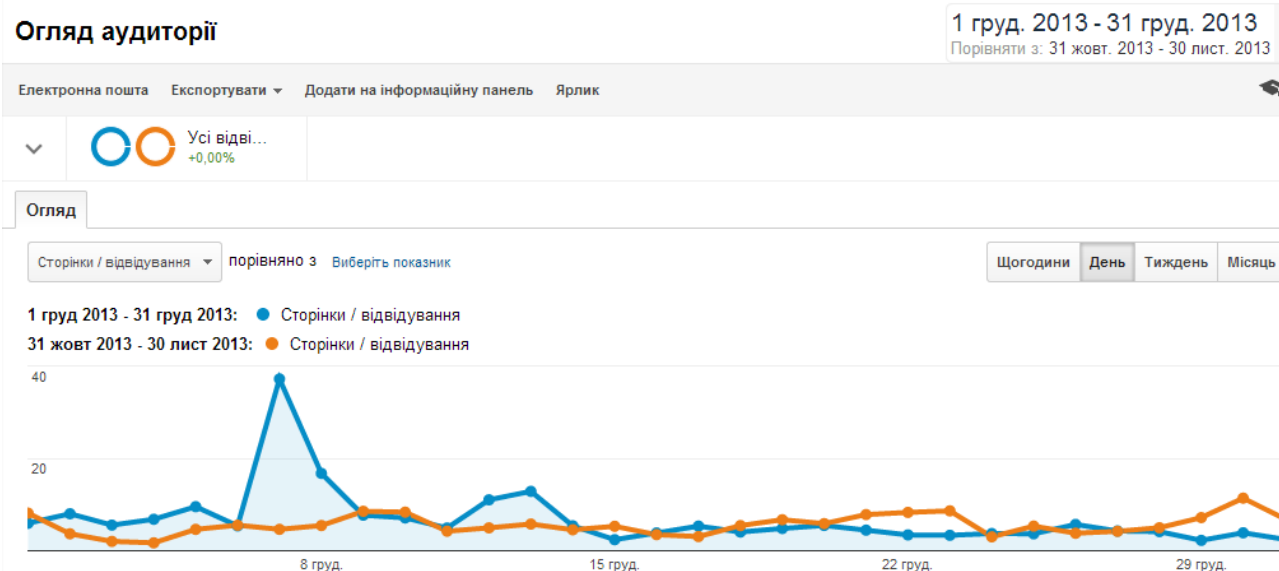
1.2. Унікальні відвідувачі (кількість неповторюваних (зарахованих лише один раз) відвідувачів веб-сайту за визначений період часу)



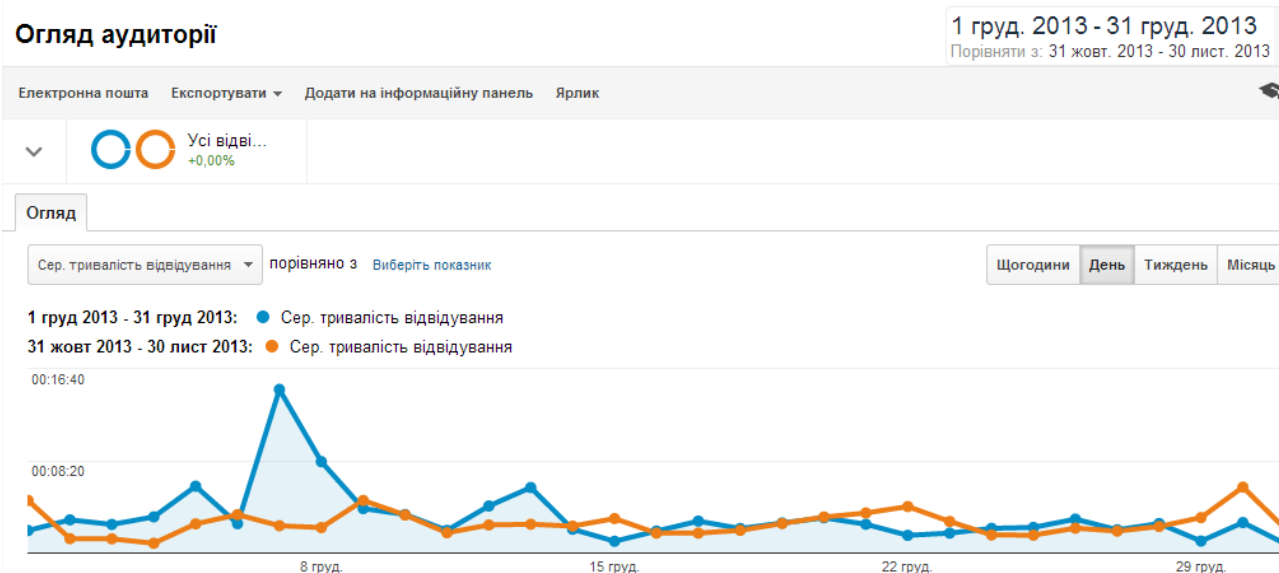
1.3 Перегляди сторінок(загальна кількість сторінок, які було переглянуто. Повторні перегляди однієї сторінки також рахуються)



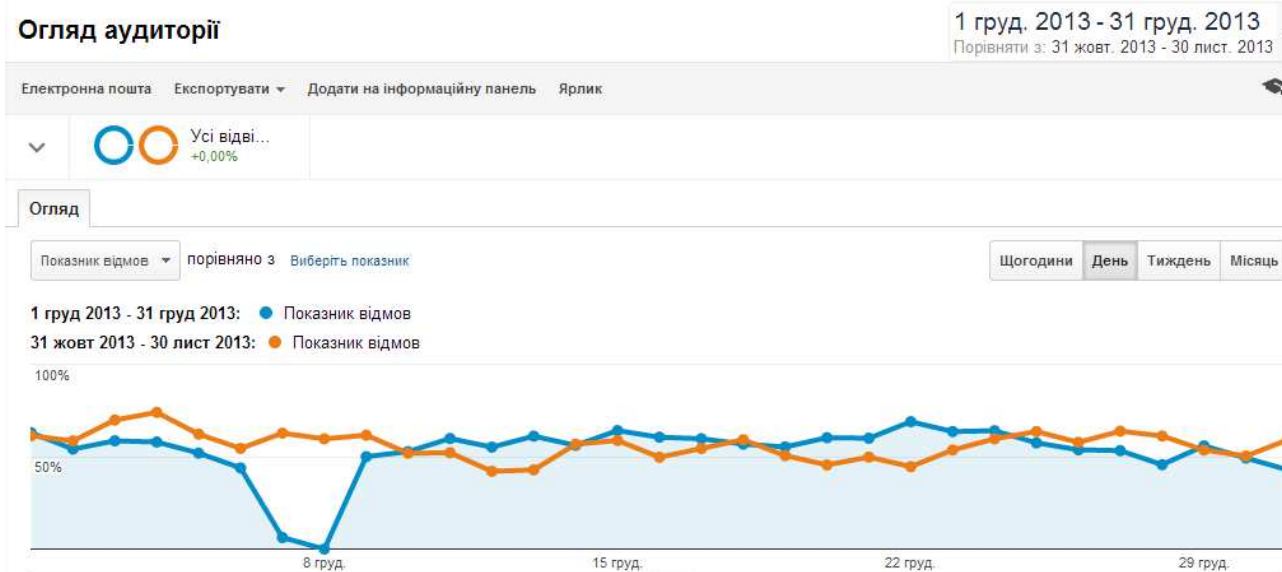
1.4.Число сторінок за відвідування (середня кількість сторінок, переглянутих під час відвідування сайту. Повторні перегляди однієї сторінки також рахуються)



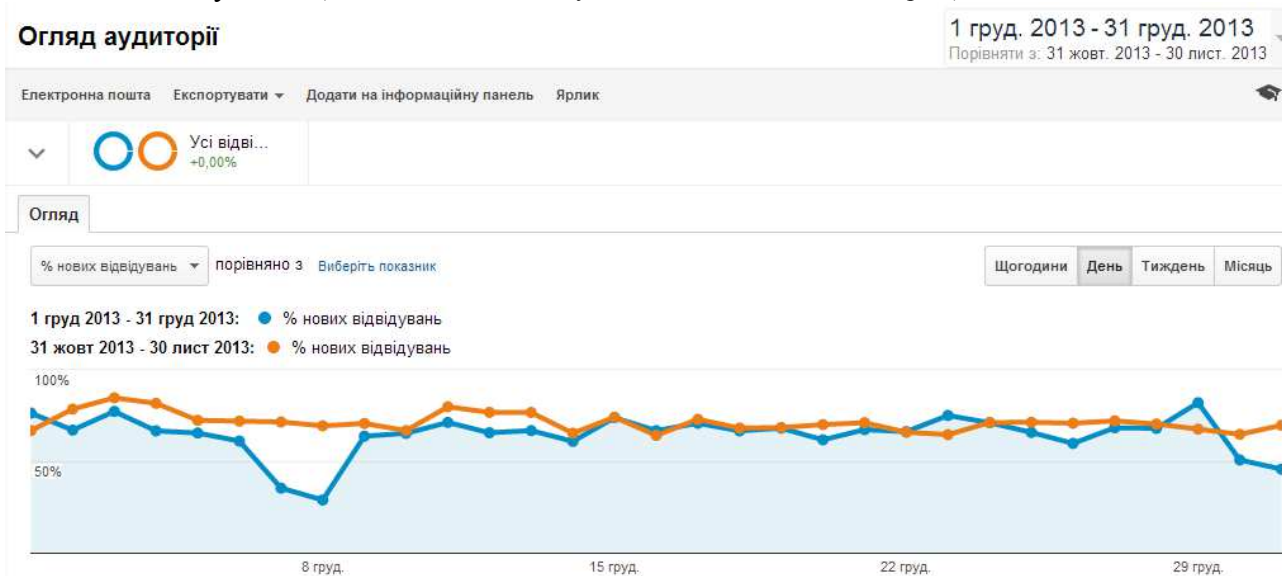
1.5. Середня тривалість перебування на сайті (середня тривалість сеансу)



1.6. Показник відмов(відсоток відвідувань, під час яких було переглянуто лише одну сторінку (тобто коли відвідувач залишив сайт зі сторінки входу))

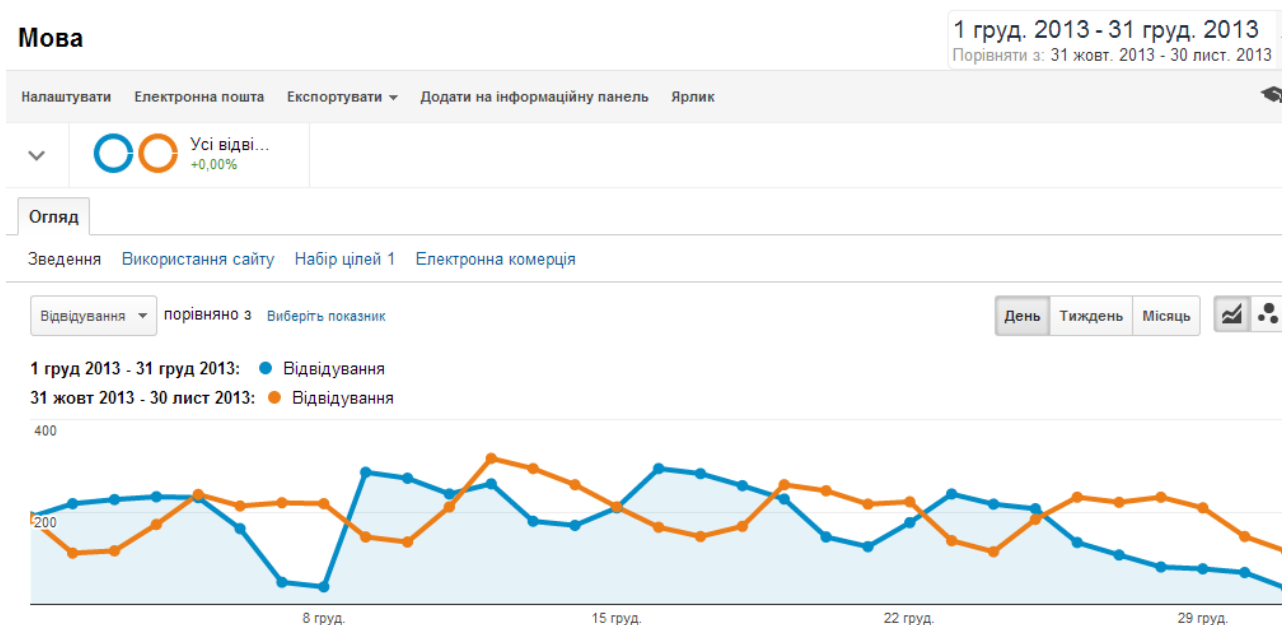


1.7. Нові відвідування (оцінка відсотка відвідувань, що здійснювалися вперше)



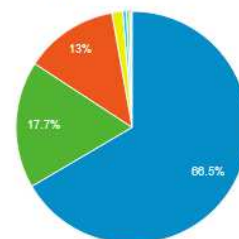
2. Демографія відвідувачів сайту електронної бібліотеки

2.1. Мова

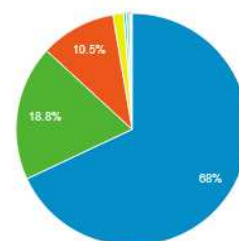


<input type="checkbox"/> Мова	Відвідування	Відвідування	Внесок до загального значення: Відвідування
	6,97% ▼ 5 643 порівняно з 6 066	6,97% ▼ 5 643 порівняно з 6 066	
<input type="checkbox"/> 1. ■ ru			
1 груд 2013 - 31 груд 2013	3 755	66,54%	
31 жовт 2013 - 30 лист 2013	4 125	68,00%	
<input type="checkbox"/> 2. ■ ru-ru			
1 груд 2013 - 31 груд 2013	997	17,67%	
31 жовт 2013 - 30 лист 2013	1 142	18,83%	
<input type="checkbox"/> 3. ■ uk			
1 груд 2013 - 31 груд 2013	733	12,99%	
31 жовт 2013 - 30 лист 2013	638	10,52%	
<input type="checkbox"/> 4. ■ en-us			
1 груд 2013 - 31 груд 2013	84	1,49%	
31 жовт 2013 - 30 лист 2013	90	1,48%	
<input type="checkbox"/> 5. ■ uk-ua			
1 груд 2013 - 31 груд 2013	29	0,51%	
31 жовт 2013 - 30 лист 2013	23	0,38%	
<input type="checkbox"/> 6. ■ en			
1 груд 2013 - 31 груд 2013	24	0,43%	
31 жовт 2013 - 30 лист 2013	25	0,41%	
<input type="checkbox"/> 7. ■ fr			
1 груд 2013 - 31 груд 2013	5	0,09%	
31 жовт 2013 - 30 лист 2013	0	0,00%	
<input type="checkbox"/> 8. ■ ru-ua			
1 груд 2013 - 31 груд 2013	4	0,07%	
31 жовт 2013 - 30 лист 2013	1	0,02%	
<input type="checkbox"/> 9. ■ en-gb			
1 груд 2013 - 31 груд 2013	3	0,05%	
31 жовт 2013 - 30 лист 2013	3	0,05%	
<input type="checkbox"/> 10. ■ zh-cn			
1 груд 2013 - 31 груд 2013	2	0,04%	
31 жовт 2013 - 30 лист 2013	6	0,10%	
<input type="checkbox"/> 11. ■ (not set)			
1 груд 2013 - 31 груд 2013	1	0,02%	
31 жовт 2013 - 30 лист 2013	1	0,02%	

1 груд 2013 - 31 груд 2013



31 жовт 2013 - 30 лист 2013

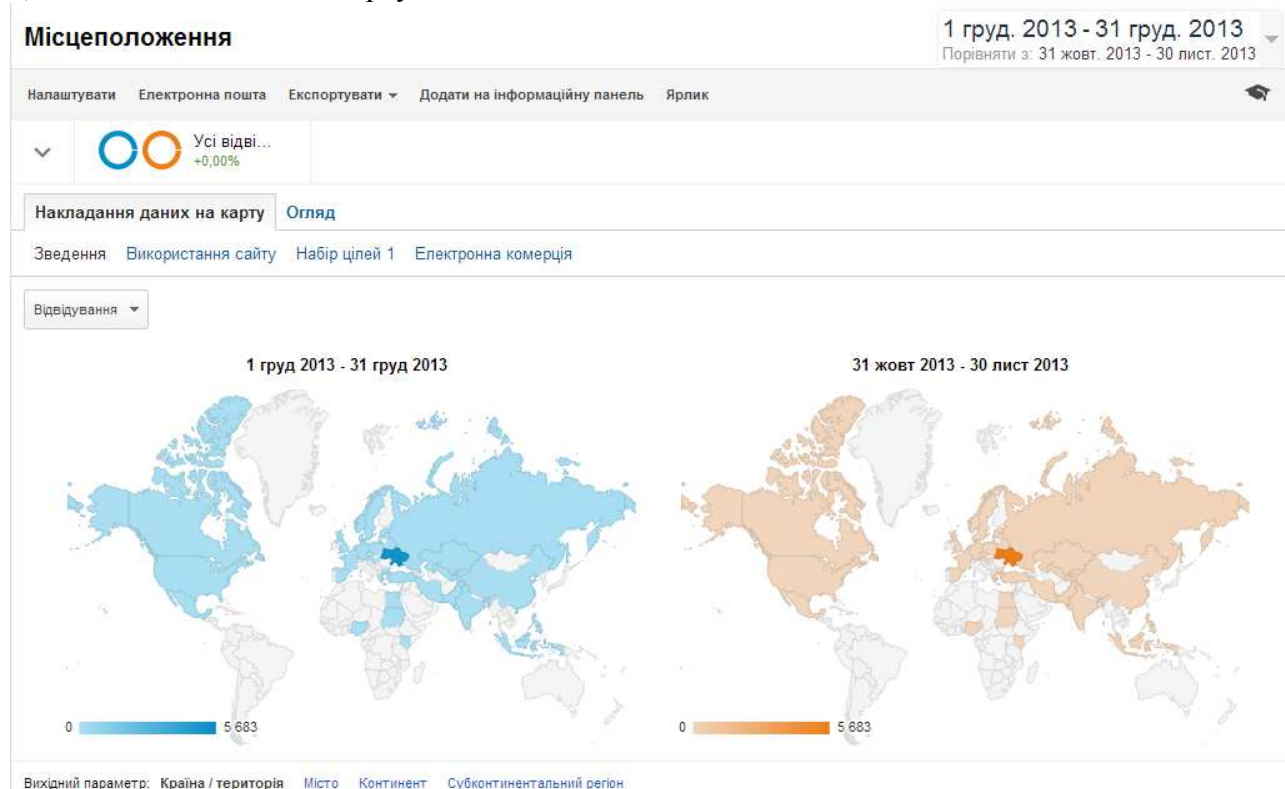


<input type="checkbox"/>	12. ■ c		
	1 груд 2013 - 31 груд 2013	1	0,02%
	31 жовт 2013 - 30 лист 2013	0	0,00%
<input type="checkbox"/>	13. ■ cs		
	1 груд 2013 - 31 груд 2013	1	0,02%
	31 жовт 2013 - 30 лист 2013	3	0,05%
<input type="checkbox"/>	14. ■ de		
	1 груд 2013 - 31 груд 2013	1	0,02%
	31 жовт 2013 - 30 лист 2013	0	0,00%
<input type="checkbox"/>	15. ■ es		
	1 груд 2013 - 31 груд 2013	1	0,02%
	31 жовт 2013 - 30 лист 2013	0	0,00%
<input type="checkbox"/>	16. ■ it-it		
	1 груд 2013 - 31 груд 2013	1	0,02%
	31 жовт 2013 - 30 лист 2013	0	0,00%
<input type="checkbox"/>	17. ■ tr-tr		
	1 груд 2013 - 31 груд 2013	1	0,02%
	31 жовт 2013 - 30 лист 2013	0	0,00%
<input type="checkbox"/>	18. ■ ar		
	1 груд 2013 - 31 груд 2013	0	0,00%
	31 жовт 2013 - 30 лист 2013	3	0,05%
<input type="checkbox"/>	19. ■ de-de		
	1 груд 2013 - 31 груд 2013	0	0,00%
	31 жовт 2013 - 30 лист 2013	1	0,02%
<input type="checkbox"/>	20. ■ es-es		
	1 груд 2013 - 31 груд 2013	0	0,00%
	31 жовт 2013 - 30 лист 2013	1	0,02%
<input type="checkbox"/>	21. ■ hu		
	1 груд 2013 - 31 груд 2013	0	0,00%
	31 жовт 2013 - 30 лист 2013	1	0,02%
<input type="checkbox"/>	22. ■ hu-hu		
	1 груд 2013 - 31 груд 2013	0	0,00%
	31 жовт 2013 - 30 лист 2013	1	0,02%
<input type="checkbox"/>	23. ■ pl		
	1 груд 2013 - 31 груд 2013	0	0,00%
	31 жовт 2013 - 30 лист 2013	2	0,03%

2.2. Місце розташування

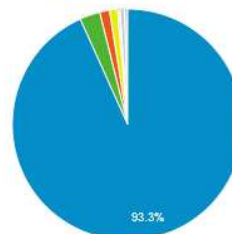
1. країна/регіон

а) накладення даних на карту

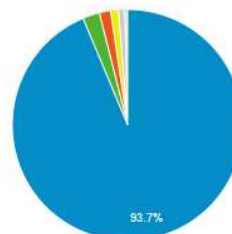


Країна / територія	Відвідування	Відвідування	Внесок до загального значення: Відвідування
	6,97% ↓ 5 643 порівняно з 6 066	6,97% ↓ 5 643 порівняно з 6 066	
1. Ukraine			
1 груд 2013 - 31 груд 2013	5 263	93,27%	
31 жовт 2013 - 30 лист 2013	5 683	93,69%	
2. (not set)			
1 груд 2013 - 31 груд 2013	160	2,84%	
31 жовт 2013 - 30 лист 2013	143	2,36%	
3. Austria			
1 груд 2013 - 31 груд 2013	77	1,36%	
31 жовт 2013 - 30 лист 2013	96	1,58%	
4. Russia			
1 груд 2013 - 31 груд 2013	63	1,12%	
31 жовт 2013 - 30 лист 2013	66	1,09%	
5. Belarus			
1 груд 2013 - 31 груд 2013	11	0,19%	
31 жовт 2013 - 30 лист 2013	6	0,10%	

1 груд 2013 - 31 груд 2013








31 жовт 2013 - 30 лист 2013



6.	 United States		
	1 груд 2013 - 31 груд 2013	9	0,16%
	31 жовт 2013 - 30 лист 2013	6	0,10%
7.	 France		
	1 груд 2013 - 31 груд 2013	7	0,12%
	31 жовт 2013 - 30 лист 2013	0	0,00%
8.	 Norway		
	1 груд 2013 - 31 груд 2013	7	0,12%
	31 жовт 2013 - 30 лист 2013	5	0,08%
9.	 Kazakhstan		
	1 груд 2013 - 31 груд 2013	6	0,11%
	31 жовт 2013 - 30 лист 2013	7	0,12%
10.	 Netherlands		
	1 груд 2013 - 31 груд 2013	5	0,09%
	31 жовт 2013 - 30 лист 2013	0	0,00%
11.	 Uzbekistan		
	1 груд 2013 - 31 груд 2013	5	0,09%
	31 жовт 2013 - 30 лист 2013	1	0,02%
12.	 Czech Republic		
	1 груд 2013 - 31 груд 2013	3	0,05%
	31 жовт 2013 - 30 лист 2013	3	0,05%
13.	 United Kingdom		
	1 груд 2013 - 31 груд 2013	3	0,05%
	31 жовт 2013 - 30 лист 2013	3	0,05%
14.	 Pakistan		
	1 груд 2013 - 31 груд 2013	3	0,05%
	31 жовт 2013 - 30 лист 2013	0	0,00%
15.	 China		
	1 груд 2013 - 31 груд 2013	2	0,04%
	31 жовт 2013 - 30 лист 2013	3	0,05%
16.	 India		
	1 груд 2013 - 31 груд 2013	2	0,04%
	31 жовт 2013 - 30 лист 2013	2	0,03%

17.	 Moldova		
	1 груд 2013 - 31 груд 2013	2	0,04%
	31 жовт 2013 - 30 лист 2013	1	0,02%
18.	 Philippines		
	1 груд 2013 - 31 груд 2013	2	0,04%
	31 жовт 2013 - 30 лист 2013	1	0,02%
19.	 Canada		
	1 груд 2013 - 31 груд 2013	1	0,02%
	31 жовт 2013 - 30 лист 2013	0	0,00%
20.	 Germany		
	1 груд 2013 - 31 груд 2013	1	0,02%
	31 жовт 2013 - 30 лист 2013	6	0,10%
21.	 Denmark		
	1 груд 2013 - 31 груд 2013	1	0,02%
	31 жовт 2013 - 30 лист 2013	0	0,00%
22.	 Spain		
	1 груд 2013 - 31 груд 2013	1	0,02%
	31 жовт 2013 - 30 лист 2013	1	0,02%
23.	 Greece		
	1 груд 2013 - 31 груд 2013	1	0,02%
	31 жовт 2013 - 30 лист 2013	0	0,00%
24.	 Indonesia		
	1 груд 2013 - 31 груд 2013	1	0,02%
	31 жовт 2013 - 30 лист 2013	0	0,00%
25.	 Israel		
	1 груд 2013 - 31 груд 2013	1	0,02%
	31 жовт 2013 - 30 лист 2013	2	0,03%
26.	 Kyrgyzstan		
	1 груд 2013 - 31 груд 2013	1	0,02%
	31 жовт 2013 - 30 лист 2013	2	0,03%
27.	 Lebanon		
	1 груд 2013 - 31 груд 2013	1	0,02%
	31 жовт 2013 - 30 лист 2013	0	0,00%

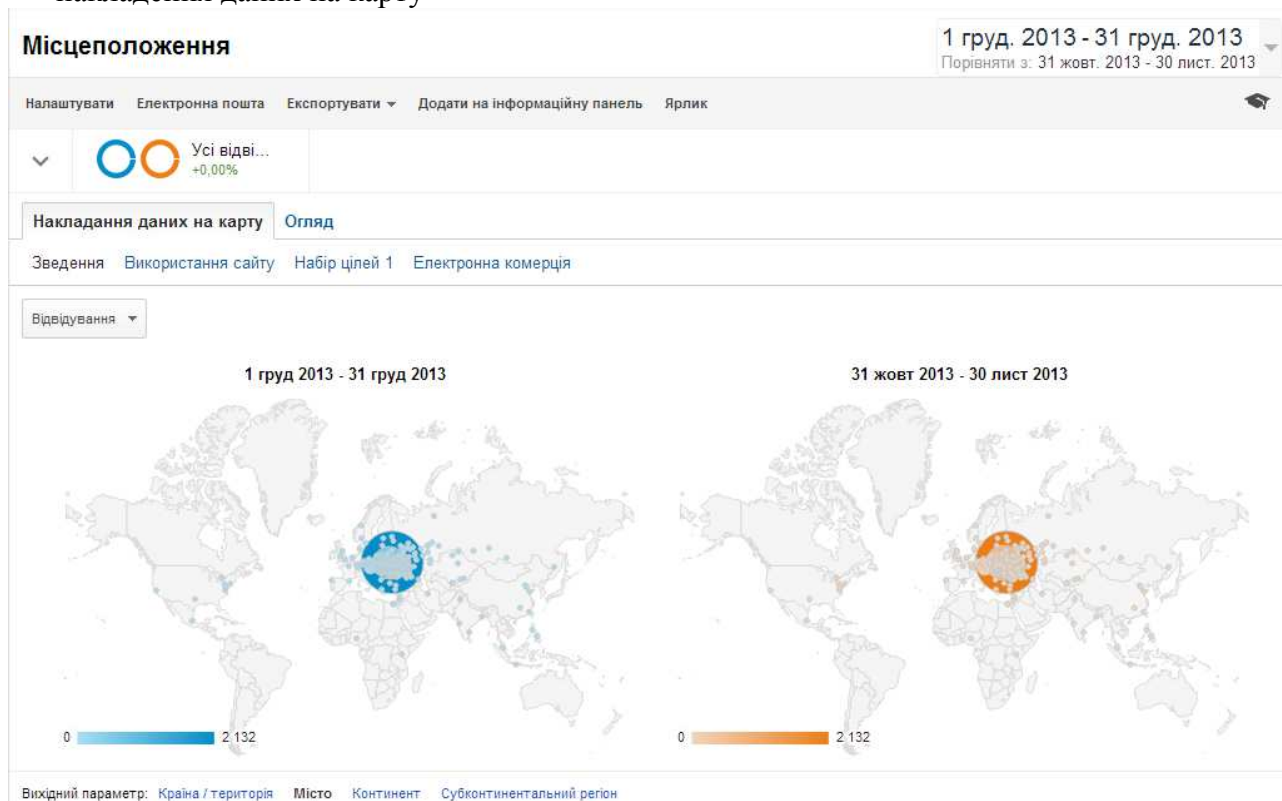
28.	 Malaysia		
	1 груд 2013 - 31 груд 2013	1	0,02%
	31 жовт 2013 - 30 лист 2013	0	0,00%
29.	 Poland		
	1 груд 2013 - 31 груд 2013	1	0,02%
	31 жовт 2013 - 30 лист 2013	5	0,08%
30.	 Tajikistan		
	1 груд 2013 - 31 груд 2013	1	0,02%
	31 жовт 2013 - 30 лист 2013	2	0,03%
31.	 Turkey		
	1 груд 2013 - 31 груд 2013	1	0,02%
	31 жовт 2013 - 30 лист 2013	4	0,07%
32.	 Bulgaria		
	1 груд 2013 - 31 груд 2013	0	0,00%
	31 жовт 2013 - 30 лист 2013	1	0,02%
33.	 Estonia		
	1 груд 2013 - 31 груд 2013	0	0,00%
	31 жовт 2013 - 30 лист 2013	1	0,02%
34.	 Egypt		
	1 груд 2013 - 31 груд 2013	0	0,00%
	31 жовт 2013 - 30 лист 2013	7	0,12%
35.	 Hungary		
	1 груд 2013 - 31 груд 2013	0	0,00%
	31 жовт 2013 - 30 лист 2013	1	0,02%
36.	 Iran		
	1 груд 2013 - 31 груд 2013	0	0,00%
	31 жовт 2013 - 30 лист 2013	2	0,03%
37.	 Kenya		
	1 груд 2013 - 31 груд 2013	0	0,00%
	31 жовт 2013 - 30 лист 2013	1	0,02%
38.	 Latvia		
	1 груд 2013 - 31 груд 2013	0	0,00%
	31 жовт 2013 - 30 лист 2013	1	0,02%

39.	 Mexico		
	1 груд 2013 - 31 груд 2013	0	0,00%
	31 жовт 2013 - 30 лист 2013	1	0,02%
40.	 Nigeria		
	1 груд 2013 - 31 груд 2013	0	0,00%
	31 жовт 2013 - 30 лист 2013	1	0,02%
41.	 Sudan		
	1 груд 2013 - 31 груд 2013	0	0,00%
	31 жовт 2013 - 30 лист 2013	1	0,02%
42.	 Sweden		
	1 груд 2013 - 31 груд 2013	0	0,00%
	31 жовт 2013 - 30 лист 2013	1	0,02%

Показувати рядків: 50 Перейти до: 1 1 – 42 із 42

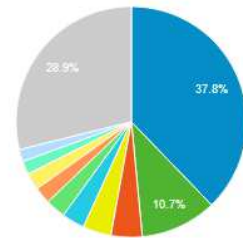
2. Місто

накладення даних на карту

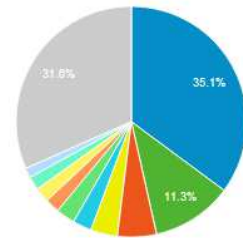


Місто	Відвідування	Відвідування	Внесок до загального значення: Відвідування
	6,97% ↓ 5 643 порівняно з 6 066	6,97% ↓ 5 643 порівняно з 6 066	
1. ■ Kiev			
1 груд 2013 - 31 груд 2013	2 132	37,78%	
31 жовт 2013 - 30 лист 2013	2 132	35,15%	
2. ■ Zhytomyr			
1 груд 2013 - 31 груд 2013	604	10,70%	
31 жовт 2013 - 30 лист 2013	688	11,34%	
3. ■ Lviv			
1 груд 2013 - 31 груд 2013	246	4,36%	
31 жовт 2013 - 30 лист 2013	331	5,46%	
4. ■ Kharkiv			
1 груд 2013 - 31 груд 2013	224	3,97%	
31 жовт 2013 - 30 лист 2013	227	3,74%	
5. ■ (not set)			
1 груд 2013 - 31 груд 2013	181	3,21%	
31 жовт 2013 - 30 лист 2013	161	2,65%	
6. ■ Dnipropetrovs'k			
1 груд 2013 - 31 груд 2013	158	2,80%	
31 жовт 2013 - 30 лист 2013	161	2,65%	
7. ■ Cherkasy			
1 груд 2013 - 31 груд 2013	134	2,37%	
31 жовт 2013 - 30 лист 2013	124	2,04%	
8. ■ Donetsk			
1 груд 2013 - 31 груд 2013	133	2,36%	
31 жовт 2013 - 30 лист 2013	125	2,06%	
9. ■ Odesa			
1 груд 2013 - 31 груд 2013	105	1,86%	
31 жовт 2013 - 30 лист 2013	115	1,90%	
10. ■ Kyyyi Rih			
1 груд 2013 - 31 груд 2013	96	1,70%	
31 жовт 2013 - 30 лист 2013	83	1,37%	
11. ■ Zaporizhzhya			
1 груд 2013 - 31 груд 2013	91	1,61%	
31 жовт 2013 - 30 лист 2013	114	1,88%	

1 груд 2013 - 31 груд 2013



31 жовт 2013 - 30 лист 2013



12. ■ Ternopil		
1 груд 2013 - 31 груд 2013	89	1,58%
31 жовт 2013 - 30 лист 2013	137	2,26%
13. ■ Poltava		
1 груд 2013 - 31 груд 2013	84	1,49%
31 жовт 2013 - 30 лист 2013	115	1,90%
14. ■ Khmelnytskyi		
1 груд 2013 - 31 груд 2013	80	1,42%
31 жовт 2013 - 30 лист 2013	64	1,06%
15. ■ Vinnytsia		
1 груд 2013 - 31 груд 2013	79	1,40%
31 жовт 2013 - 30 лист 2013	117	1,93%
16. ■ Vienna		
1 груд 2013 - 31 груд 2013	77	1,36%
31 жовт 2013 - 30 лист 2013	96	1,58%
17. ■ Sumy		
1 груд 2013 - 31 груд 2013	76	1,35%
31 жовт 2013 - 30 лист 2013	81	1,34%
18. ■ Rivne		
1 груд 2013 - 31 груд 2013	70	1,24%
31 жовт 2013 - 30 лист 2013	60	0,99%
19. ■ Chernivtsi		
1 груд 2013 - 31 груд 2013	65	1,15%
31 жовт 2013 - 30 лист 2013	72	1,19%
20. ■ Mykolaiv		
1 груд 2013 - 31 груд 2013	61	1,08%
31 жовт 2013 - 30 лист 2013	58	0,96%
21. ■ Ivano-Frankivsk		
1 груд 2013 - 31 груд 2013	58	1,03%
31 жовт 2013 - 30 лист 2013	62	1,02%
22. ■ Kirovohrad		
1 груд 2013 - 31 груд 2013	56	0,99%
31 жовт 2013 - 30 лист 2013	35	0,58%
23. ■ Uman'		
1 груд 2013 - 31 груд 2013	56	0,99%
31 жовт 2013 - 30 лист 2013	35	0,58%

24. ■ Lutsk		
1 груд 2013 - 31 груд 2013	44	0,78%
31 жовт 2013 - 30 лист 2013	51	0,84%
25. ■ Chernihiv		
1 груд 2013 - 31 груд 2013	44	0,78%
31 жовт 2013 - 30 лист 2013	83	1,37%
26. ■ Luhansk		
1 груд 2013 - 31 груд 2013	42	0,74%
31 жовт 2013 - 30 лист 2013	42	0,69%
27. ■ Kremenchuk		
1 груд 2013 - 31 груд 2013	30	0,53%
31 жовт 2013 - 30 лист 2013	27	0,45%
28. ■ Kherson		
1 груд 2013 - 31 груд 2013	30	0,53%
31 жовт 2013 - 30 лист 2013	37	0,61%
29. ■ Uzhhorod		
1 груд 2013 - 31 груд 2013	25	0,44%
31 жовт 2013 - 30 лист 2013	34	0,56%
30. ■ Moscow		
1 груд 2013 - 31 груд 2013	22	0,39%
31 жовт 2013 - 30 лист 2013	19	0,31%
31. ■ Bila Tserkva		
1 груд 2013 - 31 груд 2013	22	0,39%
31 жовт 2013 - 30 лист 2013	16	0,26%
32. ■ Kam'yanets'-Podil's'kyi		
1 груд 2013 - 31 груд 2013	20	0,35%
31 жовт 2013 - 30 лист 2013	16	0,26%
33. ■ Simferopol'		
1 груд 2013 - 31 груд 2013	18	0,32%
31 жовт 2013 - 30 лист 2013	27	0,45%
34. ■ Slov'yans'k		
1 груд 2013 - 31 груд 2013	14	0,25%
31 жовт 2013 - 30 лист 2013	5	0,08%
35. ■ Melitopol'		
1 груд 2013 - 31 груд 2013	12	0,21%
31 жовт 2013 - 30 лист 2013	9	0,15%

36. ■ Sevastopol'			
1 груд 2013 - 31 груд 2013		12	0,21%
31 жовт 2013 - 30 лист 2013		20	0,33%
37. ■ Ovruch			
1 груд 2013 - 31 груд 2013		12	0,21%
31 жовт 2013 - 30 лист 2013		1	0,02%
38. ■ Makiivka			
1 груд 2013 - 31 груд 2013		11	0,19%
31 жовт 2013 - 30 лист 2013		13	0,21%
39. ■ Malyn			
1 груд 2013 - 31 груд 2013		11	0,19%
31 жовт 2013 - 30 лист 2013		3	0,05%
40. ■ Mukacheve			
1 груд 2013 - 31 груд 2013		10	0,18%
31 жовт 2013 - 30 лист 2013		2	0,03%
41. ■ Mariupol'			
1 груд 2013 - 31 груд 2013		7	0,12%
31 жовт 2013 - 30 лист 2013		14	0,23%
42. ■ Berdychiv			
1 груд 2013 - 31 груд 2013		7	0,12%
31 жовт 2013 - 30 лист 2013		17	0,28%
43. ■ Kalush			
1 груд 2013 - 31 груд 2013		7	0,12%
31 жовт 2013 - 30 лист 2013		7	0,12%
44. ■ Berdyans'k			
1 груд 2013 - 31 груд 2013		6	0,11%
31 жовт 2013 - 30 лист 2013		8	0,13%
45. ■ Dniprodzerzhyns'k			
1 груд 2013 - 31 груд 2013		6	0,11%
31 жовт 2013 - 30 лист 2013		7	0,12%
46. ■ Alchevs'k			
1 груд 2013 - 31 груд 2013		6	0,11%
31 жовт 2013 - 30 лист 2013		6	0,10%
47. ■ Minsk			
1 груд 2013 - 31 груд 2013		5	0,09%
31 жовт 2013 - 30 лист 2013		2	0,03%

48. ■ Paris			
1 груд 2013 - 31 груд 2013	5	0,09%	
31 жовт 2013 - 30 лист 2013	0	0,00%	
49. ■ Haarlem			
1 груд 2013 - 31 груд 2013	5	0,09%	
31 жовт 2013 - 30 лист 2013	0	0,00%	
50. ■ Chortkiv			
1 груд 2013 - 31 груд 2013	5	0,09%	
31 жовт 2013 - 30 лист 2013	2	0,03%	

Показувати рядків: 50 - Перейти до: 1 1 - 50 із 271 < >

3. Континент

накладення даних на карту

1 груд. 2013 - 31 груд. 2013
Порівняти з: 31 жовт. 2013 - 30 лист. 2013

Налаштувати Електронна пошта Експортувати ▾ Додати на інформаційну панель Ярлик

Усі відві...
+0,00%

Накладання даних на карту **Огляд**

Зведення Використання сайту Набір цілей 1 Електронна комерція

Відвідування ▾

1 груд 2013 - 31 груд 2013

31 жовт 2013 - 30 лист 2013

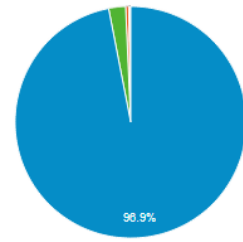
Вихідний параметр: Країна / територія Місто **Континент** Субконтинентальний регіон

Континент	Відвідування	Відвідування	Внесок до загального значення:
	6,97% ↓ 5 643 порівняно з 6 066	6,97% ↓ 5 643 порівняно з 6 066	Відвідування
1. ■ Europe			
1 груд 2013 - 31 груд 2013	5 446	96,51%	
31 жовт 2013 - 30 лист 2013	5 880	96,93%	
2. ■ (not set)			
1 груд 2013 - 31 груд 2013	160	2,84%	
31 жовт 2013 - 30 лист 2013	143	2,36%	

1 груд 2013 - 31 груд 2013

31 жовт 2013 - 30 лист 2013

3. ■ Asia			
1 груд 2013 - 31 груд 2013		27	0,48%
31 жовт 2013 - 30 лист 2013		26	0,43%
4. ■ Americas			
1 груд 2013 - 31 груд 2013		10	0,18%
31 жовт 2013 - 30 лист 2013		7	0,12%
5. ■ Africa			
1 груд 2013 - 31 груд 2013		0	0,00%
31 жовт 2013 - 30 лист 2013		10	0,16%



Показувати рядків: Перейти до: 1 – 5 із 5 ◀ ▶

4. Субконтинентальний регіон

накладення даних на карту

Місцезахоження

Порівняти з: 31 жовт. 2013 - 30 лист. 2013

Налаштувати Електронна пошта Експортувати Додати на інформаційну панель Ярлик

Усі відві...
+0,00%

Накладення даних на карту Огляд

Зведення Використання сайту Набір цілей 1 Електронна комерція

Відеодивання

1 груд 2013 - 31 груд 2013

0 5.766

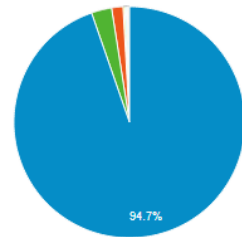
31 жовт 2013 - 30 лист 2013

0 5.766

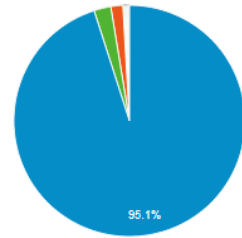
Вихідний параметр: Країна / територія Місто Континент Субконтинентальний регіон

Субконтинентальний регіон	Відвідування	Відвідування	Внесок до загального значення: Відвідування
	6,97% ▼ 5 643 порівняно з 6 066	6,97% ▼ 5 643 порівняно з 6 066	
1. ■ Eastern Europe			
1 груд 2013 - 31 груд 2013	5 343	94,68%	
31 жовт 2013 - 30 лист 2013	5 766	95,05%	
2. ■ (not set)			
1 груд 2013 - 31 груд 2013	160	2,84%	
31 жовт 2013 - 30 лист 2013	143	2,36%	
3. ■ Western Europe			
1 груд 2013 - 31 груд 2013	90	1,59%	
31 жовт 2013 - 30 лист 2013	102	1,68%	
4. ■ Central Asia			
1 груд 2013 - 31 груд 2013	13	0,23%	
31 жовт 2013 - 30 лист 2013	12	0,20%	
5. ■ Northern Europe			
1 груд 2013 - 31 груд 2013	11	0,19%	
31 жовт 2013 - 30 лист 2013	11	0,18%	
6. ■ Northern America			
1 груд 2013 - 31 груд 2013	10	0,18%	
31 жовт 2013 - 30 лист 2013	6	0,10%	
7. ■ Southern Asia			
1 груд 2013 - 31 груд 2013	5	0,09%	
31 жовт 2013 - 30 лист 2013	4	0,07%	
8. ■ South-Eastern Asia			
1 груд 2013 - 31 груд 2013	4	0,07%	
31 жовт 2013 - 30 лист 2013	1	0,02%	
9. ■ Western Asia			
1 груд 2013 - 31 груд 2013	3	0,05%	
31 жовт 2013 - 30 лист 2013	6	0,10%	
10. ■ Eastern Asia			
1 груд 2013 - 31 груд 2013	2	0,04%	
31 жовт 2013 - 30 лист 2013	3	0,05%	
11. ■ Southern Europe			
1 груд 2013 - 31 груд 2013	2	0,04%	
31 жовт 2013 - 30 лист 2013	1	0,02%	

1 груд 2013 - 31 груд 2013



31 жовт 2013 - 30 лист 2013



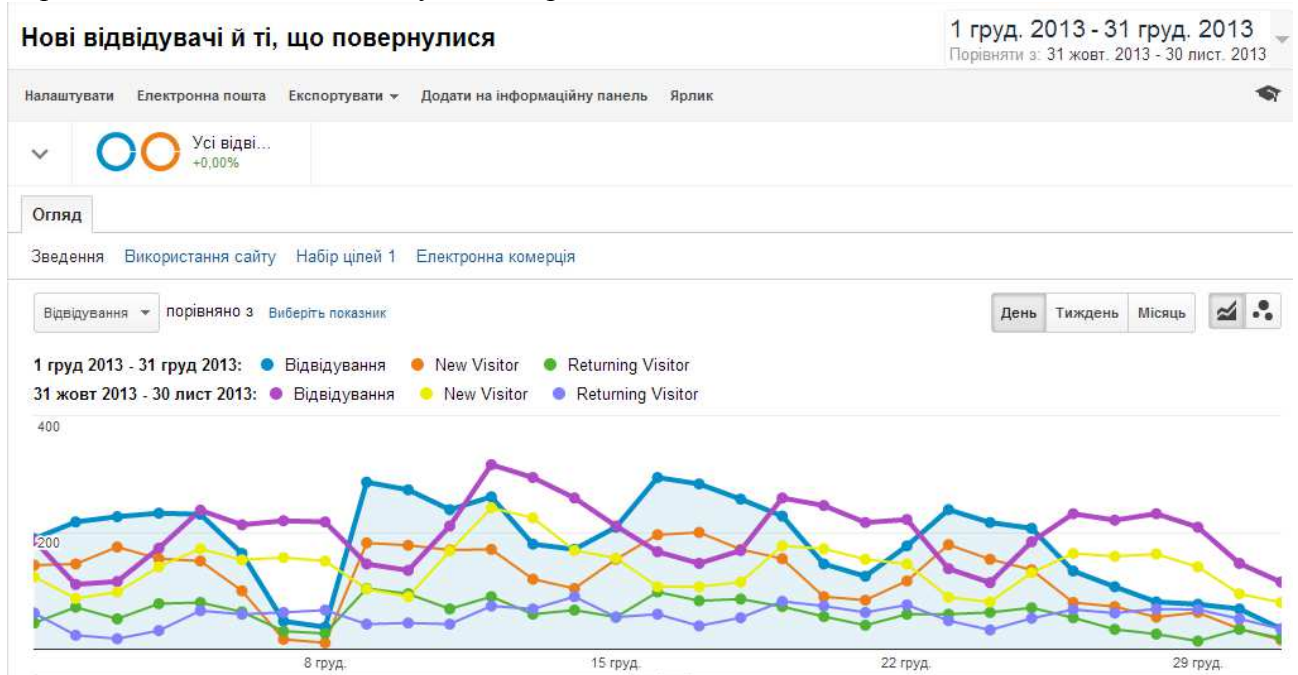
12. ■ Western Africa			
1 груд 2013 - 31 груд 2013		0	0.00%
31 жовт 2013 - 30 лист 2013		1	0.02%
13. ■ Central America			
1 груд 2013 - 31 груд 2013		0	0.00%
31 жовт 2013 - 30 лист 2013		1	0.02%
14. ■ Eastern Africa			
1 груд 2013 - 31 груд 2013		0	0.00%
31 жовт 2013 - 30 лист 2013		1	0.02%
15. ■ Northern Africa			
1 груд 2013 - 31 груд 2013		0	0.00%
31 жовт 2013 - 30 лист 2013		8	0.13%

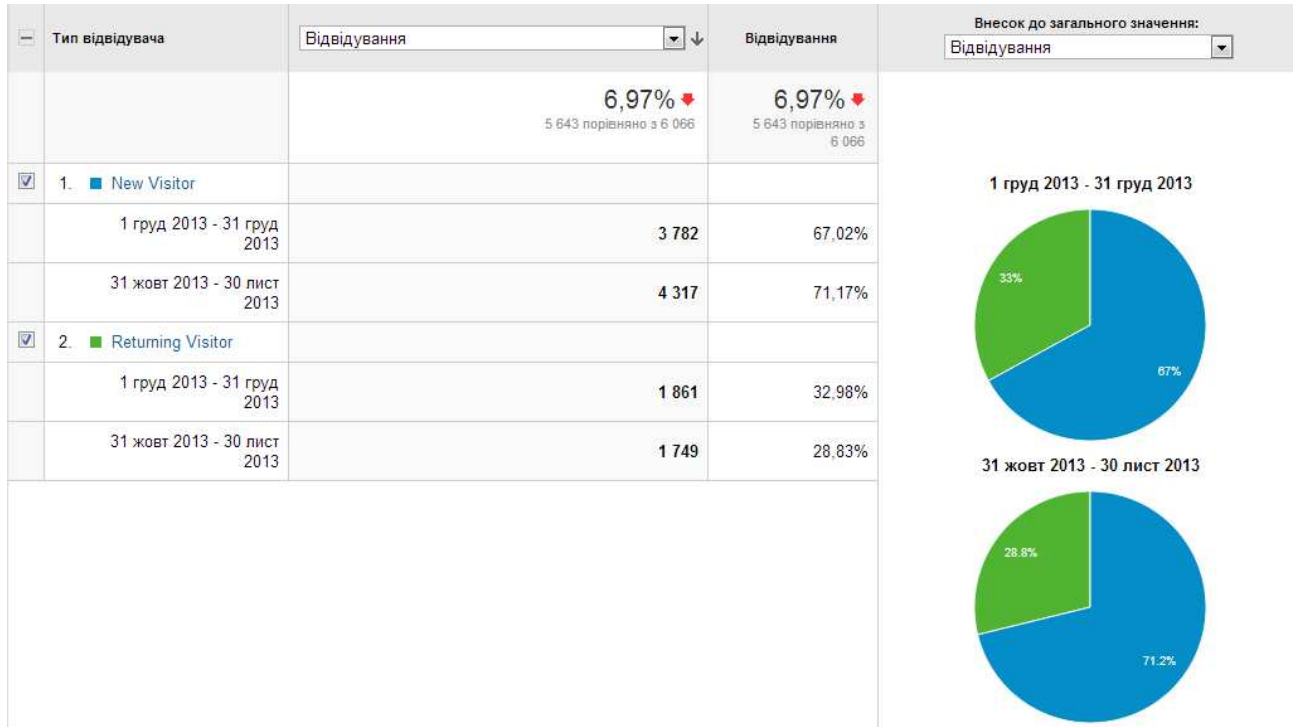
Показувати рядків: 25 Перейти до: 1 1 – 15 із 15

3. Поведінка відвідувачів на сайті електронної бібліотеки

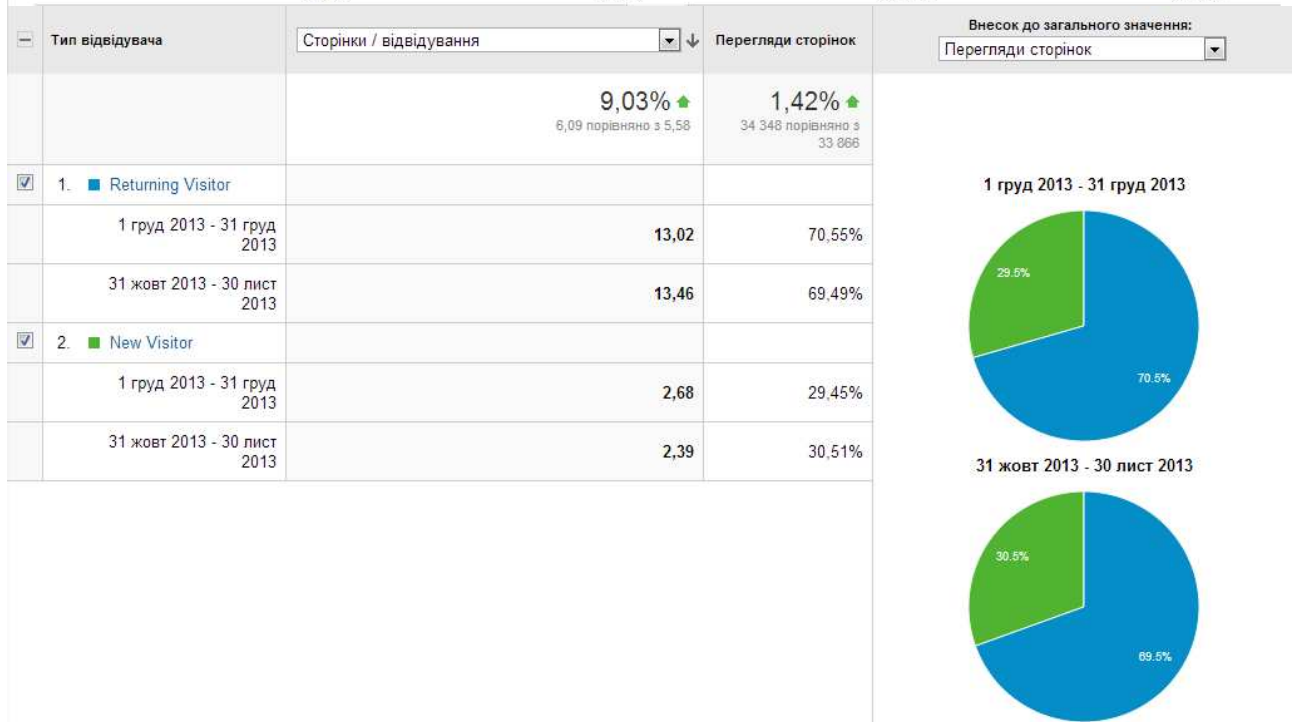
3.1. Нові відвідувачі сайту і ті, що повернулися

а) розподіл даних щодо відвідувань сторінок

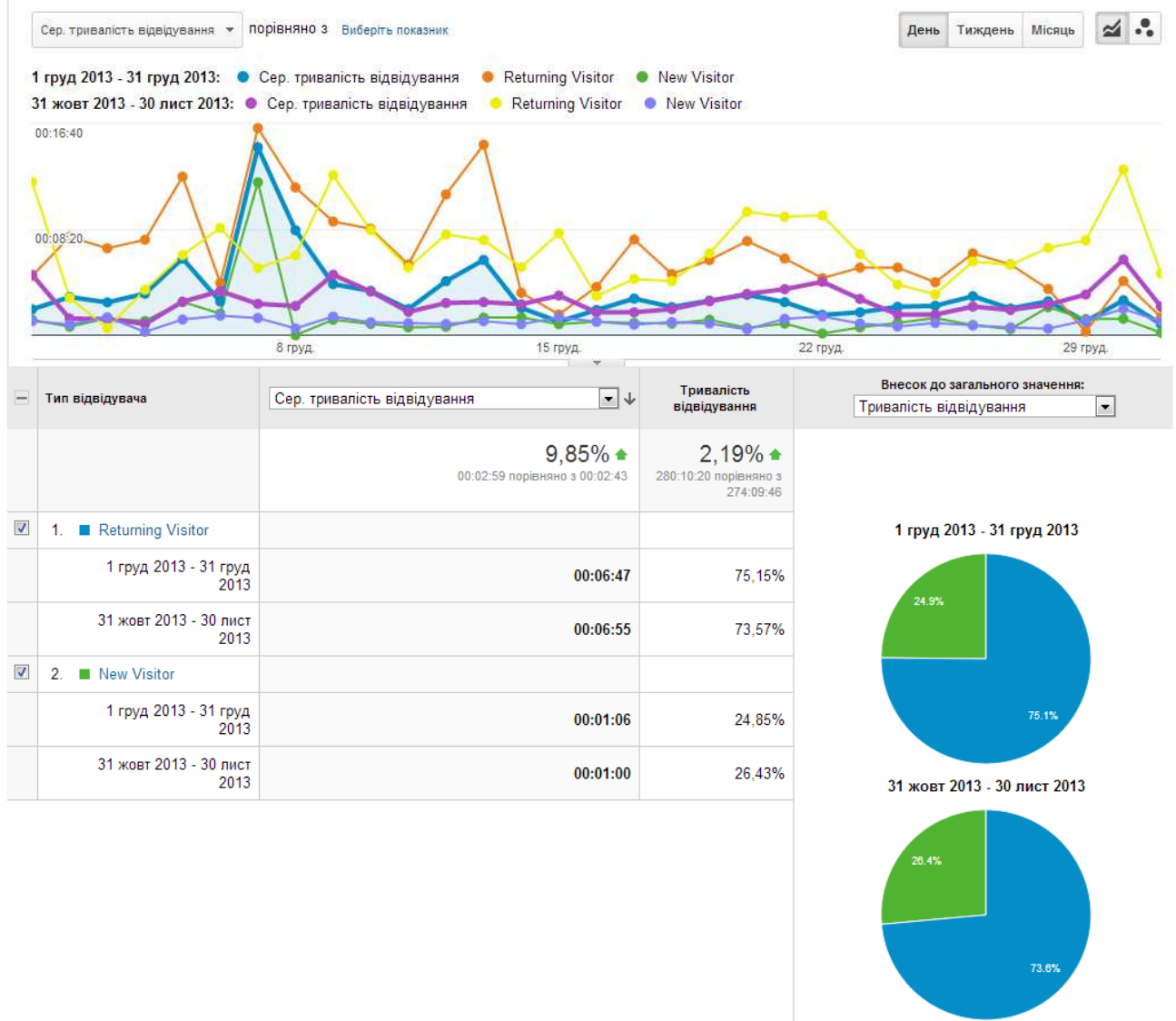




б) розподіл даних при переглядах сторінок



в) розподіл даних щодо тривалості перебування на сайті



3.2. Періодичність і час з останнього відвідування

Частота та час, що минув

1 груд. 2013 - 31 груд. 2013
 Порівняти з: 31 жовт. 2013 - 30 лист. 2013

Електронна пошта Експортувати Додати на інформаційну панель Ярлик

Усі відві... +0,00%

Розповсюдження

Кількість відвідувань Кількість днів з останнього відвідування

Відвідування **-6,97%**
 5 643 порівняно з 6 066

Перегляди сторінок **1,42%**
 34 348 порівняно з 33 866

Кількість відвідувань	Відвідування	Перегляди сторінок
1		
1 груд 2013 - 31 груд 2013	3 782	10 117
31 жовт 2013 - 30 лист 2013	4 317	10 333
2		
1 груд 2013 - 31 груд 2013	498	2 811
31 жовт 2013 - 30 лист 2013	535	2 026













3		
1 груд 2013 - 31 груд 2013	181	1 971
31 жовт 2013 - 30 лист 2013	178	1 635
4		
1 груд 2013 - 31 груд 2013	103	2 202
31 жовт 2013 - 30 лист 2013	95	1 116
5		
1 груд 2013 - 31 груд 2013	85	1 009
31 жовт 2013 - 30 лист 2013	57	916
6		
1 груд 2013 - 31 груд 2013	60	824
31 жовт 2013 - 30 лист 2013	34	561
7		
1 груд 2013 - 31 груд 2013	52	847
31 жовт 2013 - 30 лист 2013	22	234
8		
1 груд 2013 - 31 груд 2013	44	927
31 жовт 2013 - 30 лист 2013	22	746
9-14		
1 груд 2013 - 31 груд 2013	140	2 212
31 жовт 2013 - 30 лист 2013	111	1 561
15-25		
1 груд 2013 - 31 груд 2013	121	1 664
31 жовт 2013 - 30 лист 2013	120	1 864
26-50		
1 груд 2013 - 31 груд 2013	140	1 545
31 жовт 2013 - 30 лист 2013	129	1 811
51-100		
1 груд 2013 - 31 груд 2013	80	1 751
31 жовт 2013 - 30 лист 2013	155	1 047
101-200		
1 груд 2013 - 31 груд 2013	157	1 864
31 жовт 2013 - 30 лист 2013	150	5 129
201+		
1 груд 2013 - 31 груд 2013	200	4 604
31 жовт 2013 - 30 лист 2013	141	4 887

























































Кількість днів з останнього відвідування	Відвідування	Перегляди сторінок
0		
1 груд 2013 - 31 груд 2013	4 812	26 833
31 жовт 2013 - 30 лист 2013	5 303	26 893
1		
1 груд 2013 - 31 груд 2013	146	1 902
31 жовт 2013 - 30 лист 2013	141	1 092
2		
1 груд 2013 - 31 груд 2013	88	1 151
31 жовт 2013 - 30 лист 2013	74	837
3		
1 груд 2013 - 31 груд 2013	64	729
31 жовт 2013 - 30 лист 2013	40	683
4		
1 груд 2013 - 31 груд 2013	34	243
31 жовт 2013 - 30 лист 2013	41	469

5		
1 груд 2013 - 31 груд 2013	29	314
31 жовт 2013 - 30 лист 2013	25	372
6		
1 груд 2013 - 31 груд 2013	33	336
31 жовт 2013 - 30 лист 2013	30	389
7		
1 груд 2013 - 31 груд 2013	24	219
31 жовт 2013 - 30 лист 2013	19	158
8-14		
1 груд 2013 - 31 груд 2013	101	981
31 жовт 2013 - 30 лист 2013	116	996
15-30		
1 груд 2013 - 31 груд 2013	113	862
31 жовт 2013 - 30 лист 2013	97	694
31-60		
1 груд 2013 - 31 груд 2013	76	318
31 жовт 2013 - 30 лист 2013	73	744
61-120		
1 груд 2013 - 31 груд 2013	60	272
31 жовт 2013 - 30 лист 2013	32	301
121-364		
1 груд 2013 - 31 груд 2013	49	167
31 жовт 2013 - 30 лист 2013	61	201
365+		
1 груд 2013 - 31 груд 2013	14	21
31 жовт 2013 - 30 лист 2013	14	37

3.3 Активність відвідувачів

Зацікавленість		1 груд. 2013 - 31 груд. 2013
		Порівняти з: 31 жовт. 2013 - 30 лист. 2013
Електронна пошта	Експортувати ▾	Додати на інформаційну панель
Ярлик		
Усі відві... +0,00%		
Розповсюдження		
Тривалість відвідування	Інтенсивність перегляду сторінок	
Відвідування -6,97% 5 643 порівняно з 6 066	Перегляди сторінок 1,42% 34 348 порівняно з 33 866	
Тривалість відвідування	Відвідування	Перегляди сторінок
0-10 сек.		
1 груд 2013 - 31 груд 2013	4 070	5 190
31 жовт 2013 - 30 лист 2013	4 382	5 659
11-30 сек.		
1 груд 2013 - 31 груд 2013	297	1 043
31 жовт 2013 - 30 лист 2013	324	1 031
31-60 сек.		
1 груд 2013 - 31 груд 2013	228	1 068
31 жовт 2013 - 30 лист 2013	258	1 132
61-180 сек.		
1 груд 2013 - 31 груд 2013	319	2 460
31 жовт 2013 - 30 лист 2013	362	2 465

181-600 сек.		
1 груд 2013 - 31 груд 2013	322 	4 641 
31 жовт 2013 - 30 лист 2013	336 	4 006 
601-1800 сек.		
1 груд 2013 - 31 груд 2013	267 	6 630 
31 жовт 2013 - 30 лист 2013	268 	6 608 
1801+ сек.		
1 груд 2013 - 31 груд 2013	140 	13 316 
31 жовт 2013 - 30 лист 2013	136 	12 965 

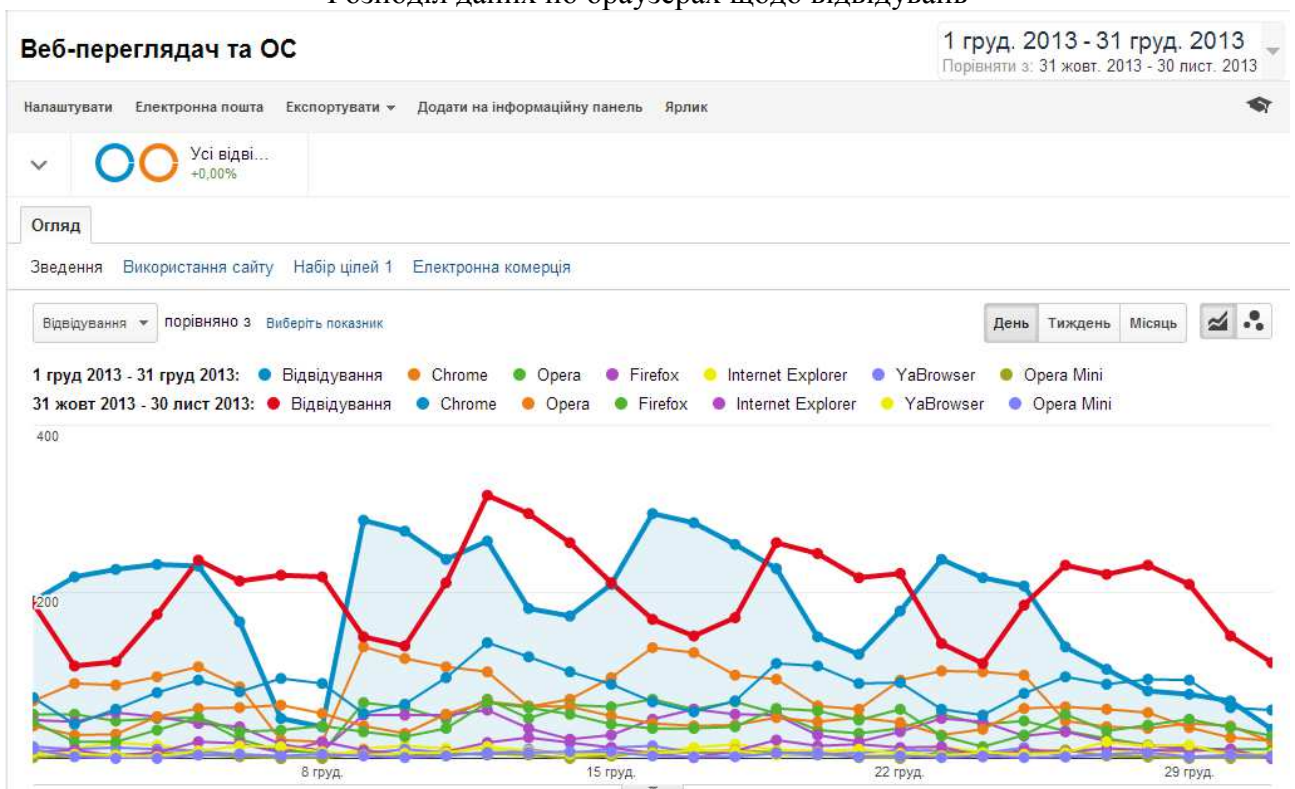
Інтенсивність перегляду сторінок	Відвідування	Перегляди сторінок
1		
1 груд 2013 - 31 груд 2013	3 186 	3 186 
31 жовт 2013 - 30 лист 2013	3 363 	3 363 
2		
1 груд 2013 - 31 груд 2013	1 235 	2 470 
31 жовт 2013 - 30 лист 2013	1 408 	2 816 
3		
1 груд 2013 - 31 груд 2013	178 	534 
31 жовт 2013 - 30 лист 2013	220 	660 
4		
1 груд 2013 - 31 груд 2013	214 	856 
31 жовт 2013 - 30 лист 2013	248 	992 
5		
1 груд 2013 - 31 груд 2013	44 	220 
31 жовт 2013 - 30 лист 2013	68 	340 
6		
1 груд 2013 - 31 груд 2013	104 	624 
31 жовт 2013 - 30 лист 2013	106 	636 
7		
1 груд 2013 - 31 груд 2013	34 	238 
31 жовт 2013 - 30 лист 2013	25 	175 
8		
1 груд 2013 - 31 груд 2013	70 	560 
31 жовт 2013 - 30 лист 2013	54 	432 
9		
1 груд 2013 - 31 груд 2013	17 	153 
31 жовт 2013 - 30 лист 2013	20 	180 
10		
1 груд 2013 - 31 груд 2013	37 	370 
31 жовт 2013 - 30 лист 2013	72 	720 
11		
1 груд 2013 - 31 груд 2013	9 	99 
31 жовт 2013 - 30 лист 2013	20 	220 
12		
1 груд 2013 - 31 груд 2013	43 	516 
31 жовт 2013 - 30 лист 2013	34 	408 
13		
1 груд 2013 - 31 груд 2013	6 	78 
31 жовт 2013 - 30 лист 2013	12 	156 
14		
1 груд 2013 - 31 груд 2013	31 	434 
31 жовт 2013 - 30 лист 2013	33 	462 

15		
1 груд 2013 - 31 груд 2013	10	150
31 жовт 2013 - 30 лист 2013	7	105
16		
1 груд 2013 - 31 груд 2013	28	448
31 жовт 2013 - 30 лист 2013	19	304
17		
1 груд 2013 - 31 груд 2013	5	85
31 жовт 2013 - 30 лист 2013	11	187
18		
1 груд 2013 - 31 груд 2013	29	522
31 жовт 2013 - 30 лист 2013	18	324
19		
1 груд 2013 - 31 груд 2013	4	76
31 жовт 2013 - 30 лист 2013	3	57
20+		
1 груд 2013 - 31 груд 2013	359	22 729
31 жовт 2013 - 30 лист 2013	325	21 329

4. Технології відвідування сайту електронної бібліотеки

4.1. Браузер

Розподіл даних по браузерах щодо відвідувань



Веб-переглядач		Відвідування	Відвідування	Внесок до загального значення: Відвідування
		6,97% ▼ 5 643 порівняно з 6 066	6,97% ▼ 5 643 порівняно з 6 066	
<input checked="" type="checkbox"/>	1. ■ Chrome			
	1 груд 2013 - 31 груд 2013	2 481	43,97%	<p>1 груд 2013 - 31 груд 2013</p>
	31 жовт 2013 - 30 лист 2013	2 565	42,28%	
<input checked="" type="checkbox"/>	2. ■ Opera			
	1 груд 2013 - 31 груд 2013	1 305	23,13%	<p>31 жовт 2013 - 30 лист 2013</p>
	31 жовт 2013 - 30 лист 2013	1 439	23,72%	
<input checked="" type="checkbox"/>	3. ■ Firefox			
	1 груд 2013 - 31 груд 2013	1 099	19,48%	
	31 жовт 2013 - 30 лист 2013	1 226	20,21%	
<input checked="" type="checkbox"/>	4. ■ Internet Explorer			
	1 груд 2013 - 31 груд 2013	273	4,84%	
	31 жовт 2013 - 30 лист 2013	350	5,77%	
<input checked="" type="checkbox"/>	5. ■ YaBrowser			
	1 груд 2013 - 31 груд 2013	214	3,79%	
	31 жовт 2013 - 30 лист 2013	252	4,15%	
<input checked="" type="checkbox"/>	6. ■ Opera Mini			
	1 груд 2013 - 31 груд 2013	125	2,22%	
	31 жовт 2013 - 30 лист 2013	120	1,98%	
<input type="checkbox"/>	7. ■ Android Browser			
	1 груд 2013 - 31 груд 2013	47	0,83%	
	31 жовт 2013 - 30 лист 2013	37	0,61%	
<input type="checkbox"/>	8. ■ Safari			
	1 груд 2013 - 31 груд 2013	44	0,78%	
	31 жовт 2013 - 30 лист 2013	35	0,58%	
<input type="checkbox"/>	9. ■ Mozilla			
	1 груд 2013 - 31 груд 2013	30	0,53%	
	31 жовт 2013 - 30 лист 2013	15	0,25%	
<input type="checkbox"/>	10. ■ Safari (in-app)			
	1 груд 2013 - 31 груд 2013	8	0,14%	
	31 жовт 2013 - 30 лист 2013	4	0,07%	

Розподіл даних по браузерах щодо переглядів сторінок і числа сторінок за відвідування

Веб-переглядач та ОС

1 груд. 2013 - 31 груд. 2013
 Порівняти з: 31 жовт. 2013 - 30 лист. 2013

Налаштувати Електронна пошта Експортувати Додати на інформаційну панель Ярлик

Усі відві...
 +0,00%

Огляд

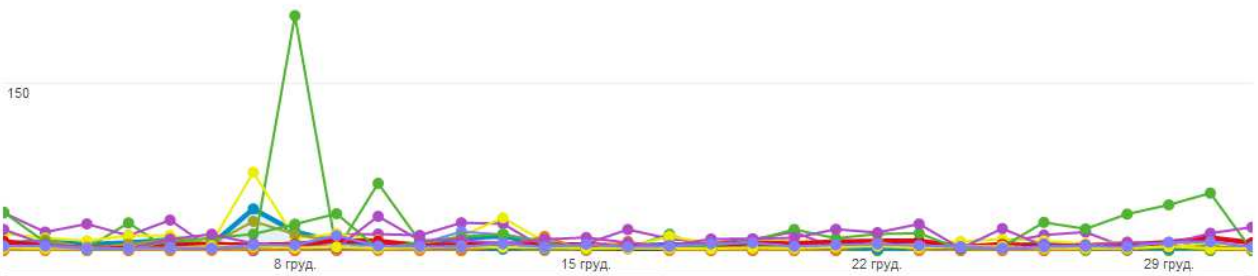
Зведення Використання сайту Набір цілей 1 Електронна комерція

Сторінки / відвідування порівняно з Виберіть показник

День Тиждень Місяць

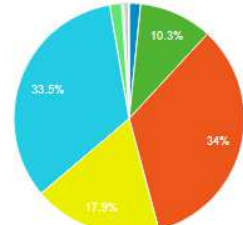
1 груд 2013 - 31 груд 2013: Сторінки / відвідування Opera Mini Mozilla Internet Explorer Firefox Opera Chrome
 31 жовт 2013 - 30 лист 2013: Сторінки / відвідування Opera Mini Mozilla Internet Explorer Firefox Opera Chrome

300

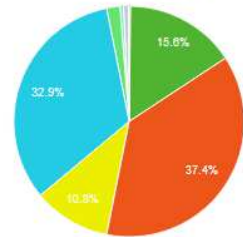


Веб-переглядач	Сторінки / відвідування	Перегляди сторінок	Внесок до загального значення: Перегляди сторінок
	9,03% ▲ 6,09 порівняно з 5,58	1,42% ▲ 34 348 порівняно з 33 866	
<input checked="" type="checkbox"/> 1. Mozilla			
	1 груд 2013 - 31 груд 2013	18,43	1,61%
	31 жовт 2013 - 30 лист 2013	4,27	0,19%
<input checked="" type="checkbox"/> 2. Internet Explorer			
	1 груд 2013 - 31 груд 2013	12,92	10,27%
	31 жовт 2013 - 30 лист 2013	15,05	15,55%
<input checked="" type="checkbox"/> 3. Firefox			
	1 груд 2013 - 31 груд 2013	10,62	33,97%
	31 жовт 2013 - 30 лист 2013	10,33	37,38%
<input checked="" type="checkbox"/> 4. Opera			
	1 груд 2013 - 31 груд 2013	4,72	17,95%
	31 жовт 2013 - 30 лист 2013	2,55	10,82%
<input checked="" type="checkbox"/> 5. Chrome			
	1 груд 2013 - 31 груд 2013	4,64	33,50%
	31 жовт 2013 - 30 лист 2013	4,35	32,92%
<input type="checkbox"/> 6. YaBrowser			
	1 груд 2013 - 31 груд 2013	2,67	1,66%
	31 жовт 2013 - 30 лист 2013	2,50	1,86%

1 груд 2013 - 31 груд 2013



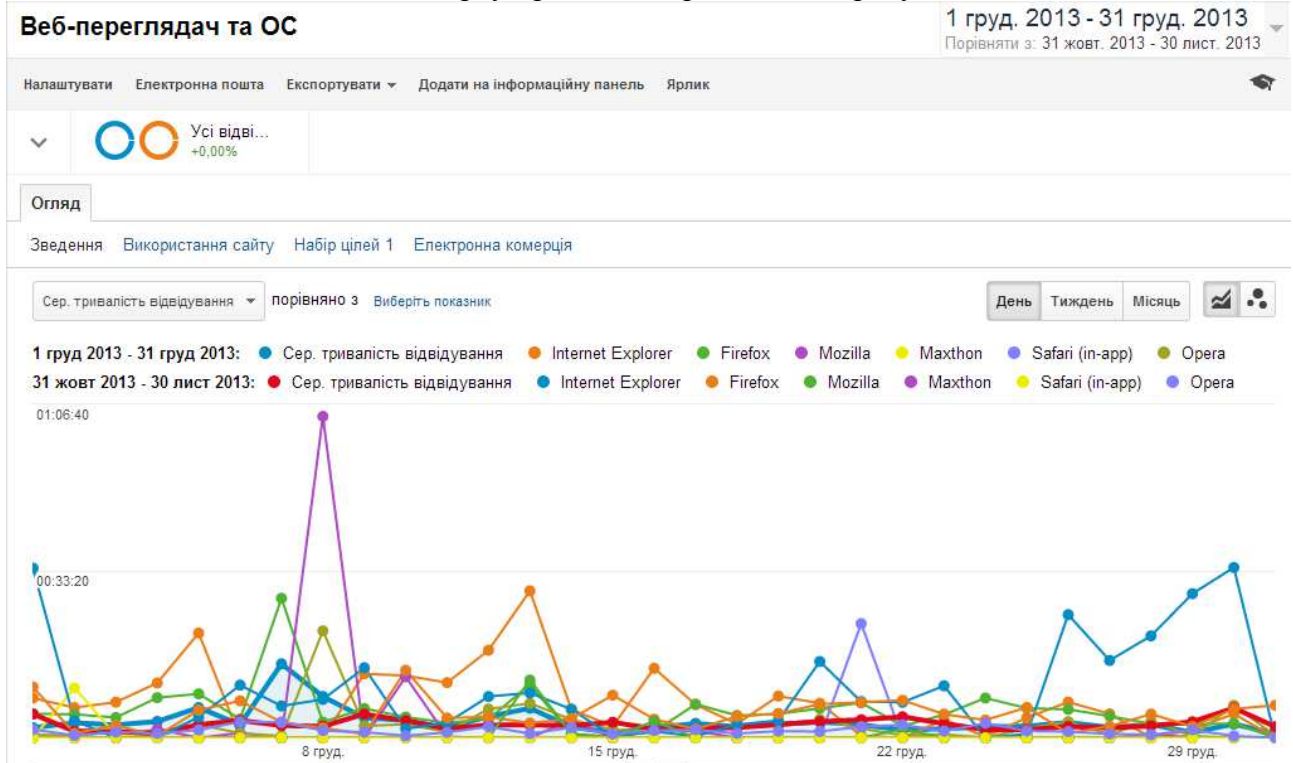
31 жовт 2013 - 30 лист 2013



<input type="checkbox"/>	7. Maxthon		
	1 груд 2013 - 31 груд 2013	2,17	0,04%
	31 жовт 2013 - 30 лист 2013	2,80	0,04%
<input type="checkbox"/>	8. UC Browser		
	1 груд 2013 - 31 груд 2013	2,00	0,02%
	31 жовт 2013 - 30 лист 2013	1,00	0,01%
<input type="checkbox"/>	9. Android Browser		
	1 груд 2013 - 31 груд 2013	1,91	0,26%
	31 жовт 2013 - 30 лист 2013	4,41	0,48%
<input type="checkbox"/>	10. Safari (in-app)		
	1 груд 2013 - 31 груд 2013	1,75	0,04%
	31 жовт 2013 - 30 лист 2013	1,00	0,01%

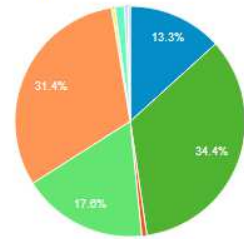
Показувати рядків: 10 Перейти до: 1

Розподіл даних по браузерях щодо тривалості перебування на сайті

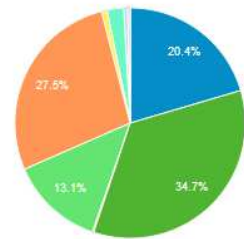


Веб-переглядач		Сер. тривалість відвідування	Тривалість відвідування	Внесок до загального значення:
		9,85% ▲ 00:02:59 порівняно з 00:02:43	2,19% ▲ 280:10:20 порівняно з 274:09:46	Тривалість відвідування
<input checked="" type="checkbox"/>	1. ■ Internet Explorer			
	1 груд 2013 - 31 груд 2013	00:08:10	13,27%	
	31 жовт 2013 - 30 лист 2013	00:09:36	20,44%	
<input checked="" type="checkbox"/>	2. ■ Firefox			
	1 груд 2013 - 31 груд 2013	00:05:16	34,41%	
	31 жовт 2013 - 30 лист 2013	00:04:39	34,69%	
<input checked="" type="checkbox"/>	3. ■ Mozilla			
	1 груд 2013 - 31 груд 2013	00:03:58	0,71%	
	31 жовт 2013 - 30 лист 2013	00:02:02	0,19%	
<input checked="" type="checkbox"/>	4. ■ Maxthon			
	1 груд 2013 - 31 груд 2013	00:03:25	0,12%	
	31 жовт 2013 - 30 лист 2013	00:00:11	0,01%	
<input checked="" type="checkbox"/>	5. ■ Safari (in-app)			
	1 груд 2013 - 31 груд 2013	00:02:51	0,14%	
	31 жовт 2013 - 30 лист 2013	00:00:00	0,00%	
<input checked="" type="checkbox"/>	6. ■ Opera			
	1 груд 2013 - 31 груд 2013	00:02:16	17,59%	
	31 жовт 2013 - 30 лист 2013	00:01:30	13,13%	
<input type="checkbox"/>	7. ■ Chrome			
	1 груд 2013 - 31 груд 2013	00:02:08	31,40%	
	31 жовт 2013 - 30 лист 2013	00:01:46	27,53%	
<input type="checkbox"/>	8. ■ Android Browser			
	1 груд 2013 - 31 груд 2013	00:01:43	0,48%	
	31 жовт 2013 - 30 лист 2013	00:03:36	0,81%	
<input type="checkbox"/>	9. ■ YaBrowser			
	1 груд 2013 - 31 груд 2013	00:01:03	1,34%	
	31 жовт 2013 - 30 лист 2013	00:01:31	2,31%	
<input type="checkbox"/>	10. ■ Opera Mini			
	1 груд 2013 - 31 груд 2013	00:00:37	0,46%	
	31 жовт 2013 - 30 лист 2013	00:00:43	0,53%	

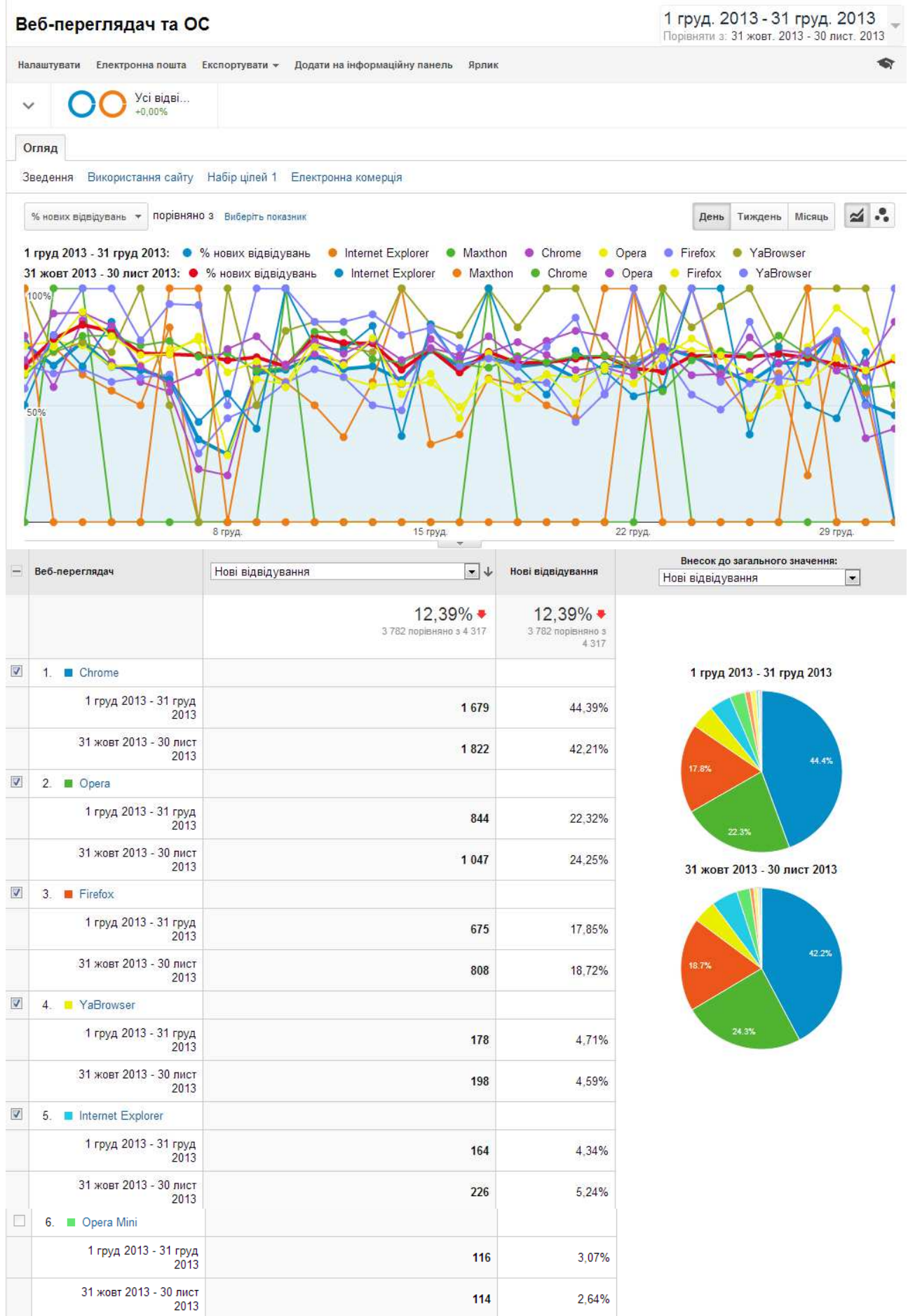
1 груд 2013 - 31 груд 2013



31 жовт 2013 - 30 лист 2013



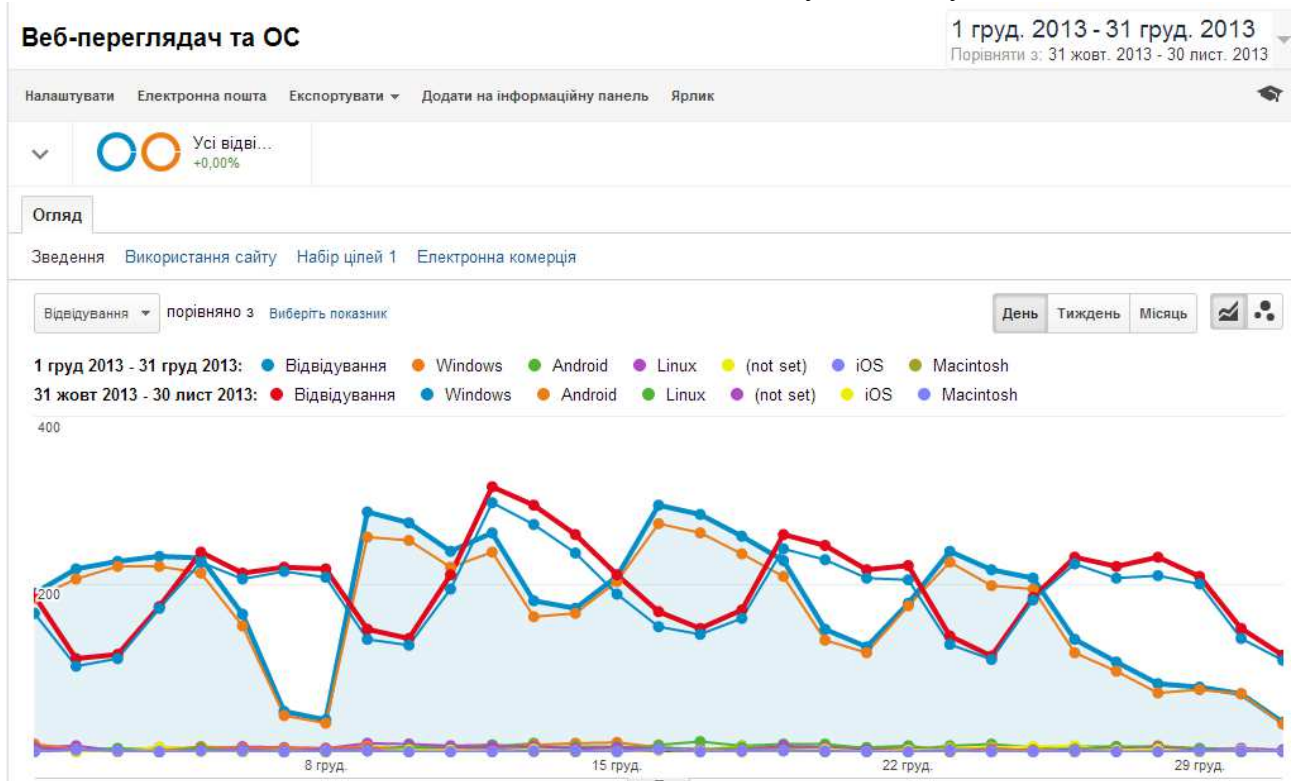
Розподіл даних по браузерах щодо нових відвідувань сайту



<input type="checkbox"/>	7. ■ Android Browser		
	1 груд 2013 - 31 груд 2013	43	1,14%
	31 жовт 2013 - 30 лист 2013	34	0,79%
<input type="checkbox"/>	8. ■ Safari		
	1 груд 2013 - 31 груд 2013	41	1,08%
	31 жовт 2013 - 30 лист 2013	31	0,72%
<input type="checkbox"/>	9. ■ Mozilla		
	1 груд 2013 - 31 груд 2013	19	0,50%
	31 жовт 2013 - 30 лист 2013	13	0,30%
<input type="checkbox"/>	10. ■ Safari (in-app)		
	1 груд 2013 - 31 груд 2013	7	0,19%
	31 жовт 2013 - 30 лист 2013	4	0,09%

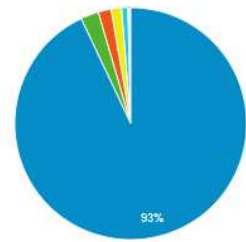
Показувати рядків: 10 Перейти до: 1

4.2. Операційна система Розподіл даних по ОС щодо відвідувань сайту

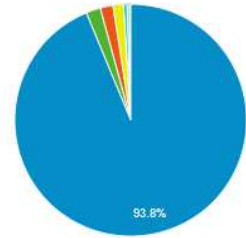


<input checked="" type="checkbox"/>	1. ■ Windows		
	1 груд 2013 - 31 груд 2013	5 247	92,98%
	31 жовт 2013 - 30 лист 2013	5 687	93,75%
<input checked="" type="checkbox"/>	2. ■ Android		
	1 груд 2013 - 31 груд 2013	141	2,50%
	31 жовт 2013 - 30 лист 2013	122	2,01%
<input checked="" type="checkbox"/>	3. ■ Linux		
	1 груд 2013 - 31 груд 2013	102	1,81%
	31 жовт 2013 - 30 лист 2013	108	1,78%
<input checked="" type="checkbox"/>	4. ■ (not set)		
	1 груд 2013 - 31 груд 2013	81	1,44%
	31 жовт 2013 - 30 лист 2013	88	1,45%
<input checked="" type="checkbox"/>	5. ■ iOS		
	1 груд 2013 - 31 груд 2013	50	0,89%
	31 жовт 2013 - 30 лист 2013	31	0,51%
<input checked="" type="checkbox"/>	6. ■ Macintosh		
	1 груд 2013 - 31 груд 2013	8	0,14%
	31 жовт 2013 - 30 лист 2013	20	0,33%
<input type="checkbox"/>	7. ■ Series40		
	1 груд 2013 - 31 груд 2013	6	0,11%
	31 жовт 2013 - 30 лист 2013	5	0,08%
<input type="checkbox"/>	8. ■ Windows Phone		
	1 груд 2013 - 31 груд 2013	5	0,09%
	31 жовт 2013 - 30 лист 2013	1	0,02%
<input type="checkbox"/>	9. ■ SymbianOS		
	1 груд 2013 - 31 груд 2013	2	0,04%
	31 жовт 2013 - 30 лист 2013	1	0,02%
<input type="checkbox"/>	10. ■ Bada		
	1 груд 2013 - 31 груд 2013	1	0,02%
	31 жовт 2013 - 30 лист 2013	0	0,00%
<input type="checkbox"/>	11. ■ Samsung		
	1 груд 2013 - 31 груд 2013	0	0,00%
	31 жовт 2013 - 30 лист 2013	3	0,05%

1 груд 2013 - 31 груд 2013



31 жовт 2013 - 30 лист 2013



Розподіл даних по ОС щодо переглядів сторінок і числа сторінок за відвідування

Веб-переглядач та ОС

1 груд. 2013 - 31 груд. 2013
 Порівняти з: 31 жовт. 2013 - 30 лист. 2013

Налаштувати Електронна пошта Експортувати Додати на інформаційну панель Ярлик

Усі відві...
 +0,00%

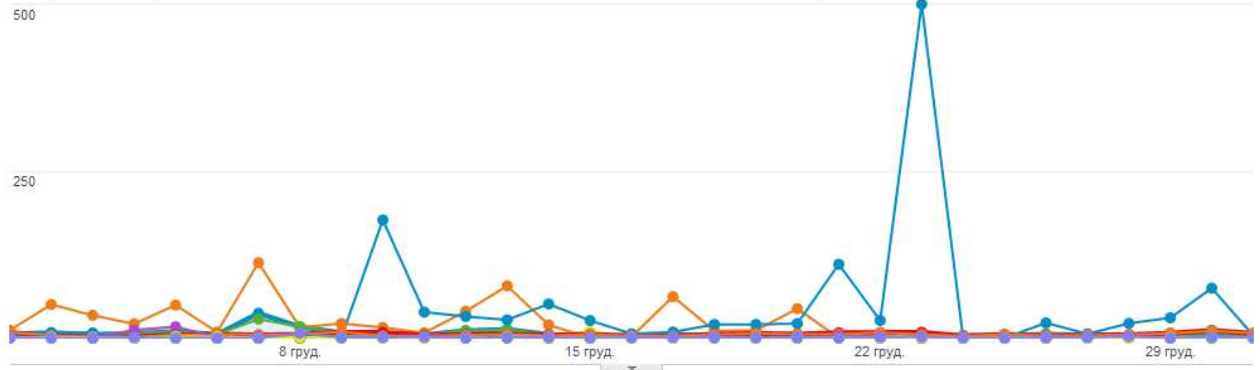
Огляд

Зведення Використання сайту Набір цілей 1 Електронна комерція

Сторінки / відвідування порівняно з Виберить показник

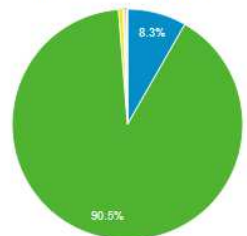
День Тижень Місяць

1 груд 2013 - 31 груд 2013: Сторінки / відвідування Linux Windows SymbianOS Android Macintosh iOS
 31 жовт 2013 - 30 лист 2013: Сторінки / відвідування Linux Windows SymbianOS Android Macintosh iOS

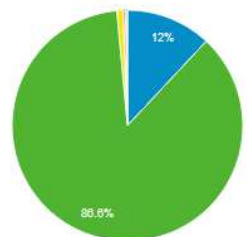


Операційна система	Сторінки / відвідування	Перегляди сторінок	Внесок до загального значення: Перегляди сторінок
	9,03% ▲ 6,09 порівняно з 5,58	1,42% ▲ 34 348 порівняно з 33 866	
<input checked="" type="checkbox"/> 1. Linux			
1 груд 2013 - 31 груд 2013	27,91	8,29%	
31 жовт 2013 - 30 лист 2013	37,49	11,96%	
<input checked="" type="checkbox"/> 2. Windows			
1 груд 2013 - 31 груд 2013	5,92	90,46%	
31 жовт 2013 - 30 лист 2013	5,16	86,57%	
<input checked="" type="checkbox"/> 3. SymbianOS			
1 груд 2013 - 31 груд 2013	2,50	0,01%	
31 жовт 2013 - 30 лист 2013	1,00	0,00%	
<input checked="" type="checkbox"/> 4. Android			
1 груд 2013 - 31 груд 2013	1,53	0,63%	
31 жовт 2013 - 30 лист 2013	2,35	0,85%	
<input checked="" type="checkbox"/> 5. Macintosh			
1 груд 2013 - 31 груд 2013	1,50	0,03%	
31 жовт 2013 - 30 лист 2013	1,15	0,07%	
<input checked="" type="checkbox"/> 6. iOS			
1 груд 2013 - 31 груд 2013	1,48	0,22%	
31 жовт 2013 - 30 лист 2013	1,48	0,14%	

1 груд 2013 - 31 груд 2013



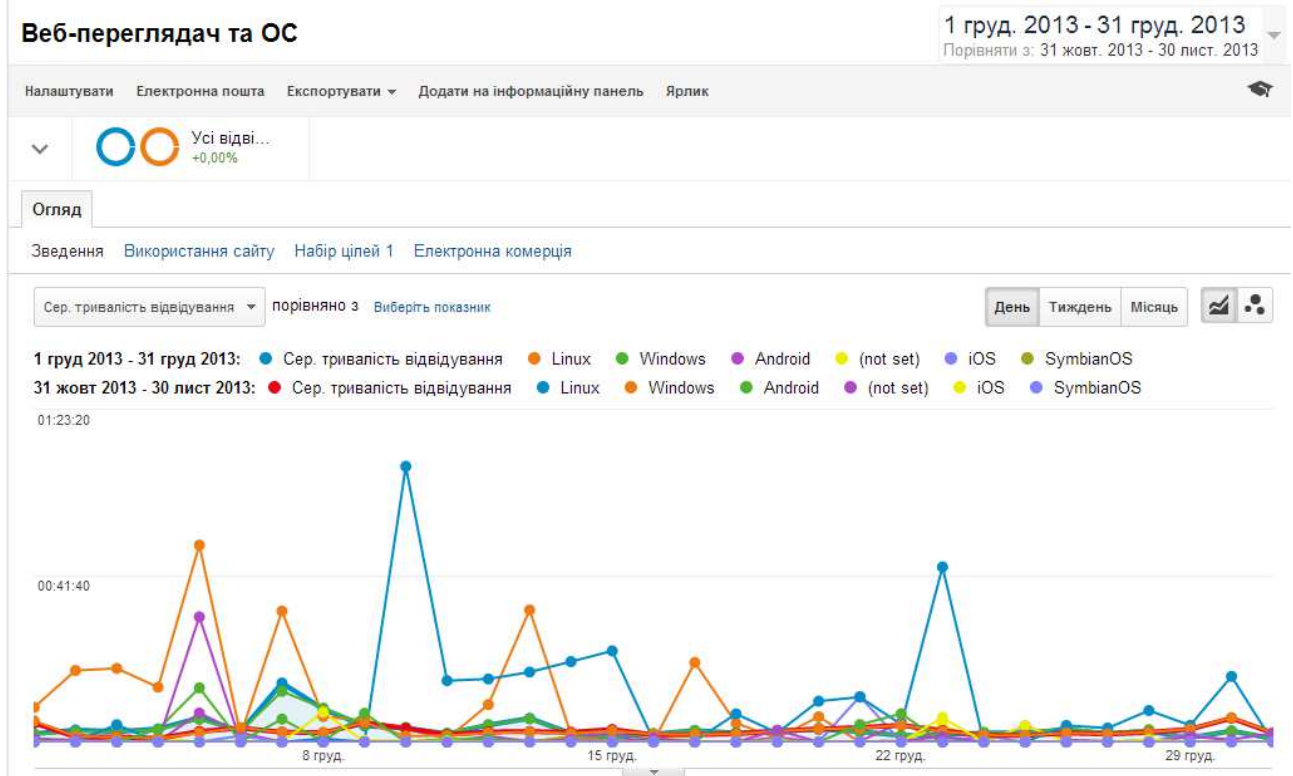
31 жовт 2013 - 30 лист 2013

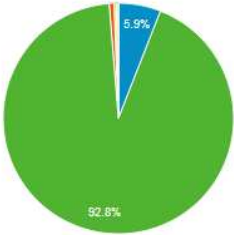
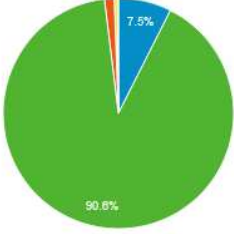


<input type="checkbox"/>	7. ■ (not set)		
	1 груд 2013 - 31 груд 2013	1,37	0,32%
	31 жовт 2013 - 30 лист 2013	1,51	0,39%
<input type="checkbox"/>	8. ■ Windows Phone		
	1 груд 2013 - 31 груд 2013	1,20	0,02%
	31 жовт 2013 - 30 лист 2013	1,00	0,00%
<input type="checkbox"/>	9. ■ Bada		
	1 груд 2013 - 31 груд 2013	1,00	0,00%
	31 жовт 2013 - 30 лист 2013	0,00	0,00%
<input type="checkbox"/>	10. ■ Series40		
	1 груд 2013 - 31 груд 2013	1,00	0,02%
	31 жовт 2013 - 30 лист 2013	1,20	0,02%
<input type="checkbox"/>	11. ■ Samsung		
	1 груд 2013 - 31 груд 2013	0,00	0,00%
	31 жовт 2013 - 30 лист 2013	1,00	0,01%

Показувати рядків: 25 1 - 11 із 11

Розподіл даних по ОС щодо тривалості перебування на сайті



Операційна система		Сер. тривалість відвідування	Тривалість відвідування	Внесок до загального значення:
		9,85% ▲ 00:02:59 порівняно з 00:02:43	2,19% ▲ 280:10:20 порівняно з 274:09:46	Тривалість відвідування
<input checked="" type="checkbox"/>	1. ■ Linux			
	1 груд 2013 - 31 груд 2013	00:09:48	5,95%	<p>1 груд 2013 - 31 груд 2013</p> 
	31 жовт 2013 - 30 лист 2013	00:11:21	7,46%	
<input checked="" type="checkbox"/>	2. ■ Windows			
	1 груд 2013 - 31 груд 2013	00:02:58	92,77%	<p>31 жовт 2013 - 30 лист 2013</p> 
	31 жовт 2013 - 30 лист 2013	00:02:37	90,60%	
<input checked="" type="checkbox"/>	3. ■ Android			
	1 груд 2013 - 31 груд 2013	00:00:48	0,67%	
	31 жовт 2013 - 30 лист 2013	00:01:50	1,36%	
<input checked="" type="checkbox"/>	4. ■ (not set)			
	1 груд 2013 - 31 груд 2013	00:00:46	0,37%	
	31 жовт 2013 - 30 лист 2013	00:00:50	0,44%	
<input checked="" type="checkbox"/>	5. ■ iOS			
	1 груд 2013 - 31 груд 2013	00:00:43	0,21%	
	31 жовт 2013 - 30 лист 2013	00:00:43	0,13%	
<input checked="" type="checkbox"/>	6. ■ SymbianOS			
	1 груд 2013 - 31 груд 2013	00:00:42	0,01%	
	31 жовт 2013 - 30 лист 2013	00:00:00	0,00%	
<input type="checkbox"/>	7. ■ Macintosh			
	1 груд 2013 - 31 груд 2013	00:00:21	0,02%	
	31 жовт 2013 - 30 лист 2013	00:00:04	0,01%	
<input type="checkbox"/>	8. ■ Windows Phone			
	1 груд 2013 - 31 груд 2013	00:00:21	0,01%	
	31 жовт 2013 - 30 лист 2013	00:00:00	0,00%	
<input type="checkbox"/>	9. ■ Bada			
	1 груд 2013 - 31 груд 2013	00:00:00	0,00%	
	31 жовт 2013 - 30 лист 2013	00:00:00	0,00%	
<input type="checkbox"/>	10. ■ Samsung			
	1 груд 2013 - 31 груд 2013	00:00:00	0,00%	
	31 жовт 2013 - 30 лист 2013	00:00:00	0,00%	
<input type="checkbox"/>	11. ■ Series40			
	1 груд 2013 - 31 груд 2013	00:00:00	0,00%	
	31 жовт 2013 - 30 лист 2013	00:00:00	0,00%	

Розподіл даних по ОС щодо нових відвідувань

Веб-переглядач та ОС

1 груд. 2013 - 31 груд. 2013
Порівняти з: 31 жовт. 2013 - 30 лист. 2013

Налаштувати Електронна пошта Експортувати Додати на інформаційну панель Ярлик

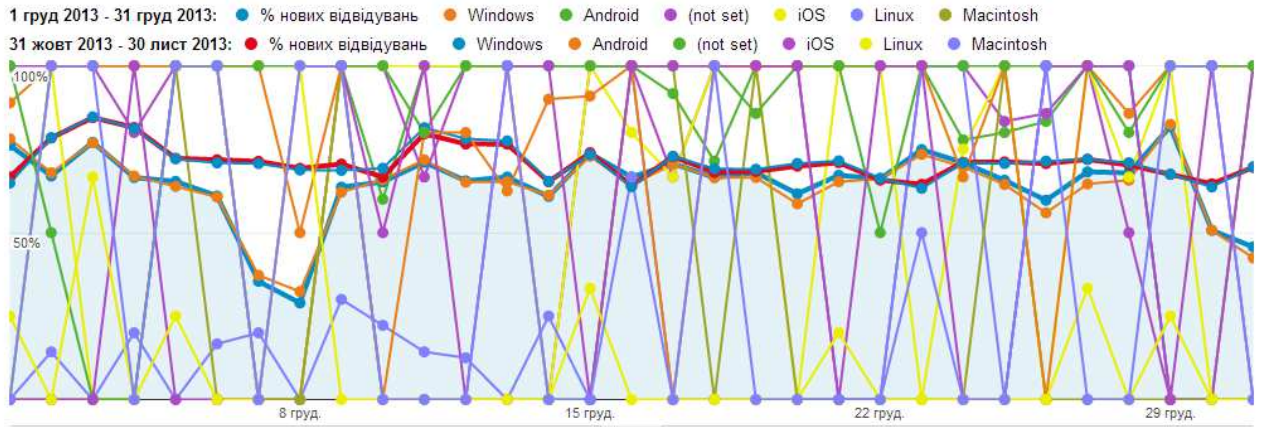
Усі відві...
+0,00%

Огляд

Зведення Використання сайту Набір цілей 1 Електронна комерція

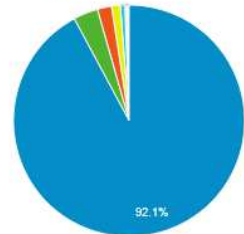
% нових відвідувань порівняно з Виберіть показник

День Тиждень Місяць

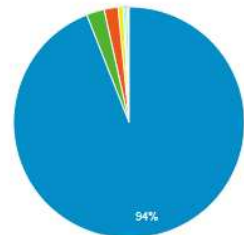


Операційна система	Нові відвідування	Нові відвідування	Внесок до загального значення: Нові відвідування
	12,39% 3 782 порівняно з 4 317	12,39% 3 782 порівняно з 4 317	
1. Windows			<p>1 груд 2013 - 31 груд 2013: 3 485 (92,15%)</p> <p>31 жовт 2013 - 30 лист 2013: 4 059 (94,02%)</p>
2. Android			<p>1 груд 2013 - 31 груд 2013: 130 (3,44%)</p> <p>31 жовт 2013 - 30 лист 2013: 108 (2,50%)</p>
3. (not set)			<p>1 груд 2013 - 31 груд 2013: 75 (1,98%)</p> <p>31 жовт 2013 - 30 лист 2013: 84 (1,95%)</p>
4. iOS			<p>1 груд 2013 - 31 груд 2013: 46 (1,22%)</p> <p>31 жовт 2013 - 30 лист 2013: 30 (0,69%)</p>
5. Linux			<p>1 груд 2013 - 31 груд 2013: 24 (0,63%)</p> <p>31 жовт 2013 - 30 лист 2013: 11 (0,25%)</p>
6. Macintosh			<p>1 груд 2013 - 31 груд 2013: 8 (0,21%)</p> <p>31 жовт 2013 - 30 лист 2013: 15 (0,35%)</p>

1 груд 2013 - 31 груд 2013



31 жовт 2013 - 30 лист 2013



<input type="checkbox"/>	7. ■ Series40			
	1 груд 2013 - 31 груд 2013		6	0,16%
	31 жовт 2013 - 30 лист 2013		5	0,12%
<input type="checkbox"/>	8. ■ Windows Phone			
	1 груд 2013 - 31 груд 2013		5	0,13%
	31 жовт 2013 - 30 лист 2013		1	0,02%
<input type="checkbox"/>	9. ■ SymbianOS			
	1 груд 2013 - 31 груд 2013		2	0,05%
	31 жовт 2013 - 30 лист 2013		1	0,02%
<input type="checkbox"/>	10. ■ Bada			
	1 груд 2013 - 31 груд 2013		1	0,03%
	31 жовт 2013 - 30 лист 2013		0	0,00%
<input type="checkbox"/>	11. ■ Samsung			
	1 груд 2013 - 31 груд 2013		0	0,00%
	31 жовт 2013 - 30 лист 2013		3	0,07%

Показувати рядків: 25 Перейти до: 1

4.3. Мережа Інтернет-провайдер Розподіл інтернет-провайдерів щодо відвідувань сайту

Мережа

1 груд. 2013 - 31 груд. 2013
Порівняти з: 31 жовт. 2013 - 30 лист. 2013Налаштувати Електронна пошта Експортувати Додати на інформаційну панель Ярлик  Усі відві...
+0,00%

Огляд

Зведення Використання сайту Набір цілей 1 Електронна комерція

Відвідування порівняно з Виберить показникДень Тиждень Місяць

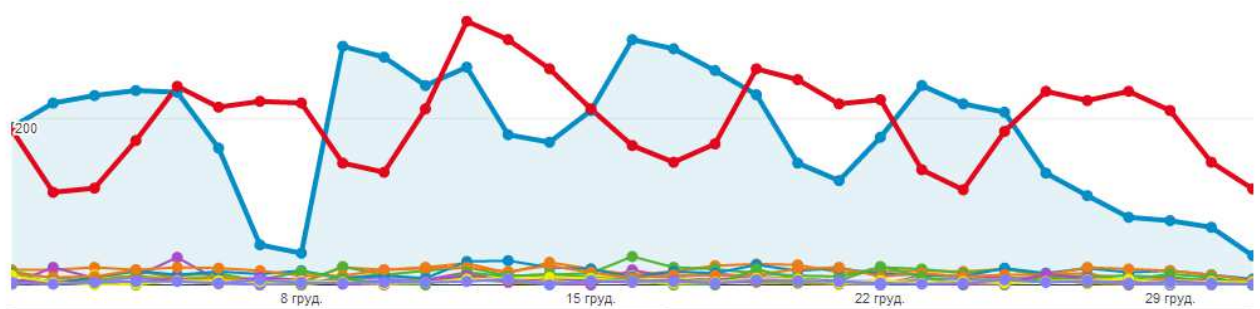
1 груд 2013 - 31 груд 2013:

● Відвідування ● ncc#2011011865 approved ip assignment ● kyivstar gsm ● ukrainian research and academic network ● o3_core
● opera software asa ● lanet network ltd

31 жовт 2013 - 30 лист 2013:

● Відвідування ● ncc#2011011865 approved ip assignment ● kyivstar gsm ● ukrainian research and academic network ● o3_core
● opera software asa ● lanet network ltd

400



Постачальник послуг		Відвідування	Відвідування	Внесок до загального значення:
		Відвідування	Відвідування	Відвідування
		6,97% ▼ 5 643 порівняно з 6 066	6,97% ▼ 5 643 порівняно з 6 066	
<input checked="" type="checkbox"/>	1. ■ ncc#2011011865 approved ip assignment			
	1 груд 2013 - 31 груд 2013	474	8,40%	<p>1 груд 2013 - 31 груд 2013</p>
	31 жовт 2013 - 30 лист 2013	463	7,63%	
<input checked="" type="checkbox"/>	2. ■ kyivstar gsm			
	1 груд 2013 - 31 груд 2013	422	7,48%	<p>31 жовт 2013 - 30 лист 2013</p>
	31 жовт 2013 - 30 лист 2013	458	7,55%	
<input checked="" type="checkbox"/>	3. ■ ukrainian research and academic network			
	1 груд 2013 - 31 груд 2013	207	3,67%	
	31 жовт 2013 - 30 лист 2013	212	3,49%	
<input checked="" type="checkbox"/>	4. ■ o3_core			
	1 груд 2013 - 31 груд 2013	156	2,76%	
	31 жовт 2013 - 30 лист 2013	140	2,31%	
<input checked="" type="checkbox"/>	5. ■ opera software asa			
	1 груд 2013 - 31 груд 2013	153	2,71%	
	31 жовт 2013 - 30 лист 2013	137	2,26%	
<input checked="" type="checkbox"/>	6. ■ lanet network ltd			
	1 груд 2013 - 31 груд 2013	146	2,59%	
	31 жовт 2013 - 30 лист 2013	102	1,68%	
<input type="checkbox"/>	7. ■ o3 network			
	1 груд 2013 - 31 груд 2013	137	2,43%	
	31 жовт 2013 - 30 лист 2013	183	3,02%	
<input type="checkbox"/>	8. ■ intertelecom ltd(pdsn)			
	1 груд 2013 - 31 груд 2013	119	2,11%	
	31 жовт 2013 - 30 лист 2013	119	1,96%	
<input type="checkbox"/>	9. ■ #ncc#2012011594 approved ip assignment			
	1 груд 2013 - 31 груд 2013	113	2,00%	
	31 жовт 2013 - 30 лист 2013	86	1,42%	
<input type="checkbox"/>	10. ■ ncc #2011121420 approved ip assignment			
	1 груд 2013 - 31 груд 2013	92	1,63%	
	31 жовт 2013 - 30 лист 2013	65	1,07%	

Розподіл інтернет-провайдерів щодо переглядів сторінок та числа сторінок за відвідування

Мережа

1 груд. 2013 - 31 груд. 2013
Порівняти з: 31 жовт. 2013 - 30 лист. 2013

Налаштувати Електронна пошта Експортувати Додати на інформаційну панель Ярлик

Усі відві... +0,00%

Огляд

Зведення Використання сайту Набір цілей 1 Електронна комерція

Сторінки / відвідування порівняно з Виберіть показник

День Тиждень Місяць

1 груд 2013 - 31 груд 2013:
● Сторінки / відвідування ● navigator home-3 area ● kyiv static and rql users ● isp riad ltd ● cieps issn ● upc austria ● stels isp ltd

31 жовт 2013 - 30 лист 2013:
● Сторінки / відвідування ● navigator home-3 area ● kyiv static and rql users ● isp riad ltd ● cieps issn ● upc austria ● stels isp ltd

Постачальник послуг	Сторінки / відвідування	Перегляди сторінок	Внесок до загального значення: Перегляди сторінок
	9,03% ▲ <small>6,09 порівняно з 5,58</small>	1,42% ▲ <small>34 348 порівняно з 33 866</small>	
<input checked="" type="checkbox"/> 1. ■ navigator home-3 area	1 груд 2013 - 31 груд 2013	71,43	1,46%
	31 жовт 2013 - 30 лист 2013	0,00	0,00%
<input checked="" type="checkbox"/> 2. ■ kyiv static and rql users	1 груд 2013 - 31 груд 2013	48,59	5,23%
	31 жовт 2013 - 30 лист 2013	9,77	0,38%
<input checked="" type="checkbox"/> 3. ■ isp riad ltd	1 груд 2013 - 31 груд 2013	44,00	0,13%
	31 жовт 2013 - 30 лист 2013	1,00	0,00%
<input checked="" type="checkbox"/> 4. ■ cieps issn	1 груд 2013 - 31 груд 2013	42,80	0,62%
	31 жовт 2013 - 30 лист 2013	0,00	0,00%
<input checked="" type="checkbox"/> 5. ■ upc austria	1 груд 2013 - 31 груд 2013	35,84	8,04%
	31 жовт 2013 - 30 лист 2013	41,57	11,78%
<input checked="" type="checkbox"/> 6. ■ stels isp ltd	1 груд 2013 - 31 груд 2013	34,00	0,30%
	31 жовт 2013 - 30 лист 2013	3,50	0,02%

1 груд 2013 - 31 груд 2013

31 жовт 2013 - 30 лист 2013

<input type="checkbox"/>	7. ■ limited liability company byte-sd		
	1 груд 2013 - 31 груд 2013	32,00	0,09%
	31 жовт 2013 - 30 лист 2013	0,00	0,00%
<input type="checkbox"/>	8. ■ fitb_karaganda		
	1 груд 2013 - 31 груд 2013	31,00	0,09%
	31 жовт 2013 - 30 лист 2013	16,67	0,15%
<input type="checkbox"/>	9. ■ o3 network		
	1 груд 2013 - 31 груд 2013	30,47	12,15%
	31 жовт 2013 - 30 лист 2013	41,70	22,53%
<input type="checkbox"/>	10. ■ dkm ltd		
	1 груд 2013 - 31 груд 2013	30,00	0,44%
	31 жовт 2013 - 30 лист 2013	17,17	0,30%

Показувати рядків: Перейти до: 1 - 10 із 1220

Розподіл інтернет-провайдерів щодо тривалості перебування на сайті

Мережа

1 груд. 2013 - 31 груд. 2013
 Порівняти з: 31 жовт. 2013 - 30 лист. 2013

Налаштувати Електронна пошта Експортувати Додати на інформаційну панель Ярлик

Усі відві...
+0,00%

Огляд

Зведення Використання сайту Набір цілей 1 Електронна комерція

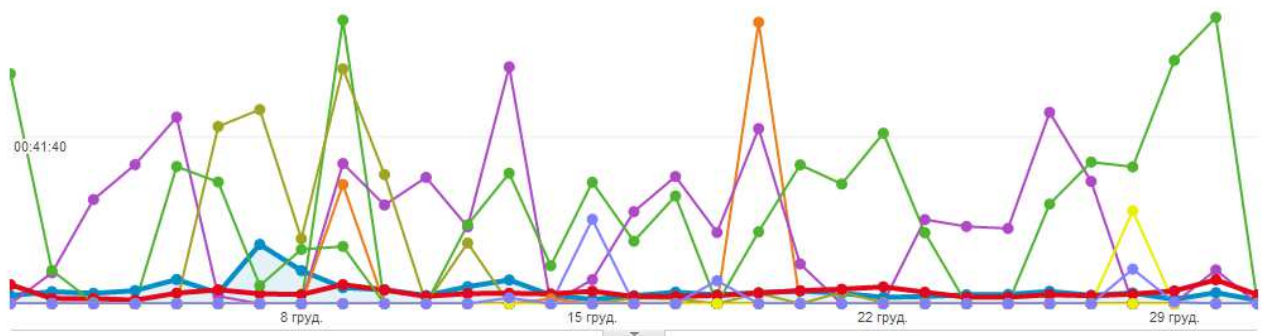
Сер. тривалість відвідування порівняно з Виберіть показник

День Тиждень Місяць

1 груд 2013 - 31 груд 2013:
 Сер. тривалість відвідування prjsc mts ukraine dkm ltd o3 network isp riad ltd fop spector ruslan levovich kyiv static and rql users

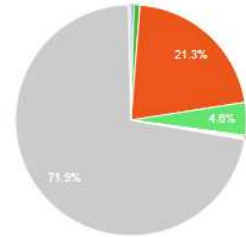
31 жовт 2013 - 30 лист 2013:
 Сер. тривалість відвідування prjsc mts ukraine dkm ltd o3 network isp riad ltd fop spector ruslan levovich kyiv static and rql users

01:23:20

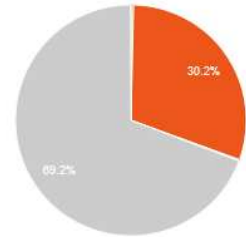


Постачальник послуг		Сер. тривалість відвідування	Тривалість відвідування	Внесок до загального значення:
		9,85% ▲ 00:02:59 порівняно з 00:02:43	2,19% ▲ 280:10:20 порівняно з 274:09:46	Тривалість відвідування
<input checked="" type="checkbox"/>	1. ■ prjsc mts ukraine			
	1 груд 2013 - 31 груд 2013	00:35:02	0,42%	
	31 жовт 2013 - 30 лист 2013	00:00:00	0,00%	
<input checked="" type="checkbox"/>	2. ■ dkm ltd			
	1 груд 2013 - 31 груд 2013	00:28:16	0,84%	
	31 жовт 2013 - 30 лист 2013	00:10:06	0,37%	
<input checked="" type="checkbox"/>	3. ■ o3 network			
	1 груд 2013 - 31 груд 2013	00:26:06	21,27%	
	31 жовт 2013 - 30 лист 2013	00:27:08	30,18%	
<input checked="" type="checkbox"/>	4. ■ isp riad ltd			
	1 груд 2013 - 31 груд 2013	00:23:07	0,14%	
	31 жовт 2013 - 30 лист 2013	00:00:00	0,00%	
<input checked="" type="checkbox"/>	5. ■ fop spectator ruslan levovich			
	1 груд 2013 - 31 груд 2013	00:21:01	0,13%	
	31 жовт 2013 - 30 лист 2013	00:00:00	0,00%	
<input checked="" type="checkbox"/>	6. ■ kyiv static and rql users			
	1 груд 2013 - 31 груд 2013	00:20:53	4,59%	
	31 жовт 2013 - 30 лист 2013	00:02:17	0,18%	
<input type="checkbox"/>	7. ■ this is a vinteleport company core network used for			
	1 груд 2013 - 31 груд 2013	00:18:06	0,22%	
	31 жовт 2013 - 30 лист 2013	00:00:51	0,02%	
<input type="checkbox"/>	8. ■ utel mobile internet service ukraine			
	1 груд 2013 - 31 груд 2013	00:16:18	0,19%	
	31 жовт 2013 - 30 лист 2013	00:00:00	0,00%	
<input type="checkbox"/>	9. ■ a2-group llc			
	1 груд 2013 - 31 груд 2013	00:15:18	0,09%	
	31 жовт 2013 - 30 лист 2013	00:00:00	0,00%	
<input type="checkbox"/>	10. ■ discovery ltd			
	1 груд 2013 - 31 груд 2013	00:14:55	0,18%	
	31 жовт 2013 - 30 лист 2013	00:00:12	0,01%	

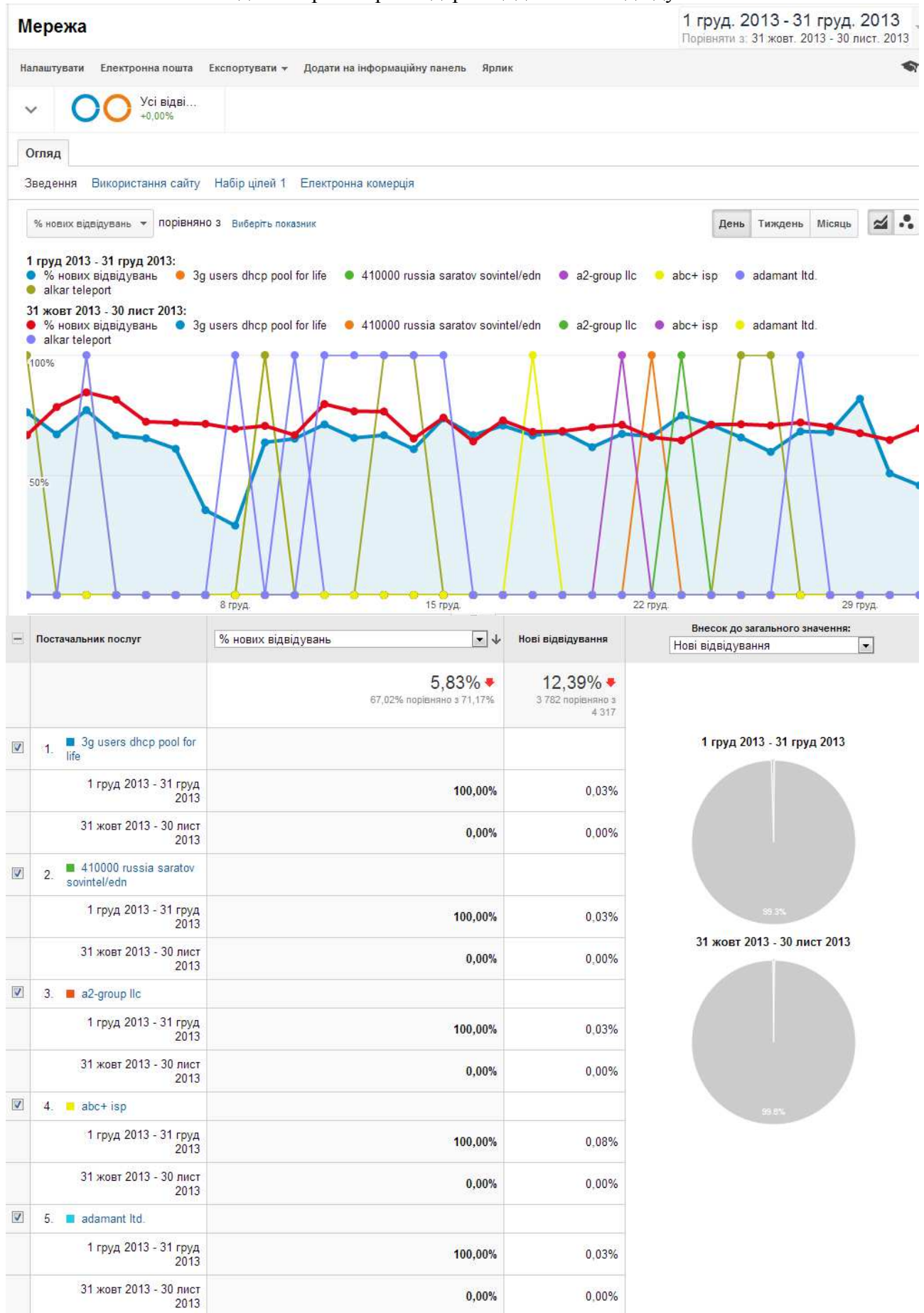
1 груд 2013 - 31 груд 2013



31 жовт 2013 - 30 лист 2013



Розподіл інтернет-провайдерів щодо нових відвідувань



<input checked="" type="checkbox"/>	6. ■ alkar teleport			
	1 груд 2013 - 31 груд 2013		100,00%	0,19%
	31 жовт 2013 - 30 лист 2013		90,00%	0,21%
<input type="checkbox"/>	7. ■ amik llc			
	1 груд 2013 - 31 груд 2013		100,00%	0,03%
	31 жовт 2013 - 30 лист 2013		100,00%	0,02%
<input type="checkbox"/>	8. ■ apex ncc			
	1 груд 2013 - 31 груд 2013		100,00%	0,13%
	31 жовт 2013 - 30 лист 2013		0,00%	0,00%
<input type="checkbox"/>	9. ■ arcada-x llc			
	1 груд 2013 - 31 груд 2013		100,00%	0,05%
	31 жовт 2013 - 30 лист 2013		100,00%	0,02%
<input type="checkbox"/>	10. ■ ardinvest ltd			
	1 груд 2013 - 31 груд 2013		100,00%	0,08%
	31 жовт 2013 - 30 лист 2013		100,00%	0,12%

Показувати рядків: 10 1 – 10 із 1220

Мобільні пристрої

5.1 Мобільний трафік

Огляд

1 груд. 2013 - 31 груд. 2013
Порівняти з: 31 жовт. 2013 - 30 лист. 2013

Налаштувати Електронна пошта Експортувати Додати на інформаційну панель Ярлик

Усі відві...
+0,00%

Огляд

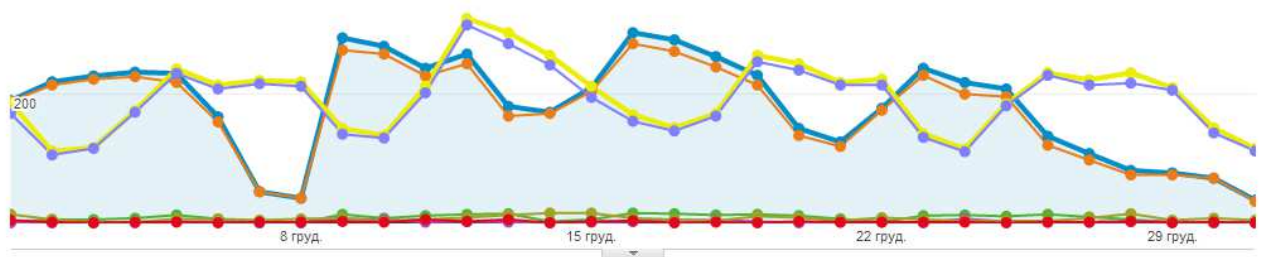
Зведення Використання сайту Набір цілей 1 Електронна комерція

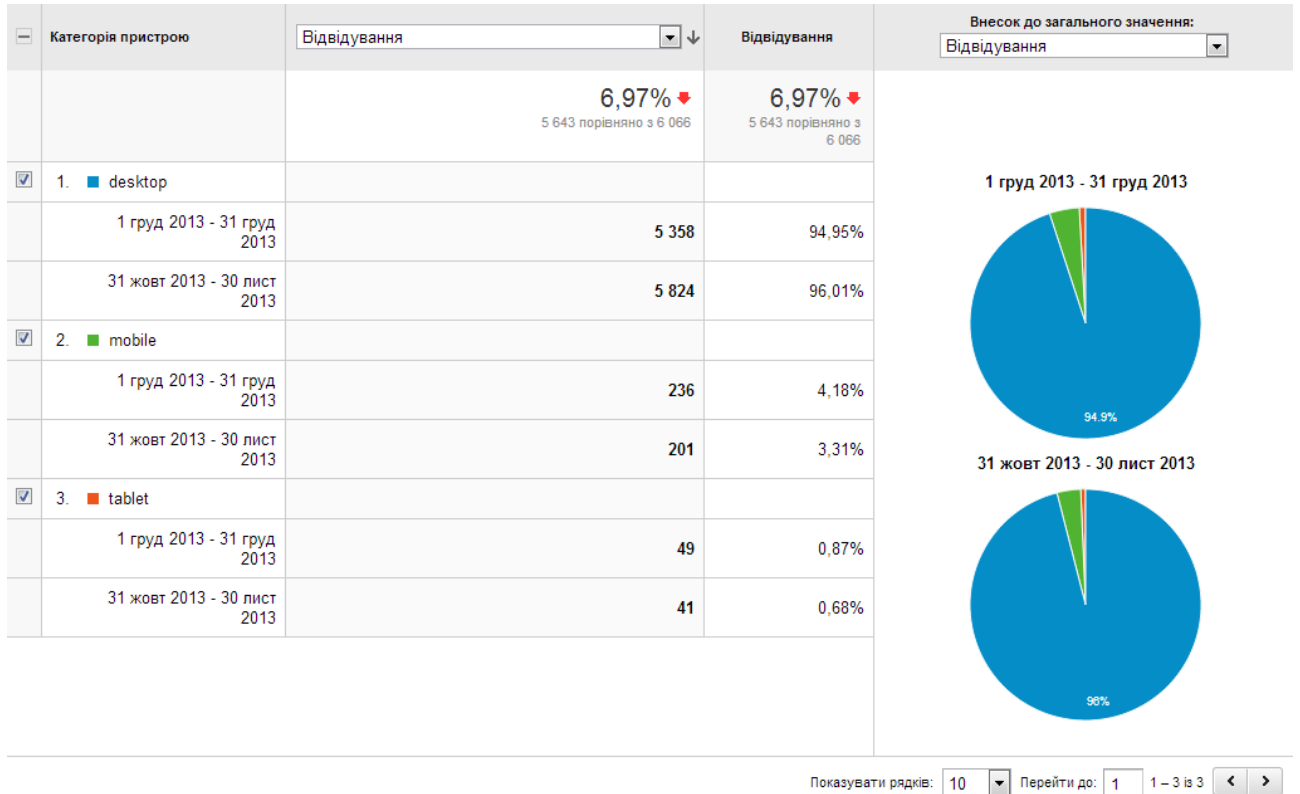
Відвідування порівняно з Виберіть показник

День Тиждень Місяць

1 груд 2013 - 31 груд 2013: ● Відвідування ● desktop ● mobile ● tablet
31 жовт 2013 - 30 лист 2013: ● Відвідування ● desktop ● mobile ● tablet

400





5.2. Інформація про мобільний пристрій

Пристрої

1 груд. 2013 - 31 груд. 2013
Порівняти з: 31 жовт. 2013 - 30 лист. 2013

Налаштувати | Електронна пошта | Експортувати | Додати на інформаційну панель | Ярлик

Усі відві...
+1,06%

Огляд | Накладання даних на карту

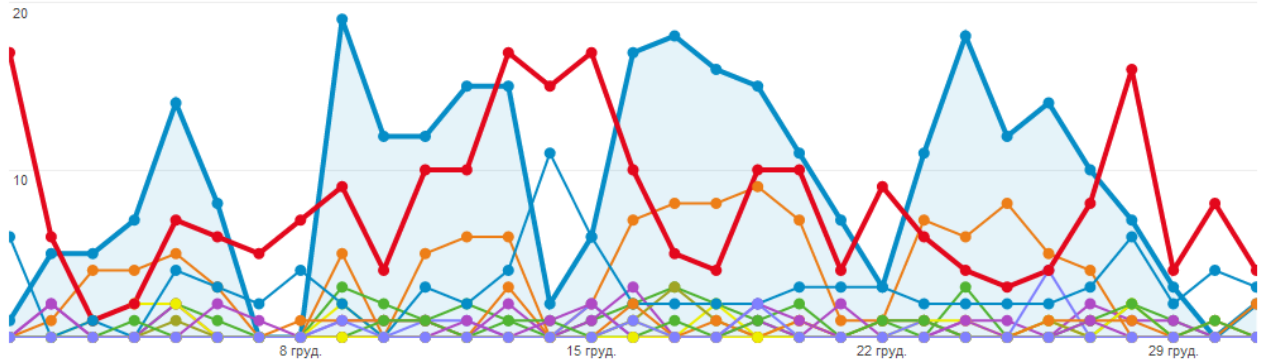
Зведення | Використання сайту | Набір цілей 1 | Електронна комерція

Відвідування | порівняно з | Виберить показник

День | Тиждень | Місяць

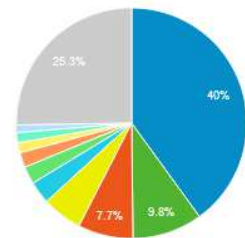
1 груд 2013 - 31 груд 2013:
● Відвідування ● (not set) ● Apple iPad ● Apple iPhone ● Opera Opera Mini for S60 ● Samsung GT-C3322i Metro Duos
● Samsung GT-I9300 Galaxy S III

31 жовт 2013 - 30 лист 2013:
● Відвідування ● (not set) ● Apple iPad ● Apple iPhone ● Opera Opera Mini for S60 ● Samsung GT-C3322i Metro Duos
● Samsung GT-I9300 Galaxy S III

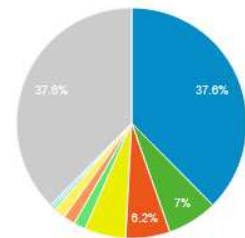


Інформація про мобільний пристрій		Відвідування	Відвідування	Внесок до загального значення:	
		Відвідування	Відвідування	Відвідування	
		17,77%	17,77%		
		285 порівняно з 242	285 порівняно з 242		
<input checked="" type="checkbox"/>	1. (not set)				
	1 груд 2013 - 31 груд 2013	114	40,00%		
	31 жовт 2013 - 30 лист 2013	91	37,60%		
<input checked="" type="checkbox"/>	2. Apple iPad				
	1 груд 2013 - 31 груд 2013	28	9,82%		
	31 жовт 2013 - 30 лист 2013	17	7,02%		
<input checked="" type="checkbox"/>	3. Apple iPhone				
	1 груд 2013 - 31 груд 2013	22	7,72%		
	31 жовт 2013 - 30 лист 2013	15	6,20%		
<input checked="" type="checkbox"/>	4. Opera Opera Mini for S60				
	1 груд 2013 - 31 груд 2013	16	5,61%		
	31 жовт 2013 - 30 лист 2013	14	5,79%		
<input checked="" type="checkbox"/>	5. Samsung GT-C3322i Metro Duos				
	1 груд 2013 - 31 груд 2013	9	3,16%		
	31 жовт 2013 - 30 лист 2013	0	0,00%		
<input checked="" type="checkbox"/>	6. Samsung GT-I9300 Galaxy S III				
	1 груд 2013 - 31 груд 2013	7	2,46%		
	31 жовт 2013 - 30 лист 2013	4	1,65%		
<input type="checkbox"/>	7. Samsung GT-E2200				
	1 груд 2013 - 31 груд 2013	6	2,11%		
	31 жовт 2013 - 30 лист 2013	4	1,65%		
<input type="checkbox"/>	8. HTC PJ83100 One X				
	1 груд 2013 - 31 груд 2013	4	1,40%		
	31 жовт 2013 - 30 лист 2013	4	1,65%		
<input type="checkbox"/>	9. Samsung SM-T311 Galaxy Tab 3 8.0				
	1 груд 2013 - 31 груд 2013	4	1,40%		
	31 жовт 2013 - 30 лист 2013	1	0,41%		

1 груд 2013 - 31 груд 2013



31 жовт 2013 - 30 лист 2013



<input type="checkbox"/>	10. Samsung GT-I9100 Galaxy S II		
	1 груд 2013 - 31 груд 2013	3	1,05%
	31 жовт 2013 - 30 лист 2013	1	0,41%

Показувати рядків: 10 | Перейти до: 1 | 1 - 10 із 98

5.3 Країна

Пристрої

1 груд. 2013 - 31 груд. 2013
Порівняти з: 31 жовт. 2013 - 30 лист. 2013

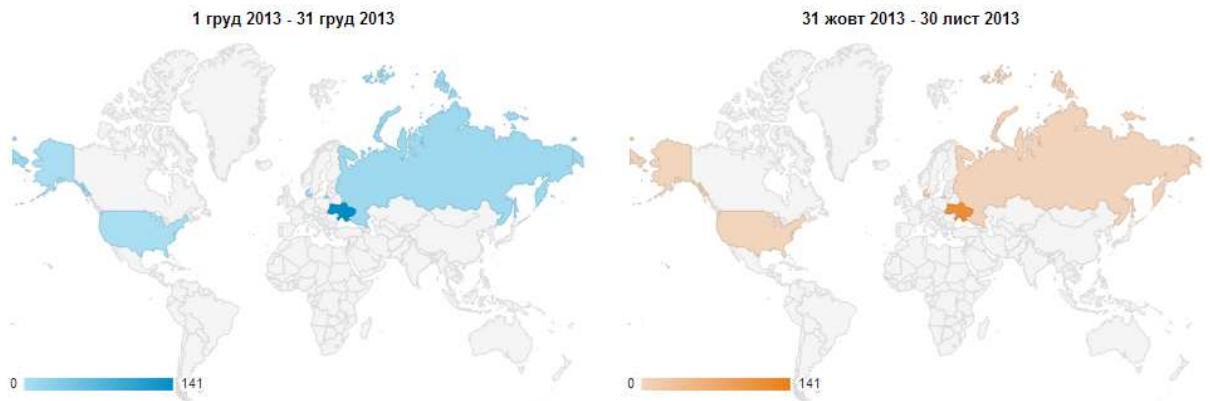
Налаштувати | Електронна пошта | Експортувати | Додати на інформаційну панель | Ярлик

Усі відві...
+1,06%

Огляд | Накладання даних на карту

Зведення | Використання сайту | Набір цілей 1 | Електронна комерція

Відвідування



Вихідний параметр: Країна / територія | Місто | Континент | Субконтинентальний регіон

Країна / територія	Відвідування	Відвідування	Внесок до загального значення: Відвідування
	17,77% ▲ 285 порівняно з 242	17,77% ▲ 285 порівняно з 242	
1. Ukraine			
1 груд 2013 - 31 груд 2013	141	49,47%	<p>1 груд 2013 - 31 груд 2013</p>
31 жовт 2013 - 30 лист 2013	114	47,11%	
2. (not set)			<p>31 жовт 2013 - 30 лист 2013</p>
1 груд 2013 - 31 груд 2013	131	45,96%	
31 жовт 2013 - 30 лист 2013	127	52,48%	
3. Russia			
1 груд 2013 - 31 груд 2013	10	3,51%	
31 жовт 2013 - 30 лист 2013	1	0,41%	
4. Denmark			
1 груд 2013 - 31 груд 2013	1	0,35%	
31 жовт 2013 - 30 лист 2013	0	0,00%	

5.	Lebanon		
	1 груд 2013 - 31 груд 2013	1	0,35%
	31 жовт 2013 - 30 лист 2013	0	0,00%
6.	United States		
	1 груд 2013 - 31 груд 2013	1	0,35%
	31 жовт 2013 - 30 лист 2013	0	0,00%

Показувати рядків: 10 1 – 6 із 6

5.4 Місто

Пристрої

Налаштувати Електронна пошта Експортувати Додати на інформаційну панель Ярлик

Усі відві...
+1,06%

Огляд Накладання даних на карту

Зведення Використання сайту Набір цілей 1 Електронна комерція

Відвідування

1 груд. 2013 - 31 груд. 2013

Порівняти з: 31 жовт. 2013 - 30 лист. 2013

1 груд 2013 - 31 груд 2013

31 жовт 2013 - 30 лист 2013

Вихідний параметр: Країна / територія Місто Континент Субконтинентальний регіон

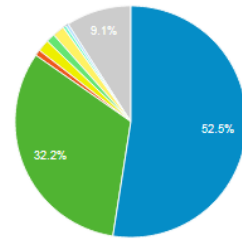
Допоміжний параметр

Місто	Відвідування	Відвідування	Внесок до загального значення:
	17,77% ▲ <small>285 порівняно з 242</small>	17,77% ▲ <small>285 порівняно з 242</small>	Відвідування
1. (not set)			
	132	46,32%	
	127	52,48%	
2. Київ			
	96	33,68%	
	78	32,23%	

1 груд 2013 - 31 груд 2013

31 жовт 2013 - 30 лист 2013

3. ■ Zhytomyr		
1 груд 2013 - 31 груд 2013	6	2,11%
31 жовт 2013 - 30 лист 2013	2	0,83%
4. ■ Ternopil		
1 груд 2013 - 31 груд 2013	5	1,75%
31 жовт 2013 - 30 лист 2013	4	1,65%
5. ■ Moscow		
1 груд 2013 - 31 груд 2013	4	1,40%
31 жовт 2013 - 30 лист 2013	0	0,00%
6. ■ Lviv		
1 груд 2013 - 31 груд 2013	4	1,40%
31 жовт 2013 - 30 лист 2013	3	1,24%
7. ■ Dnipropetrovs'k		
1 груд 2013 - 31 груд 2013	3	1,05%
31 жовт 2013 - 30 лист 2013	0	0,00%
8. ■ Odesa		
1 груд 2013 - 31 груд 2013	3	1,05%
31 жовт 2013 - 30 лист 2013	4	1,65%
9. ■ Khmelnytskyi		
1 груд 2013 - 31 груд 2013	3	1,05%
31 жовт 2013 - 30 лист 2013	1	0,41%
10. ■ Cherkasy		
1 груд 2013 - 31 груд 2013	3	1,05%
31 жовт 2013 - 30 лист 2013	1	0,41%
11. ■ Chernivtsi		
1 груд 2013 - 31 груд 2013	3	1,05%
31 жовт 2013 - 30 лист 2013	0	0,00%
12. ■ Ivano-Frankivsk		
1 груд 2013 - 31 груд 2013	2	0,70%
31 жовт 2013 - 30 лист 2013	2	0,83%
13. ■ Poltava		
1 груд 2013 - 31 груд 2013	2	0,70%
31 жовт 2013 - 30 лист 2013	1	0,41%
14. ■ Kharkiv		
1 груд 2013 - 31 груд 2013	2	0,70%
31 жовт 2013 - 30 лист 2013	0	0,00%



15. ■ Vejle County			
1 груд 2013 - 31 груд 2013	1	0,35%	
31 жовт 2013 - 30 лист 2013	0	0,00%	
16. ■ Beirut			
1 груд 2013 - 31 груд 2013	1	0,35%	
31 жовт 2013 - 30 лист 2013	0	0,00%	
17. ■ Irkutsk			
1 груд 2013 - 31 груд 2013	1	0,35%	
31 жовт 2013 - 30 лист 2013	0	0,00%	
18. ■ Khabarovsk			
1 груд 2013 - 31 груд 2013	1	0,35%	
31 жовт 2013 - 30 лист 2013	0	0,00%	
19. ■ Novosibirsk			
1 груд 2013 - 31 груд 2013	1	0,35%	
31 жовт 2013 - 30 лист 2013	0	0,00%	
20. ■ Omsk			
1 груд 2013 - 31 груд 2013	1	0,35%	
31 жовт 2013 - 30 лист 2013	0	0,00%	
21. ■ Votkinsk			
1 груд 2013 - 31 груд 2013	1	0,35%	
31 жовт 2013 - 30 лист 2013	0	0,00%	
22. ■ Vinnytsia			
1 груд 2013 - 31 груд 2013	1	0,35%	
31 жовт 2013 - 30 лист 2013	3	1,24%	
23. ■ Luhansk			
1 груд 2013 - 31 груд 2013	1	0,35%	
31 жовт 2013 - 30 лист 2013	0	0,00%	
24. ■ Uzhhorod			
1 груд 2013 - 31 груд 2013	1	0,35%	
31 жовт 2013 - 30 лист 2013	0	0,00%	
25. ■ Zaporizhzhya			
1 груд 2013 - 31 груд 2013	1	0,35%	
31 жовт 2013 - 30 лист 2013	1	0,41%	
26. ■ Bila Tserkva			
1 груд 2013 - 31 груд 2013	1	0,35%	
31 жовт 2013 - 30 лист 2013	0	0,00%	

27.	■ Kam'yanets'-Podil's'kyi		
	1 груд 2013 - 31 груд 2013	1	0,35%
	31 жовт 2013 - 30 лист 2013	2	0,83%
28.	■ Kotovs'k		
	1 груд 2013 - 31 груд 2013	1	0,35%
	31 жовт 2013 - 30 лист 2013	0	0,00%
29.	■ Novodnistrovs'k		
	1 груд 2013 - 31 груд 2013	1	0,35%
	31 жовт 2013 - 30 лист 2013	0	0,00%
30.	■ Novohrad-Volyns'kyi		
	1 груд 2013 - 31 груд 2013	1	0,35%
	31 жовт 2013 - 30 лист 2013	0	0,00%
31.	■ Yablonsky		
	1 груд 2013 - 31 груд 2013	1	0,35%
	31 жовт 2013 - 30 лист 2013	0	0,00%
32.	■ Samara		
	1 груд 2013 - 31 груд 2013	0	0,00%
	31 жовт 2013 - 30 лист 2013	1	0,41%
33.	■ Kyyvi Rih		
	1 груд 2013 - 31 груд 2013	0	0,00%
	31 жовт 2013 - 30 лист 2013	1	0,41%
34.	■ Simferopol'		
	1 груд 2013 - 31 груд 2013	0	0,00%
	31 жовт 2013 - 30 лист 2013	2	0,83%
35.	■ Chernihiv		
	1 груд 2013 - 31 груд 2013	0	0,00%
	31 жовт 2013 - 30 лист 2013	4	1,65%
36.	■ Bolhrad		
	1 груд 2013 - 31 груд 2013	0	0,00%
	31 жовт 2013 - 30 лист 2013	1	0,41%
37.	■ Ostroh		
	1 груд 2013 - 31 груд 2013	0	0,00%
	31 жовт 2013 - 30 лист 2013	1	0,41%
38.	■ Severodonetsk		
	1 груд 2013 - 31 груд 2013	0	0,00%
	31 жовт 2013 - 30 лист 2013	1	0,41%

39. ■ Sverdlovs'k			
1 груд 2013 - 31 груд 2013		0	0,00%
31 жовт 2013 - 30 лист 2013		1	0,41%
40. ■ Vatutine			
1 груд 2013 - 31 груд 2013		0	0,00%
31 жовт 2013 - 30 лист 2013		1	0,41%

Показувати рядків: 50 | Перейти до: 1 | 1 – 40 із 40

5.5 Операційна система Розподіл даних ОС щодо відвідувань сайту

Пристрої

1 груд. 2013 - 31 груд. 2013
Порівняти з: 31 жовт. 2013 - 30 лист. 2013

Налаштувати | Електронна пошта | Експортувати | Додати на інформаційну панель | Ярлик

Усі відві...
+1,06%

Огляд | Накладання даних на карту

Зведення | Використання сайту | Набір цілей 1 | Електронна комерція

Відвідування | порівняно з | Виберить показник

День | Тиждень | Місяць







1 груд 2013 - 31 груд 2013: ● Відвідування ● Android ● (not set) ● iOS ● Series40 ● Windows Phone ● SymbianOS
31 жовт 2013 - 30 лист 2013: ● Відвідування ● Android ● (not set) ● iOS ● Series40 ● Windows Phone ● SymbianOS

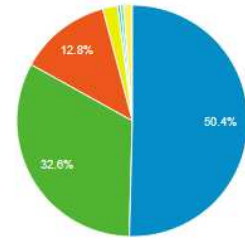
Вихідний параметр: Інформація про мобільний пристрій | Бренд мобільного пристрою | Постачальник послуг | Вибір способу введення для мобільного пристрою | Операційна система

Операційна система	Відвідування	Відвідування	Внесок до загального значення:
	17,77% ▲ 285 порівняно з 242	17,77% ▲ 285 порівняно з 242	Відвідування
<input checked="" type="checkbox"/> 1. ■ Android			
1 груд 2013 - 31 груд 2013	141	49,47%	
31 жовт 2013 - 30 лист 2013	122	50,41%	
<input checked="" type="checkbox"/> 2. ■ (not set)			
1 груд 2013 - 31 груд 2013	80	28,07%	
31 жовт 2013 - 30 лист 2013	79	32,64%	

1 груд 2013 - 31 груд 2013

31 жовт 2013 - 30 лист 2013

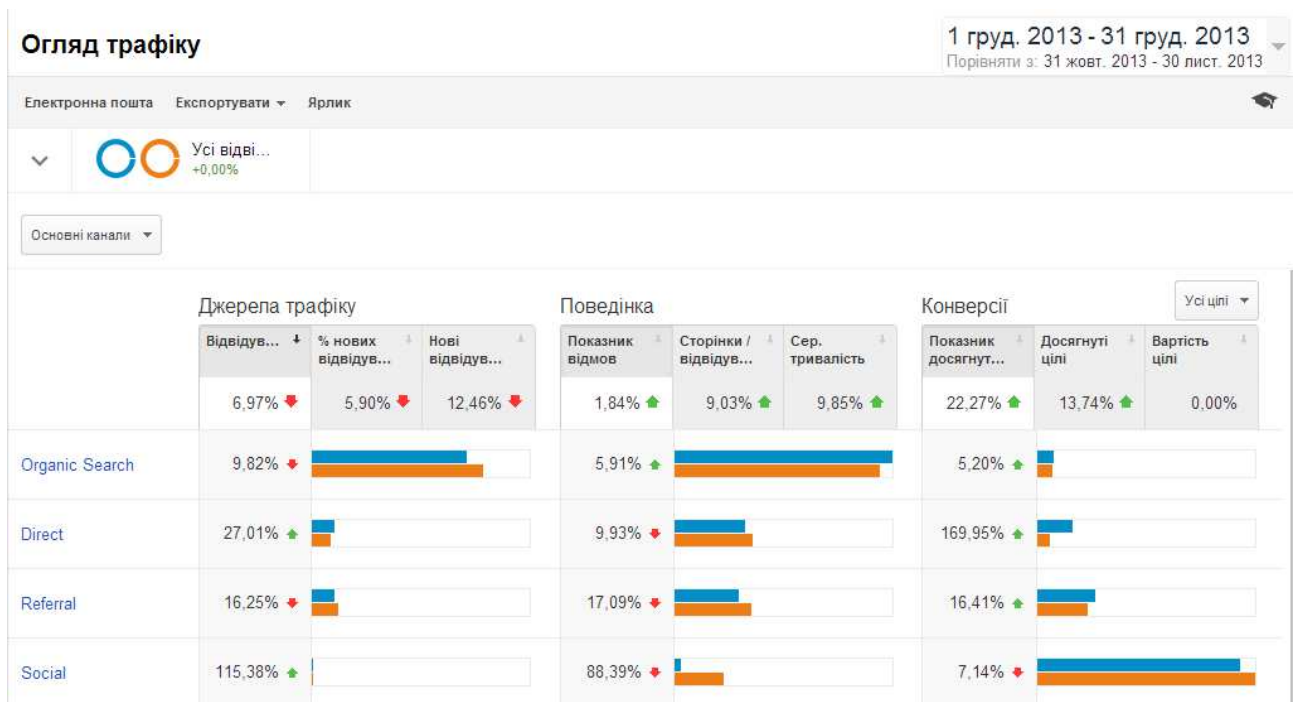
<input checked="" type="checkbox"/>	3.  iOS		
	1 груд 2013 - 31 груд 2013	50	17,54%
	31 жовт 2013 - 30 лист 2013	31	12,81%
<input checked="" type="checkbox"/>	4.  Series40		
	1 груд 2013 - 31 груд 2013	6	2,11%
	31 жовт 2013 - 30 лист 2013	5	2,07%
<input checked="" type="checkbox"/>	5.  Windows Phone		
	1 груд 2013 - 31 груд 2013	5	1,75%
	31 жовт 2013 - 30 лист 2013	1	0,41%
<input checked="" type="checkbox"/>	6.  SymbianOS		
	1 груд 2013 - 31 груд 2013	2	0,70%
	31 жовт 2013 - 30 лист 2013	1	0,41%
<input type="checkbox"/>	7.  Bada		
	1 груд 2013 - 31 груд 2013	1	0,35%
	31 жовт 2013 - 30 лист 2013	0	0,00%
<input type="checkbox"/>	8.  Samsung		
	1 груд 2013 - 31 груд 2013	0	0,00%
	31 жовт 2013 - 30 лист 2013	3	1,24%



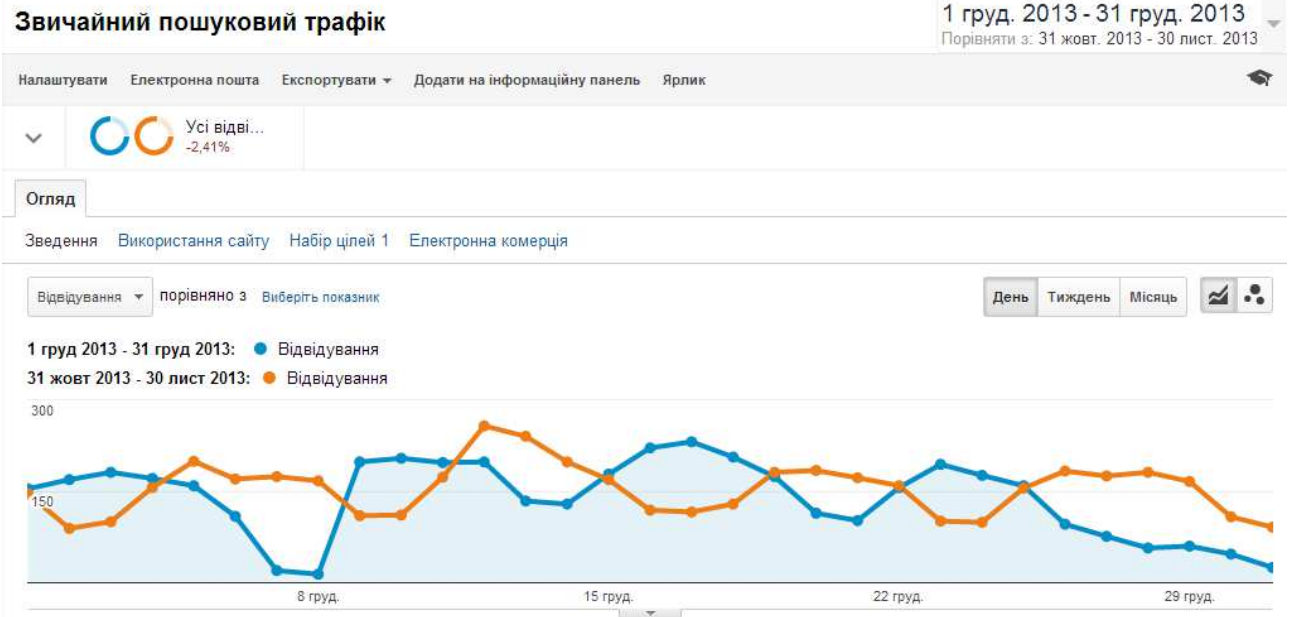
Показувати рядків: 10 Перейти до: 1 1 – 8 із 8 < >

6. Трафік сайту електронної бібліотеки

6.1. Огляд джерел трафіку



6.2. Пошуковий трафік



а) КЛЮЧОВЕ СЛОВО

Ключове слово	Відвідування	Відвідування	Внесок до загального значення: Відвідування
	9,82% ↓ 4 309 порівняно з 4 778	9,82% ↓ 4 309 порівняно з 4 778	
1. (not provided)			
1 груд 2013 - 31 груд 2013	2 854	66,23%	<p>1 груд 2013 - 31 груд 2013</p>
31 жовт 2013 - 30 лист 2013	3 180	66,56%	
2. моделі організаційних систем відкритої освіти: монографія			<p>31 жовт 2013 - 30 лист 2013</p>
1 груд 2013 - 31 груд 2013	13	0,30%	
31 жовт 2013 - 30 лист 2013	15	0,31%	
3. (not set)			
1 груд 2013 - 31 груд 2013	12	0,28%	
31 жовт 2013 - 30 лист 2013	0	0,00%	
4. бухгалтерський облік та контроль доходів: податковий контроль			
1 груд 2013 - 31 груд 2013	11	0,26%	
31 жовт 2013 - 30 лист 2013	0	0,00%	
5. голосування грошима			
1 груд 2013 - 31 груд 2013	10	0,23%	
31 жовт 2013 - 30 лист 2013	4	0,08%	
6. http://lib.iitta.gov.ua/			
1 груд 2013 - 31 груд 2013	10	0,23%	
31 жовт 2013 - 30 лист 2013	3	0,06%	

<input type="checkbox"/>	7. ■ шишкіна м. класифікація програмних засобів навчального призначення		
	1 груд 2013 - 31 груд 2013	8	0,19%
	31 жовт 2013 - 30 лист 2013	0	0,00%
<input type="checkbox"/>	8. ■ організаційна та контрольньо-оцінювальна діяльність учителя засобами ікт курсова		
	1 груд 2013 - 31 груд 2013	7	0,16%
	31 жовт 2013 - 30 лист 2013	0	0,00%
<input type="checkbox"/>	9. ■ www.naps.gov.ua		
	1 груд 2013 - 31 груд 2013	7	0,16%
	31 жовт 2013 - 30 лист 2013	45	0,94%
<input type="checkbox"/>	10. ■ хмарні технології в освіті		
	1 груд 2013 - 31 груд 2013	6	0,14%
	31 жовт 2013 - 30 лист 2013	5	0,10%
<input type="checkbox"/>	11. ■ контрольньо-оцінювальна діяльність учителя засобами ікт		
	1 груд 2013 - 31 груд 2013	5	0,12%
	31 жовт 2013 - 30 лист 2013	0	0,00%
<input type="checkbox"/>	12. ■ lib.iitta.gov.ua		
	1 груд 2013 - 31 груд 2013	5	0,12%
	31 жовт 2013 - 30 лист 2013	4	0,08%
<input type="checkbox"/>	13. ■ naps.gov.ua		
	1 груд 2013 - 31 груд 2013	5	0,12%
	31 жовт 2013 - 30 лист 2013	7	0,15%
<input type="checkbox"/>	14. ■ користувачі облікової інформації		
	1 груд 2013 - 31 груд 2013	4	0,09%
	31 жовт 2013 - 30 лист 2013	3	0,06%
<input type="checkbox"/>	15. ■ агробіорізоманіття		
	1 груд 2013 - 31 груд 2013	3	0,07%
	31 жовт 2013 - 30 лист 2013	2	0,04%
<input type="checkbox"/>	16. ■ аутсорсинг в управлінні проектами		
	1 груд 2013 - 31 груд 2013	3	0,07%
	31 жовт 2013 - 30 лист 2013	1	0,02%
<input type="checkbox"/>	17. ■ бухгалтерська термінологія		
	1 груд 2013 - 31 груд 2013	3	0,07%
	31 жовт 2013 - 30 лист 2013	2	0,04%

<input type="checkbox"/>	18. <input type="checkbox"/> вартість як економічна категорія		
	1 груд 2013 - 31 груд 2013	3	0,07%
	31 жовт 2013 - 30 лист 2013	0	0,00%
<input type="checkbox"/>	19. <input type="checkbox"/> вісник ждту 2013 № 300		
	1 груд 2013 - 31 груд 2013	3	0,07%
	31 жовт 2013 - 30 лист 2013	6	0,13%
<input type="checkbox"/>	20. <input type="checkbox"/> внутрішня різьба м 14		
	1 груд 2013 - 31 груд 2013	3	0,07%
	31 жовт 2013 - 30 лист 2013	0	0,00%
<input type="checkbox"/>	21. <input type="checkbox"/> голосування грошима це		
	1 груд 2013 - 31 груд 2013	3	0,07%
	31 жовт 2013 - 30 лист 2013	0	0,00%
<input type="checkbox"/>	22. <input type="checkbox"/> документальне оформлення вибуття основних засобів		
	1 груд 2013 - 31 груд 2013	3	0,07%
	31 жовт 2013 - 30 лист 2013	0	0,00%
<input type="checkbox"/>	23. <input type="checkbox"/> завдання внутрішньогосподарського контролю		
	1 груд 2013 - 31 груд 2013	3	0,07%
	31 жовт 2013 - 30 лист 2013	0	0,00%
<input type="checkbox"/>	24. <input type="checkbox"/> методи обчислення пдв		
	1 груд 2013 - 31 груд 2013	3	0,07%
	31 жовт 2013 - 30 лист 2013	1	0,02%
<input type="checkbox"/>	25. <input type="checkbox"/> модель побудови відкритих інформаційних середовищ для наукових досліджень		
	1 груд 2013 - 31 груд 2013	3	0,07%
	31 жовт 2013 - 30 лист 2013	2	0,04%

Показувати рядків: 25 Перейти до: 1 1 – 25 із 2500

б) джерело

Звичайний пошуковий трафік1 груд. 2013 - 31 груд. 2013
Порівняти з: 31 жовт. 2013 - 30 лист. 2013Налаштувати Електронна пошта Експортувати Додати на інформаційну панель Ярилик  Усі відві...
-2,41%Огля 1 груд 2013 - 31 груд 2013 : 76,36% (4 309 із 5 643)Звед 31 жовт 2013 - 30 лист 2013 : 78,77% (4 778 із 6 066)

% змін показника "відвідування" : -2,41%

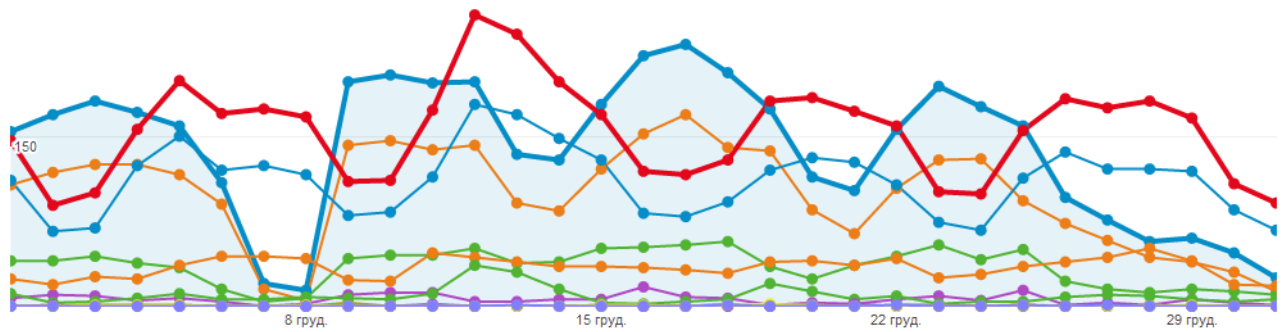
мерця

Відвідування порівняно з Виберіть показник

День Тиждень Місяць

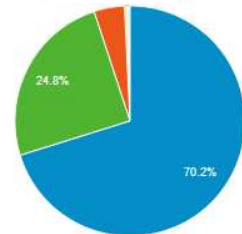
1 груд 2013 - 31 груд 2013: Відвідування google yandex go.mail.ru bing rambler yahoo
 31 жовт 2013 - 30 лист 2013: Відвідування google yandex go.mail.ru bing rambler yahoo

300

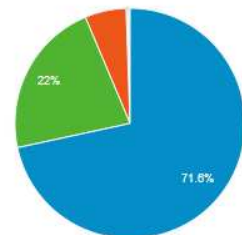


Джерело	Відвідування	Відвідування	Внесок до загального значення:
	9,82% 4 309 порівняно з 4 778	9,82% 4 309 порівняно з 4 778	Відвідування
<input checked="" type="checkbox"/> 1. google			
1 груд 2013 - 31 груд 2013	3 024	70,18%	
31 жовт 2013 - 30 лист 2013	3 422	71,62%	
<input checked="" type="checkbox"/> 2. yandex			
1 груд 2013 - 31 груд 2013	1 067	24,76%	
31 жовт 2013 - 30 лист 2013	1 053	22,04%	
<input checked="" type="checkbox"/> 3. go.mail.ru			
1 груд 2013 - 31 груд 2013	185	4,29%	
31 жовт 2013 - 30 лист 2013	277	5,80%	
<input checked="" type="checkbox"/> 4. bing			
1 груд 2013 - 31 груд 2013	14	0,32%	
31 жовт 2013 - 30 лист 2013	6	0,13%	
<input checked="" type="checkbox"/> 5. rambler			
1 груд 2013 - 31 груд 2013	9	0,21%	
31 жовт 2013 - 30 лист 2013	11	0,23%	
<input checked="" type="checkbox"/> 6. yahoo			
1 груд 2013 - 31 груд 2013	5	0,12%	
31 жовт 2013 - 30 лист 2013	5	0,10%	
<input type="checkbox"/> 7. ask			
1 груд 2013 - 31 груд 2013	2	0,05%	
31 жовт 2013 - 30 лист 2013	1	0,02%	
<input type="checkbox"/> 8. conduit			
1 груд 2013 - 31 груд 2013	2	0,05%	
31 жовт 2013 - 30 лист 2013	1	0,02%	

1 груд 2013 - 31 груд 2013



31 жовт 2013 - 30 лист 2013



<input type="checkbox"/>	9. avg		
	1 груд 2013 - 31 груд 2013	1	0,02%
	31 жовт 2013 - 30 лист 2013	1	0,02%
<input type="checkbox"/>	10. babylon		
	1 груд 2013 - 31 груд 2013	0	0,00%
	31 жовт 2013 - 30 лист 2013	1	0,02%

Показувати рядків: 25 | Перейти до: 1 | 1 - 10 is 10 < >

6.3. Трафік переходів

Трафік від переходів

 1 груд. 2013 - 31 груд. 2013
 Порівняти з: 31 жовт. 2013 - 30 лист. 2013

Налаштувати | Електронна пошта | Експортувати | Додати на інформаційну панель | Ярлик

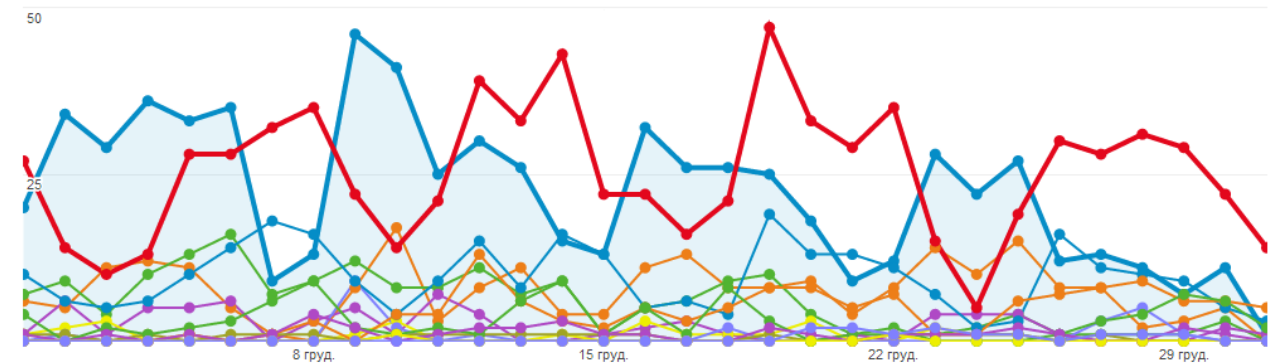
 Усі відві...
 -0,67%

Огляд

Зведення | Використання сайту | Набір цілей 1 | Електронна комерція

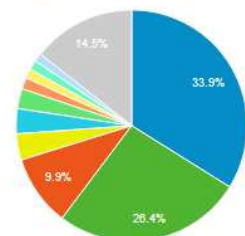
Відвідування | порівняно з | Виберить показник

День | Тиждень | Місяць

 1 груд 2013 - 31 груд 2013: Відвідування ztu.edu.ua iitta.gov.ua ime.edu.ua.net search.ukr.net facebook.com iitlt.gov.ua
 31 жовт 2013 - 30 лист 2013: Відвідування ztu.edu.ua iitta.gov.ua ime.edu.ua.net search.ukr.net facebook.com iitlt.gov.ua


Джерело	Відвідування	Відвідування	Внесок до загального значення:
	11,84% 685 порівняно з 777	11,84% 685 порівняно з 777	Відвідування
<input checked="" type="checkbox"/> 1. ztu.edu.ua			
1 груд 2013 - 31 груд 2013	232	33,87%	
31 жовт 2013 - 30 лист 2013	296	38,10%	
<input checked="" type="checkbox"/> 2. iitta.gov.ua			
1 груд 2013 - 31 груд 2013	181	26,42%	
31 жовт 2013 - 30 лист 2013	127	16,34%	

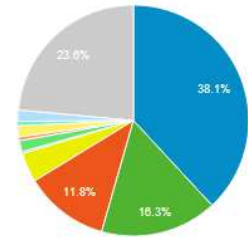
1 груд 2013 - 31 груд 2013



31 жовт 2013 - 30 лист 2013

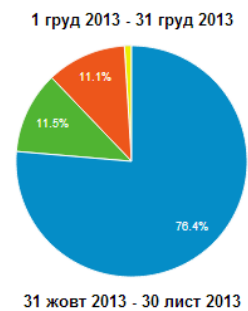
<input checked="" type="checkbox"/>	3. ime.edu-ua.net			
	1 груд 2013 - 31 груд 2013	68	9,93%	
	31 жовт 2013 - 30 лист 2013	92	11,84%	
<input checked="" type="checkbox"/>	4. search.ukr.net			
	1 груд 2013 - 31 груд 2013	25	3,65%	
	31 жовт 2013 - 30 лист 2013	32	4,12%	
<input checked="" type="checkbox"/>	5. facebook.com			
	1 груд 2013 - 31 груд 2013	24	3,50%	
	31 жовт 2013 - 30 лист 2013	2	0,26%	
<input checked="" type="checkbox"/>	6. iitlt.gov.ua			
	1 груд 2013 - 31 груд 2013	19	2,77%	
	31 жовт 2013 - 30 лист 2013	12	1,54%	
<input type="checkbox"/>	7. opendoar.org			
	1 груд 2013 - 31 груд 2013	11	1,61%	
	31 жовт 2013 - 30 лист 2013	4	0,51%	
<input type="checkbox"/>	8. meta.ua			
	1 груд 2013 - 31 груд 2013	9	1,31%	
	31 жовт 2013 - 30 лист 2013	12	1,54%	
<input type="checkbox"/>	9. webmail.meta.ua			
	1 груд 2013 - 31 груд 2013	9	1,31%	
	31 жовт 2013 - 30 лист 2013	5	0,64%	
<input type="checkbox"/>	10. e.mail.ru			
	1 груд 2013 - 31 груд 2013	8	1,17%	
	31 жовт 2013 - 30 лист 2013	12	1,54%	

Показувати рядків: 10 Перейти до: 1 1 - 10 із 77

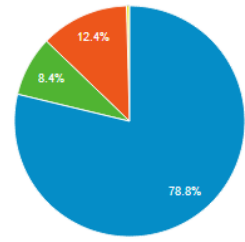


6.4. Канали

<input type="checkbox"/>	Групування каналів за умовчанням	Відвідування	Відвідування	Внесок до загального значення:
		6,97% <input type="button" value="▼"/>	6,97% <input type="button" value="▼"/>	Відвідування
		5 643 порівняно з 6 066	5 643 порівняно з 6 066	
<input checked="" type="checkbox"/>	1. Organic Search			
	1 груд 2013 - 31 груд 2013	4 309	76,36%	
	31 жовт 2013 - 30 лист 2013	4 778	78,77%	
<input checked="" type="checkbox"/>	2. Direct			
	1 груд 2013 - 31 груд 2013	649	11,50%	
	31 жовт 2013 - 30 лист 2013	511	8,42%	



<input checked="" type="checkbox"/>	3. ■ Referral		
	1 груд 2013 - 31 груд 2013	629	11,15%
	31 жовт 2013 - 30 лист 2013	751	12,38%
<input checked="" type="checkbox"/>	4. ■ Social		
	1 груд 2013 - 31 груд 2013	56	0,99%
	31 жовт 2013 - 30 лист 2013	26	0,43%



Показувати рядків: Перейти до: 1 - 4 із 4