

**Національна академія педагогічних наук України**  
**Інститут інформаційних технологій і засобів навчання**

Моніторинг використання веб-ресурсу " Електронне наукове фахове  
видання "ІНФОРМАЦІЙНІ ТЕХНОЛОГІЇ І ЗАСОБИ НАВЧАННЯ"  
за допомогою Google Analytics:  
порівняльний аналіз за вересень - жовтень 2013 року

Київ 2013

*Схвалено на засіданні інформаційно-аналітичного відділу педагогічних інновацій інституту  
інформаційних технологій і засобів навчання НАПН України  
(протокол №12 від 21.11.2013 р.)*

**Авторський колектив:**

**Шиненко М. А. Сороко Н.В. Ткаченко В.А.**

Моніторинг використання веб-ресурсу " Електронне наукове фахове видання "ІНФОРМАЦІЙНІ ТЕХНОЛОГІЇ І ЗАСОБИ НАВЧАННЯ" за допомогою Google Analytics : порівняльний аналіз за вересень - жовтень 2013 року / [М.А.Шиненко, Н.В.Сороко, В.А.Ткаченко] ; Упорядник: Шиненко М. А. – К. : ІТЗН НАПН України, 2013.- 40с.

Моніторинг використання сайту електронного наукового фахового видання здійснюється за такими показниками: огляд відвідувачів, демографія відвідувачів, поведінка відвідувачів, технології відвідування сайту, мобільні пристрої, трафік. Це дає змогу збирати, переглядати і аналізувати дані про відвідуваність сайту , довідатися, яка середня кількість переглядів сторінок, зміст яких матеріалів дозволяє домогтися найбільшого числа відвідувань, яка інформація залучає найбільше число відвідувачів на сайт та багато іншого.

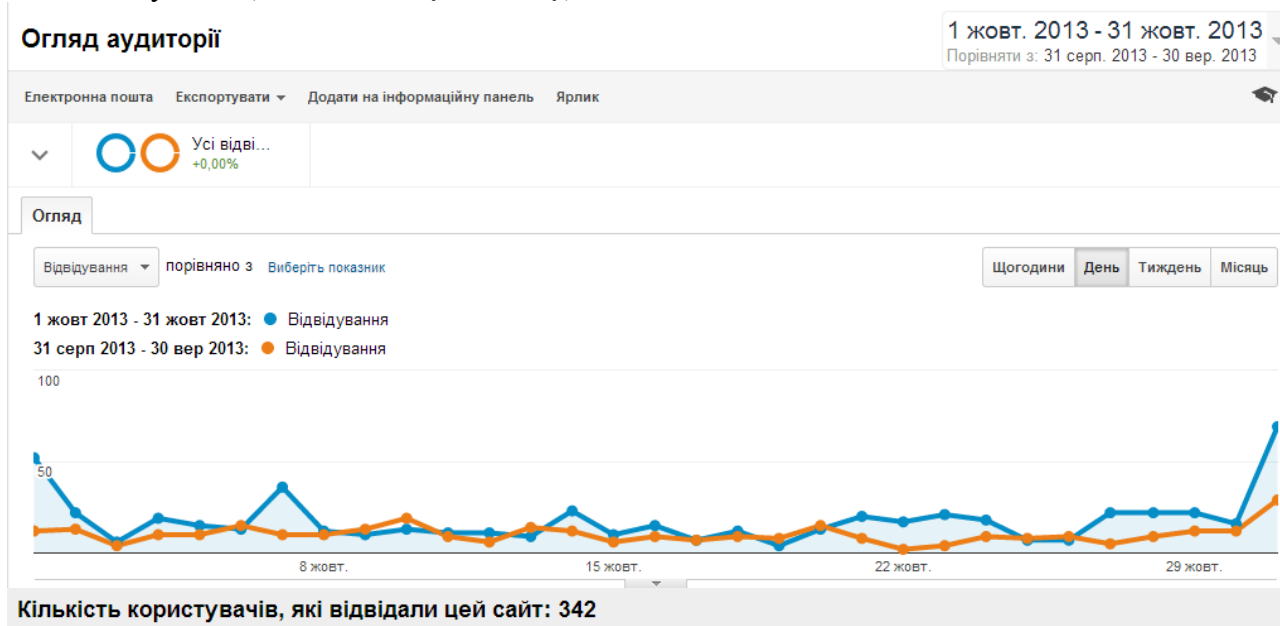
Для науковців, аспірантів, керівників наукових установ НАПН України та спеціалістів в галузі бібліотечної справи.

## Зміст

1. Огляд відвідувачів сайту електронного наукового фахового видання .....	4
1. Відвідування	
2. Унікальні відвідувачі	
3. Перегляди сторінок	
4. Число сторінок за перегляд	
5. Середня тривалість перебування на сайті	
6. Показник відмов	
7. Нові відвідування	
2. Демографія відвідувачів сайту електронного наукового фахового видання .....	6
1. Мова	
2. Місце розташування	
3. Поведінка відвідувачів на сайті електронного наукового фахового видання ....	19
1. Нові відвідувачі сайту і ті, що повернулися	
2. Періодичність і час з останнього відвідування	
3. Активність відвідувачів	
4. Технології відвідування сайту електронного наукового фахового видання.....	24
1. Браузер	
2. Операційна система	
3. Мережа	
5. Мобільні пристрої.....	32
1. Мобільний трафік	
2. Інформація про мобільний пристрій	
3. Країна	
4. Місто	
5. Операційна система	
6. Трафік сайту електронного наукового фахового видання .....	36
1. Огляд джерел трафіка	
2. Канали	
3. Пошуковий трафік	
4. Трафік переходів	

# 1. Огляд відвідувачів сайту електронного наукового фахового видання

## 1.1. Відвідування(кількість відвідувань сайту)



Відвідування

**74,21%**

554 порівняно з 318



Унікальні відвідувачі

**63,64%**

342 порівняно з 209



Перегляди сторінок

**71,91%**

1 738 порівняно з 1 011



Сторінки / відвідування

**-1,32%**

3,14 порівняно з 3,18



Сер. тривалість відвідування

**15,90%**

00:03:36 порівняно з 00:03:06



Показник відмов

**3,58%**

43,32% порівняно з 41,82%



% нових відвідувань

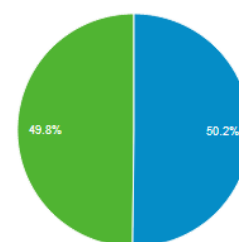
**-9,99%**

49,82% порівняно з 55,35%

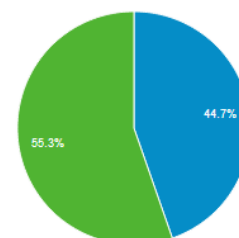


■ Returning Visitor ■ New Visitor

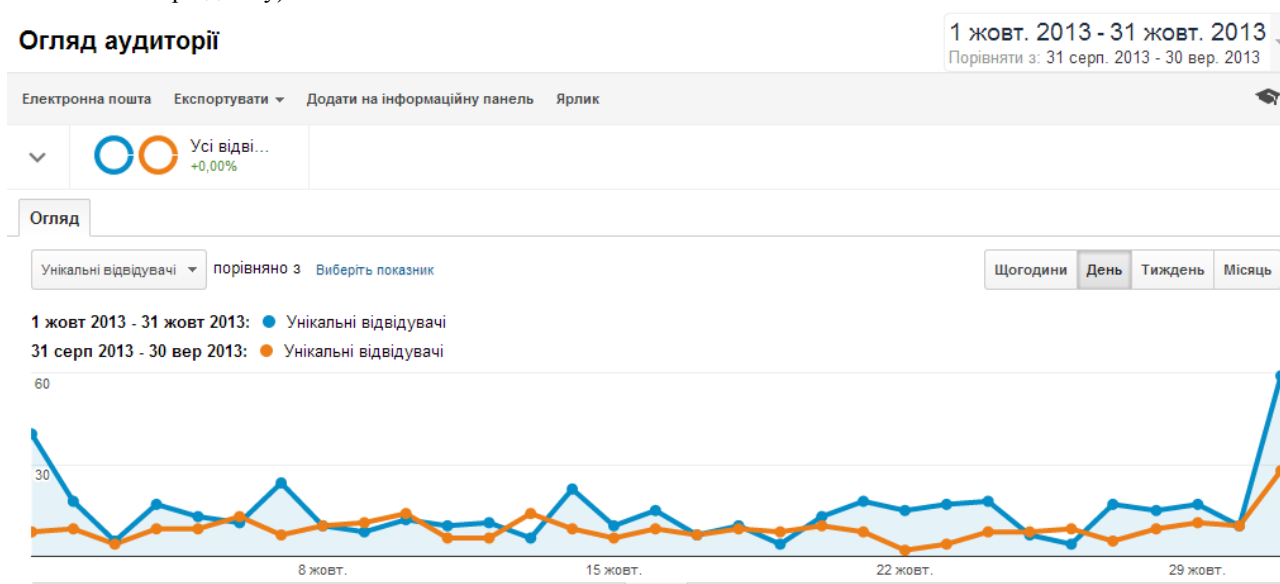
1 жовт 2013 - 31 жовт 2013



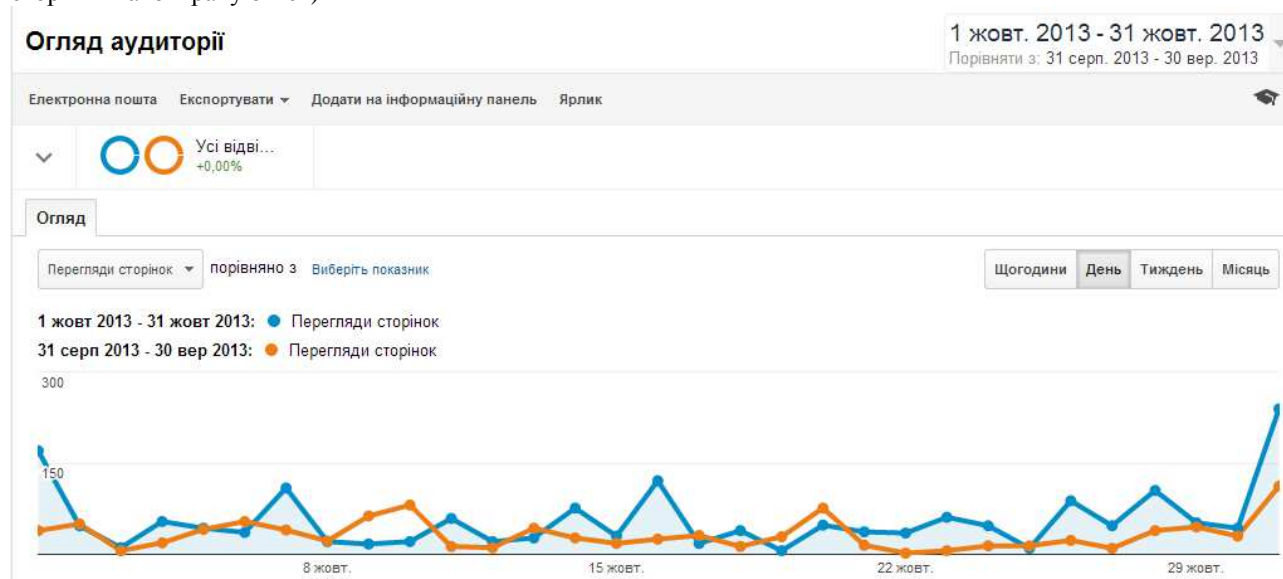
31 серп 2013 - 30 вер 2013



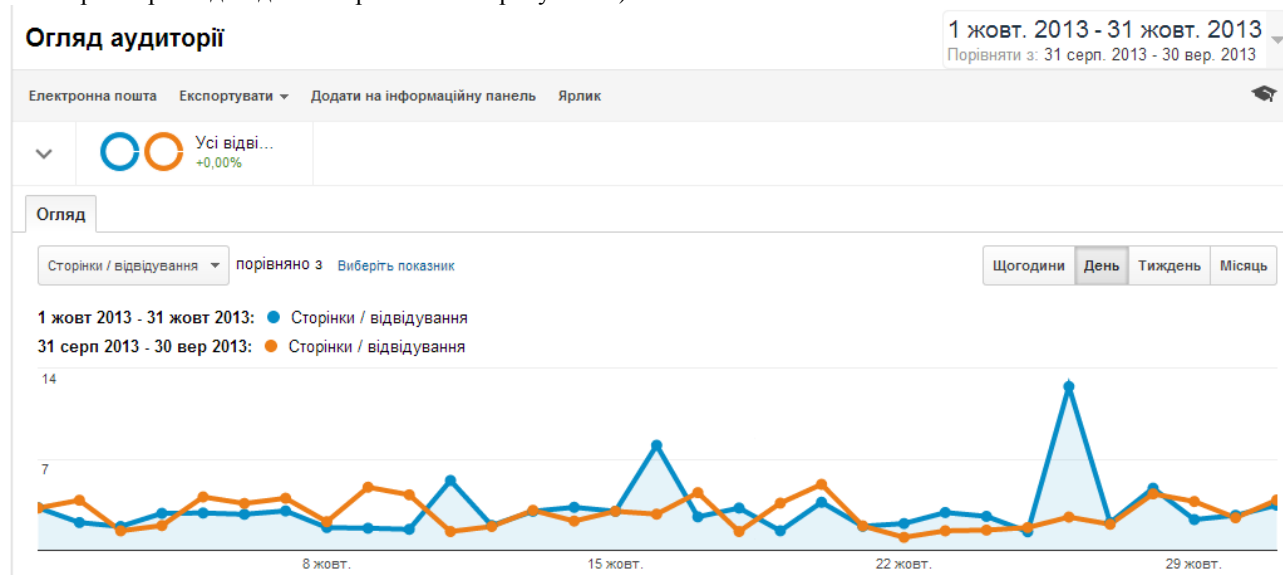
## 1.2. Унікальні відвідувачі(кількість неповторюваних (зарахованих лише один раз) відвідувачів веб-сайту за визначений період часу)



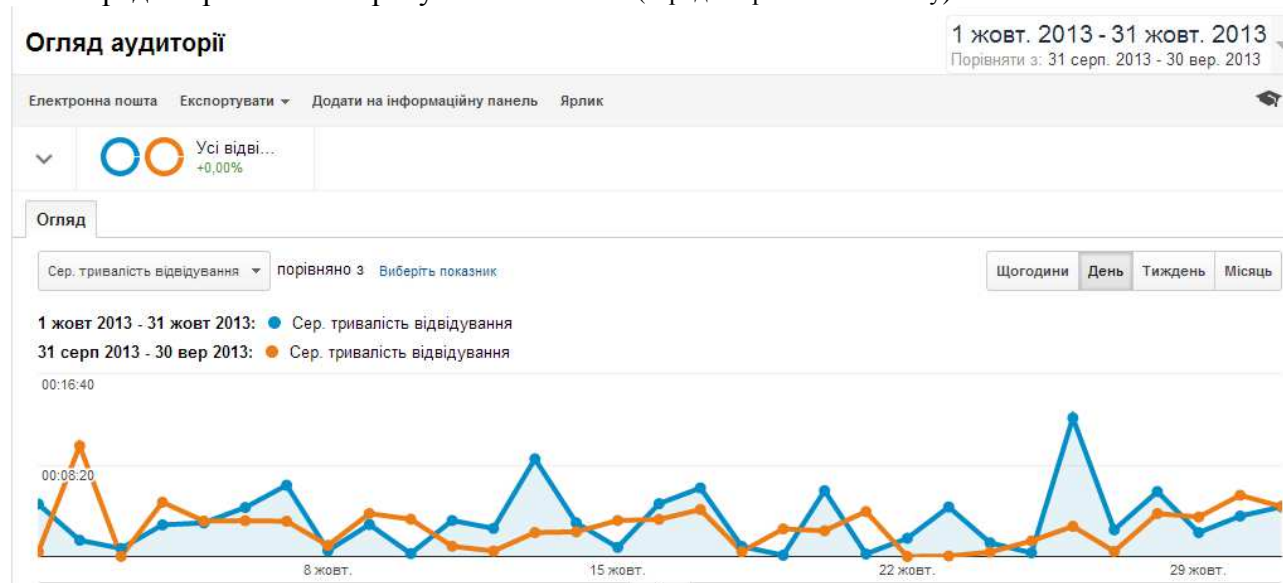
### 1.3 Перегляди сторінок (загальна кількість сторінок, які було переглянуто. Повторні перегляди однієї сторінки також рахуються)



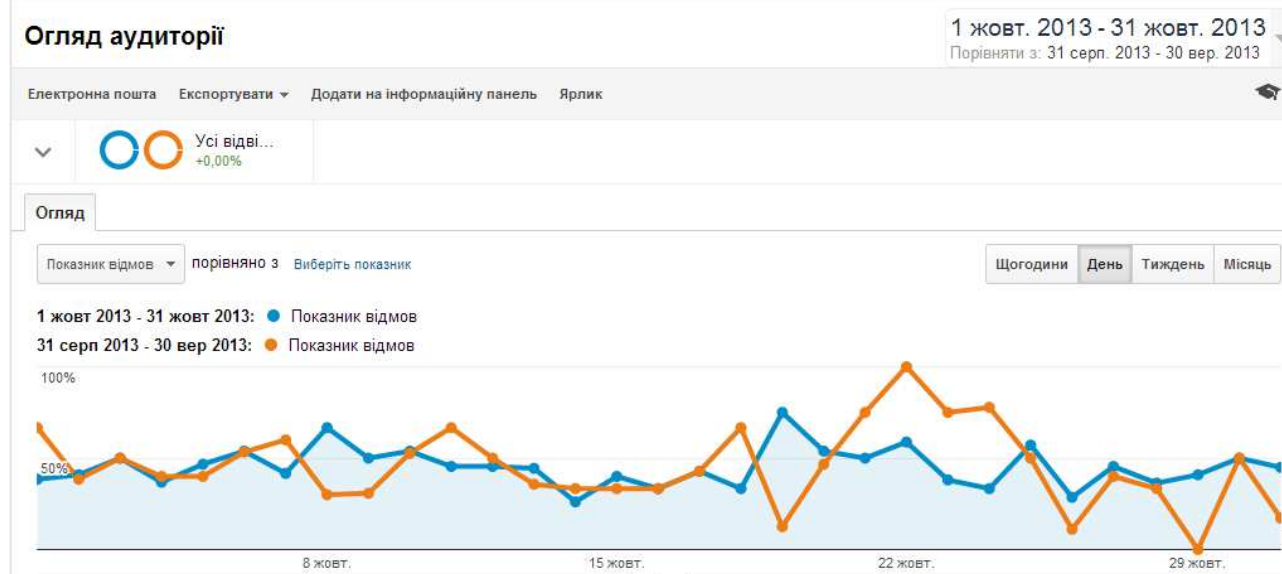
### 1.4. Число сторінок за відвідування (середня кількість сторінок, переглянутих під час відвідування сайту. Повторні перегляди однієї сторінки також рахуються)



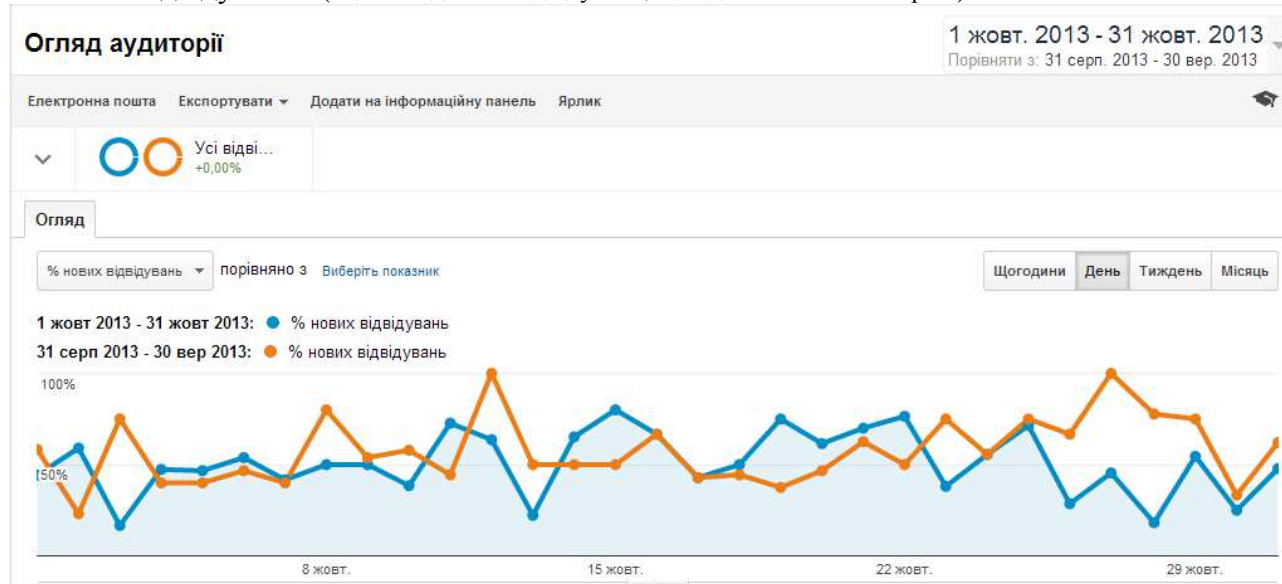
### 1.5. Середня тривалість перебування на сайті (середня тривалість сеансу)



1.6. Показник відмов (відсоток відвідувань, під час яких було переглянуто лише одну сторінку (тобто коли відвідувач залишив сайт зі сторінки входу))

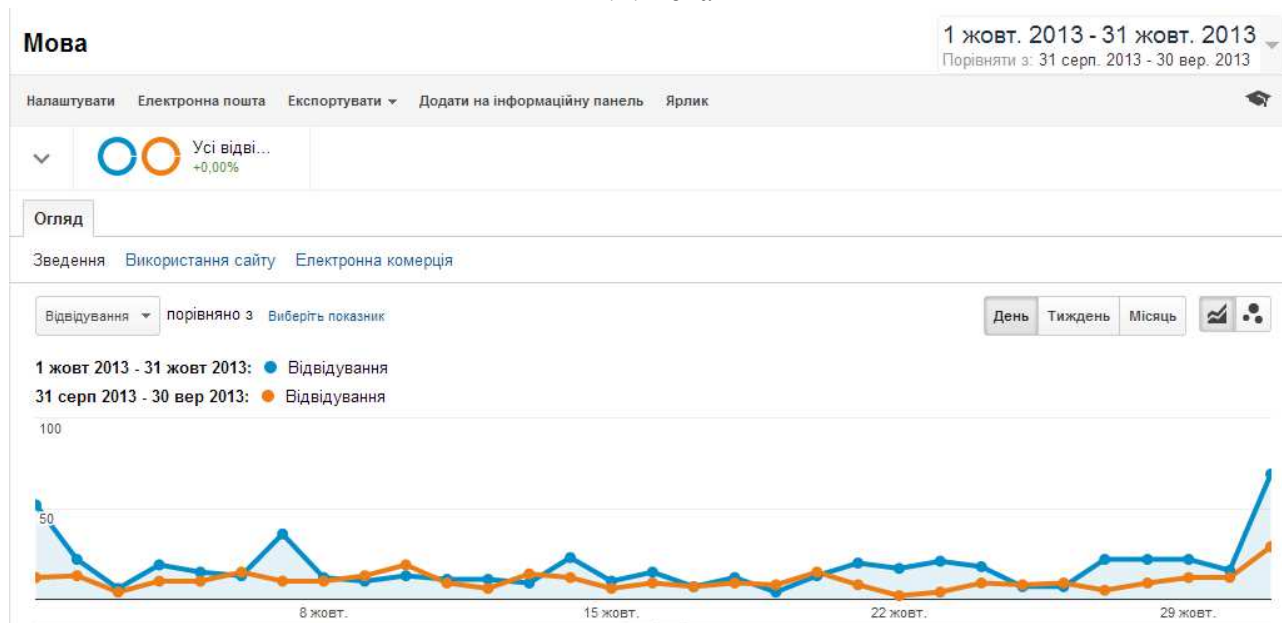


1.7. Нові відвідування (оцінка відсотка відвідувань, що здійснювалися вперше)



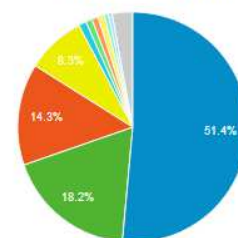
## 2. Демографія відвідувачів сайту електронного наукового фахового видання

### 2.1. Мова

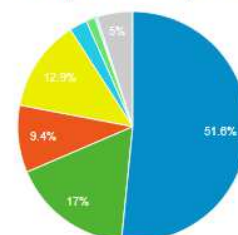


Мова	Відвідування	Відвідування	Внесок до загального значення: Відвідування
	74,21% <span style="color: green;">▲</span> 554 порівняно з 318	74,21% <span style="color: green;">▲</span> 554 порівняно з 318	
1. <span style="color: blue;">■</span> ru			
1 жовт 2013 - 31 жовт 2013	285	51,44%	
31 серп 2013 - 30 вер 2013	164	51,57%	
2. <span style="color: green;">■</span> ru-ru			
1 жовт 2013 - 31 жовт 2013	101	18,23%	
31 серп 2013 - 30 вер 2013	54	16,98%	
3. <span style="color: red;">■</span> uk			
1 жовт 2013 - 31 жовт 2013	79	14,26%	
31 серп 2013 - 30 вер 2013	30	9,43%	
4. <span style="color: yellow;">■</span> en-us			
1 жовт 2013 - 31 жовт 2013	46	8,30%	
31 серп 2013 - 30 вер 2013	41	12,89%	
5. <span style="color: cyan;">■</span> zh-cn			
1 жовт 2013 - 31 жовт 2013	6	1,08%	
31 серп 2013 - 30 вер 2013	8	2,52%	
6. <span style="color: green;">■</span> en			
1 жовт 2013 - 31 жовт 2013	5	0,90%	
31 серп 2013 - 30 вер 2013	4	1,26%	
7. <span style="color: orange;">■</span> en-gb			
1 жовт 2013 - 31 жовт 2013	5	0,90%	
31 серп 2013 - 30 вер 2013	0	0,00%	
8. <span style="color: yellow;">■</span> uk-ua			
1 жовт 2013 - 31 жовт 2013	5	0,90%	
31 серп 2013 - 30 вер 2013	0	0,00%	
9. <span style="color: cyan;">■</span> el-gr			
1 жовт 2013 - 31 жовт 2013	3	0,54%	
31 серп 2013 - 30 вер 2013	0	0,00%	
10. <span style="color: blue;">■</span> es-es			
1 жовт 2013 - 31 жовт 2013	3	0,54%	
31 серп 2013 - 30 вер 2013	1	0,31%	
11. <span style="color: grey;">■</span> fr			
1 жовт 2013 - 31 жовт 2013	2	0,36%	
31 серп 2013 - 30 вер 2013	1	0,31%	

1 жовт 2013 - 31 жовт 2013



31 серп 2013 - 30 вер 2013



<input type="checkbox"/>	12. ■ it-it			
	1 жовт 2013 - 31 жовт 2013		2	0,36%
	31 серп 2013 - 30 вер 2013		0	0,00%
<input type="checkbox"/>	13. ■ ro			
	1 жовт 2013 - 31 жовт 2013		2	0,36%
	31 серп 2013 - 30 вер 2013		0	0,00%
<input type="checkbox"/>	14. ■ cs			
	1 жовт 2013 - 31 жовт 2013		1	0,18%
	31 серп 2013 - 30 вер 2013		0	0,00%
<input type="checkbox"/>	15. ■ da			
	1 жовт 2013 - 31 жовт 2013		1	0,18%
	31 серп 2013 - 30 вер 2013		0	0,00%
<input type="checkbox"/>	16. ■ de-de			
	1 жовт 2013 - 31 жовт 2013		1	0,18%
	31 серп 2013 - 30 вер 2013		1	0,31%
<input type="checkbox"/>	17. ■ hu-hu			
	1 жовт 2013 - 31 жовт 2013		1	0,18%
	31 серп 2013 - 30 вер 2013		0	0,00%
<input type="checkbox"/>	18. ■ ko			
	1 жовт 2013 - 31 жовт 2013		1	0,18%
	31 серп 2013 - 30 вер 2013		0	0,00%
<input type="checkbox"/>	19. ■ nl			
	1 жовт 2013 - 31 жовт 2013		1	0,18%
	31 серп 2013 - 30 вер 2013		0	0,00%
<input type="checkbox"/>	20. ■ pt-pt			
	1 жовт 2013 - 31 жовт 2013		1	0,18%
	31 серп 2013 - 30 вер 2013		0	0,00%
<input type="checkbox"/>	21. ■ tr			
	1 жовт 2013 - 31 жовт 2013		1	0,18%
	31 серп 2013 - 30 вер 2013		0	0,00%
<input type="checkbox"/>	22. ■ tr-tr			
	1 жовт 2013 - 31 жовт 2013		1	0,18%
	31 серп 2013 - 30 вер 2013		0	0,00%
<input type="checkbox"/>	23. ■ zh-tw			
	1 жовт 2013 - 31 жовт 2013		1	0,18%
	31 серп 2013 - 30 вер 2013		0	0,00%




<input type="checkbox"/>	24. <input type="checkbox"/> (not set)			
	1 жовт 2013 - 31 жовт 2013		0	0,00%
	31 серп 2013 - 30 вер 2013		1	0,31%
<input type="checkbox"/>	25. <input type="checkbox"/> cs-cz			
	1 жовт 2013 - 31 жовт 2013		0	0,00%
	31 серп 2013 - 30 вер 2013		1	0,31%
<input type="checkbox"/>	26. <input type="checkbox"/> es-mx			
	1 жовт 2013 - 31 жовт 2013		0	0,00%
	31 серп 2013 - 30 вер 2013		1	0,31%
<input type="checkbox"/>	27. <input type="checkbox"/> fr-fr			
	1 жовт 2013 - 31 жовт 2013		0	0,00%
	31 серп 2013 - 30 вер 2013		7	2,20%
<input type="checkbox"/>	28. <input type="checkbox"/> id			
	1 жовт 2013 - 31 жовт 2013		0	0,00%
	31 серп 2013 - 30 вер 2013		1	0,31%
<input type="checkbox"/>	29. <input type="checkbox"/> nb-no			
	1 жовт 2013 - 31 жовт 2013		0	0,00%
	31 серп 2013 - 30 вер 2013		1	0,31%
<input type="checkbox"/>	30. <input type="checkbox"/> sv			
	1 жовт 2013 - 31 жовт 2013		0	0,00%
	31 серп 2013 - 30 вер 2013		1	0,31%
<input type="checkbox"/>	31. <input type="checkbox"/> th			
	1 жовт 2013 - 31 жовт 2013		0	0,00%
	31 серп 2013 - 30 вер 2013		1	0,31%

Показувати рядків:   Перейти до:  1 – 31 із 31

## 2.2. Місце розташування 1. Країна

**Місцеположення** 1 жовт. 2013 - 31 жовт. 2013  
Порівняти з: 31 серп. 2013 - 30 вер. 2013

Налаштувати [Електронна пошта](#) [Експортувати](#)  [Додати на інформаційну панель](#) [Ярлик](#)

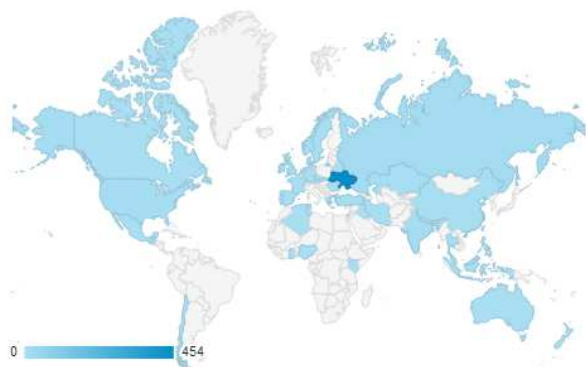
 Усі відві...  
+0,00%

Накладання даних на карту  **Огляд**

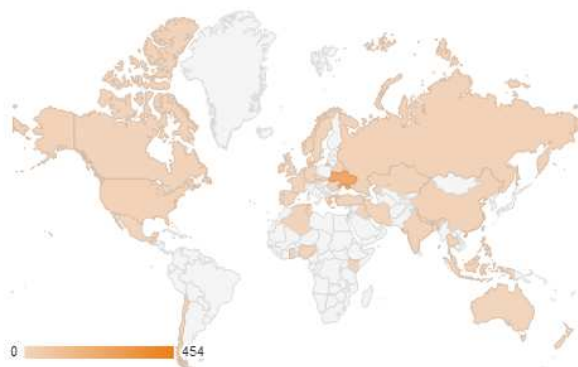
[Зведення](#) [Використання сайту](#) [Електронна комерція](#)

Відвідування ▾

1 жовт 2013 - 31 жовт 2013



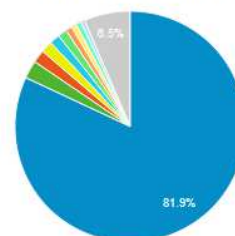
31 серп 2013 - 30 вер 2013



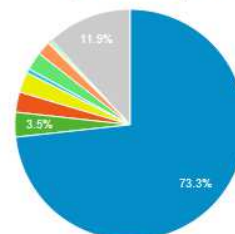
Вихідний параметр: Країна / територія Місто Континент Субконтинентальний регіон

Країна / територія	Відвідування ▾ ↓	Відвідування	Внесок до загального значення: Відвідування ▾
	<b>74,21%</b> ↑ 554 порівняно з 318	<b>74,21%</b> ↑ 554 порівняно з 318	
1.  Ukraine			<b>1 жовт 2013 - 31 жовт 2013</b>
		<b>454</b>	<b>81,95%</b>
		<b>233</b>	<b>73,27%</b>
2.  Russia			<b>1 жовт 2013 - 31 жовт 2013</b>
		<b>14</b>	<b>2,53%</b>
		<b>11</b>	<b>3,46%</b>
3.  India			<b>1 жовт 2013 - 31 жовт 2013</b>
		<b>10</b>	<b>1,81%</b>
		<b>9</b>	<b>2,83%</b>
4.  United States			<b>1 жовт 2013 - 31 жовт 2013</b>
		<b>9</b>	<b>1,62%</b>
		<b>9</b>	<b>2,83%</b>
5.  Malaysia			<b>1 жовт 2013 - 31 жовт 2013</b>
		<b>8</b>	<b>1,44%</b>
		<b>2</b>	<b>0,63%</b>
6.  China			<b>1 жовт 2013 - 31 жовт 2013</b>
		<b>7</b>	<b>1,26%</b>
		<b>8</b>	<b>2,52%</b>
7.  Kazakhstan			<b>1 жовт 2013 - 31 жовт 2013</b>
		<b>5</b>	<b>0,90%</b>
		<b>6</b>	<b>1,89%</b>
8.  Spain			<b>1 жовт 2013 - 31 жовт 2013</b>
		<b>4</b>	<b>0,72%</b>
		<b>1</b>	<b>0,31%</b>
9.  United Kingdom			<b>1 жовт 2013 - 31 жовт 2013</b>
		<b>4</b>	<b>0,72%</b>
		<b>1</b>	<b>0,31%</b>

1 жовт 2013 - 31 жовт 2013



31 серп 2013 - 30 вер 2013



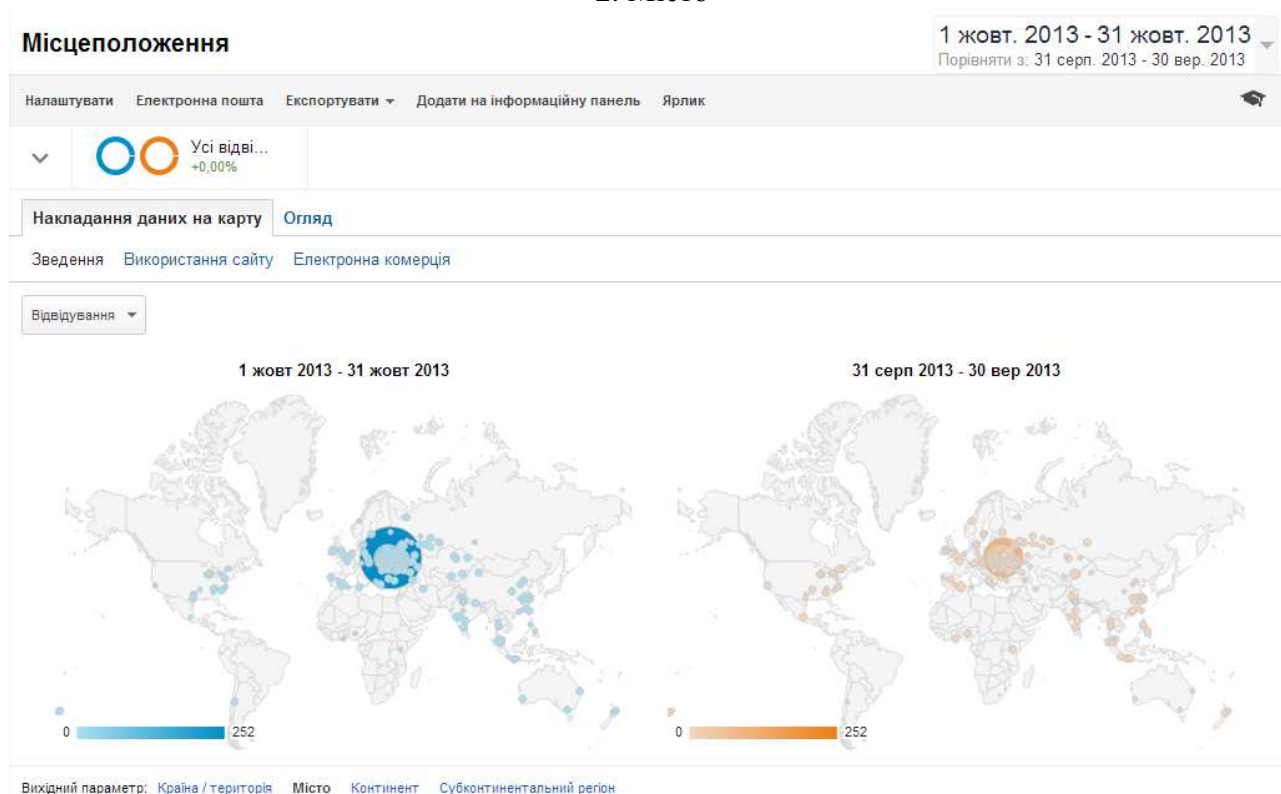
10.	 Austria		
	1 жовт 2013 - 31 жовт 2013	3	0,54%
	31 серп 2013 - 30 вер 2013	0	0,00%
11.	 Australia		
	1 жовт 2013 - 31 жовт 2013	3	0,54%
	31 серп 2013 - 30 вер 2013	0	0,00%
12.	 Greece		
	1 жовт 2013 - 31 жовт 2013	3	0,54%
	31 серп 2013 - 30 вер 2013	1	0,31%
13.	 Ireland		
	1 жовт 2013 - 31 жовт 2013	3	0,54%
	31 серп 2013 - 30 вер 2013	1	0,31%
14.	 Israel		
	1 жовт 2013 - 31 жовт 2013	2	0,36%
	31 серп 2013 - 30 вер 2013	0	0,00%
15.	 Iran		
	1 жовт 2013 - 31 жовт 2013	2	0,36%
	31 серп 2013 - 30 вер 2013	0	0,00%
16.	 Romania		
	1 жовт 2013 - 31 жовт 2013	2	0,36%
	31 серп 2013 - 30 вер 2013	0	0,00%
17.	 Thailand		
	1 жовт 2013 - 31 жовт 2013	2	0,36%
	31 серп 2013 - 30 вер 2013	2	0,63%
18.	 Turkey		
	1 жовт 2013 - 31 жовт 2013	2	0,36%
	31 серп 2013 - 30 вер 2013	0	0,00%
19.	 Armenia		
	1 жовт 2013 - 31 жовт 2013	1	0,18%
	31 серп 2013 - 30 вер 2013	0	0,00%
20.	 Belarus		
	1 жовт 2013 - 31 жовт 2013	1	0,18%
	31 серп 2013 - 30 вер 2013	1	0,31%
21.	 Chile		
	1 жовт 2013 - 31 жовт 2013	1	0,18%
	31 серп 2013 - 30 вер 2013	0	0,00%
22.	 Czech Republic		
	1 жовт 2013 - 31 жовт 2013	1	0,18%
	31 серп 2013 - 30 вер 2013	1	0,31%
23.	 Germany		
	1 жовт 2013 - 31 жовт 2013	1	0,18%
	31 серп 2013 - 30 вер 2013	1	0,31%


















24.	 Denmark		
	1 жовт 2013 - 31 жовт 2013	1	0,18%
	31 серп 2013 - 30 вер 2013	0	0,00%
25.	 France		
	1 жовт 2013 - 31 жовт 2013	1	0,18%
	31 серп 2013 - 30 вер 2013	1	0,31%
26.	 Indonesia		
	1 жовт 2013 - 31 жовт 2013	1	0,18%
	31 серп 2013 - 30 вер 2013	6	1,89%
27.	 Netherlands		
	1 жовт 2013 - 31 жовт 2013	1	0,18%
	31 серп 2013 - 30 вер 2013	0	0,00%
28.	 Nepal		
	1 жовт 2013 - 31 жовт 2013	1	0,18%
	31 серп 2013 - 30 вер 2013	0	0,00%
29.	 New Zealand		
	1 жовт 2013 - 31 жовт 2013	1	0,18%
	31 серп 2013 - 30 вер 2013	1	0,31%
30.	 Portugal		
	1 жовт 2013 - 31 жовт 2013	1	0,18%
	31 серп 2013 - 30 вер 2013	0	0,00%
31.	 Sweden		
	1 жовт 2013 - 31 жовт 2013	1	0,18%
	31 серп 2013 - 30 вер 2013	2	0,63%
32.	 Singapore		
	1 жовт 2013 - 31 жовт 2013	1	0,18%
	31 серп 2013 - 30 вер 2013	0	0,00%
33.	 Tunisia		
	1 жовт 2013 - 31 жовт 2013	1	0,18%
	31 серп 2013 - 30 вер 2013	0	0,00%
34.	 Taiwan		
	1 жовт 2013 - 31 жовт 2013	1	0,18%
	31 серп 2013 - 30 вер 2013	0	0,00%
35.	(not set)		
	1 жовт 2013 - 31 жовт 2013	1	0,18%
	31 серп 2013 - 30 вер 2013	2	0,63%
36.	 Canada		
	1 жовт 2013 - 31 жовт 2013	0	0,00%
	31 серп 2013 - 30 вер 2013	3	0,94%
37.	 Algeria		
	1 жовт 2013 - 31 жовт 2013	0	0,00%
	31 серп 2013 - 30 вер 2013	6	1,89%

38.	 Ghana		
	1 жовт 2013 - 31 жовт 2013	0	0,00%
	31 серп 2013 - 30 вер 2013	1	0,31%
39.	 Guatemala		
	1 жовт 2013 - 31 жовт 2013	0	0,00%
	31 серп 2013 - 30 вер 2013	1	0,31%
40.	 Iraq		
	1 жовт 2013 - 31 жовт 2013	0	0,00%
	31 серп 2013 - 30 вер 2013	1	0,31%
41.	 Kenya		
	1 жовт 2013 - 31 жовт 2013	0	0,00%
	31 серп 2013 - 30 вер 2013	1	0,31%
42.	 Mexico		
	1 жовт 2013 - 31 жовт 2013	0	0,00%
	31 серп 2013 - 30 вер 2013	1	0,31%
43.	 Nigeria		
	1 жовт 2013 - 31 жовт 2013	0	0,00%
	31 серп 2013 - 30 вер 2013	1	0,31%
44.	 Norway		
	1 жовт 2013 - 31 жовт 2013	0	0,00%
	31 серп 2013 - 30 вер 2013	1	0,31%
45.	 Philippines		
	1 жовт 2013 - 31 жовт 2013	0	0,00%
	31 серп 2013 - 30 вер 2013	2	0,63%

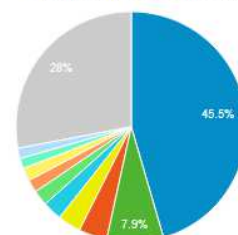
Показувати рядкі: 50  Перейти до: 1  1 - 46 із 46  

## 2. Місто

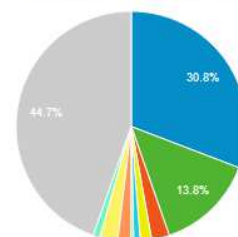


Місто	Відвідування	Відвідування	Внесок до загального значення: Відвідування
	74,21%  554 порівняно з 318	74,21%  554 порівняно з 318	
1.  Київ			
1 жовт 2013 - 31 жовт 2013	252	45,49%	
31 серп 2013 - 30 вер 2013	98	30,82%	
2.  Житомир			
1 жовт 2013 - 31 жовт 2013	44	7,94%	
31 серп 2013 - 30 вер 2013	44	13,84%	
3.  Харків			
1 жовт 2013 - 31 жовт 2013	22	3,97%	
31 серп 2013 - 30 вер 2013	8	2,52%	
4.  Вінниця			
1 жовт 2013 - 31 жовт 2013	18	3,25%	
31 серп 2013 - 30 вер 2013	5	1,57%	
5.  Тернопіль			
1 жовт 2013 - 31 жовт 2013	15	2,71%	
31 серп 2013 - 30 вер 2013	3	0,94%	
6.  Олександрія			
1 жовт 2013 - 31 жовт 2013	12	2,17%	
31 серп 2013 - 30 вер 2013	1	0,31%	
7.  Луганськ			
1 жовт 2013 - 31 жовт 2013	10	1,81%	
31 серп 2013 - 30 вер 2013	6	1,89%	
8.  Львів			
1 жовт 2013 - 31 жовт 2013	10	1,81%	
31 серп 2013 - 30 вер 2013	8	2,52%	
9.  Кіровоград			
1 жовт 2013 - 31 жовт 2013	8	1,44%	
31 серп 2013 - 30 вер 2013	3	0,94%	
10.  Одеса			
1 жовт 2013 - 31 жовт 2013	8	1,44%	
31 серп 2013 - 30 вер 2013	0	0,00%	
11.  Чернігів			
1 жовт 2013 - 31 жовт 2013	7	1,26%	
31 серп 2013 - 30 вер 2013	3	0,94%	
12.  (not set)			
1 жовт 2013 - 31 жовт 2013	6	1,08%	
31 серп 2013 - 30 вер 2013	7	2,20%	
13.  Луцьк			
1 жовт 2013 - 31 жовт 2013	6	1,08%	
31 серп 2013 - 30 вер 2013	3	0,94%	
14.  Мурсія			
1 жовт 2013 - 31 жовт 2013	4	0,72%	
31 серп 2013 - 30 вер 2013	0	0,00%	
15.  Дніпропетровськ			
1 жовт 2013 - 31 жовт 2013	4	0,72%	
31 серп 2013 - 30 вер 2013	1	0,31%	

1 жовт 2013 - 31 жовт 2013



31 серп 2013 - 30 вер 2013



16. ■ Vienna			
1 жовт 2013 - 31 жовт 2013		3	0,54%
31 серп 2013 - 30 вер 2013		0	0,00%
17. ■ Kuala Lumpur			
1 жовт 2013 - 31 жовт 2013		3	0,54%
31 серп 2013 - 30 вер 2013		0	0,00%
18. ■ Kyyvi Rih			
1 жовт 2013 - 31 жовт 2013		3	0,54%
31 серп 2013 - 30 вер 2013		4	1,26%
19. ■ Donetsk			
1 жовт 2013 - 31 жовт 2013		3	0,54%
31 серп 2013 - 30 вер 2013		0	0,00%
20. ■ Sumy			
1 жовт 2013 - 31 жовт 2013		3	0,54%
31 серп 2013 - 30 вер 2013		5	1,57%
21. ■ Truskavets			
1 жовт 2013 - 31 жовт 2013		3	0,54%
31 серп 2013 - 30 вер 2013		0	0,00%
22. ■ London			
1 жовт 2013 - 31 жовт 2013		2	0,36%
31 серп 2013 - 30 вер 2013		1	0,31%
23. ■ Athens			
1 жовт 2013 - 31 жовт 2013		2	0,36%
31 серп 2013 - 30 вер 2013		0	0,00%
24. ■ New Delhi			
1 жовт 2013 - 31 жовт 2013		2	0,36%
31 серп 2013 - 30 вер 2013		2	0,63%
25. ■ Bangalore			
1 жовт 2013 - 31 жовт 2013		2	0,36%
31 серп 2013 - 30 вер 2013		2	0,63%
26. ■ Tehran			
1 жовт 2013 - 31 жовт 2013		2	0,36%
31 серп 2013 - 30 вер 2013		0	0,00%
27. ■ Pitesti			
1 жовт 2013 - 31 жовт 2013		2	0,36%
31 серп 2013 - 30 вер 2013		0	0,00%
28. ■ Bila Tserkva			
1 жовт 2013 - 31 жовт 2013		2	0,36%
31 серп 2013 - 30 вер 2013		2	0,63%
29. ■ Kremenchuk			
1 жовт 2013 - 31 жовт 2013		2	0,36%
31 серп 2013 - 30 вер 2013		0	0,00%
30. ■ Poltava			
1 жовт 2013 - 31 жовт 2013		2	0,36%
31 серп 2013 - 30 вер 2013		1	0,31%
31. ■ Cherkasy			
1 жовт 2013 - 31 жовт 2013		2	0,36%
31 серп 2013 - 30 вер 2013		3	0,94%

32.	■ Fayetteville		
	1 жовт 2013 - 31 жовт 2013	2	0,36%
	31 серп 2013 - 30 вер 2013	0	0,00%
33.	■ Mykolaiv		
	1 жовт 2013 - 31 жовт 2013	2	0,36%
	31 серп 2013 - 30 вер 2013	1	0,31%
34.	■ Slovyans'k		
	1 жовт 2013 - 31 жовт 2013	2	0,36%
	31 серп 2013 - 30 вер 2013	1	0,31%
35.	■ Zolochiv		
	1 жовт 2013 - 31 жовт 2013	2	0,36%
	31 серп 2013 - 30 вер 2013	0	0,00%
36.	■ Thane		
	1 жовт 2013 - 31 жовт 2013	2	0,36%
	31 серп 2013 - 30 вер 2013	0	0,00%
37.	■ Yerevan		
	1 жовт 2013 - 31 жовт 2013	1	0,18%
	31 серп 2013 - 30 вер 2013	0	0,00%
38.	■ Brisbane		
	1 жовт 2013 - 31 жовт 2013	1	0,18%
	31 серп 2013 - 30 вер 2013	0	0,00%
39.	■ Melbourne		
	1 жовт 2013 - 31 жовт 2013	1	0,18%
	31 серп 2013 - 30 вер 2013	0	0,00%
40.	■ Perth		
	1 жовт 2013 - 31 жовт 2013	1	0,18%
	31 серп 2013 - 30 вер 2013	0	0,00%
41.	■ Minsk		
	1 жовт 2013 - 31 жовт 2013	1	0,18%
	31 серп 2013 - 30 вер 2013	0	0,00%
42.	■ Santiago		
	1 жовт 2013 - 31 жовт 2013	1	0,18%
	31 серп 2013 - 30 вер 2013	0	0,00%
43.	■ Beijing		
	1 жовт 2013 - 31 жовт 2013	1	0,18%
	31 серп 2013 - 30 вер 2013	0	0,00%
44.	■ Shijiazhuang		
	1 жовт 2013 - 31 жовт 2013	1	0,18%
	31 серп 2013 - 30 вер 2013	0	0,00%
45.	■ Wuxi		
	1 жовт 2013 - 31 жовт 2013	1	0,18%
	31 серп 2013 - 30 вер 2013	0	0,00%
46.	■ Hefei		
	1 жовт 2013 - 31 жовт 2013	1	0,18%
	31 серп 2013 - 30 вер 2013	0	0,00%
47.	■ Xiamen		
	1 жовт 2013 - 31 жовт 2013	1	0,18%
	31 серп 2013 - 30 вер 2013	0	0,00%



### 3. КОНТИНЕНТ

**Місцезнаходження** 1 жовт. 2013 - 31 жовт. 2013  
Порівняти з: 31 серп. 2013 - 30 вер. 2013

Налаштувати Електронна пошта Експортувати Додати на інформаційну панель Ярлик

Усі відві... +0,00%

Накладання даних на карту **Огляд**

Зведення Використання сайту Електронна комерція

Відвідування

1 жовт 2013 - 31 жовт 2013

31 серп 2013 - 30 вер 2013

Вихідний параметр: Країна / територія Місто **Континент** Субконтинентальний регіон

Континент	Відвідування	Відвідування	Внесок до загального значення: Відвідування
	<b>74,21%</b> ↑ 554 порівняно з 318	<b>74,21%</b> ↑ 554 порівняно з 318	
1. Europe			
1 жовт 2013 - 31 жовт 2013	495	89,35%	<p>1 жовт 2013 - 31 жовт 2013</p>
31 серп 2013 - 30 вер 2013	256	80,50%	
2. Asia			<p>31 серп 2013 - 30 вер 2013</p>
1 жовт 2013 - 31 жовт 2013	43	7,76%	
31 серп 2013 - 30 вер 2013	36	11,32%	
3. Americas			
1 жовт 2013 - 31 жовт 2013	10	1,81%	
31 серп 2013 - 30 вер 2013	14	4,40%	
4. Oceania			
1 жовт 2013 - 31 жовт 2013	4	0,72%	
31 серп 2013 - 30 вер 2013	1	0,31%	
5. Africa			
1 жовт 2013 - 31 жовт 2013	1	0,18%	
31 серп 2013 - 30 вер 2013	9	2,83%	
6. (not set)			
1 жовт 2013 - 31 жовт 2013	1	0,18%	
31 серп 2013 - 30 вер 2013	2	0,63%	

### 4.Субконтинентальний регіон

## Місцезположення

1 жовт. 2013 - 31 жовт. 2013  
 Порівняти з: 31 серп. 2013 - 30 вер. 2013

---

Налаштувати
Електронна пошта
Експортувати
Додати на інформаційну панель
Ярлик

---

Усі відві...  
+0,00%

---

Накладання даних на карту
Огляд

---

Зведення
Використання сайту
Електронна комерція

---

1 жовт 2013 - 31 жовт 2013

31 серп 2013 - 30 вер 2013

---

Вихідний параметр: Країна / територія
Місто
Континент
Субконтинентальний регіон

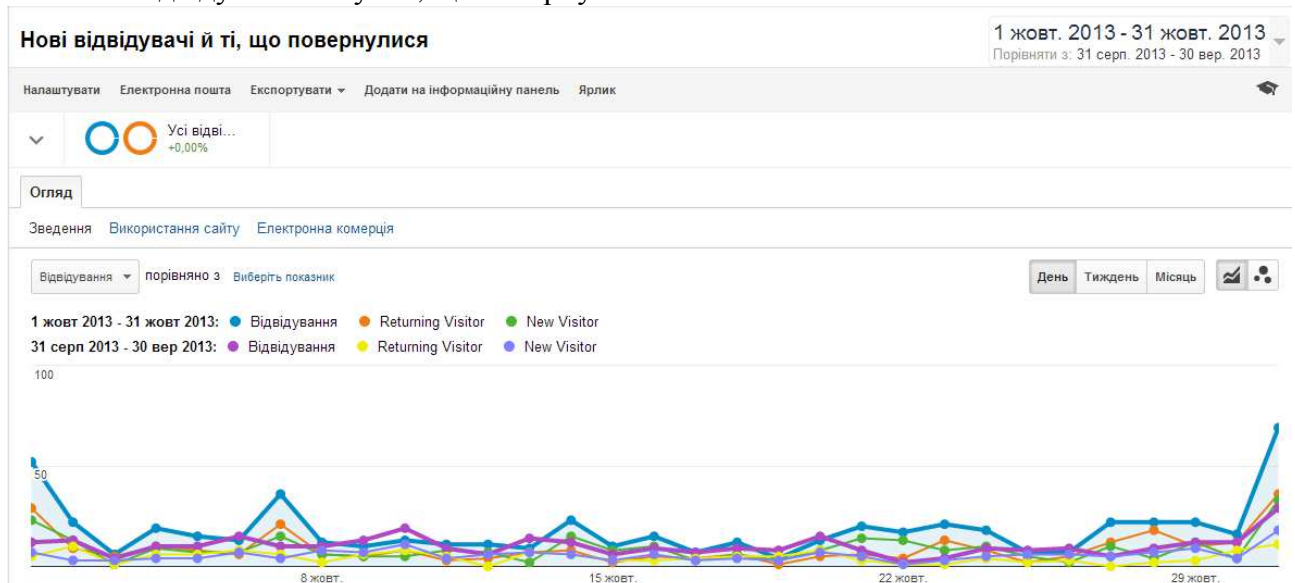
Субконтинентальний регіон	Відвідування	Відвідування	Внесок до загального значення: Відвідування
	<b>74,21%</b> <span style="color: green;">▲</span> <small>554 порівняно з 318</small>	<b>74,21%</b> <span style="color: green;">▲</span> <small>554 порівняно з 318</small>	
1. <span style="color: blue;">■</span> Eastern Europe			<p>1 жовт 2013 - 31 жовт 2013</p>
	472	85,20%	
	247	77,67%	<p>31 серп 2013 - 30 вер 2013</p>
2. <span style="color: green;">■</span> Southern Asia			
	13	2,35%	
	9	2,83%	
3. <span style="color: orange;">■</span> South-Eastern Asia			
	12	2,17%	
	12	3,77%	
4. <span style="color: yellow;">■</span> Northern America			
	9	1,62%	
	12	3,77%	
5. <span style="color: cyan;">■</span> Northern Europe			
	9	1,62%	
	5	1,57%	
6. <span style="color: lightgreen;">■</span> Eastern Asia			
	8	1,44%	
	8	2,52%	
7. <span style="color: red;">■</span> Southern Europe			
	8	1,44%	
	2	0,63%	
8. <span style="color: gold;">■</span> Western Europe			
	6	1,08%	
	2	0,63%	

9. ■ Central Asia		
1 жовт 2013 - 31 жовт 2013	5	0,90%
31 серп 2013 - 30 вер 2013	6	1,89%
10. ■ Western Asia		
1 жовт 2013 - 31 жовт 2013	5	0,90%
31 серп 2013 - 30 вер 2013	1	0,31%
11. ■ Australasia		
1 жовт 2013 - 31 жовт 2013	4	0,72%
31 серп 2013 - 30 вер 2013	1	0,31%
12. ■ South America		
1 жовт 2013 - 31 жовт 2013	1	0,18%
31 серп 2013 - 30 вер 2013	0	0,00%
13. ■ Northern Africa		
1 жовт 2013 - 31 жовт 2013	1	0,18%
31 серп 2013 - 30 вер 2013	6	1,89%
14. ■ (not set)		
1 жовт 2013 - 31 жовт 2013	1	0,18%
31 серп 2013 - 30 вер 2013	2	0,63%
15. ■ Western Africa		
1 жовт 2013 - 31 жовт 2013	0	0,00%
31 серп 2013 - 30 вер 2013	2	0,63%
16. ■ Central America		
1 жовт 2013 - 31 жовт 2013	0	0,00%
31 серп 2013 - 30 вер 2013	2	0,63%
17. ■ Eastern Africa		
1 жовт 2013 - 31 жовт 2013	0	0,00%
31 серп 2013 - 30 вер 2013	1	0,31%

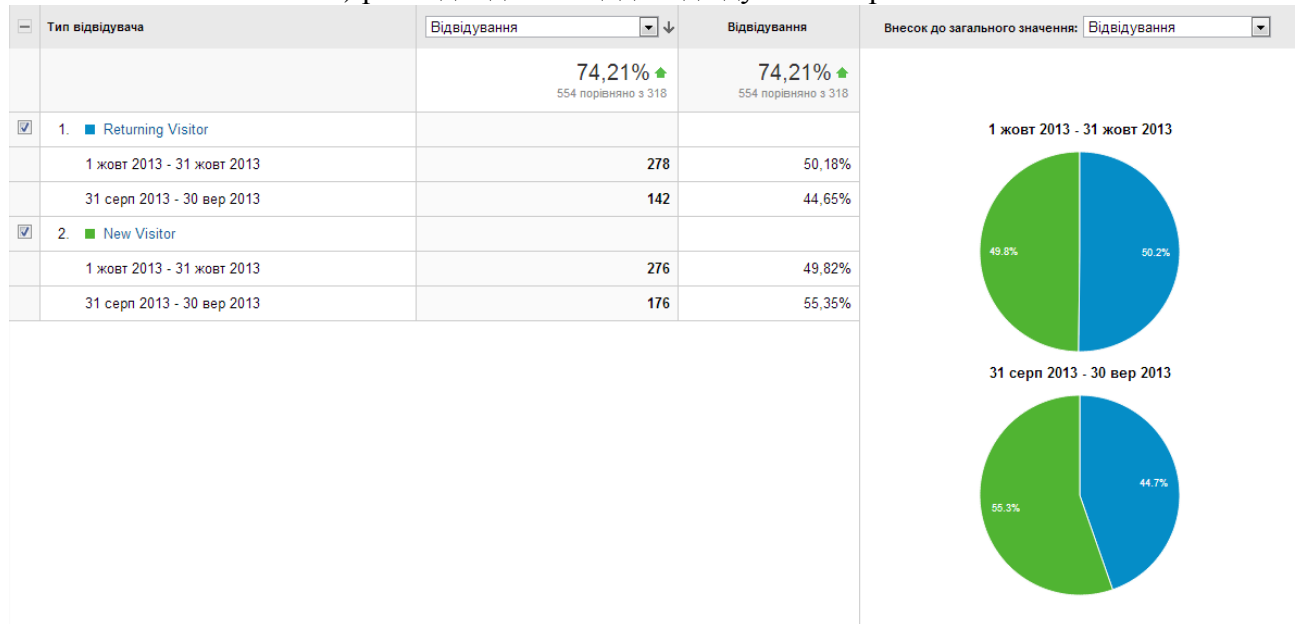
Показувати рядків: 25  Перейти до: 1 1 - 17 із 17

### 3. Поведінка відвідувачів на сайті електронного наукового фахового видання

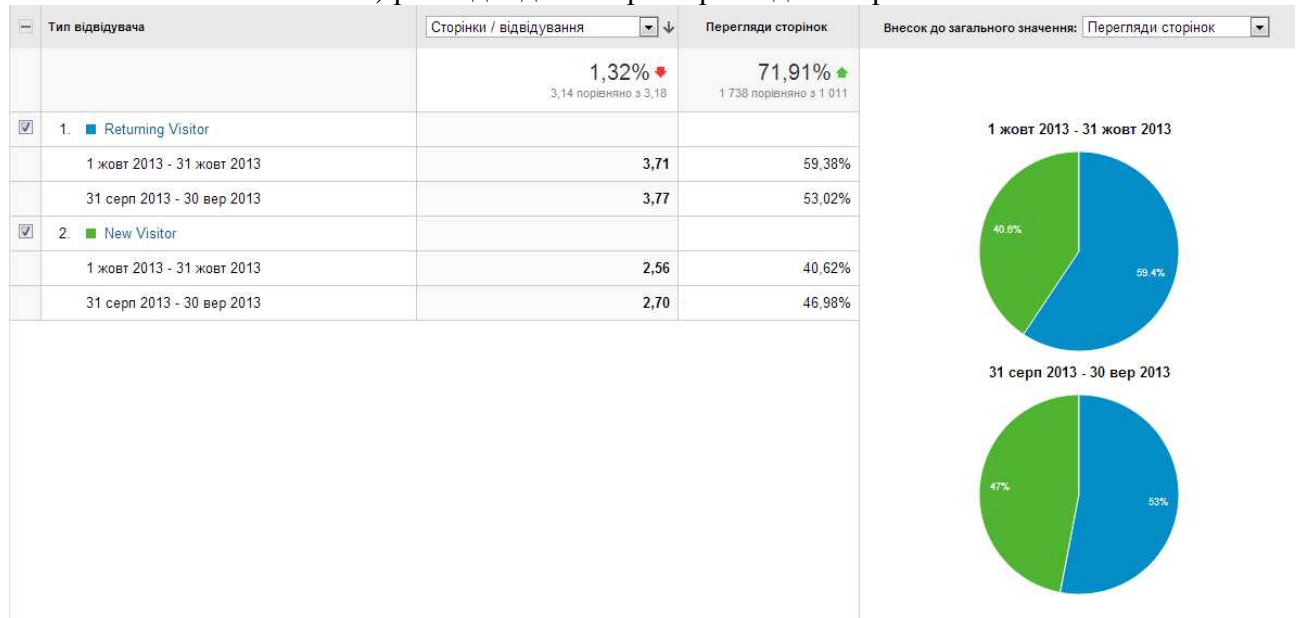
#### 3.1. Нові відвідувачі сайту і ті, що повернулися



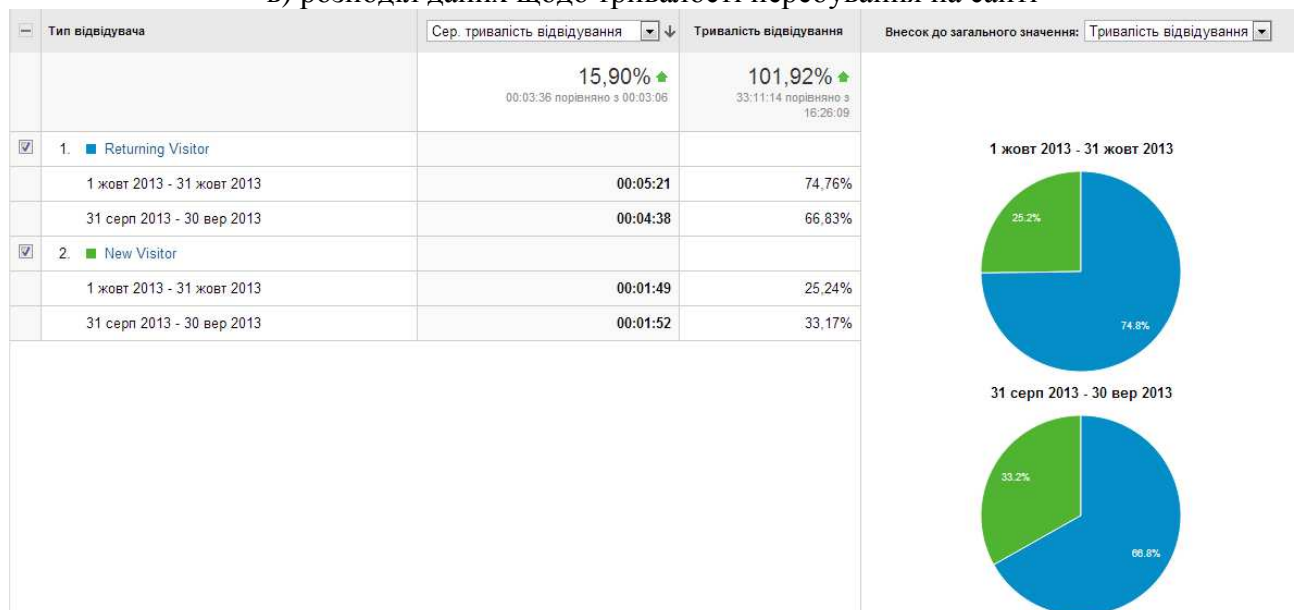
## а) розподіл даних щодо відвідувань сторінок



## б) розподіл даних при переглядах сторінок



## в) розподіл даних щодо тривалості перебування на сайті



## 3.2. Періодичність і час з останнього відвідування

Частота та час, що минув

1 жовт. 2013 - 31 жовт. 2013  
Порівняти з: 31 серп. 2013 - 30 вер. 2013

Електронна пошта Експортувати Додати на інформаційну панель Ярлик

Усі відві...  
+0,00%

Розповсюдження

Кількість відвідувань Кількість днів з останнього відвідування

Відвідування

74,21%

554 порівняно з 318

Перегляди сторінок

71,91%

1 738 порівняно з 1 011

Кількість відвідувань	Відвідування	Перегляди сторінок
<b>1</b>		
1 жовт 2013 - 31 жовт 2013	276	706
31 серп 2013 - 30 вер 2013	176	475
<b>2</b>		
1 жовт 2013 - 31 жовт 2013	57	175
31 серп 2013 - 30 вер 2013	25	112
<b>3</b>		
1 жовт 2013 - 31 жовт 2013	35	106
31 серп 2013 - 30 вер 2013	10	18
<b>4</b>		
1 жовт 2013 - 31 жовт 2013	24	109
31 серп 2013 - 30 вер 2013	8	25
<b>5</b>		
1 жовт 2013 - 31 жовт 2013	13	42
31 серп 2013 - 30 вер 2013	8	30
<b>6</b>		
1 жовт 2013 - 31 жовт 2013	10	27
31 серп 2013 - 30 вер 2013	8	22
<b>7</b>		
1 жовт 2013 - 31 жовт 2013	13	43
31 серп 2013 - 30 вер 2013	7	21
<b>8</b>		
1 жовт 2013 - 31 жовт 2013	12	37
31 серп 2013 - 30 вер 2013	2	4
<b>9-14</b>		
1 жовт 2013 - 31 жовт 2013	36	195
31 серп 2013 - 30 вер 2013	5	12
<b>15-25</b>		
1 жовт 2013 - 31 жовт 2013	29	84
31 серп 2013 - 30 вер 2013	14	113
<b>26-50</b>		
1 жовт 2013 - 31 жовт 2013	22	105
31 серп 2013 - 30 вер 2013	28	89
<b>51-100</b>		
1 жовт 2013 - 31 жовт 2013	17	74
31 серп 2013 - 30 вер 2013	21	77
<b>101-200</b>		
1 жовт 2013 - 31 жовт 2013	9	33
31 серп 2013 - 30 вер 2013	5	11
<b>201+</b>		
1 жовт 2013 - 31 жовт 2013	1	2
31 серп 2013 - 30 вер 2013	1	2

Кількість днів з останнього відвідування	Відвідування	Перегляди сторінок
<b>0</b>		
1 жовт 2013 - 31 жовт 2013	407	1 207
31 серп 2013 - 30 вер 2013	238	675
<b>1</b>		
1 жовт 2013 - 31 жовт 2013	18	63
31 серп 2013 - 30 вер 2013	15	49

2		
1 жовт 2013 - 31 жовт 2013	14	39
31 серп 2013 - 30 вер 2013	3	8
3		
1 жовт 2013 - 31 жовт 2013	6	20
31 серп 2013 - 30 вер 2013	4	7
4		
1 жовт 2013 - 31 жовт 2013	10	25
31 серп 2013 - 30 вер 2013	8	42
5		
1 жовт 2013 - 31 жовт 2013	5	16
31 серп 2013 - 30 вер 2013	3	8
6		
1 жовт 2013 - 31 жовт 2013	10	39
31 серп 2013 - 30 вер 2013	5	12
7		
1 жовт 2013 - 31 жовт 2013	4	12
31 серп 2013 - 30 вер 2013	3	6
8-14		
1 жовт 2013 - 31 жовт 2013	22	81
31 серп 2013 - 30 вер 2013	9	52
15-30		
1 жовт 2013 - 31 жовт 2013	24	72
31 серп 2013 - 30 вер 2013	8	57
31-60		
1 жовт 2013 - 31 жовт 2013	7	33
31 серп 2013 - 30 вер 2013	7	29
61-120		
1 жовт 2013 - 31 жовт 2013	13	63
31 серп 2013 - 30 вер 2013	10	33
121-364		
1 жовт 2013 - 31 жовт 2013	14	68
31 серп 2013 - 30 вер 2013	5	33

### 3.3 Активність відвідувачів

#### 1. Тривалість відвідування

#### Зацікавленість

1 жовт. 2013 - 31 жовт. 2013  
Порівняти з: 31 серп. 2013 - 30 вер. 2013

Електронна пошта   Експортувати   Додати на інформаційну панель   Ярлик

Усі відві...  
+0,00%

#### Розповсюдження

Тривалість відвідування   Інтенсивність перегляду сторінок

Відвідування

74,21%













554 порівняно з 318

Перегляди сторінок




































































71,91%

1 738 порівняно з 1 011

Тривалість відвідування	Відвідування	Перегляди сторінок
0-10 сек.		
1 жовт 2013 - 31 жовт 2013	282	329
31 серп 2013 - 30 вер 2013	161	190
11-30 сек.		
1 жовт 2013 - 31 жовт 2013	59	140
31 серп 2013 - 30 вер 2013	26	54
31-60 сек.		
1 жовт 2013 - 31 жовт 2013	37	110
31 серп 2013 - 30 вер 2013	22	69
61-180 сек.		
1 жовт 2013 - 31 жовт 2013	61	310
31 серп 2013 - 30 вер 2013	46	197

181-600 сек.		
1 жовт 2013 - 31 жовт 2013	56 	273 
31 серп 2013 - 30 вер 2013	31 	189 
601-1800 сек.		
1 жовт 2013 - 31 жовт 2013	42 	328 
31 серп 2013 - 30 вер 2013	27 	259 
1801+ сек.		
1 жовт 2013 - 31 жовт 2013	17 	248 
31 серп 2013 - 30 вер 2013	5 	53 

## 2. Інтенсивність перегляду сторінок

Інтенсивність перегляду сторінок	Відвідування	Перегляди сторінок
<b>1</b>		
1 жовт 2013 - 31 жовт 2013	240 	240 
31 серп 2013 - 30 вер 2013	133 	133 
<b>2</b>		
1 жовт 2013 - 31 жовт 2013	127 	254 
31 серп 2013 - 30 вер 2013	88 	176 
<b>3</b>		
1 жовт 2013 - 31 жовт 2013	60 	180 
31 серп 2013 - 30 вер 2013	27 	81 
<b>4</b>		
1 жовт 2013 - 31 жовт 2013	28 	112 
31 серп 2013 - 30 вер 2013	20 	80 
<b>5</b>		
1 жовт 2013 - 31 жовт 2013	26 	130 
31 серп 2013 - 30 вер 2013	12 	60 
<b>6</b>		
1 жовт 2013 - 31 жовт 2013	22 	132 
31 серп 2013 - 30 вер 2013	7 	42 
<b>7</b>		
1 жовт 2013 - 31 жовт 2013	11 	77 
31 серп 2013 - 30 вер 2013	3 	21 
<b>8</b>		
1 жовт 2013 - 31 жовт 2013	10 	80 
31 серп 2013 - 30 вер 2013	2 	16 
<b>9</b>		
1 жовт 2013 - 31 жовт 2013	7 	63 
31 серп 2013 - 30 вер 2013	3 	27 
<b>10</b>		
1 жовт 2013 - 31 жовт 2013	4 	40 
31 серп 2013 - 30 вер 2013	5 	50 
<b>11</b>		
1 жовт 2013 - 31 жовт 2013	2 	22 
31 серп 2013 - 30 вер 2013	2 	22 
<b>12</b>		
1 жовт 2013 - 31 жовт 2013	3 	36 
31 серп 2013 - 30 вер 2013	1 	12 
<b>13</b>		
1 жовт 2013 - 31 жовт 2013	1 	13 
31 серп 2013 - 30 вер 2013	2 	26 
<b>14</b>		
1 жовт 2013 - 31 жовт 2013	1 	14 
31 серп 2013 - 30 вер 2013	2 	28 
<b>15</b>		
1 жовт 2013 - 31 жовт 2013	2 	30 
31 серп 2013 - 30 вер 2013	1 	15 
<b>16</b>		
1 жовт 2013 - 31 жовт 2013	0 	0 
31 серп 2013 - 30 вер 2013	1 	16 
<b>17</b>		
1 жовт 2013 - 31 жовт 2013	1 	17 
31 серп 2013 - 30 вер 2013	2 	34 

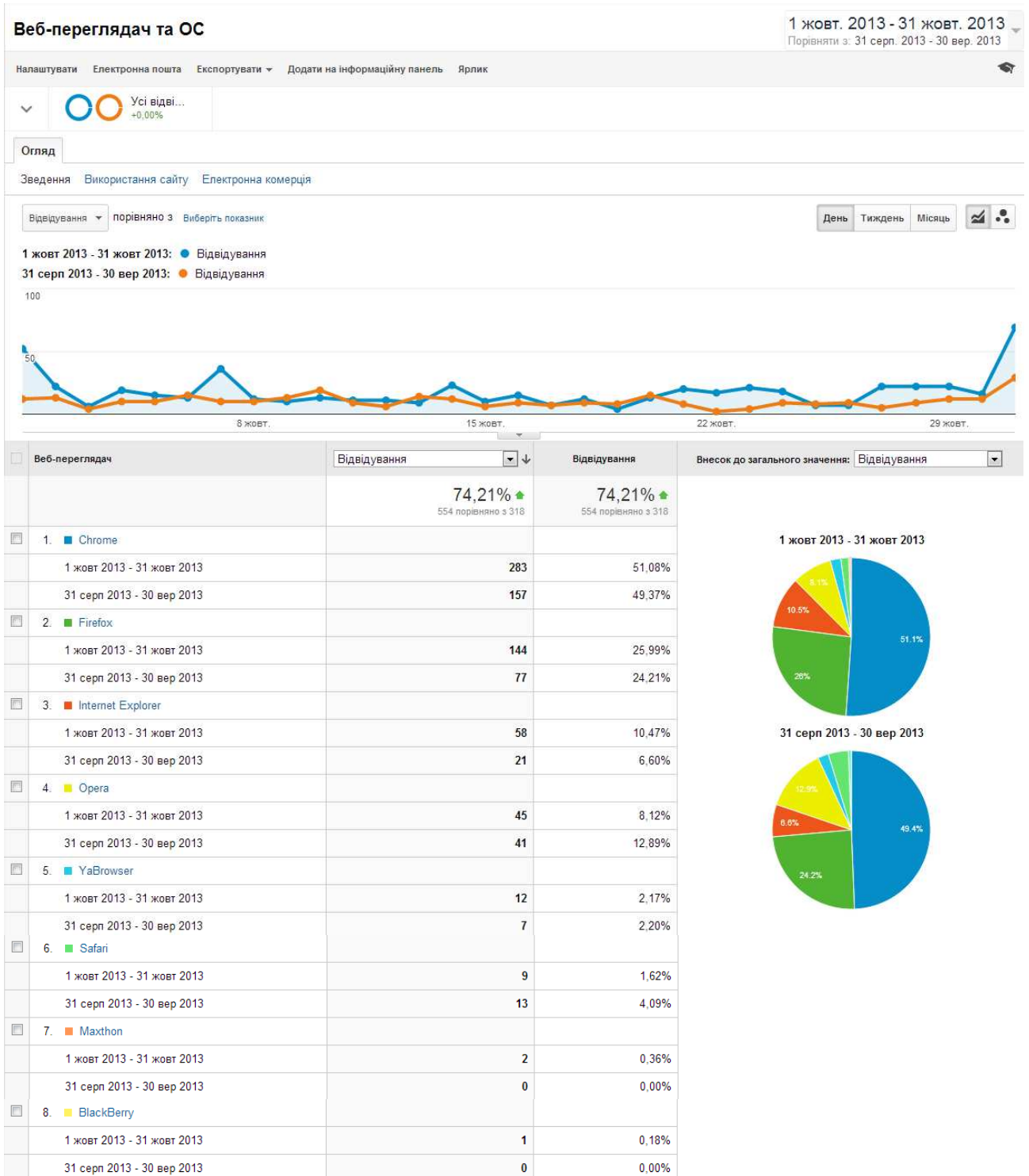


18		
1 жовт 2013 - 31 жовт 2013	0	0
31 серп 2013 - 30 вер 2013	1	18
19		
1 жовт 2013 - 31 жовт 2013	0	0
31 серп 2013 - 30 вер 2013	2	38
20+		
1 жовт 2013 - 31 жовт 2013	9	298
31 серп 2013 - 30 вер 2013	4	116

## 4. Технології відвідування сайту електронного наукового фахового видання

### 4.1. Браузер

#### Розподіл даних по браузерах щодо відвідувань





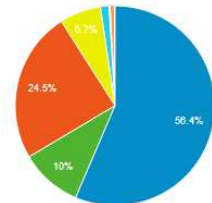
<input type="checkbox"/>	9.  Opera Mini		
	1 жовт 2013 - 31 жовт 2013	0	0,00%
	31 серп 2013 - 30 вер 2013	2	0,63%

Показувати рядків: 10 Перейти до: 1 1 - 9 із 9

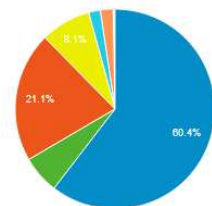
## Розподіл даних по браузерах щодо переглядів сторінок і числа сторінок за відвідування

Веб-переглядач	Сторінки / відвідування	Перегляди сторінок	Внесок до загального значення: Перегляди сторінок
	1,32%	71,91%	
	3,14 порівняно з 3,18	1 738 порівняно з 1 011	
<input type="checkbox"/>	1.  Chrome		
	1 жовт 2013 - 31 жовт 2013	3,47	56,44%
	31 серп 2013 - 30 вер 2013	3,89	60,44%
<input type="checkbox"/>	2.  Internet Explorer		
	1 жовт 2013 - 31 жовт 2013	3,00	10,01%
	31 серп 2013 - 30 вер 2013	2,95	6,13%
<input type="checkbox"/>	3.  Firefox		
	1 жовт 2013 - 31 жовт 2013	2,96	24,51%
	31 серп 2013 - 30 вер 2013	2,77	21,07%
<input type="checkbox"/>	4.  Opera		
	1 жовт 2013 - 31 жовт 2013	2,58	6,67%
	31 серп 2013 - 30 вер 2013	2,00	8,11%
<input type="checkbox"/>	5.  YaBrowser		
	1 жовт 2013 - 31 жовт 2013	2,00	1,38%
	31 серп 2013 - 30 вер 2013	2,71	1,88%
<input type="checkbox"/>	6.  Maxthon		
	1 жовт 2013 - 31 жовт 2013	1,50	0,17%
	31 серп 2013 - 30 вер 2013	0,00	0,00%
<input type="checkbox"/>	7.  Safari		
	1 жовт 2013 - 31 жовт 2013	1,44	0,75%
	31 серп 2013 - 30 вер 2013	1,62	2,08%
<input type="checkbox"/>	8.  BlackBerry		
	1 жовт 2013 - 31 жовт 2013	1,00	0,06%
	31 серп 2013 - 30 вер 2013	0,00	0,00%
<input type="checkbox"/>	9.  Opera Mini		
	1 жовт 2013 - 31 жовт 2013	0,00	0,00%
	31 серп 2013 - 30 вер 2013	1,50	0,30%

1 жовт 2013 - 31 жовт 2013



31 серп 2013 - 30 вер 2013

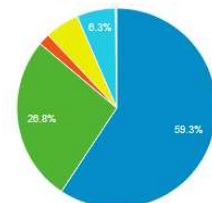


Показувати рядків: 10 Перейти до: 1 1 - 9 із 9

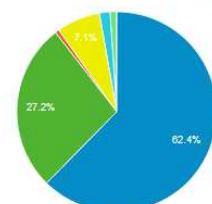
## Розподіл даних по браузерах щодо тривалості перебування на сайті





Веб-переглядач	Сер. тривалість відвідування	Тривалість відвідування	Внесок до загального значення: Тривалість відвідування
	15,90%	101,92%	
	00:03:36 порівняно з 00:03:06	33:11:14 порівняно з 16:26:09	
<input type="checkbox"/>	1.  Chrome		
	1 жовт 2013 - 31 жовт 2013	00:04:10	59,32%
	31 серп 2013 - 30 вер 2013	00:03:55	62,36%
<input type="checkbox"/>	2.  Firefox		
	1 жовт 2013 - 31 жовт 2013	00:03:42	26,79%
	31 серп 2013 - 30 вер 2013	00:03:29	27,18%
<input type="checkbox"/>	3.  YaBrowser		
	1 жовт 2013 - 31 жовт 2013	00:03:08	1,89%
	31 серп 2013 - 30 вер 2013	00:00:51	0,60%
<input type="checkbox"/>	4.  Opera		
	1 жовт 2013 - 31 жовт 2013	00:02:26	5,50%
	31 серп 2013 - 30 вер 2013	00:01:42	7,06%
<input type="checkbox"/>	5.  Internet Explorer		
	1 жовт 2013 - 31 жовт 2013	00:02:10	6,29%
	31 серп 2013 - 30 вер 2013	00:00:49	1,73%

1 жовт 2013 - 31 жовт 2013






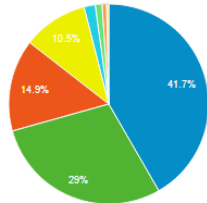

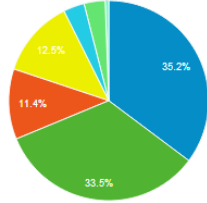







31 серп 2013 - 30 вер 2013



6.  Safari		
1 жовт 2013 - 31 жовт 2013	00:00:26	0,20%
31 серп 2013 - 30 вер 2013	00:00:45	1,00%
7.  Maxthon		
1 жовт 2013 - 31 жовт 2013	00:00:09	0,01%
31 серп 2013 - 30 вер 2013	00:00:00	0,00%
8.  BlackBerry		
1 жовт 2013 - 31 жовт 2013	00:00:00	0,00%
31 серп 2013 - 30 вер 2013	00:00:00	0,00%
9.  Opera Mini		
1 жовт 2013 - 31 жовт 2013	00:00:00	0,00%
31 серп 2013 - 30 вер 2013	00:00:22	0,07%

Показувати рядків: 10 | Перейти до: 1 | 1 – 9 із 9

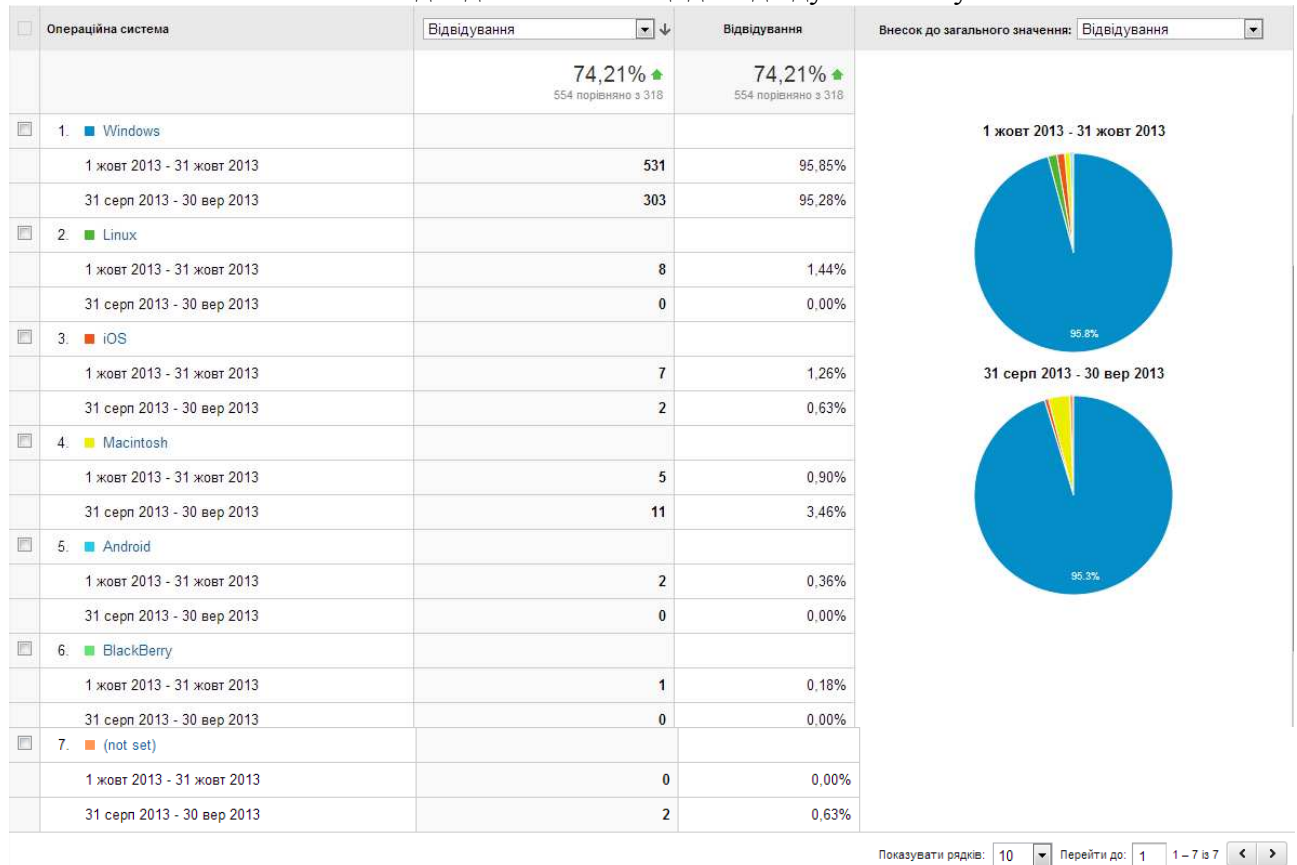
### Розподіл даних по браузерах щодо нових відвідувань сайту

Веб-переглядач	Нові відвідування	Нові відвідування	Внесок до загального значення: Нові відвідування
	56,82%  <small>276 порівняно з 176</small>	56,82%  <small>276 порівняно з 176</small>	
1.  Chrome			
1 жовт 2013 - 31 жовт 2013	115	41,67%	<p><b>1 жовт 2013 - 31 жовт 2013</b></p> 
31 серп 2013 - 30 вер 2013	62	35,23%	
2.  Firefox			<p><b>31 серп 2013 - 30 вер 2013</b></p> 
1 жовт 2013 - 31 жовт 2013	80	28,99%	
31 серп 2013 - 30 вер 2013	59	33,52%	
3.  Internet Explorer			
1 жовт 2013 - 31 жовт 2013	41	14,86%	
31 серп 2013 - 30 вер 2013	20	11,36%	
4.  Opera			
1 жовт 2013 - 31 жовт 2013	29	10,51%	
31 серп 2013 - 30 вер 2013	22	12,50%	
5.  YaBrowser			
1 жовт 2013 - 31 жовт 2013	5	1,81%	
31 серп 2013 - 30 вер 2013	6	3,41%	
6.  Safari			
1 жовт 2013 - 31 жовт 2013	3	1,09%	
31 серп 2013 - 30 вер 2013	6	3,41%	
7.  Maxthon			
1 жовт 2013 - 31 жовт 2013	2	0,72%	
31 серп 2013 - 30 вер 2013	0	0,00%	
8.  BlackBerry			
1 жовт 2013 - 31 жовт 2013	1	0,36%	
31 серп 2013 - 30 вер 2013	0	0,00%	
9.  Opera Mini			
1 жовт 2013 - 31 жовт 2013	0	0,00%	
31 серп 2013 - 30 вер 2013	1	0,57%	

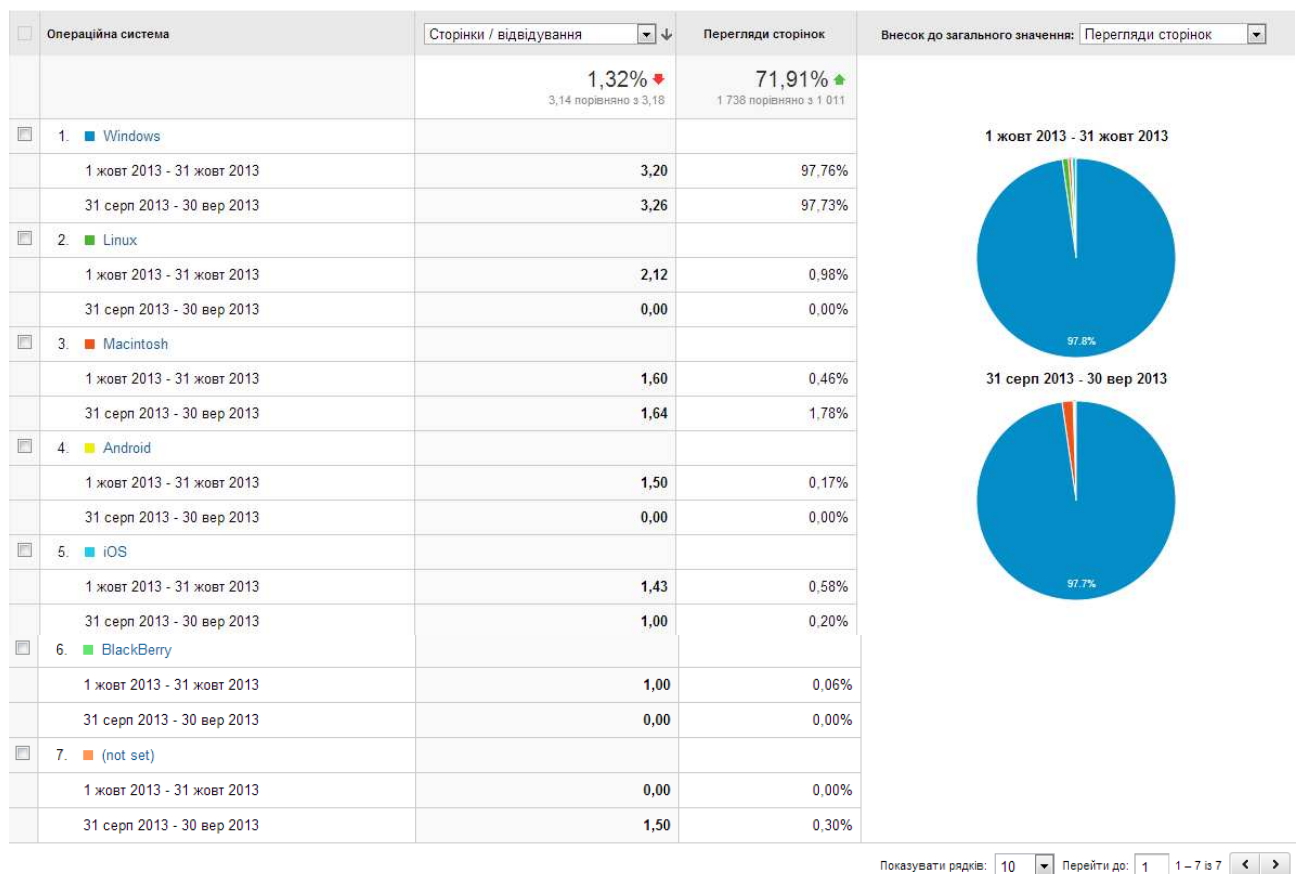
Показувати рядків: 10 | Перейти до: 1 | 1 – 9 із 9

## 4.2. Операційна система

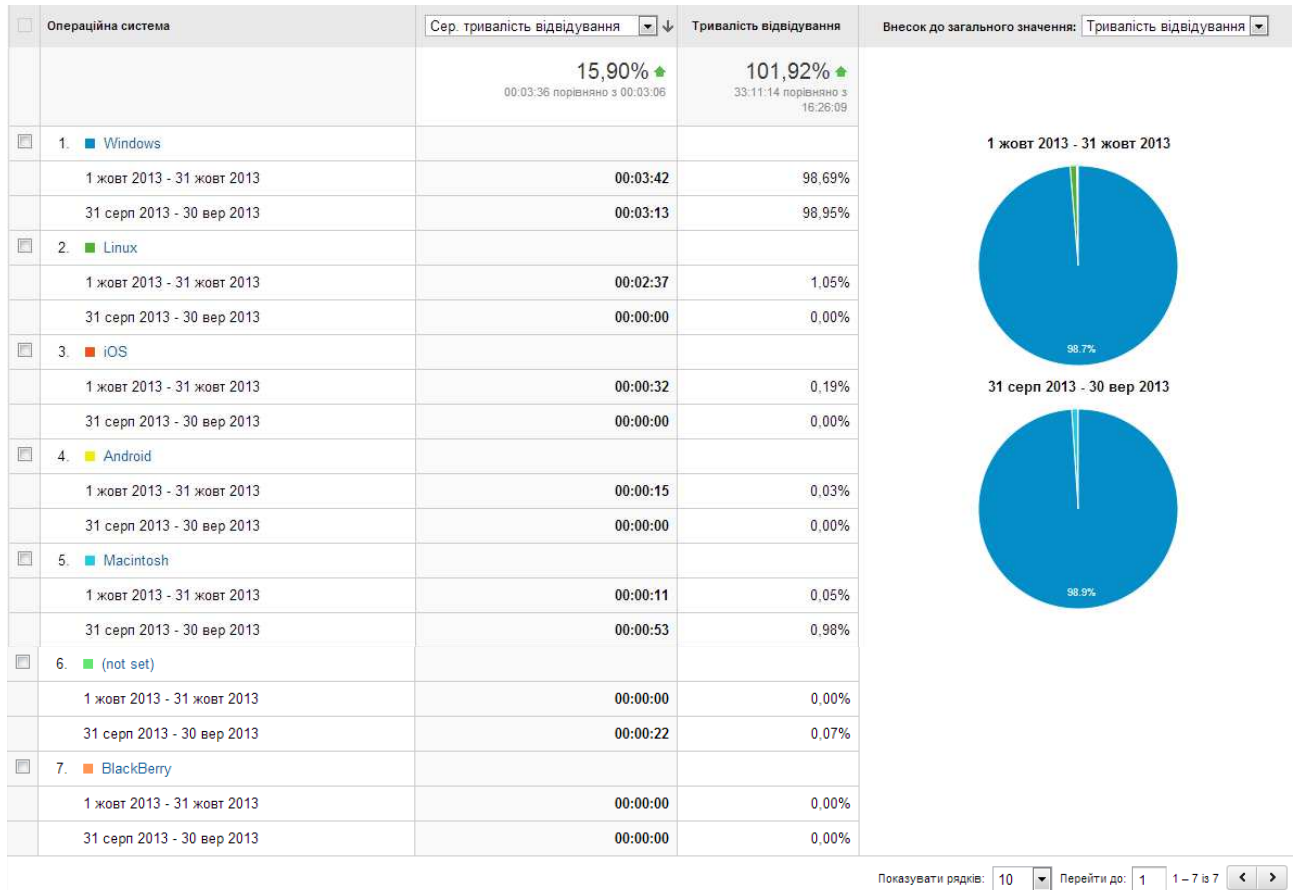
### Розподіл даних по ОС щодо відвідувань сайту



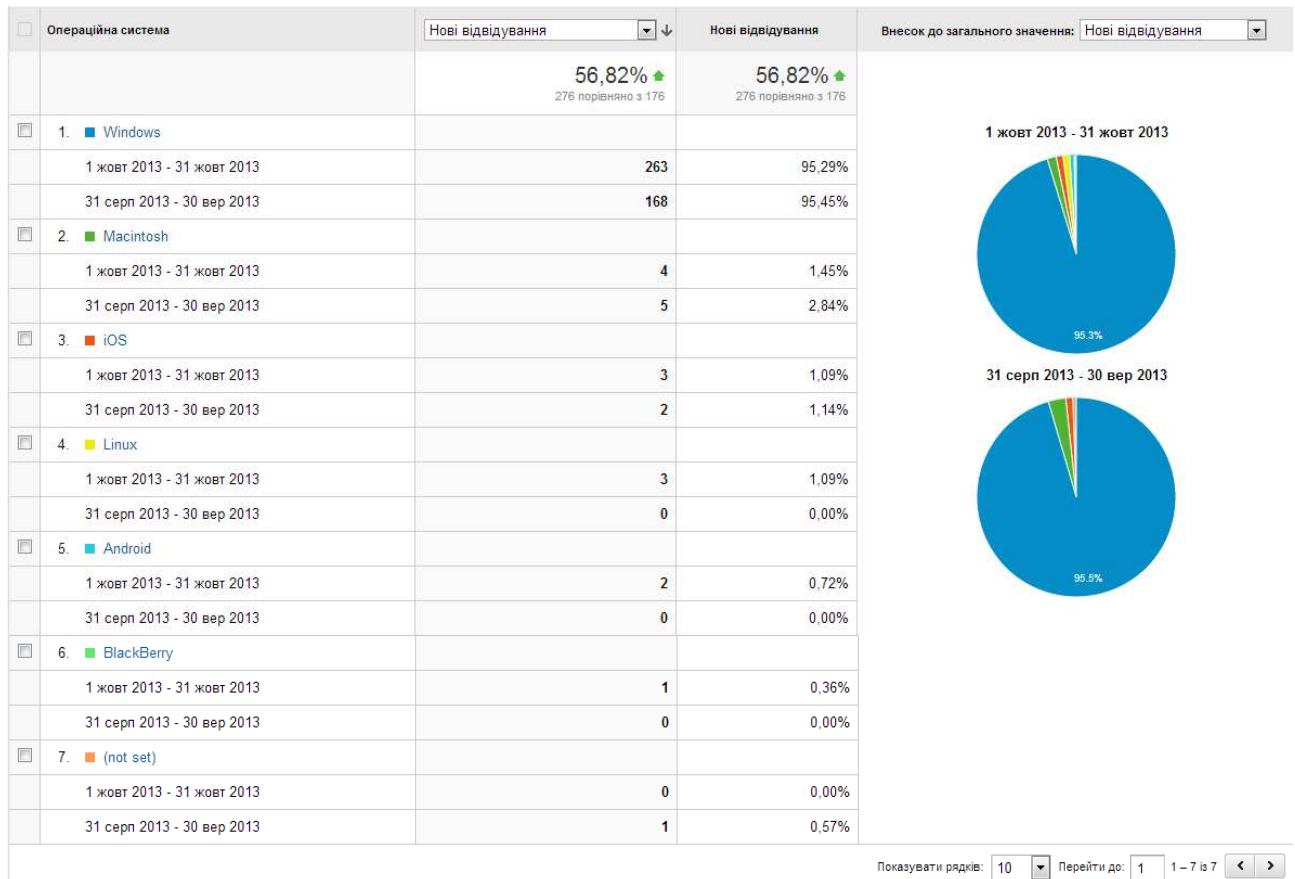
### Розподіл даних по ОС щодо переглядів сторінок і числа сторінок за відвідування



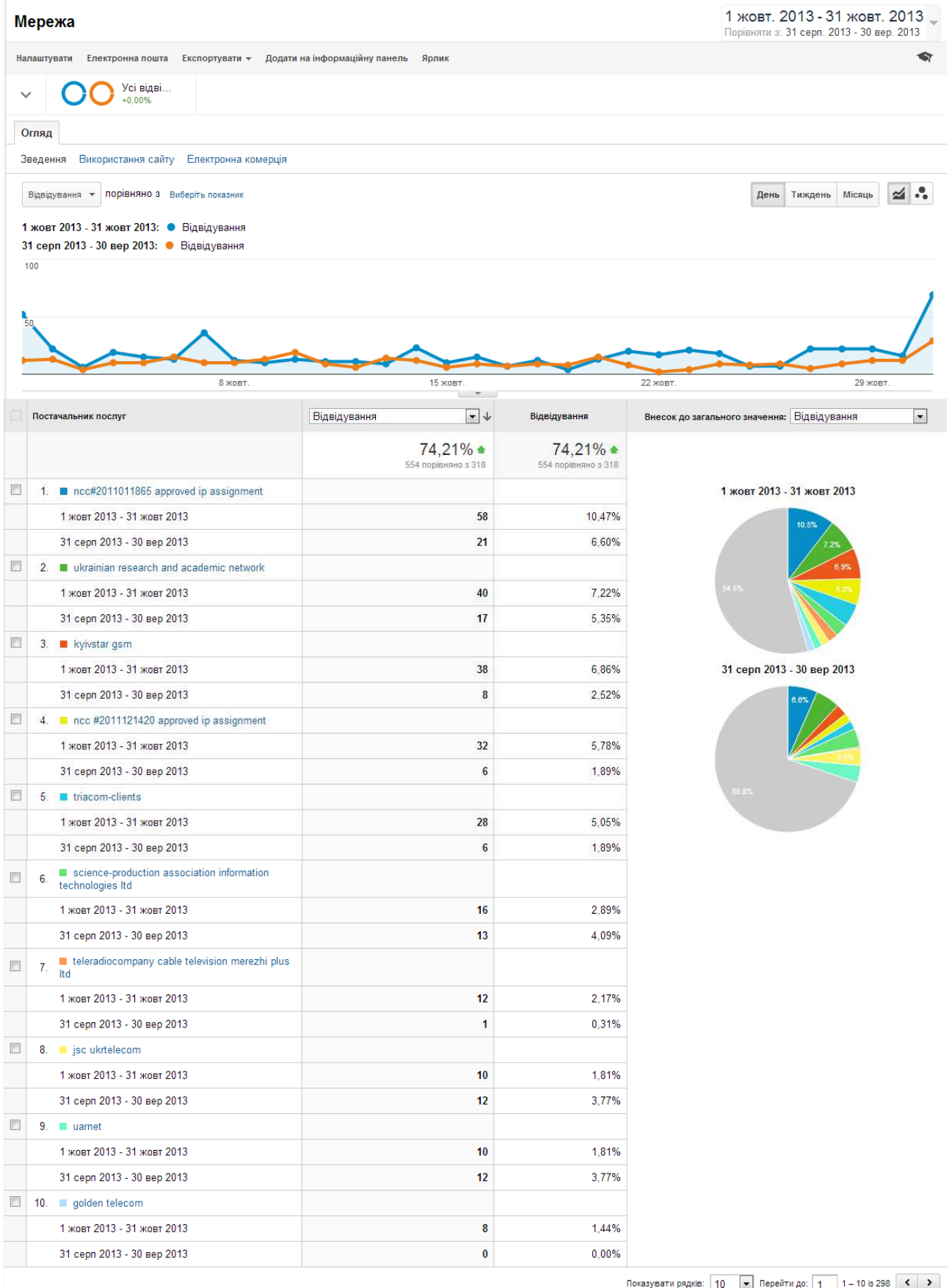
### Розподіл даних по ОС щодо тривалості перебування на сайті



### Розподіл даних по ОС щодо нових відвідувань



### 4.3. Мережа Інтернет-провайдер Розподіл інтернет-провайдерів щодо відвідувань сайту

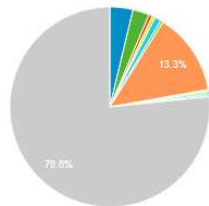


## Розподіл інтернет-провайдерів щодо переглядів сторінок та числа сторінок за відвідування

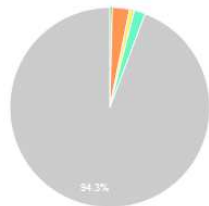
Постачальник послуг	Сторінки / відвідування	Перегляди сторінок	Внесок до загального значення: Перегляди сторінок
	1,32% 3,14 порівняно з 3,18	71,91% 1 738 порівняно з 1 011	
1. bharti airtel limited			
1 жовт 2013 - 31 жовт 2013	65,00	3,74%	
31 серп 2013 - 30 вер 2013	0,00	0,00%	
2. lanet network ltd			
1 жовт 2013 - 31 жовт 2013	11,50	2,65%	
31 серп 2013 - 30 вер 2013	2,00	0,40%	
3. maycom ethernet customers netblock			
1 жовт 2013 - 31 жовт 2013	10,00	0,58%	
31 серп 2013 - 30 вер 2013	0,00	0,00%	
4. ett kyiv pop #1 ext.			
1 жовт 2013 - 31 жовт 2013	9,00	0,52%	
31 серп 2013 - 30 вер 2013	0,00	0,00%	
5. internet service provider			
1 жовт 2013 - 31 жовт 2013	8,50	0,98%	
31 серп 2013 - 30 вер 2013	0,00	0,00%	
6. delhi university north campus			
1 жовт 2013 - 31 жовт 2013	8,00	0,46%	
31 серп 2013 - 30 вер 2013	0,00	0,00%	
7. ncc #2011121420 approved ip assignment			
1 жовт 2013 - 31 жовт 2013	7,22	13,29%	
31 серп 2013 - 30 вер 2013	4,67	2,77%	
8. kiev troeshhina			
1 жовт 2013 - 31 жовт 2013	7,00	0,40%	
31 серп 2013 - 30 вер 2013	4,00	0,79%	
9. optical metro-network			
1 жовт 2013 - 31 жовт 2013	7,00	0,40%	
31 серп 2013 - 30 вер 2013	9,00	1,78%	
10. komanda sport newspaper			
1 жовт 2013 - 31 жовт 2013	6,00	0,35%	
31 серп 2013 - 30 вер 2013	0,00	0,00%	

Показувати рядків: 10 | Перейти до: 1 | 1 – 10 із 298

1 жовт 2013 - 31 жовт 2013



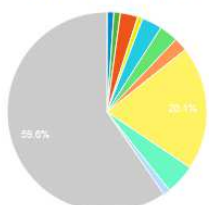
31 серп 2013 - 30 вер 2013



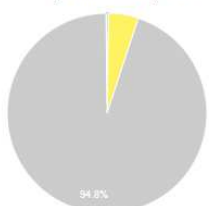
## Розподіл інтернет-провайдерів щодо тривалості перебування на сайті

Постачальник послуг	Сер. тривалість відвідування	Тривалість відвідування	Внесок до загального значення: Тривалість відвідування
	15,90% 00:03:36 порівняно з 00:03:06	101,92% 33:11:14 порівняно з 16:26:09	
1. middle east technical university(metu)			
1 жовт 2013 - 31 жовт 2013	00:22:12	1,11%	
31 серп 2013 - 30 вер 2013	00:00:00	0,00%	
2. isp fregat ltd.			
1 жовт 2013 - 31 жовт 2013	00:20:39	1,04%	
31 серп 2013 - 30 вер 2013	00:02:42	0,27%	
3. zat imn			
1 жовт 2013 - 31 жовт 2013	00:18:52	2,84%	
31 серп 2013 - 30 вер 2013	00:00:06	0,02%	
4. maycom ethernet customers netblock			
1 жовт 2013 - 31 жовт 2013	00:16:30	0,83%	
31 серп 2013 - 30 вер 2013	00:00:00	0,00%	
5. lanet network ltd			
1 жовт 2013 - 31 жовт 2013	00:16:11	3,25%	
31 серп 2013 - 30 вер 2013	00:00:38	0,13%	

1 жовт 2013 - 31 жовт 2013



31 серп 2013 - 30 вер 2013





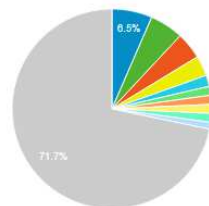
6.	everest broadcasting company ltd		
	1 жовт 2013 - 31 жовт 2013	00:15:02	3,02%
	31 серп 2013 - 30 вер 2013	00:00:05	0,02%
7.	pe galician information networks		
	1 жовт 2013 - 31 жовт 2013	00:14:38	2,20%
	31 серп 2013 - 30 вер 2013	00:00:00	0,00%
8.	ncc #2011121420 approved ip assignment		
	1 жовт 2013 - 31 жовт 2013	00:12:30	20,10%
	31 серп 2013 - 30 вер 2013	00:07:55	4,81%
9.	golden telecom		
	1 жовт 2013 - 31 жовт 2013	00:12:08	4,88%
	31 серп 2013 - 30 вер 2013	00:00:00	0,00%
10.	kyivstar pjsc		
	1 жовт 2013 - 31 жовт 2013	00:10:58	1,10%
	31 серп 2013 - 30 вер 2013	00:00:00	0,00%

Показувати рядків: 10 | Перейти до: 1 | 1 – 10 із 298

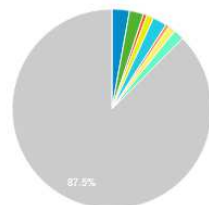
## Розподіл інтернет-провайдерів щодо нових відвідувань

Постачальник послуг	Нові відвідування	Нові відвідування	Внесок до загального значення: Нові відвідування
	56,82% <span style="color: green;">▲</span> 276 порівняно з 176	56,82% <span style="color: green;">▲</span> 276 порівняно з 176	
1. ncc#2011011865 approved ip assignment			
	1 жовт 2013 - 31 жовт 2013	18	6,52%
	31 серп 2013 - 30 вер 2013	5	2,84%
2. triacom-clients			
	1 жовт 2013 - 31 жовт 2013	15	5,43%
	31 серп 2013 - 30 вер 2013	4	2,27%
3. teleradiocompany cable television meshzi plus ltd			
	1 жовт 2013 - 31 жовт 2013	12	4,35%
	31 серп 2013 - 30 вер 2013	1	0,57%
4. ukrainian research and academic network			
	1 жовт 2013 - 31 жовт 2013	9	3,26%
	31 серп 2013 - 30 вер 2013	2	1,14%
5. kyivstar gsm			
	1 жовт 2013 - 31 жовт 2013	5	1,81%
	31 серп 2013 - 30 вер 2013	4	2,27%
6. fiber optic ip network ihome			
	1 жовт 2013 - 31 жовт 2013	4	1,45%
	31 серп 2013 - 30 вер 2013	0	0,00%
7. intertelecom ltd(pdsn)			
	1 жовт 2013 - 31 жовт 2013	4	1,45%
	31 серп 2013 - 30 вер 2013	1	0,57%
8. science-production association information technologies ltd			
	1 жовт 2013 - 31 жовт 2013	4	1,45%
	31 серп 2013 - 30 вер 2013	2	1,14%
9. uamet			
	1 жовт 2013 - 31 жовт 2013	4	1,45%
	31 серп 2013 - 30 вер 2013	3	1,70%
10. golden telecom			
	1 жовт 2013 - 31 жовт 2013	3	1,09%
	31 серп 2013 - 30 вер 2013	0	0,00%

1 жовт 2013 - 31 жовт 2013



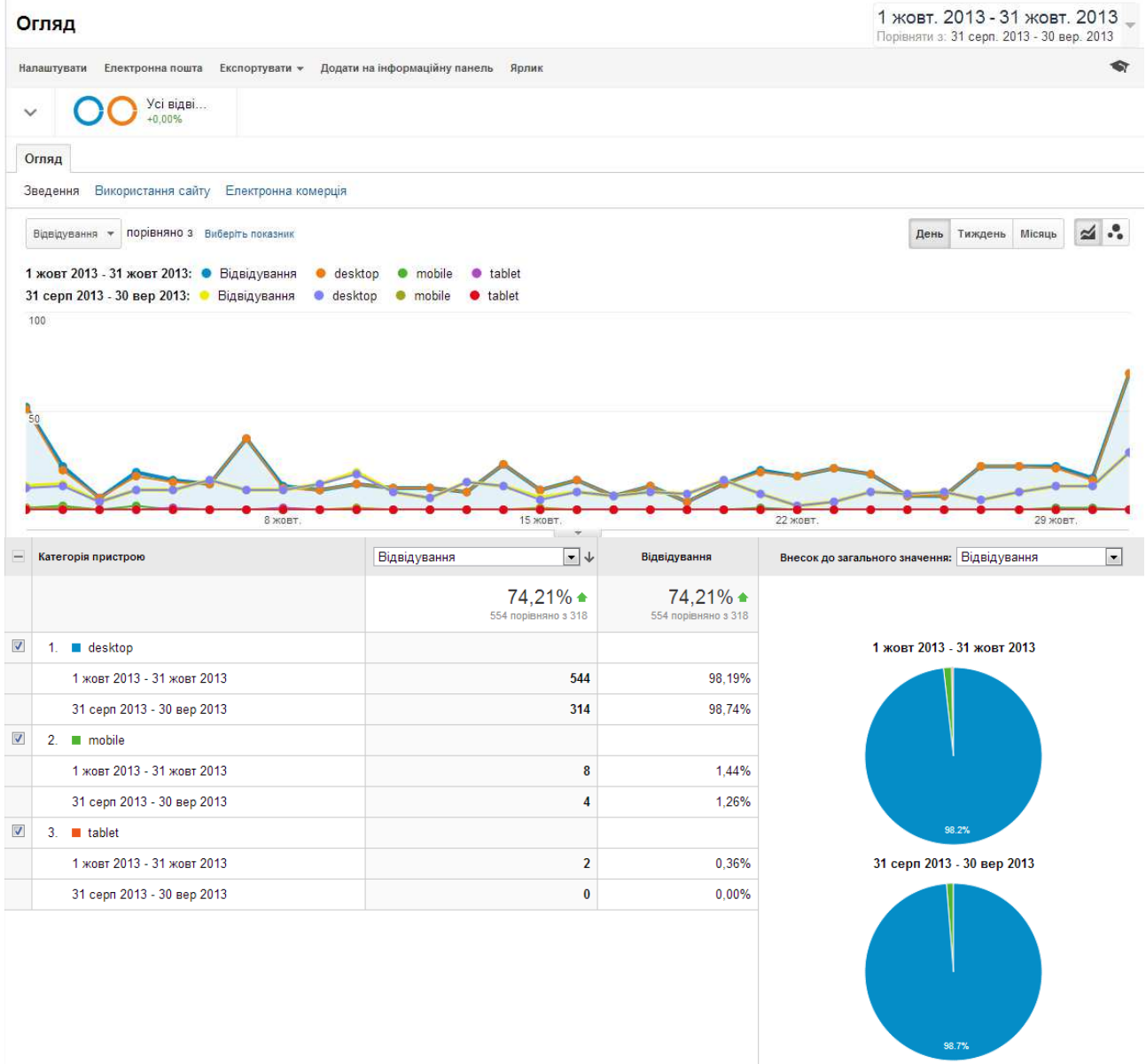
31 серп 2013 - 30 вер 2013



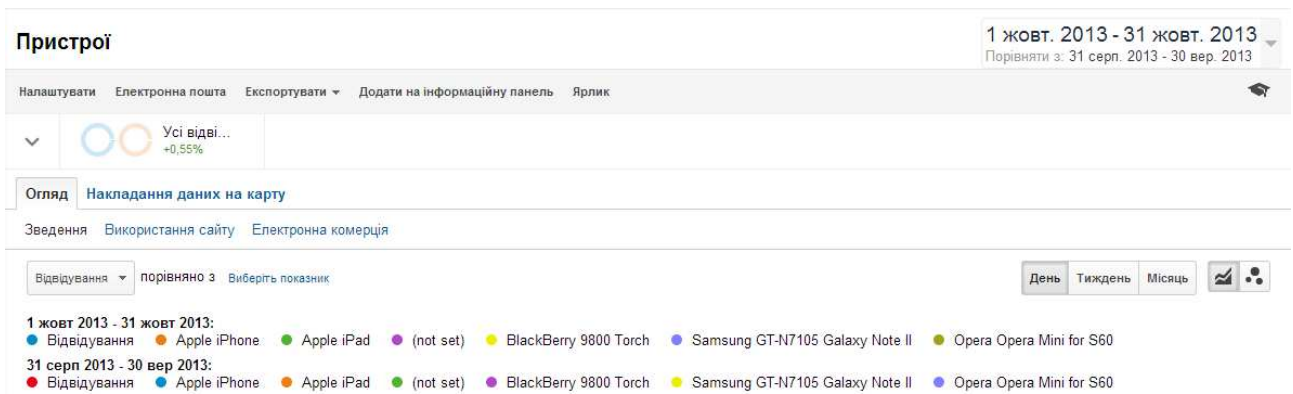
Показувати рядків: 10 | Перейти до: 1 | 1 – 10 із 298

## 5. Мобільні пристрої

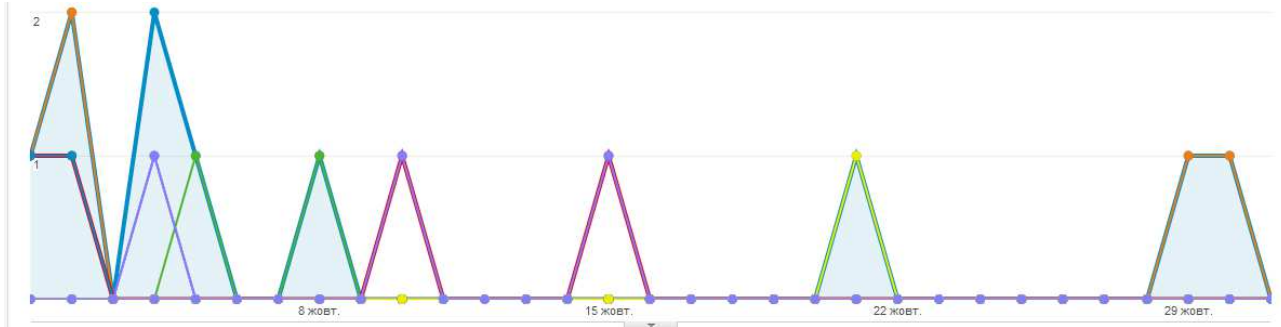
### 5.1 Мобільний трафік



### 5.2 Інформація про мобільний пристрій







Інформація про мобільний пристрій		Відвідування	Відвідування	Внесок до загального значення: Відвідування
		150,00% <span style="color: green;">▲</span> 10 порівняно з 4	150,00% <span style="color: green;">▲</span> 10 порівняно з 4	
<input checked="" type="checkbox"/>	1. Apple iPhone			
	1 жовт 2013 - 31 жовт 2013	5	50,00%	<p>1 жовт 2013 - 31 жовт 2013</p>
	31 серп 2013 - 30 вер 2013	2	50,00%	
<input checked="" type="checkbox"/>	2. Apple iPad			
	1 жовт 2013 - 31 жовт 2013	2	20,00%	<p>31 серп 2013 - 30 вер 2013</p>
	31 серп 2013 - 30 вер 2013	0	0,00%	
<input checked="" type="checkbox"/>	3. (not set)			
	1 жовт 2013 - 31 жовт 2013	1	10,00%	
	31 серп 2013 - 30 вер 2013	0	0,00%	
<input checked="" type="checkbox"/>	4. BlackBerry 9800 Torch			
	1 жовт 2013 - 31 жовт 2013	1	10,00%	
	31 серп 2013 - 30 вер 2013	0	0,00%	
<input checked="" type="checkbox"/>	5. Samsung GT-N7105 Galaxy Note II			
	1 жовт 2013 - 31 жовт 2013	1	10,00%	
	31 серп 2013 - 30 вер 2013	0	0,00%	
<input checked="" type="checkbox"/>	6. Opera Opera Mini for S60			
	1 жовт 2013 - 31 жовт 2013	0	0,00%	
	31 серп 2013 - 30 вер 2013	2	50,00%	

Показувати рядків: 10 | Перейти до: 1 | 1 - 6 із 6

### 5.3 Країна

#### Пристрої

1 жовт. 2013 - 31 жовт. 2013  
Порівняти з: 31 серп. 2013 - 30 вер. 2013

Налаштувати | Електронна пошта | Експортувати | Додати на інформаційну панель | Ярлик

Усі відві...  
+0,55%

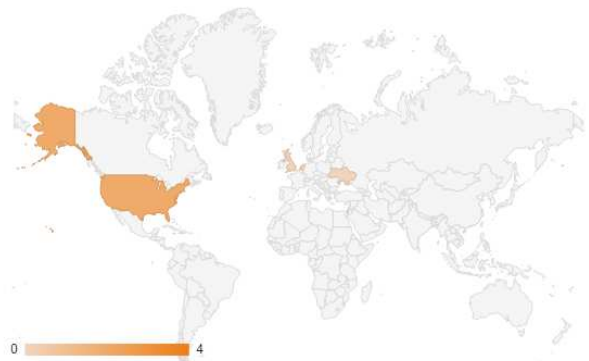
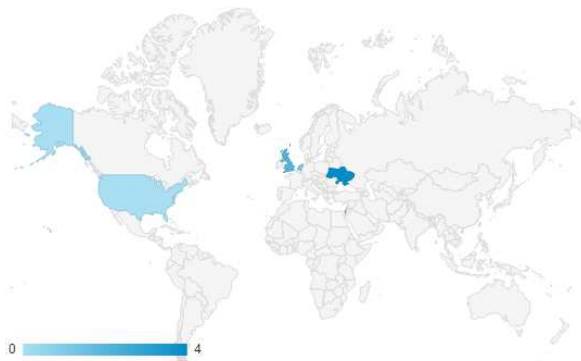
Огляд | Накладання даних на карту

Зведення | Використання сайту | Електронна комерція

Відвідування

1 жовт 2013 - 31 жовт 2013

31 серп 2013 - 30 вер 2013



Вихідний параметр: Країна / територія | Місто | Континент | Субконтинентальний регіон

Країна / територія	Відвідування	Відвідування	Внесок до загального значення: Відвідування
	150,00% <span style="color: green;">▲</span> 10 порівняно з 4	150,00% <span style="color: green;">▲</span> 10 порівняно з 4	
1.  Ukraine			
1 жовт 2013 - 31 жовт 2013	4	40,00%	<p><b>1 жовт 2013 - 31 жовт 2013</b></p>
31 серп 2013 - 30 вер 2013	0	0,00%	
2.  United Kingdom			
1 жовт 2013 - 31 жовт 2013	2	20,00%	<p><b>31 серп 2013 - 30 вер 2013</b></p>
31 серп 2013 - 30 вер 2013	0	0,00%	
3.  Israel			
1 жовт 2013 - 31 жовт 2013	2	20,00%	
31 серп 2013 - 30 вер 2013	0	0,00%	
4.  Netherlands			
1 жовт 2013 - 31 жовт 2013	1	10,00%	
31 серп 2013 - 30 вер 2013	0	0,00%	
5.  Singapore			
1 жовт 2013 - 31 жовт 2013	1	10,00%	
31 серп 2013 - 30 вер 2013	0	0,00%	
6.  United States			
1 жовт 2013 - 31 жовт 2013	0	0,00%	
31 серп 2013 - 30 вер 2013	2	50,00%	
7.  (not set)			
1 жовт 2013 - 31 жовт 2013	0	0,00%	
31 серп 2013 - 30 вер 2013	2	50,00%	

Показувати рядків: 10 | Перейти до: 1 | 1 - 7 із 7

### 5.4 Місто

#### Пристрої

Налаштувати | Електронна пошта | Експортувати | Додати на інформаційну панель | Ярлик

Усі відві...  
+0,55%

Огляд | Накладання даних на карту

Зведення | Використання сайту | Електронна комерція

Відвідування

1 жовт. 2013 - 31 жовт. 2013

Порівняти з: 31 серп. 2013 - 30 вер. 2013

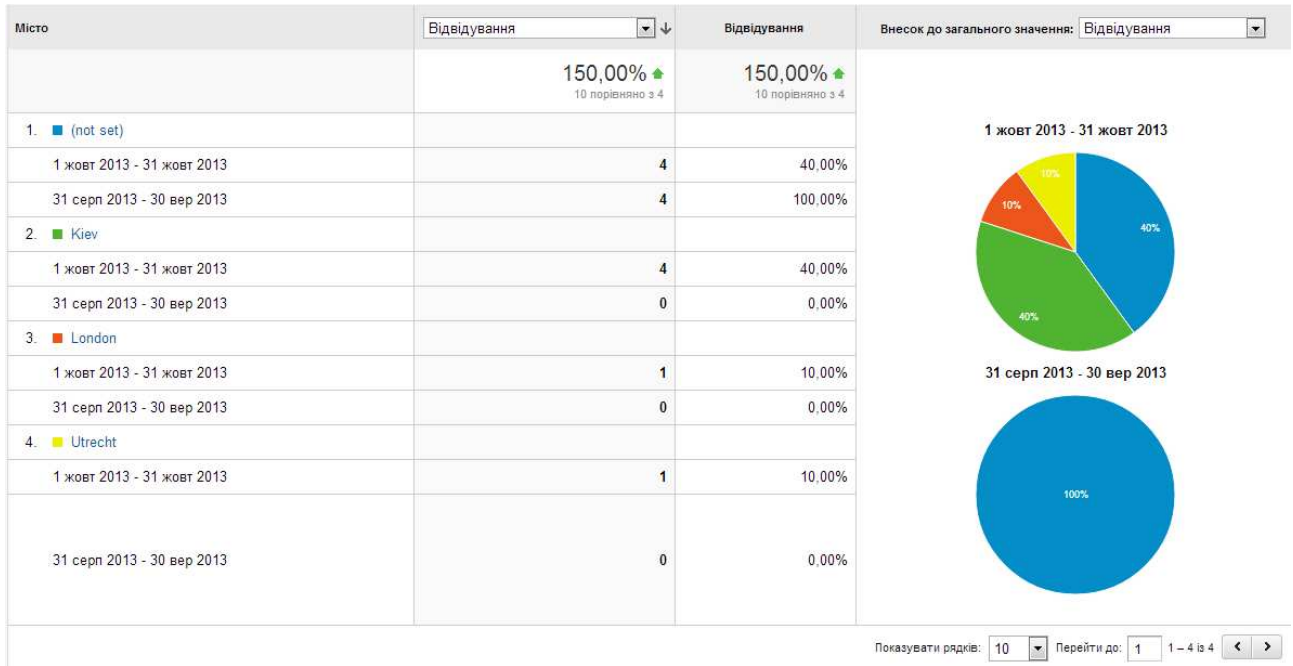
1 жовт 2013 - 31 жовт 2013

0 4

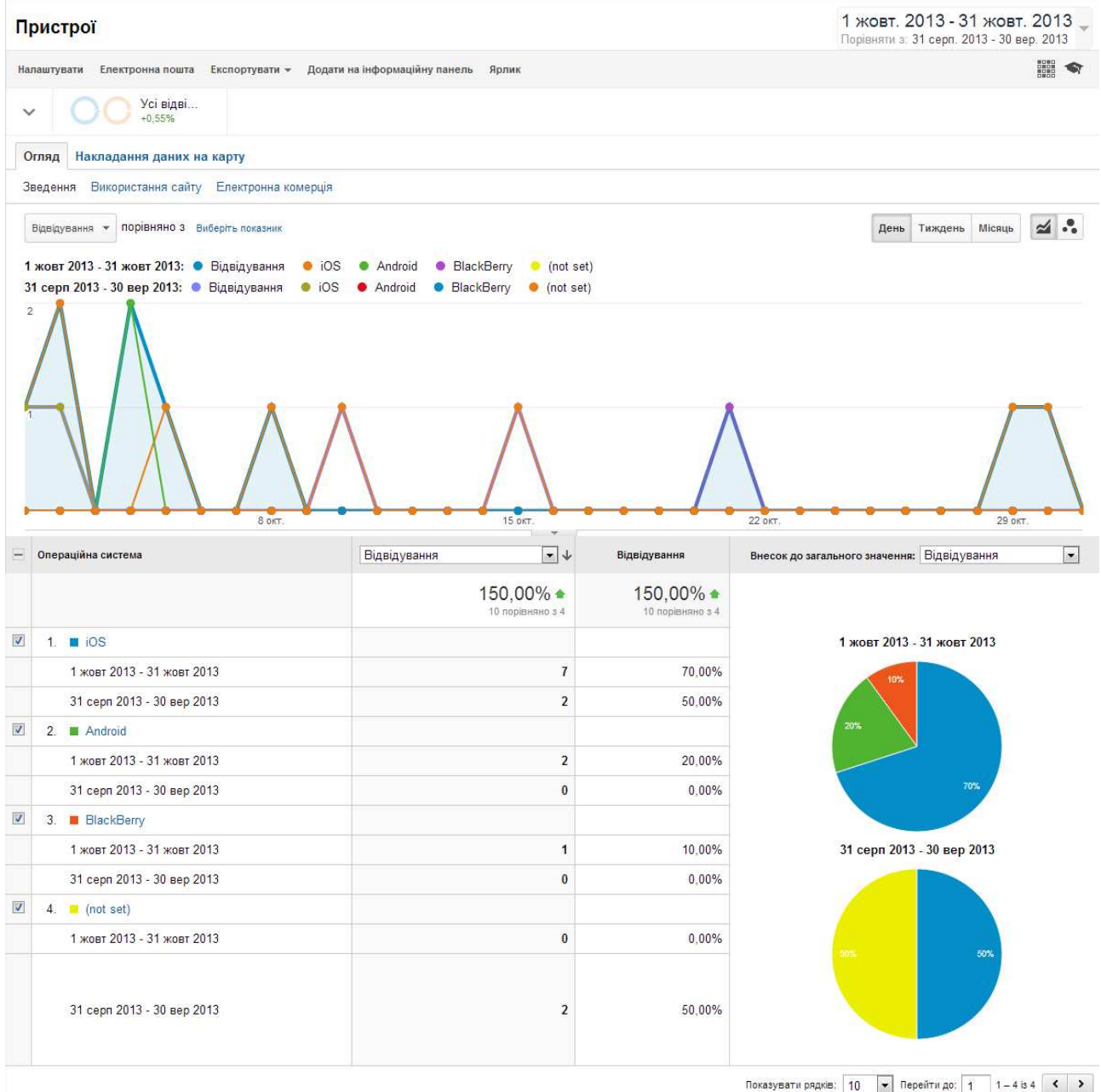
31 серп 2013 - 30 вер 2013

0 4

Вихідний параметр: Країна / територія | Місто | Континент | Субконтинентальний регіон

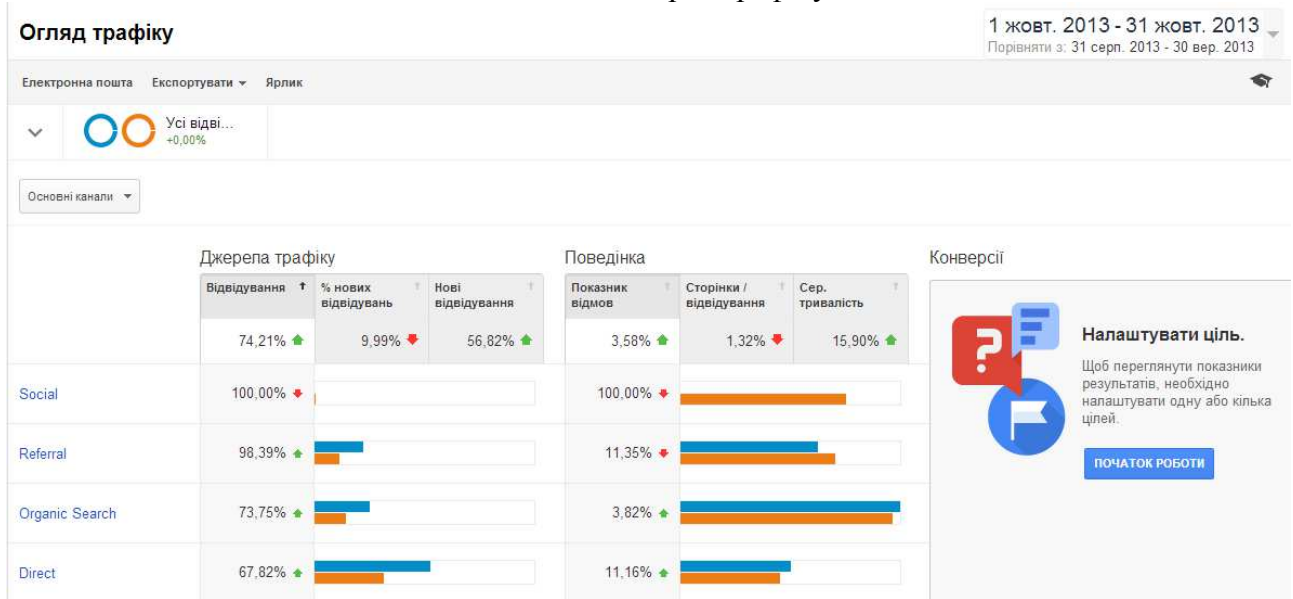


### 5.5 Операційна система

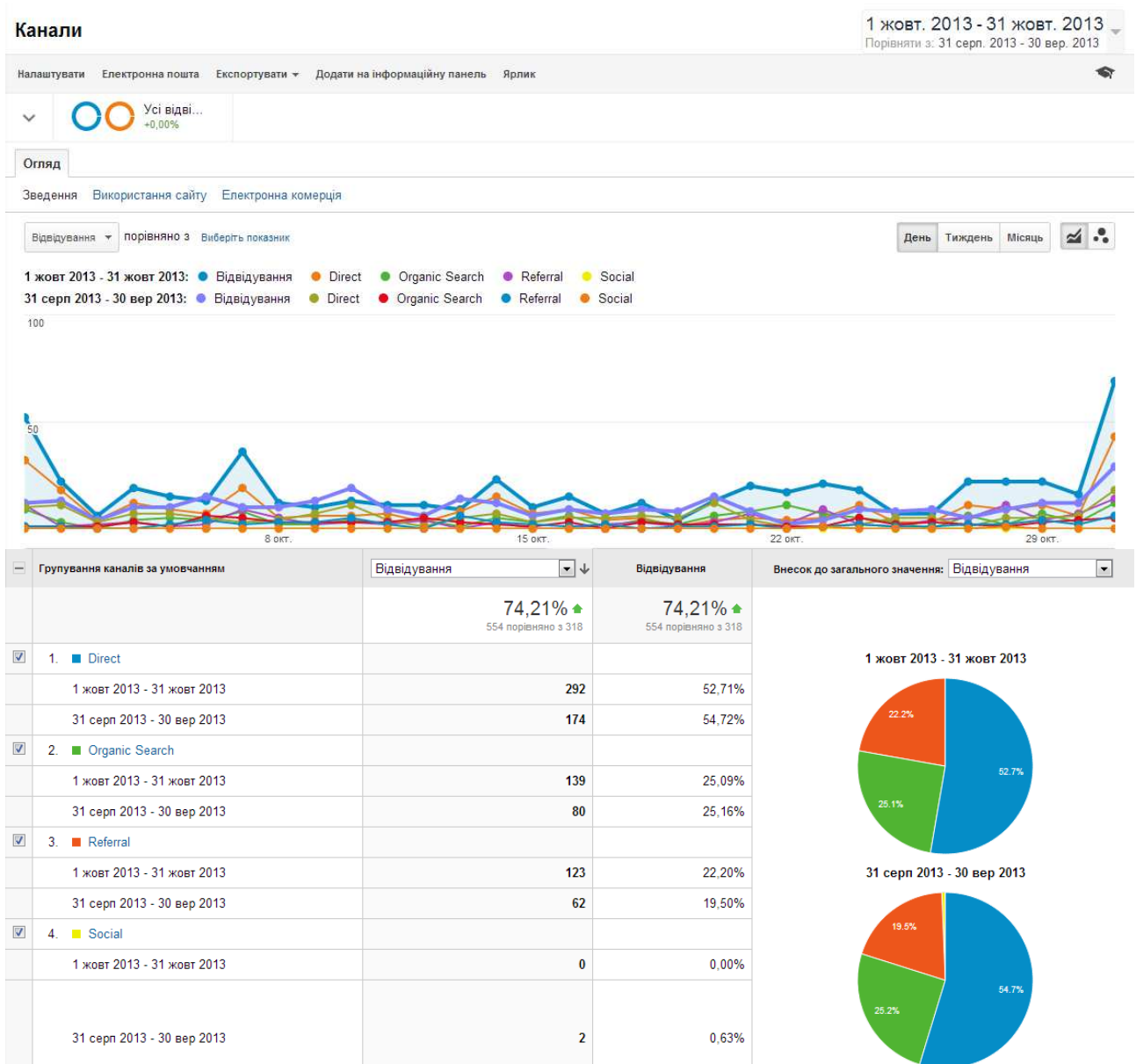


## 6. Трафік сайту електронного наукового фахового видання

### 6.1. Огляд джерел трафіку



### 6.2. Канали



### 6.3. Пошуковий трафік

#### а) КЛЮЧОВЕ СЛОВО

## Звичайний пошуковий трафік

Налаштувати | Електронна пошта | Експортувати | Додати на інформаційну панель | Ярлик

1 жовт. 2013 - 31 жовт. 2013  
 Порівняти з: 31 серп. 2013 - 30 вер. 2013

Усі відві...  
-0,07%

Огля: 1 жовт 2013 - 31 жовт 2013 : 25,09% (139 із 554)  
 Звед: 31 серп 2013 - 30 вер 2013 : 25,16% (80 із 318)  
 % змін показника "відвідування" : -0,07%

Відвідування | порівняно з | Виберіть показник

1 жовт 2013 - 31 жовт 2013: Відвідування  
 31 серп 2013 - 30 вер 2013: Відвідування

12  
 6  
 8 окт. 15 окт. 22 окт. 29 окт.

Ключове слово	Відвідування	Відвідування	Внесок до загального значення: Відвідування
	73,75% <span style="color: green;">▲</span> <small>139 порівняно з 80</small>	73,75% <span style="color: green;">▲</span> <small>139 порівняно з 80</small>	
1. (not provided)			
1 жовт 2013 - 31 жовт 2013	29	20,86%	
31 серп 2013 - 30 вер 2013	17	21,25%	
2. <a href="http://journal.iitta.gov.ua/index.php/itlt/article/view/866">http://journal.iitta.gov.ua/index.php/itlt/article/view/866</a>			
1 жовт 2013 - 31 жовт 2013	7	5,04%	
31 серп 2013 - 30 вер 2013	0	0,00%	
3. <a href="http://journal.iitta.gov.ua/index.php/itlt/article/view/890">http://journal.iitta.gov.ua/index.php/itlt/article/view/890</a>			
1 жовт 2013 - 31 жовт 2013	6	4,32%	
31 серп 2013 - 30 вер 2013	0	0,00%	
4. <a href="http://journal.iitta.gov.ua/index.php/itlt/article/view/861">http://journal.iitta.gov.ua/index.php/itlt/article/view/861</a>			
1 жовт 2013 - 31 жовт 2013	4	2,88%	
31 серп 2013 - 30 вер 2013	0	0,00%	
5. <a href="http://journal.iitta.gov.ua/index.php/itlt/article/view/885">http://journal.iitta.gov.ua/index.php/itlt/article/view/885</a>			
1 жовт 2013 - 31 жовт 2013	4	2,88%	
31 серп 2013 - 30 вер 2013	0	0,00%	
6. грицеляк			
1 жовт 2013 - 31 жовт 2013	3	2,16%	
31 серп 2013 - 30 вер 2013	0	0,00%	
7. "oleg m spirin"			
1 жовт 2013 - 31 жовт 2013	2	1,44%	
31 серп 2013 - 30 вер 2013	5	6,25%	
8. косоногов нейрони			
1 жовт 2013 - 31 жовт 2013	2	1,44%	
31 серп 2013 - 30 вер 2013	0	0,00%	
9. олексюк host:journal.iitta.gov.ua			
1 жовт 2013 - 31 жовт 2013	2	1,44%	
31 серп 2013 - 30 вер 2013	0	0,00%	
10. <a href="http://journal.iitta.gov.ua/index.php/itlt/article/view/694/522">http://journal.iitta.gov.ua/index.php/itlt/article/view/694/522</a>			
1 жовт 2013 - 31 жовт 2013	2	1,44%	
31 серп 2013 - 30 вер 2013	0	0,00%	
11. influence of computer games			
1 жовт 2013 - 31 жовт 2013	2	1,44%	
31 серп 2013 - 30 вер 2013	0	0,00%	

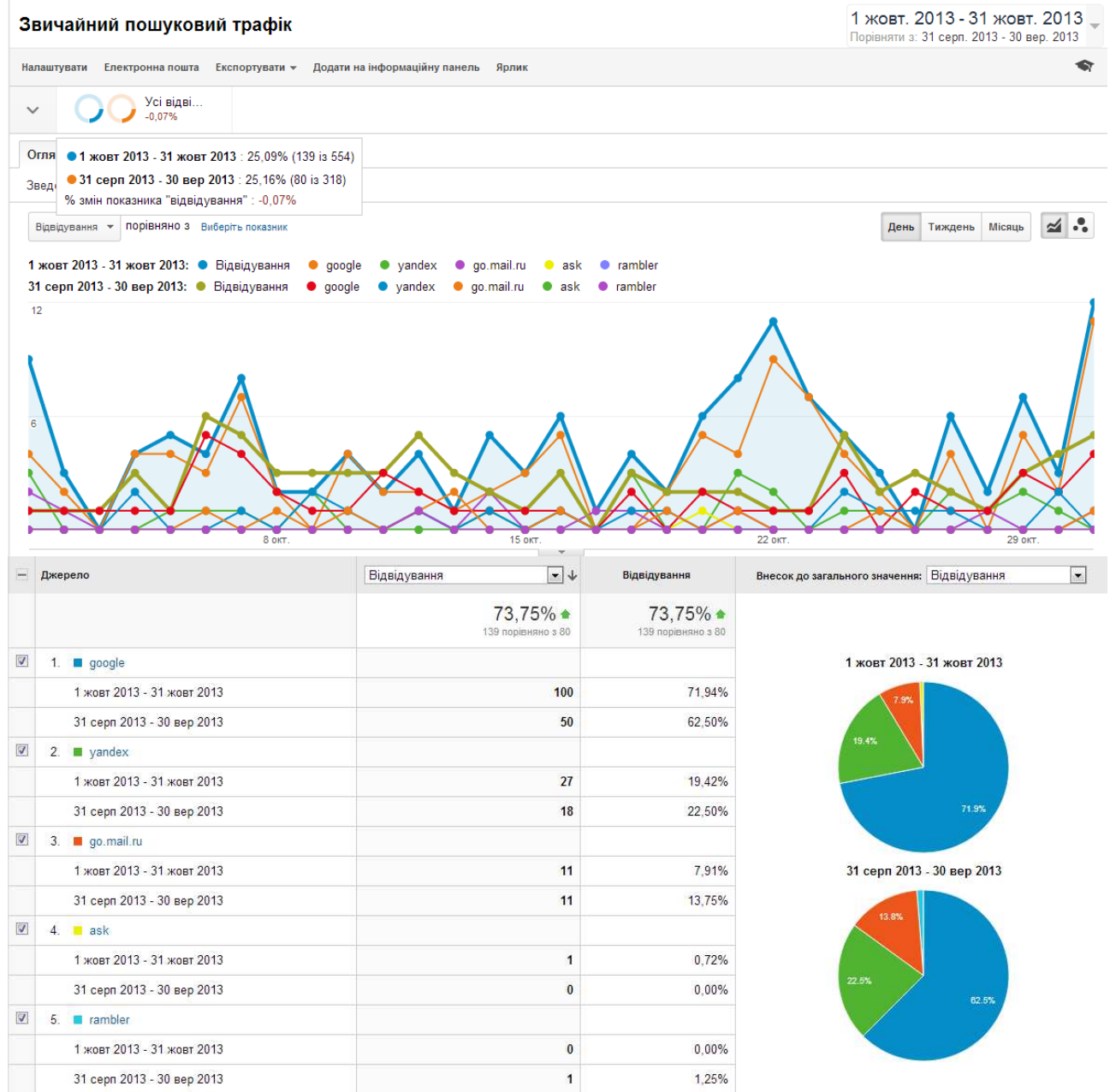
**1 жовт 2013 - 31 жовт 2013**

**31 серп 2013 - 30 вер 2013**

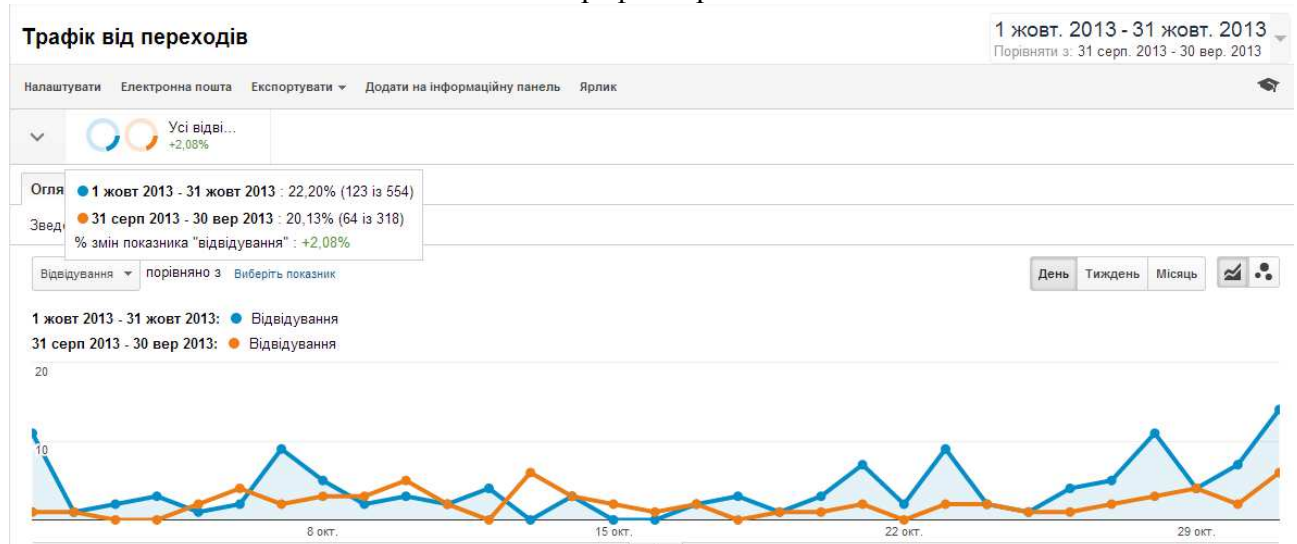
<input type="checkbox"/>	12. ■ n rashevskа		
	1 жовт 2013 - 31 жовт 2013	2	1,44%
	31 серп 2013 - 30 вер 2013	0	0,00%
<input type="checkbox"/>	13. ■ pedagogical terms		
	1 жовт 2013 - 31 жовт 2013	2	1,44%
	31 серп 2013 - 30 вер 2013	0	0,00%
<input type="checkbox"/>	14. ■ όλοιστονηίτλο: equal access education		
	1 жовт 2013 - 31 жовт 2013	2	1,44%
	31 серп 2013 - 30 вер 2013	0	0,00%
<input type="checkbox"/>	15. ■ "distance learning" technology disadvantage		
	1 жовт 2013 - 31 жовт 2013	1	0,72%
	31 серп 2013 - 30 вер 2013	0	0,00%
<input type="checkbox"/>	16. ■ "e-ukraine" - "електронна україна",		
	1 жовт 2013 - 31 жовт 2013	1	0,72%
	31 серп 2013 - 30 вер 2013	0	0,00%
<input type="checkbox"/>	17. ■ "scientific communication" + "information technologies"		
	1 жовт 2013 - 31 жовт 2013	1	0,72%
	31 серп 2013 - 30 вер 2013	0	0,00%
<input type="checkbox"/>	18. ■ 1. балик н.р. використання соціальних сервісів web 2.0 в галузі вузівської та післявузівської педагогічної освіти з інформатики		
	1 жовт 2013 - 31 жовт 2013	1	0,72%
	31 серп 2013 - 30 вер 2013	0	0,00%
<input type="checkbox"/>	19. ■ аналіз побудови cloud платформ		
	1 жовт 2013 - 31 жовт 2013	1	0,72%
	31 серп 2013 - 30 вер 2013	0	0,00%
<input type="checkbox"/>	20. ■ балл г.а. теория учебных задач		
	1 жовт 2013 - 31 жовт 2013	1	0,72%
	31 серп 2013 - 30 вер 2013	0	0,00%
<input type="checkbox"/>	21. ■ бех компетентісний підхід		
	1 жовт 2013 - 31 жовт 2013	1	0,72%
	31 серп 2013 - 30 вер 2013	0	0,00%
<input type="checkbox"/>	22. ■ буйницька		
	1 жовт 2013 - 31 жовт 2013	1	0,72%
	31 серп 2013 - 30 вер 2013	0	0,00%
<input type="checkbox"/>	23. ■ використання методу проектів при вивченні планіметрії		
	1 жовт 2013 - 31 жовт 2013	1	0,72%
	31 серп 2013 - 30 вер 2013	0	0,00%
<input type="checkbox"/>	24. ■ військові реалії		
	1 жовт 2013 - 31 жовт 2013	1	0,72%
	31 серп 2013 - 30 вер 2013	0	0,00%
<input type="checkbox"/>	25. ■ зайчук г. педагогічні технології формування професійної компетенції майбутнього маркетолога туристичної сфери // вища школа. – 2010. –№ 1. – с. 37 – 42.		
	1 жовт 2013 - 31 жовт 2013	1	0,72%
	31 серп 2013 - 30 вер 2013	0	0,00%
<input type="checkbox"/>	26. ■ ів балагура		
	1 жовт 2013 - 31 жовт 2013	1	0,72%
	31 серп 2013 - 30 вер 2013	1	1,25%
<input type="checkbox"/>	27. ■ інтернет-підтримка у навчанні		
	1 жовт 2013 - 31 жовт 2013	1	0,72%
	31 серп 2013 - 30 вер 2013	0	0,00%
<input type="checkbox"/>	28. ■ на правах рукописи таранова марина владимировна учебно-исследовательская деятельность как фактор повышения эффективности обучения математике учащихся профильных классов		
	1 жовт 2013 - 31 жовт 2013	1	0,72%
	31 серп 2013 - 30 вер 2013	0	0,00%




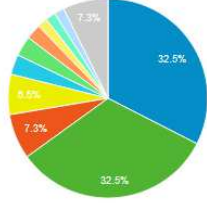

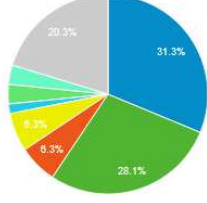










б) джерело



6.4. Трафік переходів



Джерело	Відвідування	Відвідування	Внесок до загального значення: Відвідування
	92,19%  123 порівняно з 64	92,19%  123 порівняно з 64	
1.  doaj.org			
1 жовт 2013 - 31 жовт 2013	40	32,52%	 <p>1 жовт 2013 - 31 жовт 2013</p>
31 серп 2013 - 30 вер 2013	20	31,25%	
2.  scholar.google.com.ua			
1 жовт 2013 - 31 жовт 2013	40	32,52%	 <p>31 серп 2013 - 30 вер 2013</p>
31 серп 2013 - 30 вер 2013	18	28,12%	
3.  drji.org			
1 жовт 2013 - 31 жовт 2013	9	7,32%	
31 серп 2013 - 30 вер 2013	4	6,25%	
4.  scholar.google.com			
1 жовт 2013 - 31 жовт 2013	8	6,50%	
31 серп 2013 - 30 вер 2013	4	6,25%	
5.  freemail.ukr.net			
1 жовт 2013 - 31 жовт 2013	4	3,25%	
31 серп 2013 - 30 вер 2013	1	1,56%	
6.  search.ukr.net			
1 жовт 2013 - 31 жовт 2013	4	3,25%	
31 серп 2013 - 30 вер 2013	2	3,12%	
7.  lib.iitta.gov.ua			
1 жовт 2013 - 31 жовт 2013	3	2,44%	
31 серп 2013 - 30 вер 2013	0	0,00%	
8.  archive.nbuv.gov.ua			
1 жовт 2013 - 31 жовт 2013	2	1,63%	
31 серп 2013 - 30 вер 2013	0	0,00%	
9.  journaldatabase.org			
1 жовт 2013 - 31 жовт 2013	2	1,63%	
31 серп 2013 - 30 вер 2013	2	3,12%	
10.  mail.iitta.gov.ua			
1 жовт 2013 - 31 жовт 2013	2	1,63%	
31 серп 2013 - 30 вер 2013	0	0,00%	