

**Національна академія педагогічних наук України**  
**Інститут інформаційних технологій і засобів навчання**

Моніторинг використання веб-ресурсу "Електронна бібліотека  
НАПН України" за допомогою Google Analytics:  
порівняльний аналіз за вересень - жовтень 2013 року

Київ 2013

*Схвалено на засіданні відділу комп'ютерно-орієнтованих  
систем навчання і досліджень Інституту інформаційних технологій і засобів навчання  
НАПН України  
(протокол №12 від 18.11.2013 р.)*

**Авторський колектив:**

**Шиненко М.А. Лабжинський Ю.А. Ткаченко В.А.**

*Моніторинг використання веб-ресурсу "Електронна бібліотека НАПН України" проводиться в межах виконання НДР «Система науково-організаційного і технологічного забезпечення розвитку мережі електронних бібліотек установ НАПН України» і спрямований на реалізацію завдань з надання інформаційно-методичної підтримки при використанні служби Google Analytics з метою відстеження процесів відвідування і використання ресурсів, а також на підвищення ефективності розробки і обслуговування сайту електронної бібліотеки.*

Моніторинг використання веб-ресурсу "Електронна бібліотека НАПН України" за допомогою Google Analytics : порівняльний аналіз за вересень - жовтень 2013 року / [М.А.Шиненко, Ю.А.Лабжинський, В.А.Ткаченко] ; Упорядник: Шиненко М. А. – К. : ІТЗН НАПН України, 2013.- 53с.

Моніторинг використання сайту електронної бібліотеки НАПН України здійснюється за такими показниками: огляд відвідувачів, демографія відвідувачів, поведінка відвідувачів на сайті електронної бібліотеки, технології відвідування сайту, мобільні пристрої, трафік. Це дає змогу збирати, переглядати і аналізувати дані про відвідуваність сайту електронної бібліотеки, довідатися, яка середня кількість переглядів сторінок, зміст яких матеріалів дозволяє домогтися найбільшого числа відвідувань, яка інформація залучає найбільше число відвідувачів на сайт та багато іншого.

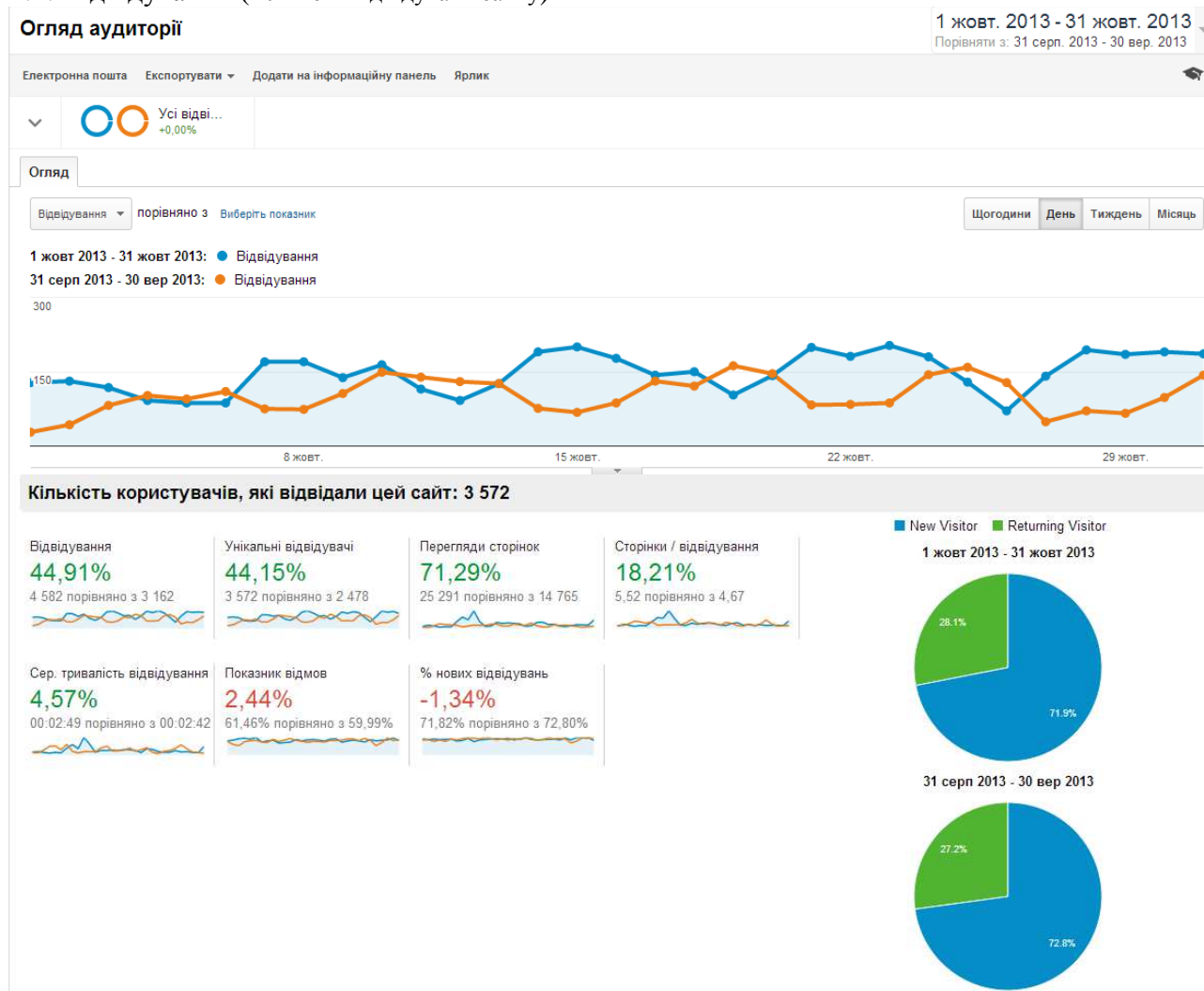
Для науковців, аспірантів, керівників наукових установ НАПН України та спеціалістів в галузі бібліотечної справи.

## Зміст

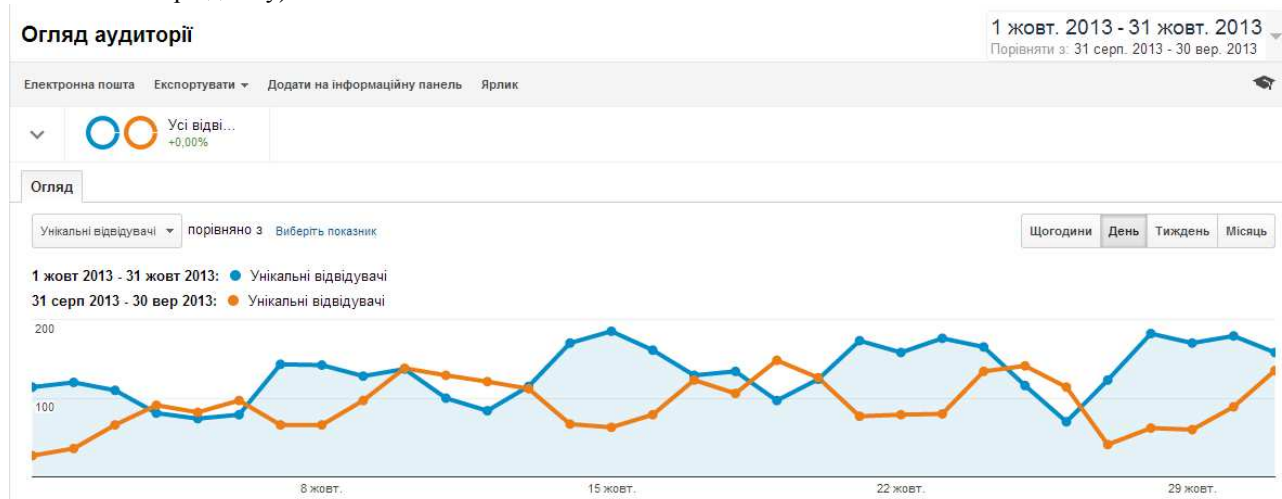
1. Огляд відвідувачів сайту електронної бібліотеки .....	4
1. Відвідування	
2. Унікальні відвідувачі	
3. Перегляди сторінок	
4. Число сторінок за перегляд	
5. Середня тривалість перебування на сайті	
6. Показник відмов	
7. Нові відвідування	
2. Демографія відвідувачів сайту електронної бібліотеки.....	6
1. Мова	
2. Місце розташування	
3. Поведінка відвідувачів на сайті електронної бібліотеки .....	18
1. Нові відвідувачі сайту і ті, що повернулися	
2. Періодичність і час з останнього відвідування	
3. Активність відвідувачів	
4. Технології відвідування сайту електронної бібліотеки.....	24
1. Браузер	
2. Операційна система	
3. Мережа	
5. Мобільні пристрої.....	37
1. Мобільний трафік	
2. Інформація про мобільний пристрій	
3. Країна	
4. Місто	
5. Операційна система	
6. Трафік сайту електронної бібліотеки.....	45
1. Огляд джерел трафіку	
2. Пошуковий трафік	
3. Трафік переходів	
4. Увесь трафік	
5. Канали	

## 1. Огляд відвідувачів сайту електронної бібліотеки

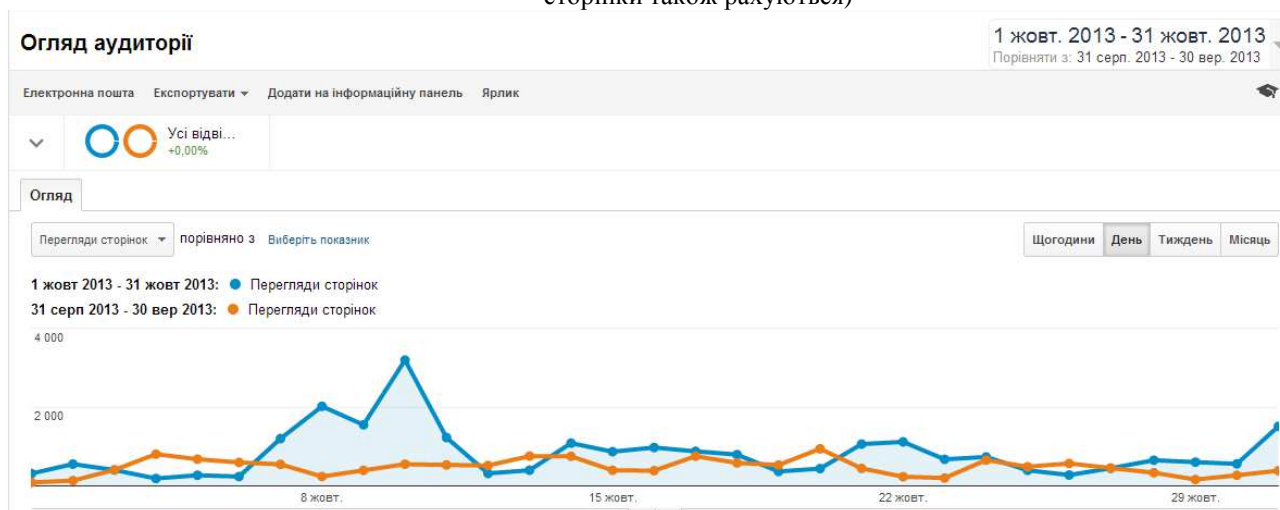
### 1.1. Відвідування (кількість відвідувань сайту)



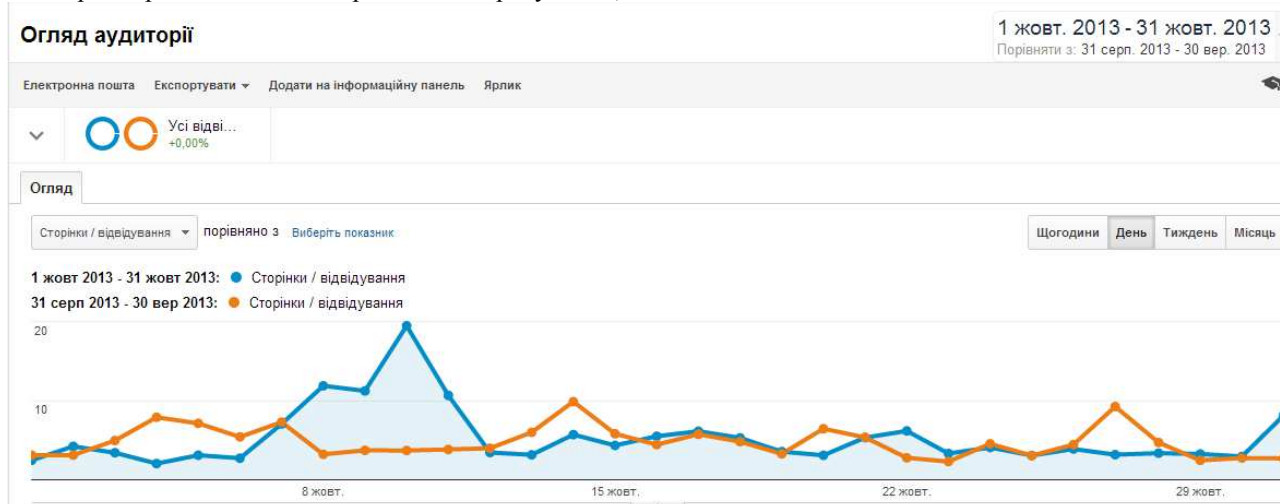
### 1.2. Унікальні відвідувачі (кількість неповторюваних (зарахованих лише один раз) відвідувачів веб-сайту за визначений період часу)



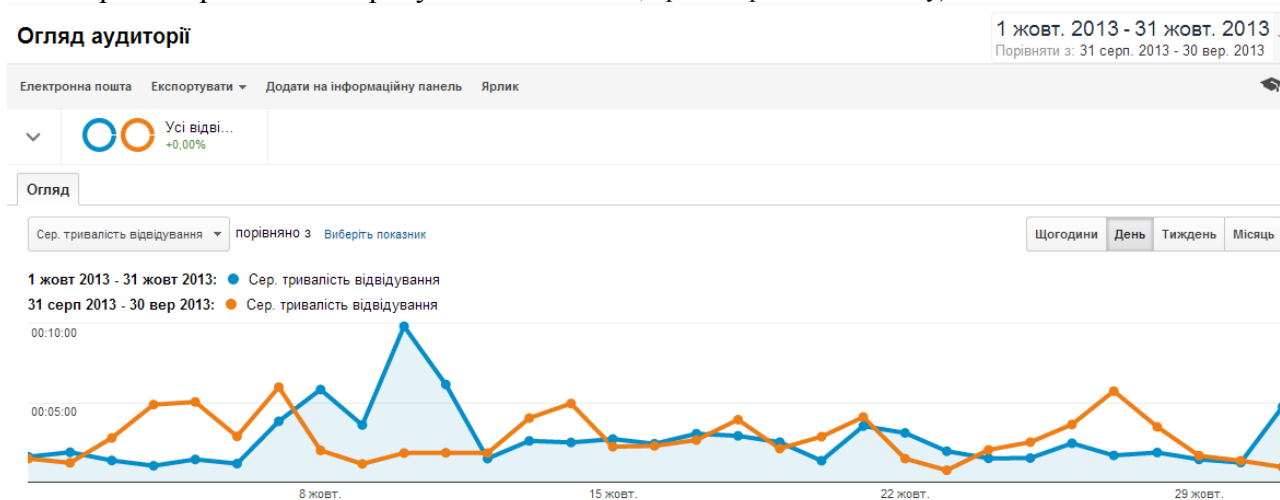
### 1.3 Перегляди сторінок(загальна кількість сторінок, які було переглянуто. Повторні перегляди однієї сторінки також рахуються)



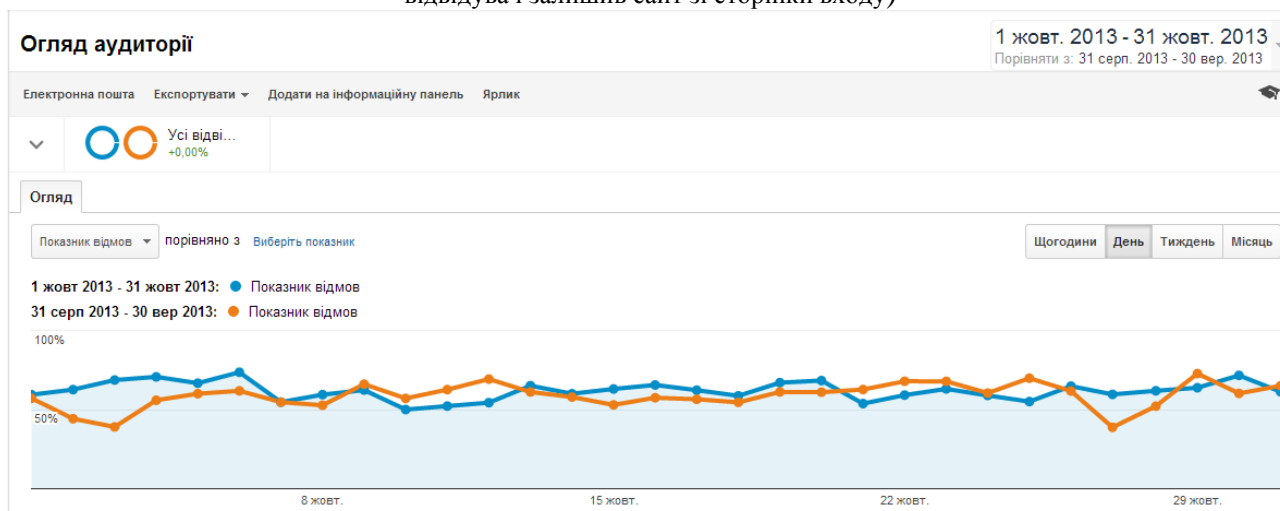
### 1.4.Число сторінок за відвідування (середня кількість сторінок, переглянутих під час відвідування сайту. Повторні перегляди однієї сторінки також рахуються)



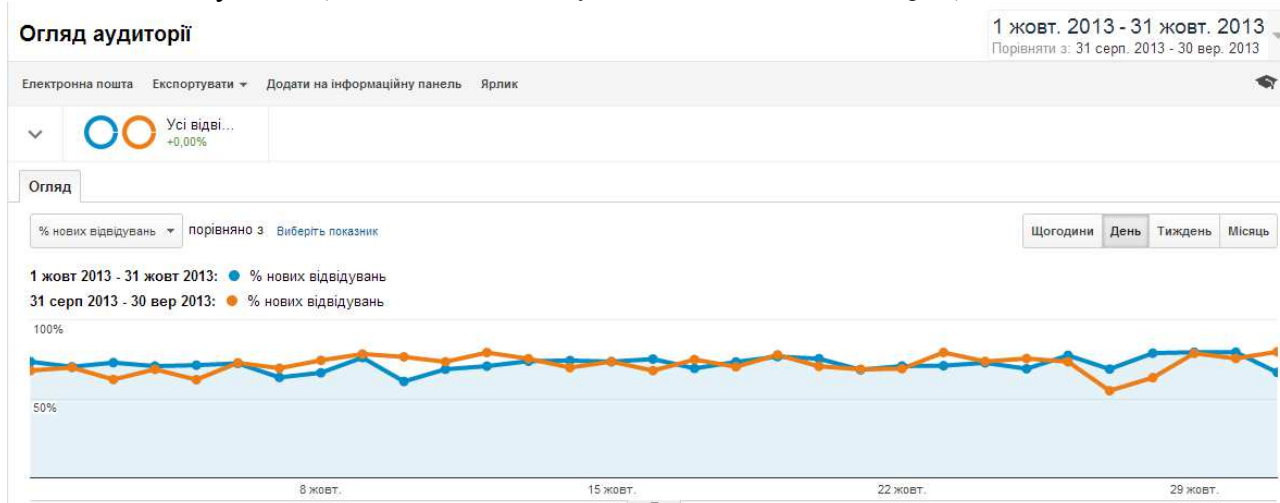
### 1.5. Середня тривалість перебування на сайті (середня тривалість сеансу)



## 1.6. Показник відмов(відсоток відвідувань, під час яких було переглянуто лише одну сторінку (тобто коли відвідувач залишив сайт зі сторінки входу))

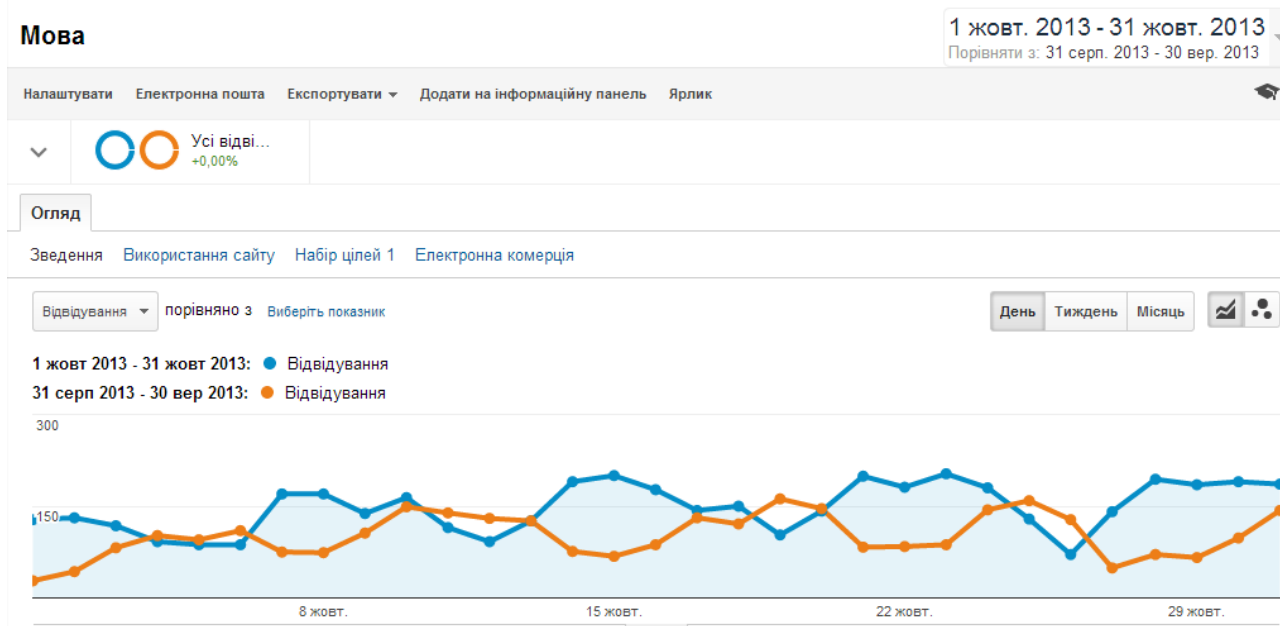




## 1.7. Нові відвідування (оцінка відсотка відвідувань, що здійснювалися вперше)



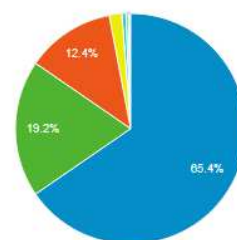
## 2. Демографія відвідувачів сайту електронної бібліотеки

### 2.1. Мова

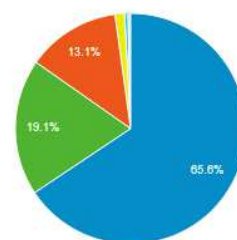


Мова	Відвідування	Відвідування	Внесок до загального значення: Відвідування
	44,91%  4 582 порівняно з 3 162	44,91%  4 582 порівняно з 3 162	
1. ru			
1 жовт 2013 - 31 жовт 2013	2 997	65,41%	
31 серп 2013 - 30 вер 2013	2 075	65,62%	
2. ru-ru			
1 жовт 2013 - 31 жовт 2013	879	19,18%	
31 серп 2013 - 30 вер 2013	604	19,10%	
3. uk			
1 жовт 2013 - 31 жовт 2013	569	12,42%	
31 серп 2013 - 30 вер 2013	414	13,09%	
4. en-us			
1 жовт 2013 - 31 жовт 2013	81	1,77%	
31 серп 2013 - 30 вер 2013	42	1,33%	
5. en			
1 жовт 2013 - 31 жовт 2013	25	0,55%	
31 серп 2013 - 30 вер 2013	15	0,47%	
6. uk-ua			
1 жовт 2013 - 31 жовт 2013	16	0,35%	
31 серп 2013 - 30 вер 2013	4	0,13%	
7. cs			
1 жовт 2013 - 31 жовт 2013	3	0,07%	
31 серп 2013 - 30 вер 2013	0	0,00%	
8. ru-ua			
1 жовт 2013 - 31 жовт 2013	2	0,04%	
31 серп 2013 - 30 вер 2013	2	0,06%	
9. (not set)			
1 жовт 2013 - 31 жовт 2013	1	0,02%	
31 серп 2013 - 30 вер 2013	0	0,00%	
10. en-gb			
1 жовт 2013 - 31 жовт 2013	1	0,02%	
31 серп 2013 - 30 вер 2013	2	0,06%	
11. es-es			
1 жовт 2013 - 31 жовт 2013	1	0,02%	
31 серп 2013 - 30 вер 2013	0	0,00%	

1 жовт 2013 - 31 жовт 2013



31 серп 2013 - 30 вер 2013



<input type="checkbox"/>	12. ■ fi			
	1 жовт 2013 - 31 жовт 2013		1	0,02%
	31 серп 2013 - 30 вер 2013		0	0,00%
<input type="checkbox"/>	13. ■ hu			
	1 жовт 2013 - 31 жовт 2013		1	0,02%
	31 серп 2013 - 30 вер 2013		0	0,00%
<input type="checkbox"/>	14. ■ hu-hu			
	1 жовт 2013 - 31 жовт 2013		1	0,02%
	31 серп 2013 - 30 вер 2013		0	0,00%
<input type="checkbox"/>	15. ■ it			
	1 жовт 2013 - 31 жовт 2013		1	0,02%
	31 серп 2013 - 30 вер 2013		0	0,00%
<input type="checkbox"/>	16. ■ ml			
	1 жовт 2013 - 31 жовт 2013		1	0,02%
	31 серп 2013 - 30 вер 2013		0	0,00%
<input type="checkbox"/>	17. ■ pl			
	1 жовт 2013 - 31 жовт 2013		1	0,02%
	31 серп 2013 - 30 вер 2013		0	0,00%
<input type="checkbox"/>	18. ■ zh-cn			
	1 жовт 2013 - 31 жовт 2013		1	0,02%
	31 серп 2013 - 30 вер 2013		3	0,09%
<input type="checkbox"/>	19. ■ gu			
	1 жовт 2013 - 31 жовт 2013		0	0,00%
	31 серп 2013 - 30 вер 2013		1	0,03%

Показувати рядків: 25  Перейти до: 1 1 - 19 із 19

## 2.2. Місце розташування

### 1. країна/регіон

#### а) накладення даних на карту

### Місцезнаходження

1 жовт. 2013 - 31 жовт. 2013  
Порівняти з: 31 серп. 2013 - 30 вер. 2013

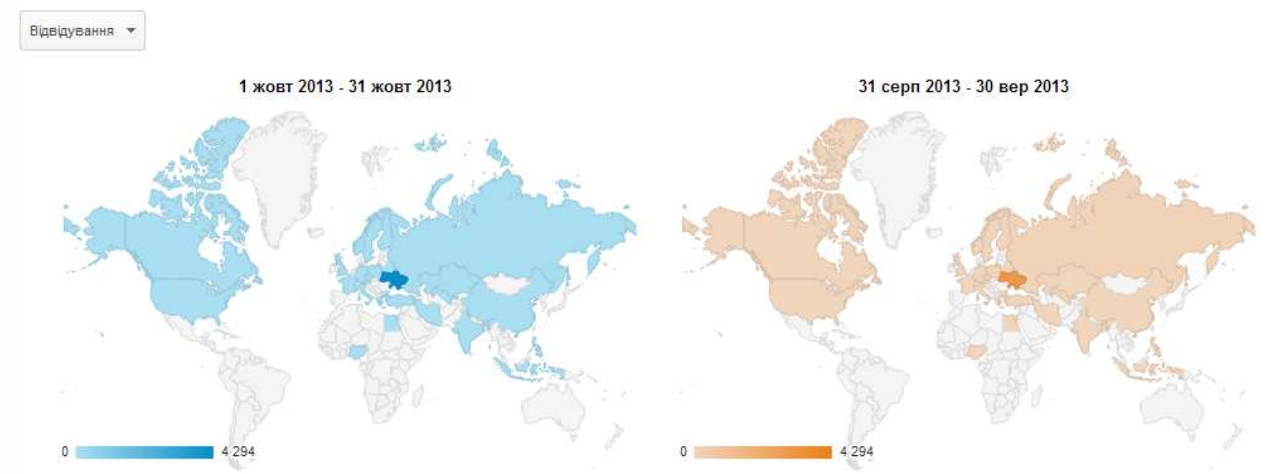
Налаштувати Електронна пошта Експортувати v Додати на інформаційну панель Ярлик 📌

v ○ ○ Усі відві...  
+0,00%

Накладання даних на карту Огляд





Зведення Використання сайту Набір цілей 1 Електронна комерція





Вихідний параметр: Країна / територія Місто Континент Субконтинентальний регіон

Країна / територія	Відвідування	Відвідування	Внесок до загального значення: Відвідування
	<b>44,91%</b> <span style="color: green;">▲</span> 4 582 порівняно з 3 162	<b>44,91%</b> <span style="color: green;">▲</span> 4 582 порівняно з 3 162	
1.  Ukraine			
1 жовт 2013 - 31 жовт 2013	<b>4 294</b>	93,71%	<p>1 жовт 2013 - 31 жовт 2013</p> <p>31 серп 2013 - 30 вер 2013</p>
31 серп 2013 - 30 вер 2013	<b>3 000</b>	94,88%	
2.  (not set)			
1 жовт 2013 - 31 жовт 2013	<b>120</b>	2,62%	<p>31 серп 2013 - 30 вер 2013</p>
31 серп 2013 - 30 вер 2013	<b>77</b>	2,44%	
3.  Russia			
1 жовт 2013 - 31 жовт 2013	<b>55</b>	1,20%	
31 серп 2013 - 30 вер 2013	<b>39</b>	1,23%	
4.  Austria			
1 жовт 2013 - 31 жовт 2013	<b>48</b>	1,05%	
31 серп 2013 - 30 вер 2013	<b>14</b>	0,44%	
5.  Norway			
1 жовт 2013 - 31 жовт 2013	<b>13</b>	0,28%	
31 серп 2013 - 30 вер 2013	<b>0</b>	0,00%	
6.  Belarus			
1 жовт 2013 - 31 жовт 2013	<b>10</b>	0,22%	
31 серп 2013 - 30 вер 2013	<b>8</b>	0,25%	
7.  United States			
1 жовт 2013 - 31 жовт 2013	<b>9</b>	0,20%	
31 серп 2013 - 30 вер 2013	<b>3</b>	0,09%	

8.	 Kazakhstan		
	1 жовт 2013 - 31 жовт 2013	6	0,13%
	31 серп 2013 - 30 вер 2013	4	0,13%
9.	 Czech Republic		
	1 жовт 2013 - 31 жовт 2013	3	0,07%
	31 серп 2013 - 30 вер 2013	0	0,00%
10.	 Iran		
	1 жовт 2013 - 31 жовт 2013	3	0,07%
	31 серп 2013 - 30 вер 2013	0	0,00%
11.	 Turkey		
	1 жовт 2013 - 31 жовт 2013	3	0,07%
	31 серп 2013 - 30 вер 2013	1	0,03%
12.	 China		
	1 жовт 2013 - 31 жовт 2013	2	0,04%
	31 серп 2013 - 30 вер 2013	4	0,13%
13.	 Finland		
	1 жовт 2013 - 31 жовт 2013	2	0,04%
	31 серп 2013 - 30 вер 2013	1	0,03%
14.	 France		
	1 жовт 2013 - 31 жовт 2013	2	0,04%
	31 серп 2013 - 30 вер 2013	0	0,00%
15.	 Indonesia		
	1 жовт 2013 - 31 жовт 2013	2	0,04%
	31 серп 2013 - 30 вер 2013	0	0,00%
16.	 India		
	1 жовт 2013 - 31 жовт 2013	2	0,04%
	31 серп 2013 - 30 вер 2013	1	0,03%
17.	 Poland		
	1 жовт 2013 - 31 жовт 2013	2	0,04%
	31 серп 2013 - 30 вер 2013	0	0,00%
18.	 Canada		
	1 жовт 2013 - 31 жовт 2013	1	0,02%
	31 серп 2013 - 30 вер 2013	0	0,00%

19.	 Germany		
	1 жовт 2013 - 31 жовт 2013	1	0,02%
	31 серп 2013 - 30 вер 2013	1	0,03%
20.	 Egypt		
	1 жовт 2013 - 31 жовт 2013	1	0,02%
	31 серп 2013 - 30 вер 2013	1	0,03%
21.	 Greece		
	1 жовт 2013 - 31 жовт 2013	1	0,02%
22.	 Italy		
	1 жовт 2013 - 31 жовт 2013	1	0,02%
	31 серп 2013 - 30 вер 2013	0	0,00%
23.	 Nigeria		
	1 жовт 2013 - 31 жовт 2013	1	0,02%
	31 серп 2013 - 30 вер 2013	0	0,00%
24.	 Armenia		
	1 жовт 2013 - 31 жовт 2013	0	0,00%
	31 серп 2013 - 30 вер 2013	1	0,03%
25.	 Bulgaria		
	1 жовт 2013 - 31 жовт 2013	0	0,00%
	31 серп 2013 - 30 вер 2013	1	0,03%
26.	 Cyprus		
	1 жовт 2013 - 31 жовт 2013	0	0,00%
	31 серп 2013 - 30 вер 2013	1	0,03%
27.	 United Kingdom		
	1 жовт 2013 - 31 жовт 2013	0	0,00%
	31 серп 2013 - 30 вер 2013	1	0,03%
28.	 Moldova		
	1 жовт 2013 - 31 жовт 2013	0	0,00%
	31 серп 2013 - 30 вер 2013	1	0,03%
29.	 Philippines		
	1 жовт 2013 - 31 жовт 2013	0	0,00%
	31 серп 2013 - 30 вер 2013	1	0,03%

30.	Sweden		
	1 жовт 2013 - 31 жовт 2013	0	0,00%
	31 серп 2013 - 30 вер 2013	1	0,03%
31.	Uzbekistan		
	1 жовт 2013 - 31 жовт 2013	0	0,00%
	31 серп 2013 - 30 вер 2013	1	0,03%

Показувати рядків: 50 | Перейти до: 1 | 1 - 31 із 31

## 2. Місто

накладення даних на карту

1 жовт. 2013 - 31 жовт. 2013  
Порівняти з: 31 серп. 2013 - 30 вер. 2013

Налаштувати | Електронна пошта | Експортувати | Додати на інформаційну панель | Ярлик

Усі відві...  
+0,00%

Накладення даних на карту | **Огляд**

Зведення | Використання сайту | Набір цілей 1 | Електронна комерція

Відвідування

1 жовт 2013 - 31 жовт 2013

0 1 780

31 серп 2013 - 30 вер 2013

0 1 780

Вихідний параметр: Країна / територія | Місто | Континент | Субконтинентальний регіон

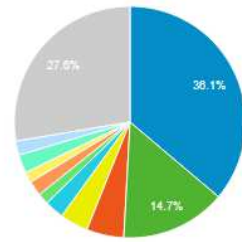
Місто	Відвідування	Відвідування	Внесок до загального значення:
	44,91%	44,91%	Відвідування
	4 582 порівняно з 3 162	4 582 порівняно з 3 162	
1.  Київ			
	1 780	38,85%	
	1 143	36,15%	
2.  Житомир			
	427	9,32%	
	465	14,71%	

1 жовт 2013 - 31 жовт 2013

31 серп 2013 - 30 вер 2013

Zhytomyr  
Відвідування: 427 (9.3%)

<b>3. Lviv</b>		
1 жовт 2013 - 31 жовт 2013	246	5,37%
31 серп 2013 - 30 вер 2013	165	5,22%
<b>4. Kharkiv</b>		
1 жовт 2013 - 31 жовт 2013	188	4,10%
31 серп 2013 - 30 вер 2013	125	3,95%
<b>5. (not set)</b>		
1 жовт 2013 - 31 жовт 2013	147	3,21%
31 серп 2013 - 30 вер 2013	85	2,69%
<b>6. Donetsk</b>		
1 жовт 2013 - 31 жовт 2013	111	2,42%
31 серп 2013 - 30 вер 2013	49	1,55%
<b>7. Dnipropetrovs'k</b>		
1 жовт 2013 - 31 жовт 2013	109	2,38%
31 серп 2013 - 30 вер 2013	66	2,09%
<b>8. Cherkasy</b>		
1 жовт 2013 - 31 жовт 2013	102	2,23%
31 серп 2013 - 30 вер 2013	47	1,49%
<b>9. Poltava</b>		
1 жовт 2013 - 31 жовт 2013	94	2,05%
31 серп 2013 - 30 вер 2013	81	2,56%
<b>10. Ternopil</b>		
1 жовт 2013 - 31 жовт 2013	94	2,05%
31 серп 2013 - 30 вер 2013	62	1,96%
<b>11. Zaporizhzhya</b>		
1 жовт 2013 - 31 жовт 2013	83	1,81%
31 серп 2013 - 30 вер 2013	56	1,77%
<b>12. Odesa</b>		
1 жовт 2013 - 31 жовт 2013	81	1,77%
31 серп 2013 - 30 вер 2013	57	1,80%
<b>13. Ivano-Frankivsk</b>		
1 жовт 2013 - 31 жовт 2013	68	1,48%
31 серп 2013 - 30 вер 2013	41	1,30%
<b>14. Vinnytsia</b>		
1 жовт 2013 - 31 жовт 2013	64	1,40%
31 серп 2013 - 30 вер 2013	47	1,49%



15. ■ Kyvyi Rih			
1 жовт 2013 - 31 жовт 2013		64	1,40%
31 серп 2013 - 30 вер 2013		33	1,04%
16. ■ Sumy			
1 жовт 2013 - 31 жовт 2013		60	1,31%
31 серп 2013 - 30 вер 2013		34	1,08%
17. ■ Chernivtsi			
1 жовт 2013 - 31 жовт 2013		56	1,22%
31 серп 2013 - 30 вер 2013		31	0,98%
18. ■ Khmelnytskyi			
1 жовт 2013 - 31 жовт 2013		52	1,13%
31 серп 2013 - 30 вер 2013		29	0,92%
19. ■ Rivne			
1 жовт 2013 - 31 жовт 2013		51	1,11%
31 серп 2013 - 30 вер 2013		36	1,14%
20. ■ Vienna			
1 жовт 2013 - 31 жовт 2013		48	1,05%
31 серп 2013 - 30 вер 2013		14	0,44%
21. ■ Lutsk			
1 жовт 2013 - 31 жовт 2013		44	0,96%
31 серп 2013 - 30 вер 2013		28	0,89%
22. ■ Mykolaiv			
1 жовт 2013 - 31 жовт 2013		40	0,87%
31 серп 2013 - 30 вер 2013		29	0,92%
23. ■ Luhansk			
1 жовт 2013 - 31 жовт 2013		32	0,70%
31 серп 2013 - 30 вер 2013		12	0,38%
24. ■ Kremenchuk			
1 жовт 2013 - 31 жовт 2013		27	0,59%
31 серп 2013 - 30 вер 2013		25	0,79%
25. ■ Kirovohrad			
1 жовт 2013 - 31 жовт 2013		26	0,57%
31 серп 2013 - 30 вер 2013		22	0,70%
26. ■ Uzhhorod			
1 жовт 2013 - 31 жовт 2013		25	0,55%
31 серп 2013 - 30 вер 2013		22	0,70%

27. ■ Kherson			
1 жовт 2013 - 31 жовт 2013	24	0,52%	
31 серп 2013 - 30 вер 2013	18	0,57%	
28. ■ Simferopol'			
1 жовт 2013 - 31 жовт 2013	21	0,46%	
31 серп 2013 - 30 вер 2013	19	0,60%	
29. ■ Moscow			
1 жовт 2013 - 31 жовт 2013	16	0,35%	
31 серп 2013 - 30 вер 2013	9	0,28%	
30. ■ Berdychiv			
1 жовт 2013 - 31 жовт 2013	15	0,33%	
31 серп 2013 - 30 вер 2013	8	0,25%	
31. ■ Sevastopol'			
1 жовт 2013 - 31 жовт 2013	13	0,28%	
31 серп 2013 - 30 вер 2013	9	0,28%	
32. ■ Chernihiv			
1 жовт 2013 - 31 жовт 2013	13	0,28%	
31 серп 2013 - 30 вер 2013	22	0,70%	
33. ■ Korosten'			
1 жовт 2013 - 31 жовт 2013	11	0,24%	
31 серп 2013 - 30 вер 2013	8	0,25%	
34. ■ Ostroh			
1 жовт 2013 - 31 жовт 2013	11	0,24%	
31 серп 2013 - 30 вер 2013	1	0,03%	
35. ■ Uman'			
1 жовт 2013 - 31 жовт 2013	11	0,24%	
31 серп 2013 - 30 вер 2013	7	0,22%	
36. ■ Melitopol'			
1 жовт 2013 - 31 жовт 2013	10	0,22%	
31 серп 2013 - 30 вер 2013	7	0,22%	
37. ■ Drohobych			
1 жовт 2013 - 31 жовт 2013	10	0,22%	
31 серп 2013 - 30 вер 2013	3	0,09%	
38. ■ Horivka			
1 жовт 2013 - 31 жовт 2013	9	0,20%	
31 серп 2013 - 30 вер 2013	6	0,19%	

### 3. Континент

#### накладення даних на карту

#### Місцезнаходження

Налаштувати | Електронна пошта | Експортувати | Додати на інформаційну панель | Ярлик

Усі відві...  
+0,00%

Накладання даних на карту | **Огляд**

Зведення | Використання сайту | Набір цілей 1 | Електронна комерція

Відвідування

1 жовт. 2013 - 31 жовт. 2013

Порівняти з: 31 серп. 2013 - 30 вер. 2013

1 жовт 2013 - 31 жовт 2013

1 4 432

31 серп 2013 - 30 вер 2013

1 4 432

Вихідний параметр: Країна / територія | Місто | **Континент** | Субконтинентальний регіон

Континент	Відвідування	Відвідування	Внесок до загального значення:
	<b>44,91%</b> <span style="color: green;">▲</span>	<b>44,91%</b> <span style="color: green;">▲</span>	
	4 582 порівняно з 3 162	4 582 порівняно з 3 162	
1. <span style="color: blue;">■</span> Europe			
1 жовт 2013 - 31 жовт 2013	4 432	96,73%	<div style="text-align: center;"> <p>1 жовт 2013 - 31 жовт 2013</p> <p>96.7%</p> </div>
31 серп 2013 - 30 вер 2013	3 067	97,00%	
2. <span style="color: green;">■</span> (not set)			
1 жовт 2013 - 31 жовт 2013	120	2,62%	<div style="text-align: center;"> <p>31 серп 2013 - 30 вер 2013</p> <p>97%</p> </div>
31 серп 2013 - 30 вер 2013	77	2,44%	
3. <span style="color: orange;">■</span> Asia			
1 жовт 2013 - 31 жовт 2013	18	0,39%	
31 серп 2013 - 30 вер 2013	14	0,44%	
4. <span style="color: yellow;">■</span> Americas			
1 жовт 2013 - 31 жовт 2013	10	0,22%	
31 серп 2013 - 30 вер 2013	3	0,09%	
5. <span style="color: cyan;">■</span> Africa			
1 жовт 2013 - 31 жовт 2013	2	0,04%	
31 серп 2013 - 30 вер 2013	1	0,03%	



## 4. Субконтинентальний регіон накладення даних на карту

### Місцезнаходження

Налаштувати Електронна пошта Експортувати Додати на інформаційну панель Ярлик

Усі відві...  
+0,00%

Накладення даних на карту **Огляд**

Зведення Використання сайту Набір цілей 1 Електронна комерція

Відвідування

1 жовт. 2013 - 31 жовт. 2013

Порівняти з: 31 серп. 2013 - 30 вер. 2013

1 жовт 2013 - 31 жовт 2013

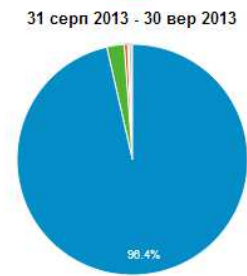
0 4 364

31 серп 2013 - 30 вер 2013

0 4 364

Вихідний параметр: Країна / територія Місто Континент Субконтинентальний регіон

Субконтинентальний регіон	Відвідування	Відвідування	Внесок до загального значення:
	<b>44,91%</b> <span style="color: green;">▲</span> 4 582 порівняно з 3 162	<b>44,91%</b> <span style="color: green;">▲</span> 4 582 порівняно з 3 162	Відвідування
1. <span style="color: blue;">■</span> Eastern Europe			
1 жовт 2013 - 31 жовт 2013	4 364	95,24%	
31 серп 2013 - 30 вер 2013	3 049	96,43%	
2. <span style="color: green;">■</span> (not set)			
1 жовт 2013 - 31 жовт 2013	120	2,62%	
31 серп 2013 - 30 вер 2013	77	2,44%	
3. <span style="color: orange;">■</span> Western Europe			
1 жовт 2013 - 31 жовт 2013	51	1,11%	
31 серп 2013 - 30 вер 2013	15	0,47%	
4. <span style="color: yellow;">■</span> Northern Europe			
1 жовт 2013 - 31 жовт 2013	15	0,33%	
31 серп 2013 - 30 вер 2013	3	0,09%	
5. <span style="color: cyan;">■</span> Northern America			
1 жовт 2013 - 31 жовт 2013	10	0,22%	
31 серп 2013 - 30 вер 2013	3	0,09%	



6. <span style="color: green;">■</span> Central Asia			
1 жовт 2013 - 31 жовт 2013	6	0,13%	
31 серп 2013 - 30 вер 2013	5	0,16%	
7. <span style="color: orange;">■</span> Southern Asia			
1 жовт 2013 - 31 жовт 2013	5	0,11%	
31 серп 2013 - 30 вер 2013	1	0,03%	
8. <span style="color: yellow;">■</span> Western Asia			
1 жовт 2013 - 31 жовт 2013	3	0,07%	
31 серп 2013 - 30 вер 2013	3	0,09%	
9. <span style="color: green;">■</span> Eastern Asia			
1 жовт 2013 - 31 жовт 2013	2	0,04%	
31 серп 2013 - 30 вер 2013	4	0,13%	
10. <span style="color: blue;">■</span> South-Eastern Asia			
1 жовт 2013 - 31 жовт 2013	2	0,04%	
31 серп 2013 - 30 вер 2013	1	0,03%	
11. <span style="color: grey;">■</span> Southern Europe			
1 жовт 2013 - 31 жовт 2013	2	0,04%	
31 серп 2013 - 30 вер 2013	0	0,00%	
12. <span style="color: grey;">■</span> Western Africa			
1 жовт 2013 - 31 жовт 2013	1	0,02%	
31 серп 2013 - 30 вер 2013	0	0,00%	
13. <span style="color: grey;">■</span> Northern Africa			
1 жовт 2013 - 31 жовт 2013	1	0,02%	
31 серп 2013 - 30 вер 2013	1	0,03%	

Показувати рядків: 25  Перейти до: 1 1 – 13 із 13

### 3. Поведінка відвідувачів на сайті електронної бібліотеки

#### 3.1. Нові відвідувачі сайту і ті, що повернулися

##### а) розподіл даних щодо відвідувань сторінок

Нові відвідувачі й ті, що повернулися

1 жовт. 2013 - 31 жовт. 2013

Порівняти з: 31 серп. 2013 - 30 вер. 2013

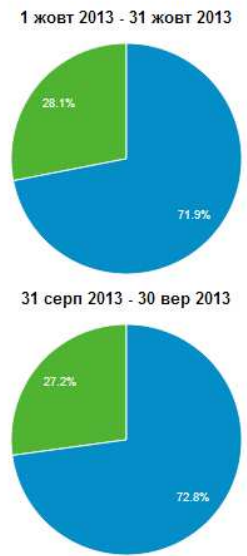
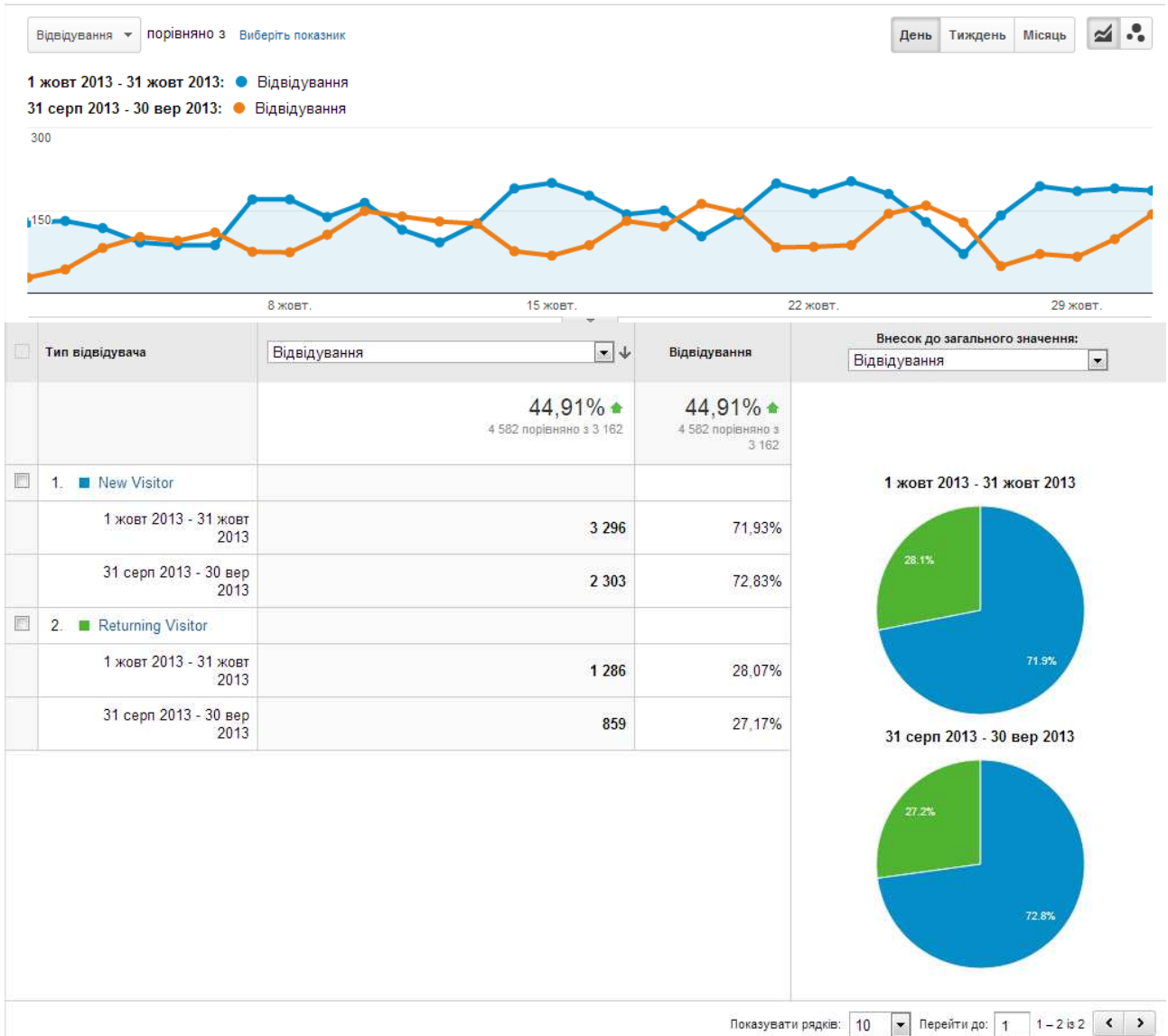
Налаштувати
Електронна пошта
Експортувати 
Додати на інформаційну панель
Ярлик

○
○

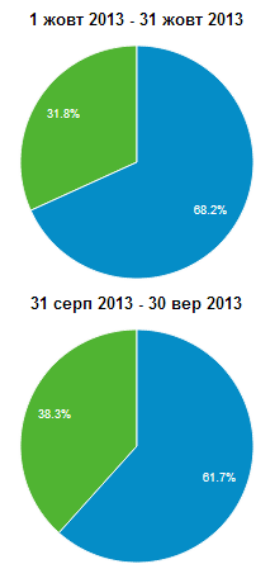
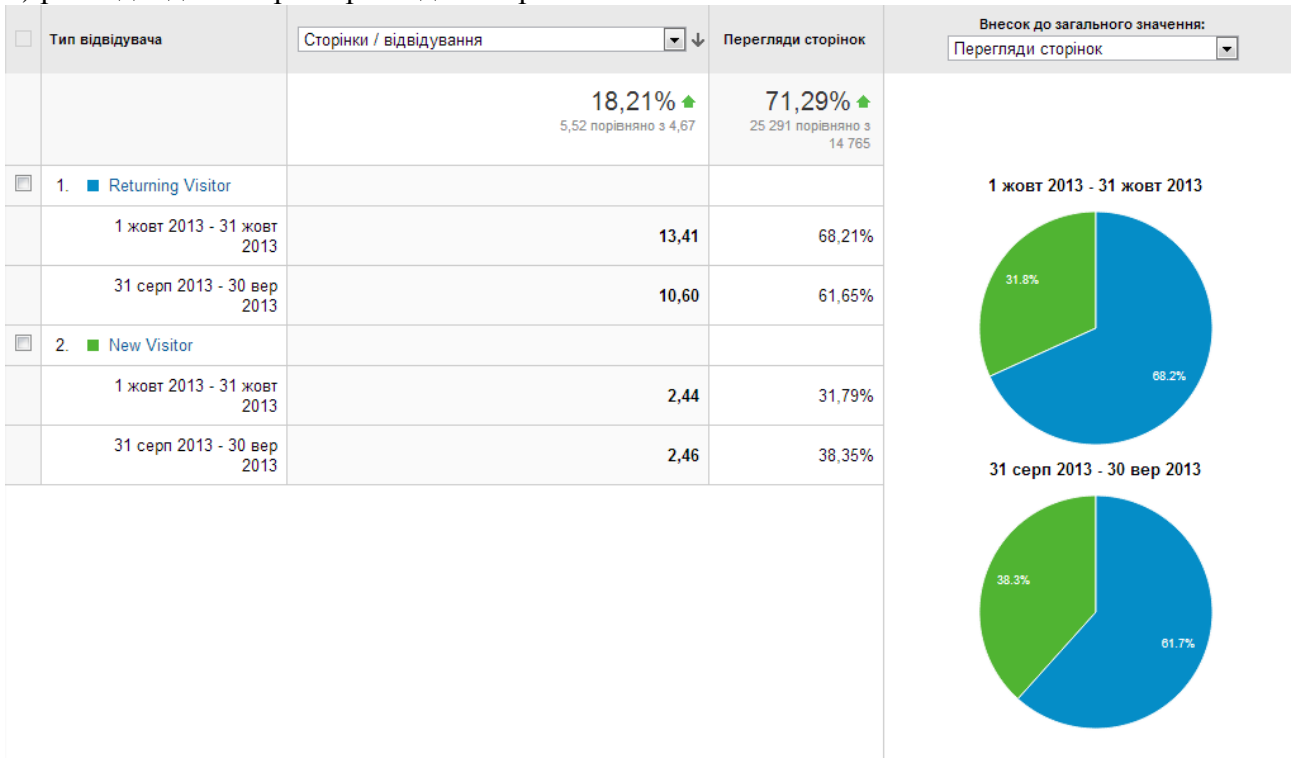
Усі відві...

+0,00%

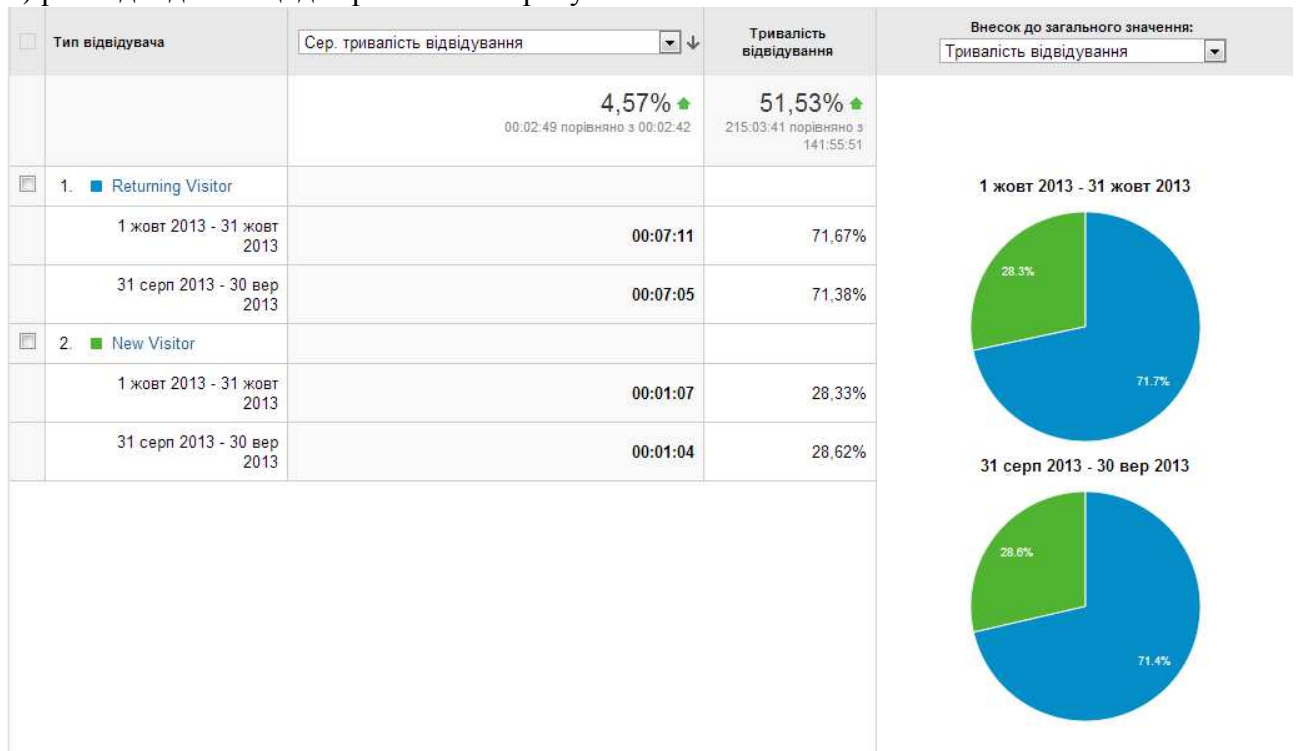
Зведення
Використання сайту
Набір цілей 1
Електронна комерція



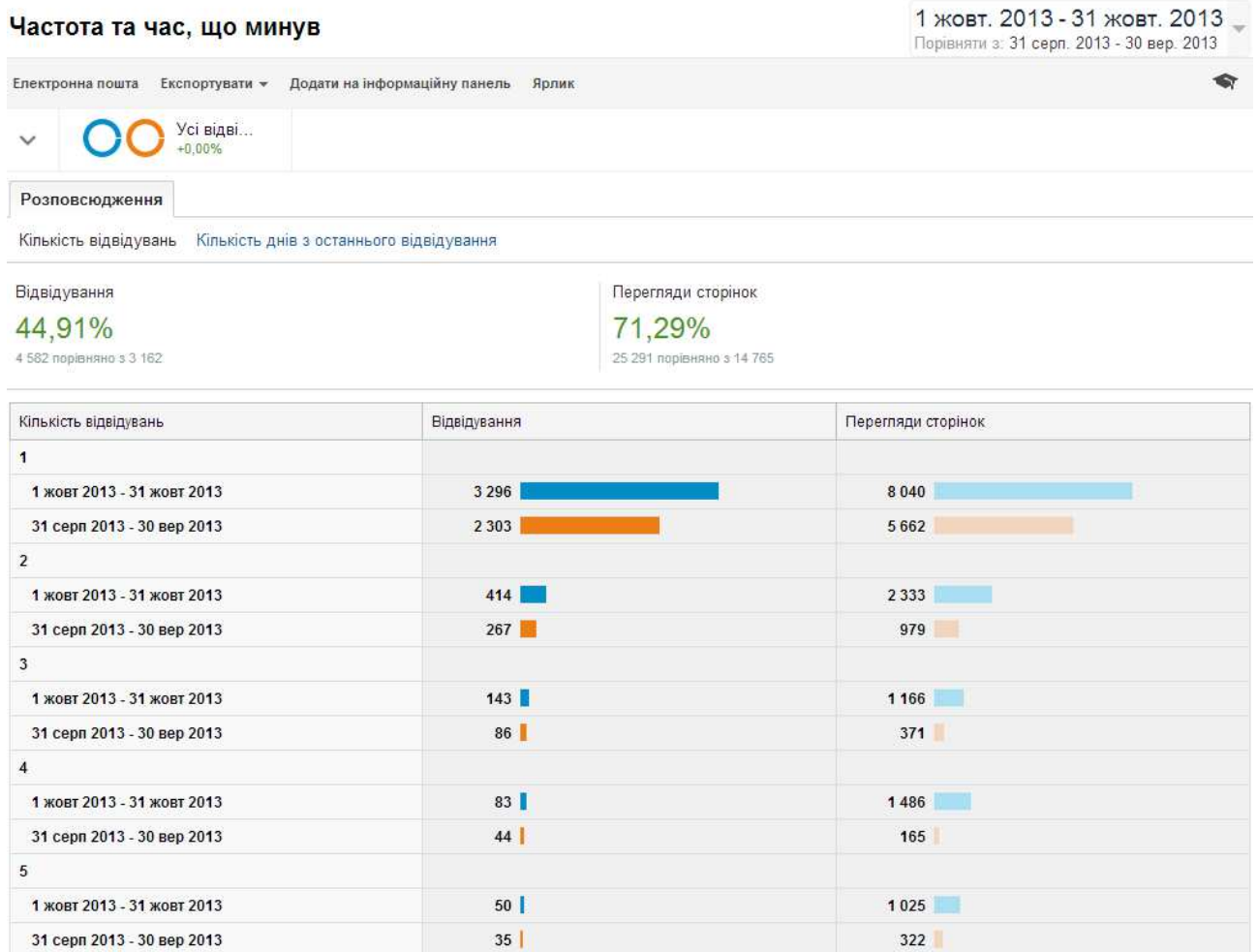
б) розподіл даних при переглядах сторінок



## в) розподіл даних щодо тривалості перебування на сайті



## 3.2. Періодичність і час з останнього відвідування



6		
1 жовт 2013 - 31 жовт 2013	31	780
31 серп 2013 - 30 вер 2013	27	367
7		
1 жовт 2013 - 31 жовт 2013	20	570
31 серп 2013 - 30 вер 2013	19	192
8		
1 жовт 2013 - 31 жовт 2013	20	400
31 серп 2013 - 30 вер 2013	15	88
9-14		
1 жовт 2013 - 31 жовт 2013	99	1 284
31 серп 2013 - 30 вер 2013	56	938
15-25		
1 жовт 2013 - 31 жовт 2013	83	1 091
31 серп 2013 - 30 вер 2013	37	1 051
26-50		
1 жовт 2013 - 31 жовт 2013	54	1 266
31 серп 2013 - 30 вер 2013	94	1 820
51-100		
1 жовт 2013 - 31 жовт 2013	75	1 692
31 серп 2013 - 30 вер 2013	92	1 102
101-200		
1 жовт 2013 - 31 жовт 2013	152	2 230
31 серп 2013 - 30 вер 2013	36	668
201+		
1 жовт 2013 - 31 жовт 2013	62	1 928
31 серп 2013 - 30 вер 2013	51	1 040

Кількість днів з останнього відвідування	Відвідування	Перегляди сторінок
0		
1 жовт 2013 - 31 жовт 2013	3 966	18 424
31 серп 2013 - 30 вер 2013	2 741	11 598
1		
1 жовт 2013 - 31 жовт 2013	106	1 524
31 серп 2013 - 30 вер 2013	69	563
2		
1 жовт 2013 - 31 жовт 2013	44	812
31 серп 2013 - 30 вер 2013	37	298
3		
1 жовт 2013 - 31 жовт 2013	41	395
31 серп 2013 - 30 вер 2013	22	412
4		
1 жовт 2013 - 31 жовт 2013	28	410
31 серп 2013 - 30 вер 2013	27	184
5		
1 жовт 2013 - 31 жовт 2013	26	245
31 серп 2013 - 30 вер 2013	17	129
6		
1 жовт 2013 - 31 жовт 2013	22	738
31 серп 2013 - 30 вер 2013	12	56
7		
1 жовт 2013 - 31 жовт 2013	25	255
31 серп 2013 - 30 вер 2013	18	44

8-14		
1 жовт 2013 - 31 жовт 2013	70	585
31 серп 2013 - 30 вер 2013	50	324
15-30		
1 жовт 2013 - 31 жовт 2013	86	548
31 серп 2013 - 30 вер 2013	42	370
31-60		
1 жовт 2013 - 31 жовт 2013	49	642
31 серп 2013 - 30 вер 2013	29	182
61-120		
1 жовт 2013 - 31 жовт 2013	29	221
31 серп 2013 - 30 вер 2013	23	169
121-364		
1 жовт 2013 - 31 жовт 2013	76	356
31 серп 2013 - 30 вер 2013	64	348
365+		
1 жовт 2013 - 31 жовт 2013	14	136
31 серп 2013 - 30 вер 2013	11	88

### 3.3 Активність відвідувачів

#### Зацікавленість

1 жовт. 2013 - 31 жовт. 2013

Порівняти з: 31 серп. 2013 - 30 вер. 2013

Електронна пошта    Експортувати    Додати на інформаційну панель    Ярлик

Усі відві...  
+0,00%

#### Розловсюдження

Тривалість відвідування    Інтенсивність перегляду сторінок

Відвідування

44,91%

































































4 582 порівняно з 3 162

Перегляди сторінок

71,29%

25 291 порівняно з 14 765

Тривалість відвідування	Відвідування	Перегляди сторінок
0-10 сек.		
1 жовт 2013 - 31 жовт 2013	3 309	3 974
31 серп 2013 - 30 вер 2013	2 210	2 614
11-30 сек.		
1 жовт 2013 - 31 жовт 2013	243	754
31 серп 2013 - 30 вер 2013	191	604
31-60 сек.		
1 жовт 2013 - 31 жовт 2013	213	879
31 серп 2013 - 30 вер 2013	166	694
61-180 сек.		
1 жовт 2013 - 31 жовт 2013	223	1 395
31 серп 2013 - 30 вер 2013	227	1 415
181-600 сек.		
1 жовт 2013 - 31 жовт 2013	255	3 143
31 серп 2013 - 30 вер 2013	166	2 138
601-1800 сек.		
1 жовт 2013 - 31 жовт 2013	236	5 345
31 серп 2013 - 30 вер 2013	127	2 070
1801+ сек.		
1 жовт 2013 - 31 жовт 2013	103	9 801
31 серп 2013 - 30 вер 2013	75	5 230

Інтенсивність перегляду сторінок	Відвідування	Перегляди сторінок
<1		
1 жовт 2013 - 31 жовт 2013	1	0
31 серп 2013 - 30 вер 2013	0	0
1		
1 жовт 2013 - 31 жовт 2013	2 816 	2 816 
31 серп 2013 - 30 вер 2013	1 897 	1 897 
2		
1 жовт 2013 - 31 жовт 2013	821 	1 642 
31 серп 2013 - 30 вер 2013	564 	1 128 
3		
1 жовт 2013 - 31 жовт 2013	171 	513 
31 серп 2013 - 30 вер 2013	125 	375 
4		
1 жовт 2013 - 31 жовт 2013	177 	708 
31 серп 2013 - 30 вер 2013	125 	500 
5		
1 жовт 2013 - 31 жовт 2013	39 	195 
31 серп 2013 - 30 вер 2013	55 	275 
6		
1 жовт 2013 - 31 жовт 2013	64 	384 
31 серп 2013 - 30 вер 2013	46 	276 
7		
1 жовт 2013 - 31 жовт 2013	34 	238 
31 серп 2013 - 30 вер 2013	30 	210 
8		
1 жовт 2013 - 31 жовт 2013	47 	376 
31 серп 2013 - 30 вер 2013	36 	288 
9		
1 жовт 2013 - 31 жовт 2013	22 	198 
31 серп 2013 - 30 вер 2013	16 	144 
10		
1 жовт 2013 - 31 жовт 2013	34 	340 
31 серп 2013 - 30 вер 2013	33 	330 
11		
1 жовт 2013 - 31 жовт 2013	7 	77 
31 серп 2013 - 30 вер 2013	11 	121 
12		
1 жовт 2013 - 31 жовт 2013	28 	336 
31 серп 2013 - 30 вер 2013	23 	276 
13		
1 жовт 2013 - 31 жовт 2013	12 	156 
31 серп 2013 - 30 вер 2013	8 	104 
14		
1 жовт 2013 - 31 жовт 2013	26 	364 
31 серп 2013 - 30 вер 2013	15 	210 
15		
1 жовт 2013 - 31 жовт 2013	2 	30 
31 серп 2013 - 30 вер 2013	2 	30 
16		
1 жовт 2013 - 31 жовт 2013	21 	336 
31 серп 2013 - 30 вер 2013	10 	160 

17		
1 жовт 2013 - 31 жовт 2013	6	102
31 серп 2013 - 30 вер 2013	5	85
18		
1 жовт 2013 - 31 жовт 2013	9	162
31 серп 2013 - 30 вер 2013	9	162
19		
1 жовт 2013 - 31 жовт 2013	2	38
31 серп 2013 - 30 вер 2013	10	190
20+		
1 жовт 2013 - 31 жовт 2013	243	16 280
31 серп 2013 - 30 вер 2013	142	8 004

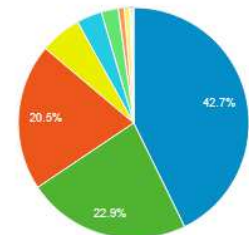
## 4. Технології відвідування сайту електронної бібліотеки

### 4.1. Браузер

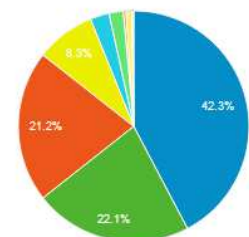
#### Розподіл даних по браузерах щодо відвідувань

Веб-переглядач	Відвідування	Відвідування	Внесок до загального значення:
	44,91% <span style="color: green;">▲</span> 4 582 порівняно з 3 162	44,91% <span style="color: green;">▲</span> 4 582 порівняно з 3 162	Відвідування
1. Chrome			1 жовт 2013 - 31 жовт 2013
	1 958	42,73%	
	31 серп 2013 - 30 вер 2013	1 337	42,28%
2. Opera			1 жовт 2013 - 31 жовт 2013
	1 048	22,87%	
	31 серп 2013 - 30 вер 2013	698	22,07%
3. Firefox			1 жовт 2013 - 31 жовт 2013
	941	20,54%	
	31 серп 2013 - 30 вер 2013	671	21,22%
4. Internet Explorer			1 жовт 2013 - 31 жовт 2013
	264	5,76%	
	31 серп 2013 - 30 вер 2013	263	8,32%
5. YaBrowser			1 жовт 2013 - 31 жовт 2013
	163	3,56%	
	31 серп 2013 - 30 вер 2013	84	2,66%
6. Opera Mini			1 жовт 2013 - 31 жовт 2013
	109	2,38%	
	31 серп 2013 - 30 вер 2013	63	1,99%
7. Android Browser			1 жовт 2013 - 31 жовт 2013
	38	0,83%	
	31 серп 2013 - 30 вер 2013	12	0,38%

1 жовт 2013 - 31 жовт 2013



31 серп 2013 - 30 вер 2013





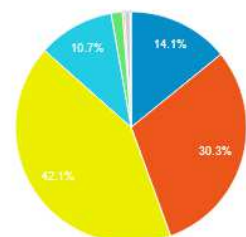
<input type="checkbox"/>	8. <b>Safari</b>		
	1 жовт 2013 - 31 жовт 2013	35	0,76%
	31 серп 2013 - 30 вер 2013	25	0,79%
<input type="checkbox"/>	9. <b>Maxthon</b>		
	1 жовт 2013 - 31 жовт 2013	8	0,17%
	31 серп 2013 - 30 вер 2013	5	0,16%
<input type="checkbox"/>	10. <b>S40 Ovi Browser</b>		
	1 жовт 2013 - 31 жовт 2013	6	0,13%
	31 серп 2013 - 30 вер 2013	1	0,03%

Показувати рядків: 10 Перейти до: 1 1 – 10 із 19

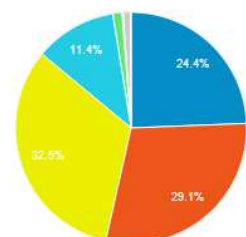
## Розподіл даних по браузерах щодо переглядів сторінок і числа сторінок за відвідування

<input type="checkbox"/>	Веб-переглядач	Сторінки / відвідування	Перегляди сторінок	Внесок до загального значення: Перегляди сторінок
			18,21% <span style="color: green;">▲</span> 5,52 порівняно з 4,67	71,29% <span style="color: green;">▲</span> 25 291 порівняно з 14 765
<input type="checkbox"/>	1. <b>Internet Explorer</b>			
	1 жовт 2013 - 31 жовт 2013	13,55	14,14%	
	31 серп 2013 - 30 вер 2013	13,68	24,38%	
<input type="checkbox"/>	2. <b>Medusa</b>			
	1 жовт 2013 - 31 жовт 2013	13,00	0,05%	
	31 серп 2013 - 30 вер 2013	0,00	0,00%	
<input type="checkbox"/>	3. <b>Firefox</b>			
	1 жовт 2013 - 31 жовт 2013	8,15	30,31%	
	31 серп 2013 - 30 вер 2013	6,41	29,14%	
<input type="checkbox"/>	4. <b>Chrome</b>			
	1 жовт 2013 - 31 жовт 2013	5,44	42,10%	
	31 серп 2013 - 30 вер 2013	3,59	32,50%	
<input type="checkbox"/>	5. <b>Opera</b>			
	1 жовт 2013 - 31 жовт 2013	2,57	10,67%	
	31 серп 2013 - 30 вер 2013	2,42	11,43%	
<input type="checkbox"/>	6. <b>YaBrowser</b>			
	1 жовт 2013 - 31 жовт 2013	2,46	1,59%	
	31 серп 2013 - 30 вер 2013	2,24	1,27%	
<input type="checkbox"/>	7. <b>Android Browser</b>			
	1 жовт 2013 - 31 жовт 2013	1,89	0,28%	
	31 серп 2013 - 30 вер 2013	2,08	0,17%	

1 жовт 2013 - 31 жовт 2013



31 серп 2013 - 30 вер 2013



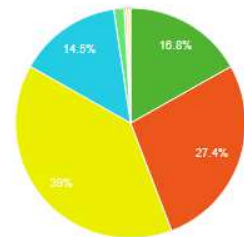
<input type="checkbox"/>	8. Maxthon			
	1 жовт 2013 - 31 жовт 2013		1,62	0,05%
	31 серп 2013 - 30 вер 2013		2,20	0,07%
<input type="checkbox"/>	9. S40 Ovi Browser			
	1 жовт 2013 - 31 жовт 2013		1,33	0,03%
	31 серп 2013 - 30 вер 2013		2,00	0,01%
<input type="checkbox"/>	10. Safari (in-app)			
	1 жовт 2013 - 31 жовт 2013		1,33	0,02%
	31 серп 2013 - 30 вер 2013		0,00	0,00%

Показувати рядків: 10  Перейти до: 1 1 – 10 із 19  

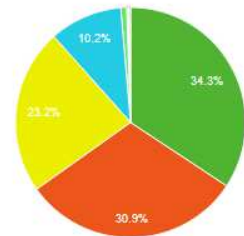
## Розподіл даних по браузерах щодо тривалості перебування на сайті

<input type="checkbox"/>	Веб-переглядач	Сер. тривалість відвідування <input type="button" value="v"/> <input type="button" value="down"/>	Тривалість відвідування	Внесок до загального значення: <input type="button" value="v"/>
		4,57% <input type="button" value="up"/>	51,53% <input type="button" value="up"/>	
		00:02:49 порівняно з 00:02:42	215:03:41 порівняно з 141:55:51	
<input type="checkbox"/>	1. Medusa			
	1 жовт 2013 - 31 жовт 2013		00:10:04	0,08%
	31 серп 2013 - 30 вер 2013		00:00:00	0,00%
<input type="checkbox"/>	2. Internet Explorer			
	1 жовт 2013 - 31 жовт 2013		00:08:14	16,84%
	31 серп 2013 - 30 вер 2013		00:11:06	34,28%
<input type="checkbox"/>	3. Firefox			
	1 жовт 2013 - 31 жовт 2013		00:03:45	27,37%
	31 серп 2013 - 30 вер 2013		00:03:55	30,89%
<input type="checkbox"/>	4. Chrome			
	1 жовт 2013 - 31 жовт 2013		00:02:34	38,98%
	31 серп 2013 - 30 вер 2013		00:01:29	23,23%
<input type="checkbox"/>	5. Opera			
	1 жовт 2013 - 31 жовт 2013		00:01:47	14,47%
	31 серп 2013 - 30 вер 2013		00:01:15	10,24%
<input type="checkbox"/>	6. YaBrowser			
	1 жовт 2013 - 31 жовт 2013		00:01:09	1,45%
	31 серп 2013 - 30 вер 2013		00:00:50	0,82%
<input type="checkbox"/>	7. Android Browser			
	1 жовт 2013 - 31 жовт 2013		00:01:02	0,30%
	31 серп 2013 - 30 вер 2013		00:00:41	0,10%

1 жовт 2013 - 31 жовт 2013



31 серп 2013 - 30 вер 2013



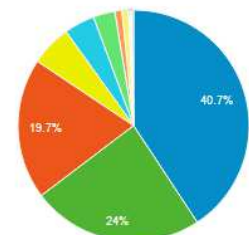
<input type="checkbox"/>	8. <b>Opera Mini</b>			
	1 жовт 2013 - 31 жовт 2013		00:00:29	0,42%
	31 серп 2013 - 30 вер 2013		00:00:22	0,27%
<input type="checkbox"/>	9. <b>Safari</b>			
	1 жовт 2013 - 31 жовт 2013		00:00:20	0,09%
	31 серп 2013 - 30 вер 2013		00:00:26	0,13%
<input type="checkbox"/>	10. <b>Maxthon</b>			
	1 жовт 2013 - 31 жовт 2013		00:00:10	0,01%
	31 серп 2013 - 30 вер 2013		00:00:22	0,02%

Показувати рядків:  Перейти до:  1 – 10 із 19 < >

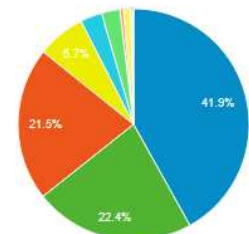
## Розподіл даних по браузерах щодо нових відвідувань сайту

<input type="checkbox"/>	Веб-переглядач	Нові відвідування	Нові відвідування	Внесок до загального значення:
		43,12%	43,12%	Нові відвідування
		3 296 порівняно з 2 303	3 296 порівняно з 2 303	
<input type="checkbox"/>	1. <b>Chrome</b>			
	1 жовт 2013 - 31 жовт 2013	1 342	40,72%	
	31 серп 2013 - 30 вер 2013	965	41,90%	
<input type="checkbox"/>	2. <b>Opera</b>			
	1 жовт 2013 - 31 жовт 2013	790	23,97%	
	31 серп 2013 - 30 вер 2013	516	22,41%	
<input type="checkbox"/>	3. <b>Firefox</b>			
	1 жовт 2013 - 31 жовт 2013	649	19,69%	
	31 серп 2013 - 30 вер 2013	494	21,45%	
<input type="checkbox"/>	4. <b>Internet Explorer</b>			
	1 жовт 2013 - 31 жовт 2013	188	5,70%	
	31 серп 2013 - 30 вер 2013	155	6,73%	
<input type="checkbox"/>	5. <b>YaBrowser</b>			
	1 жовт 2013 - 31 жовт 2013	141	4,28%	
	31 серп 2013 - 30 вер 2013	70	3,04%	
<input type="checkbox"/>	6. <b>Opera Mini</b>			
	1 жовт 2013 - 31 жовт 2013	100	3,03%	
	31 серп 2013 - 30 вер 2013	59	2,56%	
<input type="checkbox"/>	7. <b>Android Browser</b>			
	1 жовт 2013 - 31 жовт 2013	32	0,97%	
	31 серп 2013 - 30 вер 2013	11	0,48%	

1 жовт 2013 - 31 жовт 2013



31 серп 2013 - 30 вер 2013



<input type="checkbox"/>	8. <span style="color: yellow;">■</span> Safari		
	1 жовт 2013 - 31 жовт 2013	29	0,88%
	31 серп 2013 - 30 вер 2013	24	1,04%
<input type="checkbox"/>	9. <span style="color: green;">■</span> Maxthon		
	1 жовт 2013 - 31 жовт 2013	8	0,24%
	31 серп 2013 - 30 вер 2013	5	0,22%
<input type="checkbox"/>	10. <span style="color: blue;">■</span> S40 Ovi Browser		
	1 жовт 2013 - 31 жовт 2013	6	0,18%
	31 серп 2013 - 30 вер 2013	1	0,04%

Показувати рядків:  Перейти до:  1 – 10 із 19

## 4.2. Операційна система

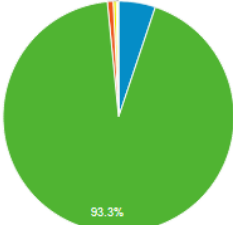

### Розподіл даних по ОС щодо відвідувань сайту

<input type="checkbox"/>	Операційна система	Відвідування	Відвідування	Внесок до загального значення: Відвідування
		<b>44,91%</b> <span style="color: green;">▲</span> 4 582 порівняно з 3 162	<b>44,91%</b> <span style="color: green;">▲</span> 4 582 порівняно з 3 162	
<input type="checkbox"/>	1. <span style="color: blue;">■</span> Windows			
	1 жовт 2013 - 31 жовт 2013	4 274	93,28%	<p>1 жовт 2013 - 31 жовт 2013</p>
	31 серп 2013 - 30 вер 2013	2 986	94,43%	
<input type="checkbox"/>	2. <span style="color: green;">■</span> Android			
	1 жовт 2013 - 31 жовт 2013	101	2,20%	<p>31 серп 2013 - 30 вер 2013</p>
	31 серп 2013 - 30 вер 2013	43	1,36%	
<input type="checkbox"/>	3. <span style="color: orange;">■</span> (not set)			
	1 жовт 2013 - 31 жовт 2013	76	1,66%	
	31 серп 2013 - 30 вер 2013	53	1,68%	
<input type="checkbox"/>	4. <span style="color: yellow;">■</span> Linux			
	1 жовт 2013 - 31 жовт 2013	69	1,51%	
	31 серп 2013 - 30 вер 2013	46	1,45%	
<input type="checkbox"/>	5. <span style="color: cyan;">■</span> iOS			
	1 жовт 2013 - 31 жовт 2013	37	0,81%	
	31 серп 2013 - 30 вер 2013	21	0,66%	
<input type="checkbox"/>	6. <span style="color: green;">■</span> Macintosh			
	1 жовт 2013 - 31 жовт 2013	10	0,22%	
	31 серп 2013 - 30 вер 2013	7	0,22%	
<input type="checkbox"/>	7. <span style="color: orange;">■</span> Series40			
	1 жовт 2013 - 31 жовт 2013	6	0,13%	
	31 серп 2013 - 30 вер 2013	1	0,03%	

<input type="checkbox"/>	8. Samsung		
	1 жовт 2013 - 31 жовт 2013	3	0,07%
	31 серп 2013 - 30 вер 2013	0	0,00%
<input type="checkbox"/>	9. Windows Phone		
	1 жовт 2013 - 31 жовт 2013	3	0,07%
	31 серп 2013 - 30 вер 2013	4	0,13%
<input type="checkbox"/>	10. Nokia		
	1 жовт 2013 - 31 жовт 2013	1	0,02%
	31 серп 2013 - 30 вер 2013	0	0,00%
<input type="checkbox"/>	11. SymbianOS		
	1 жовт 2013 - 31 жовт 2013	1	0,02%
	31 серп 2013 - 30 вер 2013	1	0,03%
<input type="checkbox"/>	12. UNIX		
	1 жовт 2013 - 31 жовт 2013	1	0,02%
	31 серп 2013 - 30 вер 2013	0	0,00%

Показувати рядків: 25  Перейти до: 1 1 – 12 із 12

## Розподіл даних по ОС щодо переглядів сторінок і числа сторінок за відвідування

<input type="checkbox"/> Операційна система	Сторінки / відвідування <input type="button" value="v"/> ↓	Перегляди сторінок	Внесок до загального значення: <input type="button" value="v"/> Перегляди сторінок
	<b>18,21%</b> <input type="button" value="▲"/> 5,52 порівняно з 4,67	<b>71,29%</b> <input type="button" value="▲"/> 25 291 порівняно з 14 765	
<input type="checkbox"/> 1. Linux			<p>1 жовт 2013 - 31 жовт 2013</p>  <p>31 серп 2013 - 30 вер 2013</p>
	1 жовт 2013 - 31 жовт 2013	18,86	5,14%
	31 серп 2013 - 30 вер 2013	11,67	3,64%
<input type="checkbox"/> 2. Windows			<p>1 жовт 2013 - 31 жовт 2013</p>  <p>31 серп 2013 - 30 вер 2013</p>
	1 жовт 2013 - 31 жовт 2013	5,52	93,29%
	31 серп 2013 - 30 вер 2013	4,69	94,94%
<input type="checkbox"/> 3. Android			
	1 жовт 2013 - 31 жовт 2013	2,04	0,81%
	31 серп 2013 - 30 вер 2013	1,51	0,44%
<input type="checkbox"/> 4. (not set)			
	1 жовт 2013 - 31 жовт 2013	1,45	0,43%
	31 серп 2013 - 30 вер 2013	1,53	0,55%
<input type="checkbox"/> 5. Macintosh			
	1 жовт 2013 - 31 жовт 2013	1,40	0,06%
	31 серп 2013 - 30 вер 2013	1,86	0,09%

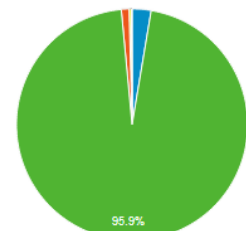
<input type="checkbox"/>	6. <span style="color: green;">■</span> Series40			
	1 жовт 2013 - 31 жовт 2013		1,33	0,03%
	31 серп 2013 - 30 вер 2013		2,00	0,01%
<input type="checkbox"/>	7. <span style="color: orange;">■</span> Windows Phone			
	1 жовт 2013 - 31 жовт 2013		1,33	0,02%
	31 серп 2013 - 30 вер 2013		1,50	0,04%
<input type="checkbox"/>	8. <span style="color: yellow;">■</span> iOS			
	1 жовт 2013 - 31 жовт 2013		1,27	0,19%
	31 серп 2013 - 30 вер 2013		2,00	0,28%
<input type="checkbox"/>	9. <span style="color: green;">■</span> Nokia			
	1 жовт 2013 - 31 жовт 2013		1,00	0,00%
	31 серп 2013 - 30 вер 2013		0,00	0,00%
<input type="checkbox"/>	10. <span style="color: blue;">■</span> Samsung			
	1 жовт 2013 - 31 жовт 2013		1,00	0,01%
	31 серп 2013 - 30 вер 2013		0,00	0,00%
<input type="checkbox"/>	11. <span style="color: grey;">■</span> SymbianOS			
	1 жовт 2013 - 31 жовт 2013		1,00	0,00%
	31 серп 2013 - 30 вер 2013		1,00	0,01%
<input type="checkbox"/>	12. <span style="color: grey;">■</span> UNIX			
	1 жовт 2013 - 31 жовт 2013		1,00	0,00%
	31 серп 2013 - 30 вер 2013		0,00	0,00%

Показувати рядків: 25  Перейти до: 1 1 – 12 із 12  

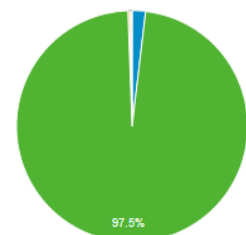
## Розподіл даних по ОС щодо тривалості перебування на сайті

<input type="checkbox"/>	Операційна система	Сер. тривалість відвідування <input type="button" value="▼"/>	Тривалість відвідування	Внесок до загального значення: Тривалість відвідування <input type="button" value="▼"/>
			4,57% <span style="color: green;">▲</span> 00:02:49 порівняно з 00:02:42	51,53% <span style="color: green;">▲</span> 215:03:41 порівняно з 141:55:51
<input type="checkbox"/>	1. <span style="color: blue;">■</span> Linux			
	1 жовт 2013 - 31 жовт 2013		00:04:57	2,65%
	31 серп 2013 - 30 вер 2013		00:03:29	1,88%
<input type="checkbox"/>	2. <span style="color: green;">■</span> Windows			
	1 жовт 2013 - 31 жовт 2013		00:02:54	95,86%
	31 серп 2013 - 30 вер 2013		00:02:47	97,55%
<input type="checkbox"/>	3. <span style="color: orange;">■</span> Android			
	1 жовт 2013 - 31 жовт 2013		00:01:23	1,08%
	31 серп 2013 - 30 вер 2013		00:00:24	0,20%
<input type="checkbox"/>	4. <span style="color: yellow;">■</span> (not set)			
	1 жовт 2013 - 31 жовт 2013		00:00:32	0,31%
	31 серп 2013 - 30 вер 2013		00:00:20	0,21%

1 жовт 2013 - 31 жовт 2013



31 серп 2013 - 30 вер 2013



<input type="checkbox"/>	5. <b>iOS</b>			
	1 жовт 2013 - 31 жовт 2013		00:00:19	0,09%
	31 серп 2013 - 30 вер 2013		00:00:28	0,11%
<input type="checkbox"/>	6. <b>Macintosh</b>			
	1 жовт 2013 - 31 жовт 2013		00:00:08	0,01%
	31 серп 2013 - 30 вер 2013		00:00:20	0,03%
<input type="checkbox"/>	7. <b>Series40</b>			
	1 жовт 2013 - 31 жовт 2013		00:00:03	0,00%
	31 серп 2013 - 30 вер 2013		00:01:53	0,02%
<input type="checkbox"/>	8. <b>Windows Phone</b>			
	1 жовт 2013 - 31 жовт 2013		00:00:02	0,00%
	31 серп 2013 - 30 вер 2013		00:00:03	0,00%
<input type="checkbox"/>	9. <b>Nokia</b>			
	1 жовт 2013 - 31 жовт 2013		00:00:00	0,00%
	31 серп 2013 - 30 вер 2013		00:00:00	0,00%
<input type="checkbox"/>	10. <b>Samsung</b>			
	1 жовт 2013 - 31 жовт 2013		00:00:00	0,00%
	31 серп 2013 - 30 вер 2013		00:00:00	0,00%
<input type="checkbox"/>	11. <b>SymbianOS</b>			
	1 жовт 2013 - 31 жовт 2013		00:00:00	0,00%
	31 серп 2013 - 30 вер 2013		00:00:00	0,00%
<input type="checkbox"/>	12. <b>UNIX</b>			
	1 жовт 2013 - 31 жовт 2013		00:00:00	0,00%
	31 серп 2013 - 30 вер 2013		00:00:00	0,00%

Показувати рядків: 25  Перейти до: 1 1 – 12 із 12

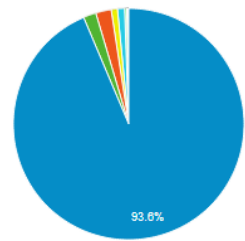
### Розподіл даних по ОС щодо нових відвідувань

<input type="checkbox"/> Операційна система	Нові відвідування <input type="button" value="v"/>	Нові відвідування	Внесок до загального значення: Нові відвідування <input type="button" value="v"/>
	43,12% <input type="button" value="▲"/> 3 296 порівняно з 2 303	43,12% <input type="button" value="▲"/> 3 296 порівняно з 2 303	
<input type="checkbox"/> 1. <b>Windows</b>			
	1 жовт 2013 - 31 жовт 2013	3 079	93,42%
	31 серп 2013 - 30 вер 2013	2 156	93,62%
<input type="checkbox"/> 2. <b>Android</b>			
	1 жовт 2013 - 31 жовт 2013	86	2,61%
	31 серп 2013 - 30 вер 2013	41	1,78%

1 жовт 2013 - 31 жовт 2013

31 серп 2013 - 30 вер 2013

<input type="checkbox"/>	3. <span style="color: red;">■</span> (not set)		
	1 жовт 2013 - 31 жовт 2013	68	2,06%
	31 серп 2013 - 30 вер 2013	50	2,17%
<input type="checkbox"/>	4. <span style="color: yellow;">■</span> iOS		
	1 жовт 2013 - 31 жовт 2013	32	0,97%
	31 серп 2013 - 30 вер 2013	20	0,87%
<input type="checkbox"/>	5. <span style="color: cyan;">■</span> Linux		
	1 жовт 2013 - 31 жовт 2013	9	0,27%
	31 серп 2013 - 30 вер 2013	23	1,00%
<input type="checkbox"/>	6. <span style="color: green;">■</span> Macintosh		
	1 жовт 2013 - 31 жовт 2013	8	0,24%
	31 серп 2013 - 30 вер 2013	7	0,30%
<input type="checkbox"/>	7. <span style="color: orange;">■</span> Series40		
	1 жовт 2013 - 31 жовт 2013	6	0,18%
	31 серп 2013 - 30 вер 2013	1	0,04%
<input type="checkbox"/>	8. <span style="color: yellow;">■</span> Samsung		
	1 жовт 2013 - 31 жовт 2013	3	0,09%
	31 серп 2013 - 30 вер 2013	0	0,00%
<input type="checkbox"/>	9. <span style="color: green;">■</span> Windows Phone		
	1 жовт 2013 - 31 жовт 2013	2	0,06%
	31 серп 2013 - 30 вер 2013	4	0,17%
<input type="checkbox"/>	10. <span style="color: blue;">■</span> Nokia		
	1 жовт 2013 - 31 жовт 2013	1	0,03%
	31 серп 2013 - 30 вер 2013	0	0,00%
<input type="checkbox"/>	11. <span style="color: grey;">■</span> SymbianOS		
	1 жовт 2013 - 31 жовт 2013	1	0,03%
	31 серп 2013 - 30 вер 2013	1	0,04%
<input type="checkbox"/>	12. <span style="color: grey;">■</span> UNIX		
	1 жовт 2013 - 31 жовт 2013	1	0,03%
	31 серп 2013 - 30 вер 2013	0	0,00%





### 4.3. Мережа Інтернет-провайдер Розподіл інтернет-провайдерів щодо відвідувань сайту

#### Мережа

1 жовт. 2013 - 31 жовт. 2013  
Порівняти з: 31 серп. 2013 - 30 вер. 2013

Налаштувати Електронна пошта Експортувати Додати на інформаційну панель Ярлик

Усі відві...  
+0,00%

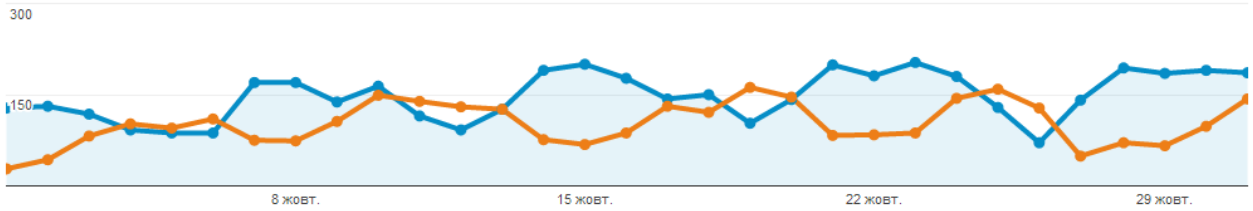
Огляд

Зведення Використання сайту Набір цілей 1 Електронна комерція

Відвідування порівняно з Виберть показник

День Тижень Місяць

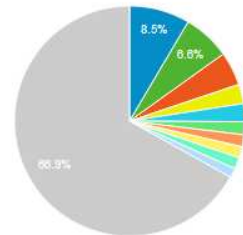
1 жовт 2013 - 31 жовт 2013: ● Відвідування  
31 серп 2013 - 30 вер 2013: ● Відвідування



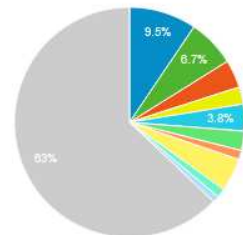
Постачальник послуг	Відвідування	Відвідування
	44,91% <span style="color: green;">▲</span> 4 582 порівняно з 3 162	44,91% <span style="color: green;">▲</span> 4 582 порівняно з 3 162
1. ncc#2011011865 approved ip assignment		
1 жовт 2013 - 31 жовт 2013	390	8,51%
31 серп 2013 - 30 вер 2013	299	9,46%
2. kyivstar gsm		
1 жовт 2013 - 31 жовт 2013	303	6,61%
31 серп 2013 - 30 вер 2013	211	6,67%
3. ukrainian research and academic network		
1 жовт 2013 - 31 жовт 2013	217	4,74%
31 серп 2013 - 30 вер 2013	124	3,92%
4. opera software asa		
1 жовт 2013 - 31 жовт 2013	124	2,71%
31 серп 2013 - 30 вер 2013	76	2,40%
5. o3_core		
1 жовт 2013 - 31 жовт 2013	116	2,53%
31 серп 2013 - 30 вер 2013	119	3,76%
6. jsc uktelecom		
1 жовт 2013 - 31 жовт 2013	83	1,81%
31 серп 2013 - 30 вер 2013	86	2,72%





Внесок до загального значення:  
Відвідування

1 жовт 2013 - 31 жовт 2013











31 серп 2013 - 30 вер 2013



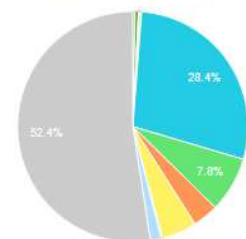
<input type="checkbox"/>	7.  uarnet		
	1 жовт 2013 - 31 жовт 2013	76	1,66%
	31 серп 2013 - 30 вер 2013	41	1,30%
<input type="checkbox"/>	8.  o3 network		
	1 жовт 2013 - 31 жовт 2013	73	1,59%
	31 серп 2013 - 30 вер 2013	146	4,62%
<input type="checkbox"/>	9.  volia subnet		
	1 жовт 2013 - 31 жовт 2013	73	1,59%
	31 серп 2013 - 30 вер 2013	40	1,27%
<input type="checkbox"/>	10.  lanet network ltd		
	1 жовт 2013 - 31 жовт 2013	61	1,33%
	31 серп 2013 - 30 вер 2013	29	0,92%

Показувати рядків: 10  Перейти до: 1 1 – 10 із 990  

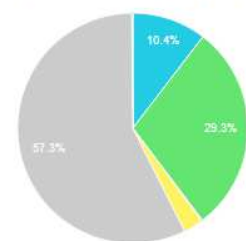
## Розподіл інтернет-провайдерів щодо переглядів сторінок та числа сторінок за відвідування

<input type="checkbox"/>	Постачальник послуг	Сторінки / відвідування <input type="button" value="v"/>	Перегляди сторінок	Внесок до загального значення: Перегляди сторінок <input type="button" value="v"/>
		18,21%  5,52 порівняно з 4,67	71,29%  25 291 порівняно з 14 765	
<input type="checkbox"/>	1.  bmo university of technology			
	1 жовт 2013 - 31 жовт 2013	76,00	0,30%	
	31 серп 2013 - 30 вер 2013	0,00	0,00%	
<input type="checkbox"/>	2.  dynamic pool for pppoe users			
	1 жовт 2013 - 31 жовт 2013	41,67	0,49%	
	31 серп 2013 - 30 вер 2013	0,00	0,00%	
<input type="checkbox"/>	3.  cox communications inc.			
	1 жовт 2013 - 31 жовт 2013	38,00	0,15%	
	31 серп 2013 - 30 вер 2013	0,00	0,00%	
<input type="checkbox"/>	4.  skyline telecom isp			
	1 жовт 2013 - 31 жовт 2013	35,00	0,28%	
	31 серп 2013 - 30 вер 2013	0,00	0,00%	
<input type="checkbox"/>	5.  ukrainian research and academic network			
	1 жовт 2013 - 31 жовт 2013	33,05	28,36%	
	31 серп 2013 - 30 вер 2013	12,40	10,41%	
<input type="checkbox"/>	6.  o3 network			
	1 жовт 2013 - 31 жовт 2013	26,90	7,77%	
	31 серп 2013 - 30 вер 2013	29,61	29,28%	

1 жовт 2013 - 31 жовт 2013



31 серп 2013 - 30 вер 2013



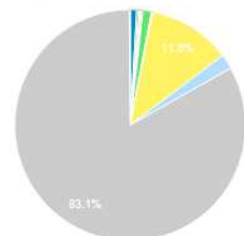
<input type="checkbox"/>	7. <span style="color: orange;">■</span> pjsc datagroup		
	1 жовт 2013 - 31 жовт 2013	26,06	3,61%
	31 серп 2013 - 30 вер 2013	2,00	0,18%
<input type="checkbox"/>	8. <span style="color: yellow;">■</span> upc austria		
	1 жовт 2013 - 31 жовт 2013	25,81	4,90%
	31 серп 2013 - 30 вер 2013	28,57	2,71%
<input type="checkbox"/>	9. <span style="color: green;">■</span> kiev vinogradar		
	1 жовт 2013 - 31 жовт 2013	25,50	0,20%
	31 серп 2013 - 30 вер 2013	3,75	0,10%
<input type="checkbox"/>	10. <span style="color: blue;">■</span> joint ukrainian american enterprise telecommunications resource		
	1 жовт 2013 - 31 жовт 2013	22,47	1,51%
	31 серп 2013 - 30 вер 2013	1,40	0,05%

Показувати рядків: 10 ▼ Перейти до: 1 1 – 10 із 990 &lt; &gt;

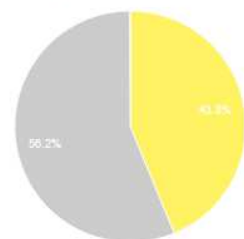
### Розподіл інтернет-провайдерів щодо тривалості перебування на сайті

<input type="checkbox"/>	Постачальник послуг	Сер. тривалість відвідування	Тривалість відвідування
		4,57% <span style="color: green;">▲</span> 00:02:49 порівняно з 00:02:42	51,53% <span style="color: green;">▲</span> 215:03:41 порівняно з 141:55:51
<input type="checkbox"/>	1. <span style="color: blue;">■</span> dynamic pool for pppoe users		
	1 жовт 2013 - 31 жовт 2013	00:39:21	0,91%
	31 серп 2013 - 30 вер 2013	00:00:00	0,00%
<input type="checkbox"/>	2. <span style="color: green;">■</span> kiev komsomolskij		
	1 жовт 2013 - 31 жовт 2013	00:34:38	0,27%
	31 серп 2013 - 30 вер 2013	00:00:00	0,00%
<input type="checkbox"/>	3. <span style="color: orange;">■</span> technische universitaet bergakademie freiberg		
	1 жовт 2013 - 31 жовт 2013	00:26:25	0,20%
	31 серп 2013 - 30 вер 2013	00:00:00	0,00%
<input type="checkbox"/>	4. <span style="color: yellow;">■</span> mik telecom ltd.		
	1 жовт 2013 - 31 жовт 2013	00:24:25	0,19%
	31 серп 2013 - 30 вер 2013	00:00:00	0,00%
<input type="checkbox"/>	5. <span style="color: blue;">■</span> gorcom dynamic broadband customers		
	1 жовт 2013 - 31 жовт 2013	00:23:03	0,18%
	31 серп 2013 - 30 вер 2013	00:00:00	0,00%

1 жовт 2013 - 31 жовт 2013



31 серп 2013 - 30 вер 2013



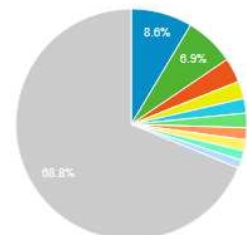
6.	intertelecom ltd(pdsn unc1)		
	1 жовт 2013 - 31 жовт 2013	00:22:19	1,21%
	31 серп 2013 - 30 вер 2013	00:00:14	0,01%
7.	cox communications inc.		
	1 жовт 2013 - 31 жовт 2013	00:21:40	0,17%
	31 серп 2013 - 30 вер 2013	00:00:00	0,00%
8.	o3 network		
	1 жовт 2013 - 31 жовт 2013	00:20:29	11,59%
	31 серп 2013 - 30 вер 2013	00:25:32	43,77%
9.	privat enterprise tv studio ekran		
	1 жовт 2013 - 31 жовт 2013	00:17:23	0,13%
	31 серп 2013 - 30 вер 2013	00:00:00	0,00%
10.	intertelecom ltd(pdsn unc)		
	1 жовт 2013 - 31 жовт 2013	00:16:36	2,06%
	31 серп 2013 - 30 вер 2013	00:00:22	0,05%

Показувати рядків: 10 Перейти до: 1 1 – 10 із 990 < >

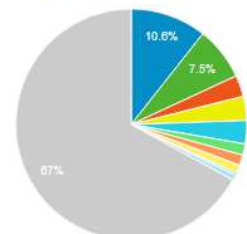
### Розподіл інтернет-провайдерів щодо нових відвідувань

Постачальник послуг	Нові відвідування	Нові відвідування	Внесок до загального значення:
	43,12% <span style="color: green;">▲</span> 3 296 порівняно з 2 303	43,12% <span style="color: green;">▲</span> 3 296 порівняно з 2 303	Нові відвідування
1. ncc#2011011865 approved ip assignment			
	1 жовт 2013 - 31 жовт 2013	283	8,59%
	31 серп 2013 - 30 вер 2013	245	10,64%
2. kyivstar gsm			
	1 жовт 2013 - 31 жовт 2013	229	6,95%
	31 серп 2013 - 30 вер 2013	172	7,47%
3. opera software asa			
	1 жовт 2013 - 31 жовт 2013	113	3,43%
	31 серп 2013 - 30 вер 2013	69	3,00%
4. o3_core			
	1 жовт 2013 - 31 жовт 2013	81	2,46%
	31 серп 2013 - 30 вер 2013	77	3,34%
5. jsc ukrtelecom			
	1 жовт 2013 - 31 жовт 2013	67	2,03%
	31 серп 2013 - 30 вер 2013	75	3,26%

1 жовт 2013 - 31 жовт 2013



31 серп 2013 - 30 вер 2013

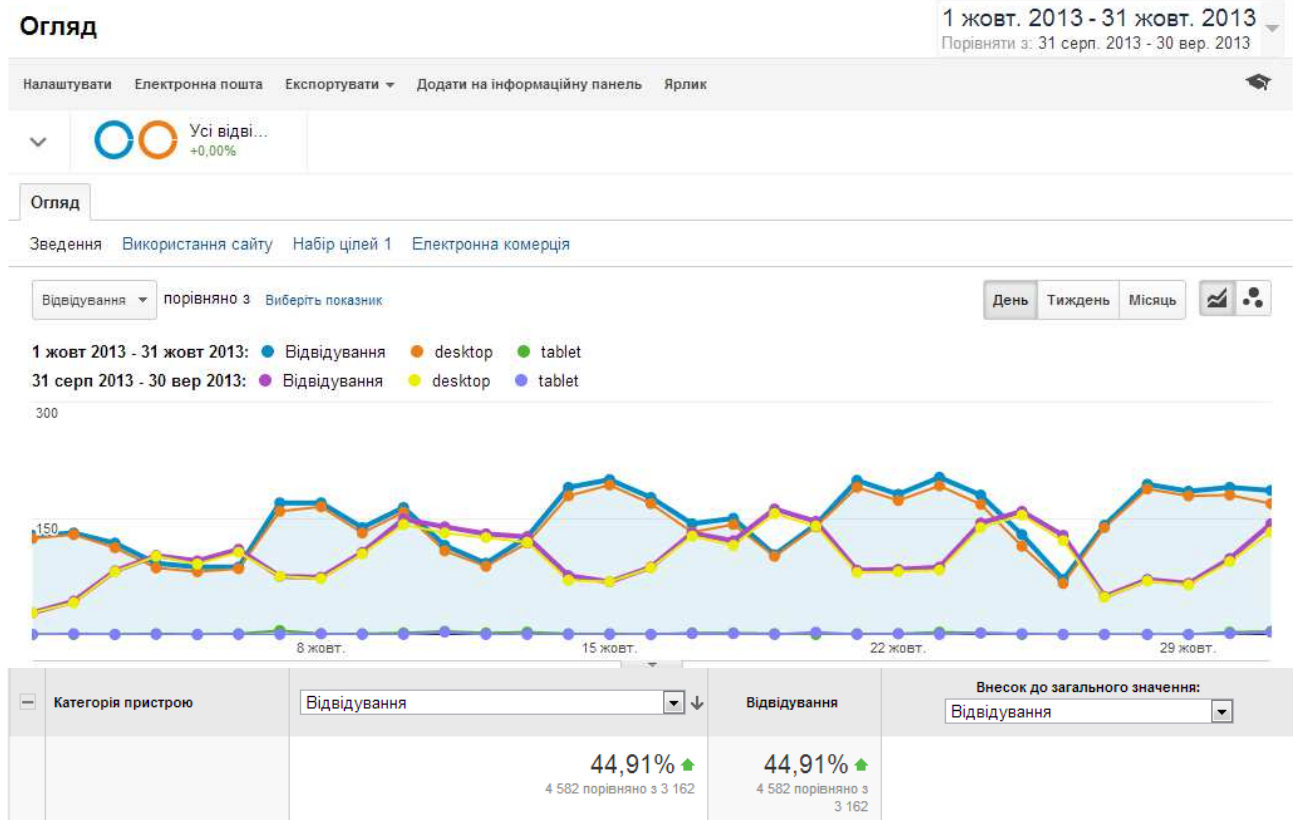


6.	uarnet		
	1 жовт 2013 - 31 жовт 2013	67	2,03%
	31 серп 2013 - 30 вер 2013	36	1,56%
7.	volia subnet		
	1 жовт 2013 - 31 жовт 2013	55	1,67%
	31 серп 2013 - 30 вер 2013	34	1,48%
8.	lanet network ltd		
	1 жовт 2013 - 31 жовт 2013	51	1,55%
	31 серп 2013 - 30 вер 2013	27	1,17%
9.	open jsc stock company sater		
	1 жовт 2013 - 31 жовт 2013	44	1,33%
	31 серп 2013 - 30 вер 2013	7	0,30%
10.	company best with additional responsibility		
	1 жовт 2013 - 31 жовт 2013	37	1,12%
	31 серп 2013 - 30 вер 2013	17	0,74%

Показувати рядків: 10 | Перейти до: 1 | 1 - 10 із 990 &lt; &gt;

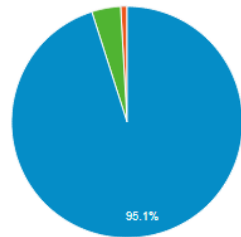
## 5. Мобільні пристрої

### 5.1 Мобільний трафік

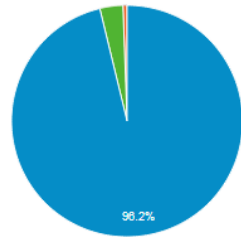


<input checked="" type="checkbox"/>	1. desktop		
	1 жовт 2013 - 31 жовт 2013	4 356	95,07%
	31 серп 2013 - 30 вер 2013	3 042	96,20%
<input type="checkbox"/>	2. mobile		
	1 жовт 2013 - 31 жовт 2013	185	4,04%
	31 серп 2013 - 30 вер 2013	102	3,23%
<input checked="" type="checkbox"/>	3. tablet		
	1 жовт 2013 - 31 жовт 2013	41	0,89%
	31 серп 2013 - 30 вер 2013	18	0,57%

1 жовт 2013 - 31 жовт 2013



31 серп 2013 - 30 вер 2013



Показувати рядків: 10 | Перейти до: 1 | 1 - 3 із 3

## 5.2. Інформація про мобільний пристрій

### Пристрої

1 жовт. 2013 - 31 жовт. 2013  
Порівняти з: 31 серп. 2013 - 30 вер. 2013

Налаштувати | Електронна пошта | Експортувати | Додати на інформаційну панель | Ярлик

Усі відві...  
+1,14%

Огляд | Накладання даних на карту

Зведення | Використання сайту | Набір цілей 1 | Електронна комерція

Відвідування | порівняно з | Виберіть показник

День | Тиждень | Місяць

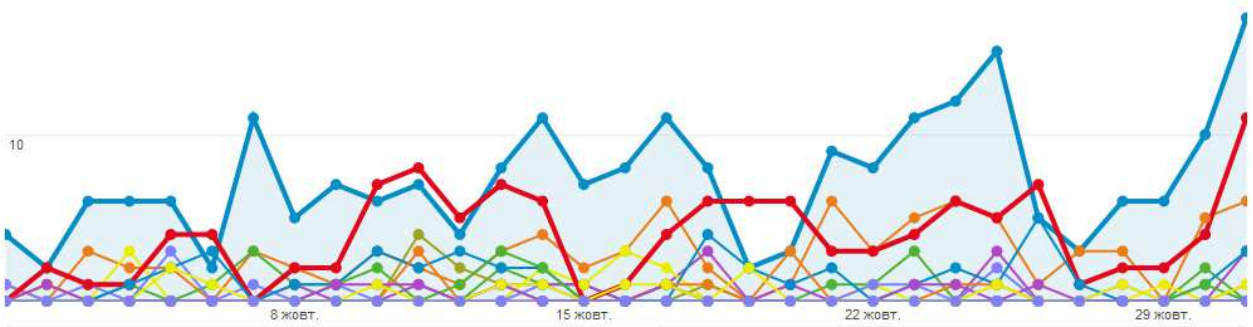
1 жовт 2013 - 31 жовт 2013:




















Відвідування (not set) Apple iPad Samsung GT-E2200 Apple iPhone Opera Opera Mini for S60  
Lenovo A2107A-H IdeaTab A2107A-H

31 серп 2013 - 30 вер 2013:

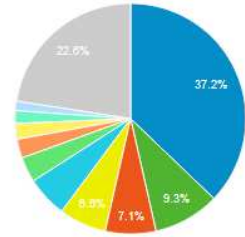
Відвідування (not set) Apple iPad Samsung GT-E2200 Apple iPhone Opera Opera Mini for S60  
Lenovo A2107A-H IdeaTab A2107A-H

20

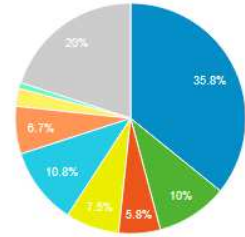


Інформація про мобільний пристрій	Відвідування	Відвідування	Внесок до загального значення: Відвідування
	88,33%  226 порівняно з 120	88,33%  226 порівняно з 120	
<input checked="" type="checkbox"/> 1.  (not set)			1 жовт 2013 - 31 жовт 2013
	84	37,17%	
	31 серп 2013 - 30 вер 2013	43	35,83%
<input checked="" type="checkbox"/> 2.  Apple iPad 			1 жовт 2013 - 31 жовт 2013
	21	9,29%	
	31 серп 2013 - 30 вер 2013	12	10,00%
<input checked="" type="checkbox"/> 3.  Samsung GT-E2200 			1 жовт 2013 - 31 жовт 2013
	16	7,08%	
	31 серп 2013 - 30 вер 2013	7	5,83%
<input checked="" type="checkbox"/> 4.  Apple iPhone 			1 жовт 2013 - 31 жовт 2013
	15	6,64%	
	31 серп 2013 - 30 вер 2013	9	7,50%
<input checked="" type="checkbox"/> 5.  Opera Opera Mini for S60 			1 жовт 2013 - 31 жовт 2013
	13	5,75%	
	31 серп 2013 - 30 вер 2013	13	10,83%
<input checked="" type="checkbox"/> 6.  Lenovo A2107A-H IdeaTab A2107A-H 			1 жовт 2013 - 31 жовт 2013
	8	3,54%	
	31 серп 2013 - 30 вер 2013	0	0,00%
<input type="checkbox"/> 7.  Opera Mini 1 			1 жовт 2013 - 31 жовт 2013
	6	2,65%	
	31 серп 2013 - 30 вер 2013	8	6,67%
<input type="checkbox"/> 8.  Google Nexus 7 			1 жовт 2013 - 31 жовт 2013
	5	2,21%	
	31 серп 2013 - 30 вер 2013	3	2,50%
<input type="checkbox"/> 9.  LG P715 Optimus L7 II Dual 			1 жовт 2013 - 31 жовт 2013
	4	1,77%	
	31 серп 2013 - 30 вер 2013	1	0,83%

1 жовт 2013 - 31 жовт 2013



31 серп 2013 - 30 вер 2013



<input type="checkbox"/>	10. Samsung GT-I9300 Galaxy S III		
	1 жовт 2013 - 31 жовт 2013	3	1,33%
	31 серп 2013 - 30 вер 2013	0	0,00%



Показувати рядків: 10  Перейти до: 1 1 - 10 із 69  

## 5.3 Країна

## Пристрої

1 жовт. 2013 - 31 жовт. 2013

Порівняти з: 31 серп. 2013 - 30 вер. 2013

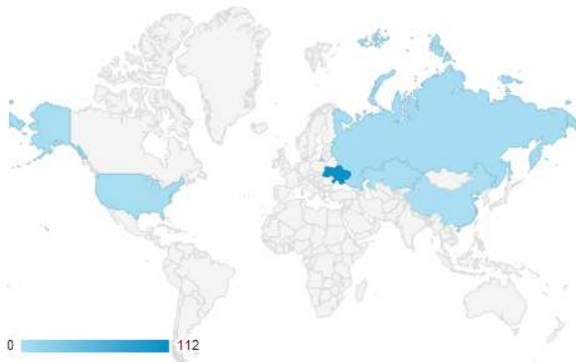
Налаштувати Електронна пошта Експортувати  Додати на інформаційну панель Ярлик  Усі відві...  
+1,14%

Огляд Накладання даних на карту

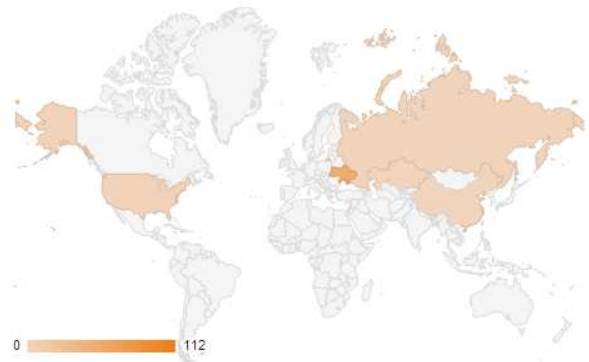
Зведення Використання сайту Набір цілей 1 Електронна комерція

Відвідування 







1 жовт 2013 - 31 жовт 2013



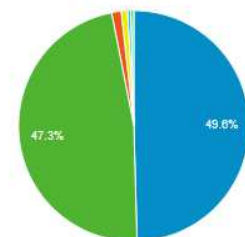
31 серп 2013 - 30 вер 2013



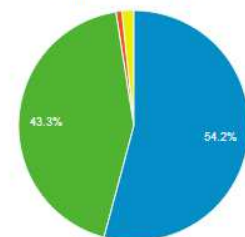
Вихідний параметр: Країна / територія Місто Континент Субконтинентальний регіон

Країна / територія	Відвідування <input type="button" value="▼"/>	Відвідування	Внесок до загального значення:	
			Відвідування <input type="button" value="▼"/>	
	88,33% 	88,33% 		
	226 порівняно з 120	226 порівняно з 120		
1.  (not set)				
1 жовт 2013 - 31 жовт 2013	112	49,56%		
31 серп 2013 - 30 вер 2013	65	54,17%		
2.  Ukraine				
1 жовт 2013 - 31 жовт 2013	107	47,35%		
31 серп 2013 - 30 вер 2013	52	43,33%		
3.  Russia				
1 жовт 2013 - 31 жовт 2013	3	1,33%		
31 серп 2013 - 30 вер 2013	1	0,83%		
4.  United States				
1 жовт 2013 - 31 жовт 2013	2	0,88%		
31 серп 2013 - 30 вер 2013	2	1,67%		

1 жовт 2013 - 31 жовт 2013



31 серп 2013 - 30 вер 2013





5.	 China		
	1 жовт 2013 - 31 жовт 2013	1	0,44%
	31 серп 2013 - 30 вер 2013	0	0,00%
6.	 Kazakhstan		
	1 жовт 2013 - 31 жовт 2013	1	0,44%
	31 серп 2013 - 30 вер 2013	0	0,00%

### 5.4 Місто

## Пристрої

Налаштувати Електронна пошта Експортувати Додати на інформаційну панель Ярлик

Усі відві... +1,14%

Огляд Накладання даних на карту


Зведення Використання сайту Набір цілей 1 Електронна комерція

Відвідування


1 жовт. 2013 - 31 жовт. 2013

Порівняти з: 31 серп. 2013 - 30 вер. 2013




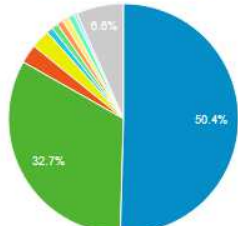

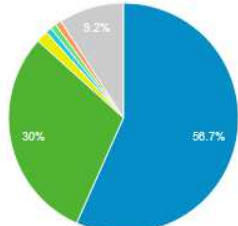


1 жовт 2013 - 31 жовт 2013



31 серп 2013 - 30 вер 2013



Вихідний параметр: Країна / територія Місто Континент Субконтинентальний регіон

Місто	Відвідування	Відвідування	Внесок до загального значення:
	88,33%  226 порівняно з 120	88,33%  226 порівняно з 120	Відвідування
1.  (not set)			1 жовт 2013 - 31 жовт 2013
	114	50,44%	
	68	56,67%	31 серп 2013 - 30 вер 2013
2.  Kiev			1 жовт 2013 - 31 жовт 2013
	74	32,74%	
	36	30,00%	31 серп 2013 - 30 вер 2013
3.  Vinnytsia			1 жовт 2013 - 31 жовт 2013
	6	2,65%	
	0	0,00%	31 серп 2013 - 30 вер 2013
4.  Lviv			1 жовт 2013 - 31 жовт 2013
	6	2,65%	
	2	1,67%	31 серп 2013 - 30 вер 2013

5. ■ Moscow			
1 жовт 2013 - 31 жовт 2013	2	0,88%	
31 серп 2013 - 30 вер 2013	1	0,83%	
6. ■ Dnipropetrovs'k			
1 жовт 2013 - 31 жовт 2013	2	0,88%	
31 серп 2013 - 30 вер 2013	1	0,83%	
7. ■ Zhytomyr			
1 жовт 2013 - 31 жовт 2013	2	0,88%	
31 серп 2013 - 30 вер 2013	1	0,83%	
8. ■ Poltava			
1 жовт 2013 - 31 жовт 2013	2	0,88%	
31 серп 2013 - 30 вер 2013	0	0,00%	
9. ■ Ostroh			
1 жовт 2013 - 31 жовт 2013	2	0,88%	
31 серп 2013 - 30 вер 2013	0	0,00%	
10. ■ Shanghai			
1 жовт 2013 - 31 жовт 2013	1	0,44%	
31 серп 2013 - 30 вер 2013	0	0,00%	
11. ■ Semey			
1 жовт 2013 - 31 жовт 2013	1	0,44%	
31 серп 2013 - 30 вер 2013	0	0,00%	
12. ■ Pyatigorsk			
1 жовт 2013 - 31 жовт 2013	1	0,44%	
31 серп 2013 - 30 вер 2013	0	0,00%	
13. ■ Lutsk			
1 жовт 2013 - 31 жовт 2013	1	0,44%	
31 серп 2013 - 30 вер 2013	0	0,00%	
14. ■ Horlivka			
1 жовт 2013 - 31 жовт 2013	1	0,44%	
31 серп 2013 - 30 вер 2013	0	0,00%	
15. ■ Uzhhorod			
1 жовт 2013 - 31 жовт 2013	1	0,44%	
31 серп 2013 - 30 вер 2013	1	0,83%	
16. ■ Zaporizhzhya			
1 жовт 2013 - 31 жовт 2013	1	0,44%	
31 серп 2013 - 30 вер 2013	1	0,83%	

17. ■ Ivano-Frankivsk			
1 жовт 2013 - 31 жовт 2013	1		0,44%
31 серп 2013 - 30 вер 2013	1		0,83%
18. ■ Sevastopol'			
1 жовт 2013 - 31 жовт 2013	1		0,44%
31 серп 2013 - 30 вер 2013	0		0,00%
19. ■ Simferopol'			
1 жовт 2013 - 31 жовт 2013	1		0,44%
31 серп 2013 - 30 вер 2013	0		0,00%
20. ■ Khmelnytskyi			
1 жовт 2013 - 31 жовт 2013	1		0,44%
31 серп 2013 - 30 вер 2013	0		0,00%
21. ■ Cherkasy			
1 жовт 2013 - 31 жовт 2013	1		0,44%
31 серп 2013 - 30 вер 2013	0		0,00%
22. ■ Chernivtsi			
1 жовт 2013 - 31 жовт 2013	1		0,44%
31 серп 2013 - 30 вер 2013	0		0,00%
23. ■ Oleksandriya			
1 жовт 2013 - 31 жовт 2013	1		0,44%
31 серп 2013 - 30 вер 2013	0		0,00%
24. ■ Rivne			
1 жовт 2013 - 31 жовт 2013	1		0,44%
31 серп 2013 - 30 вер 2013	0		0,00%
25. ■ Vynohradiv			
1 жовт 2013 - 31 жовт 2013	1		0,44%
31 серп 2013 - 30 вер 2013	0		0,00%
26. ■ Kryvyi Rih			
1 жовт 2013 - 31 жовт 2013	0		0,00%
31 серп 2013 - 30 вер 2013	1		0,83%
27. ■ Donetsk			
1 жовт 2013 - 31 жовт 2013	0		0,00%
31 серп 2013 - 30 вер 2013	2		1,67%
28. ■ Sumy			
1 жовт 2013 - 31 жовт 2013	0		0,00%
31 серп 2013 - 30 вер 2013	1		0,83%

29. ■ Kharkiv			
1 жовт 2013 - 31 жовт 2013	0	0,00%	
31 серп 2013 - 30 вер 2013	1	0,83%	
30. ■ Kherson			
1 жовт 2013 - 31 жовт 2013	0	0,00%	
31 серп 2013 - 30 вер 2013	1	0,83%	
31. ■ Chernihiv			
1 жовт 2013 - 31 жовт 2013	0	0,00%	
31 серп 2013 - 30 вер 2013	1	0,83%	
32. ■ Mykolaiv			
1 жовт 2013 - 31 жовт 2013	0	0,00%	
31 серп 2013 - 30 вер 2013	1	0,83%	

Показувати рядків: 50 | Перейти до: 1 | 1 - 32 із 32 | < >

### 5.5 Операційна система Розподіл даних ОС щодо відвідувань сайту

#### Пристрої

Налаштувати | Електронна пошта | Експортувати | Додати на інформаційну панель | Ярлик

1 жовт. 2013 - 31 жовт. 2013  
Порівняти з: 31 серп. 2013 - 30 вер. 2013

Усі відві...  
+1,14%

Огляд | Накладання даних на карту

Зведення | Використання сайту | Набір цілей 1 | Електронна комерція

Відвідування | порівняно з | Вибірть показник

День | Тиждень | Місяць


1 жовт 2013 - 31 жовт 2013: ● Відвідування ● Android ● (not set) ● iOS ● Samsung ● Series40 ● Windows Phone

31 серп 2013 - 30 вер 2013: ● Відвідування ● Android ● (not set) ● iOS ● Samsung ● Series40 ● Windows Phone

Вихідний параметр: Інформація про мобільний пристрій | Бренд мобільного пристрою | Постачальник послуг | Вибір способу введення для мобільного пристрою | Операційна система

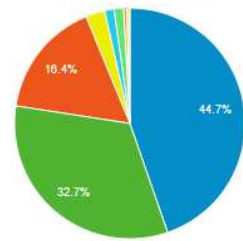
Інше

<b>Операційна система</b>	Відвідування	Відвідування	Внесок до загального значення:
	88,33% ▲ <small>226 порівняно з 120</small>	88,33% ▲ <small>226 порівняно з 120</small>	Відвідування

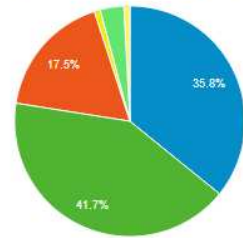
<input checked="" type="checkbox"/>	1.  Android		
	1 жовт 2013 - 31 жовт 2013	101	44,69%
	31 серп 2013 - 30 вер 2013	43	35,83%
<input checked="" type="checkbox"/>	2.  (not set)		
	1 жовт 2013 - 31 жовт 2013	74	32,74%
	31 серп 2013 - 30 вер 2013	50	41,67%
<input checked="" type="checkbox"/>	3.  iOS		
	1 жовт 2013 - 31 жовт 2013	37	16,37%
	31 серп 2013 - 30 вер 2013	21	17,50%
<input checked="" type="checkbox"/>	4.  Series40		
	1 жовт 2013 - 31 жовт 2013	6	2,65%
	31 серп 2013 - 30 вер 2013	1	0,83%
<input checked="" type="checkbox"/>	5.  Samsung		
	1 жовт 2013 - 31 жовт 2013	3	1,33%
	31 серп 2013 - 30 вер 2013	0	0,00%
<input checked="" type="checkbox"/>	6.  Windows Phone		
	1 жовт 2013 - 31 жовт 2013	3	1,33%
	31 серп 2013 - 30 вер 2013	4	3,33%
<input type="checkbox"/>	7.  Nokia		
	1 жовт 2013 - 31 жовт 2013	1	0,44%
	31 серп 2013 - 30 вер 2013	0	0,00%
<input type="checkbox"/>	8.  SymbianOS		
	1 жовт 2013 - 31 жовт 2013	1	0,44%
	31 серп 2013 - 30 вер 2013	1	0,83%

Показувати рядків: 10 Перейти до: 1 1 – 8 із 8

1 жовт 2013 - 31 жовт 2013



31 серп 2013 - 30 вер 2013



## 6. Трафік сайту електронної бібліотеки

### 6.1. Огляд джерел трафіку

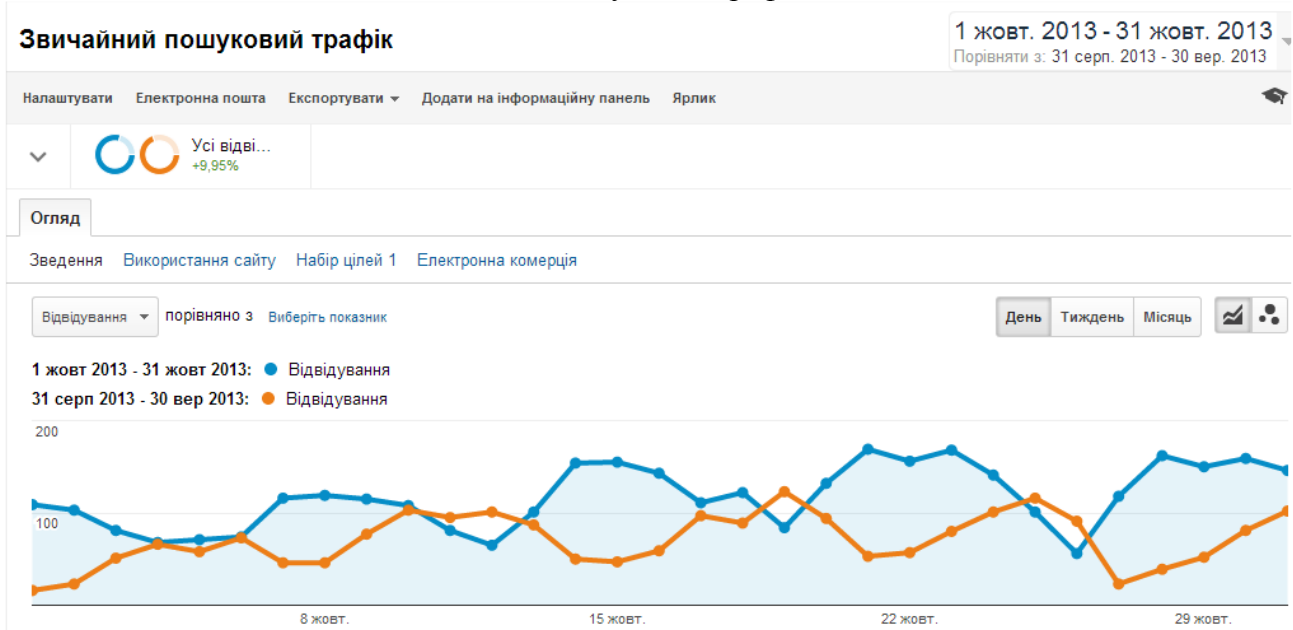
#### Огляд трафіку

1 жовт. 2013 - 31 жовт. 2013  
Порівняти з: 31 серп. 2013 - 30 вер. 2013Електронна пошта  Експортувати  Ярилик Усі відві...  
+0,00%

Основні канали

	Джерела трафіку			Поведінка			Конверсії		
	Відвідув... ↓	% нових відвідув... ↓	Нові відвідув... ↓	Показник відмов ↓	Сторінки / відвідув... ↓	Сер. тривалість ↓	Показник досягнутих ↓	Досягнуті цілі ↓	Вартість цілі ↓
	44,91% ↑	1,34% ↓	42,96% ↑	2,44% ↑	18,21% ↑	4,57% ↑	61,91% ↑	134,62% ↑	0,00%
Organic Search	65,66% ↑			1,39% ↓			77,91% ↑		
Referral	13,46% ↓			13,61% ↓			162,64% ↑		
Direct	13,23% ↑			19,96% ↓			76,64% ↑		
Social	9,68% ↑			69,61% ↓			48,16% ↑		

## 6.2. Пошуковий трафік



### а) КЛЮЧОВЕ СЛОВО

Ключове слово	Відвідування	Внесок до загального значення:
	65,66% ↑ 3 638 порівняно з 2 196	65,66% ↑ 3 638 порівняно з 2 196
1. (not provided)		
1 жовт 2013 - 31 жовт 2013	2 473	67,98%
31 серп 2013 - 30 вер 2013	1 320	60,11%
2. електронна бібліотека напн україни		
1 жовт 2013 - 31 жовт 2013	49	1,35%
31 серп 2013 - 30 вер 2013	14	0,64%
3. "основи стандартизації інформаційно-комунікаційних компетентностей в системі освіти україни"		
1 жовт 2013 - 31 жовт 2013	12	0,33%
31 серп 2013 - 30 вер 2013	0	0,00%

1 жовт 2013 - 31 жовт 2013

31 серп 2013 - 30 вер 2013

<input type="checkbox"/>	4. <span style="color: yellow;">■</span> моделі організаційних систем відкритої освіти: монографія		
	1 жовт 2013 - 31 жовт 2013	12	0,33%
	31 серп 2013 - 30 вер 2013	4	0,18%
<input type="checkbox"/>	5. <span style="color: blue;">■</span> хмарні технології в освіті		
	1 жовт 2013 - 31 жовт 2013	11	0,30%
	31 серп 2013 - 30 вер 2013	1	0,05%
<input type="checkbox"/>	6. <span style="color: green;">■</span> назаренко тетяна петрівна		
	1 жовт 2013 - 31 жовт 2013	6	0,16%
	31 серп 2013 - 30 вер 2013	0	0,00%
<input type="checkbox"/>	7. <span style="color: orange;">■</span> статистика створення освітніх електронних бібліотек		
	1 жовт 2013 - 31 жовт 2013	6	0,16%
	31 серп 2013 - 30 вер 2013	1	0,05%
<input type="checkbox"/>	8. <span style="color: yellow;">■</span> кільченко електронна бібліотека інституту інформаційних технологій і засобів навчання		
	1 жовт 2013 - 31 жовт 2013	5	0,14%
	31 серп 2013 - 30 вер 2013	7	0,32%
<input type="checkbox"/>	9. <span style="color: green;">■</span> <a href="http://lib.iitta.gov.ua/">http://lib.iitta.gov.ua/</a>		
	1 жовт 2013 - 31 жовт 2013	5	0,14%
	31 серп 2013 - 30 вер 2013	0	0,00%
<input type="checkbox"/>	10. <span style="color: blue;">■</span> банківське кредитування ігрового бізнесу		
	1 жовт 2013 - 31 жовт 2013	4	0,11%
	31 серп 2013 - 30 вер 2013	0	0,00%
<input type="checkbox"/>	11. <span style="color: gray;">■</span> віртуальний кабінет математики		
	1 жовт 2013 - 31 жовт 2013	4	0,11%
	31 серп 2013 - 30 вер 2013	1	0,05%
<input type="checkbox"/>	12. <span style="color: gray;">■</span> паспорт спеціальності 08.00.09		
	1 жовт 2013 - 31 жовт 2013	4	0,11%
	31 серп 2013 - 30 вер 2013	0	0,00%
<input type="checkbox"/>	13. <span style="color: gray;">■</span> актуальні проблеми обліку депозитних операцій		
	1 жовт 2013 - 31 жовт 2013	3	0,08%
	31 серп 2013 - 30 вер 2013	0	0,00%

<input type="checkbox"/>	14. ■ дружинина, е.о. розвитие инвестиций в контексте социальнo- ответственного бизнеса			
	1 жовт 2013 - 31 жовт 2013		3	0,08%
	31 серп 2013 - 30 вер 2013		0	0,00%
<input type="checkbox"/>	15. ■ історичні аспекти розвитку бухгалтерського обліку			
	1 жовт 2013 - 31 жовт 2013		3	0,08%
	31 серп 2013 - 30 вер 2013		0	0,00%
<input type="checkbox"/>	16. ■ класифікація кредиторської заборгованості			
	1 жовт 2013 - 31 жовт 2013		3	0,08%
	31 серп 2013 - 30 вер 2013		2	0,09%
<input type="checkbox"/>	17. ■ конкурентоспроможність робочої сили			
	1 жовт 2013 - 31 жовт 2013		3	0,08%
	31 серп 2013 - 30 вер 2013		0	0,00%
<input type="checkbox"/>	18. ■ користувачі облікової інформації			
	1 жовт 2013 - 31 жовт 2013		3	0,08%
	31 серп 2013 - 30 вер 2013		6	0,27%
<input type="checkbox"/>	19. ■ методи вимірювання сили тяжиння			
	1 жовт 2013 - 31 жовт 2013		3	0,08%
	31 серп 2013 - 30 вер 2013		0	0,00%
<input type="checkbox"/>	20. ■ облік пдв ждту			
	1 жовт 2013 - 31 жовт 2013		3	0,08%
	31 серп 2013 - 30 вер 2013		0	0,00%
<input type="checkbox"/>	21. ■ особливості внутрішнього контролю використання необоротних активів			
	1 жовт 2013 - 31 жовт 2013		3	0,08%
	31 серп 2013 - 30 вер 2013		0	0,00%
<input type="checkbox"/>	22. ■ процеси при підготовці масиву до виймання			
	1 жовт 2013 - 31 жовт 2013		3	0,08%
	31 серп 2013 - 30 вер 2013		0	0,00%
<input type="checkbox"/>	23. ■ ринок освітніх послуг в Україні			
	1 жовт 2013 - 31 жовт 2013		3	0,08%
	31 серп 2013 - 30 вер 2013		3	0,14%



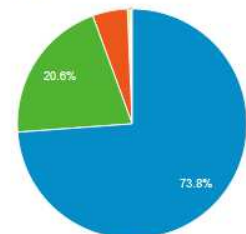
<input type="checkbox"/>	24. ■ спиртові палива		
	1 жовт 2013 - 31 жовт 2013	3	0,08%
	31 серп 2013 - 30 вер 2013	0	0,00%
<input type="checkbox"/>	25. ■ http://www.iitta.gov.ua/		
	1 жовт 2013 - 31 жовт 2013	3	0,08%
	31 серп 2013 - 30 вер 2013	2	0,09%

Показувати рядків:  Перейти до:  1 – 25 із 1698 < >

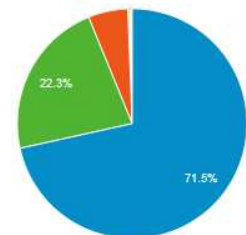
## б) джерело

<input type="checkbox"/>	Джерело	Відвідування	Відвідування	Внесок до загального значення:
		Відвідування	Відвідування	Відвідування
		65,66%	65,66%	
		3 638 порівняно з 2 196	3 638 порівняно з 2 196	
<input type="checkbox"/>	1. ■ google			
	1 жовт 2013 - 31 жовт 2013	2 686	73,83%	
	31 серп 2013 - 30 вер 2013	1 571	71,54%	
<input type="checkbox"/>	2. ■ yandex			
	1 жовт 2013 - 31 жовт 2013	749	20,59%	
	31 серп 2013 - 30 вер 2013	489	22,27%	
<input type="checkbox"/>	3. ■ go.mail.ru			
	1 жовт 2013 - 31 жовт 2013	179	4,92%	
	31 серп 2013 - 30 вер 2013	123	5,60%	
<input type="checkbox"/>	4. ■ rambler			
	1 жовт 2013 - 31 жовт 2013	12	0,33%	
	31 серп 2013 - 30 вер 2013	6	0,27%	
<input type="checkbox"/>	5. ■ bing			
	1 жовт 2013 - 31 жовт 2013	7	0,19%	
	31 серп 2013 - 30 вер 2013	2	0,09%	
<input type="checkbox"/>	6. ■ ask			
	1 жовт 2013 - 31 жовт 2013	3	0,08%	
	31 серп 2013 - 30 вер 2013	2	0,09%	
<input type="checkbox"/>	7. ■ yahoo			
	1 жовт 2013 - 31 жовт 2013	2	0,05%	
	31 серп 2013 - 30 вер 2013	0	0,00%	
<input type="checkbox"/>	8. ■ avg			
	1 жовт 2013 - 31 жовт 2013	0	0,00%	
	31 серп 2013 - 30 вер 2013	1	0,05%	

1 жовт 2013 - 31 жовт 2013



31 серп 2013 - 30 вер 2013



9.	babylon		
	1 жовт 2013 - 31 жовт 2013	0	0,00%
	31 серп 2013 - 30 вер 2013	1	0,05%
10.	conduit		
	1 жовт 2013 - 31 жовт 2013	0	0,00%
	31 серп 2013 - 30 вер 2013	1	0,05%

Показувати рядків: 25 | Перейти до: 1 | 1 – 10 із 10

### 6.3. Трафік переходів

#### Трафік від переходів

1 жовт. 2013 - 31 жовт. 2013  
Порівняти з: 31 серп. 2013 - 30 вер. 2013

Налаштувати | Електронна пошта | Експортувати | Додати на інформаційну панель | Ярлик

Усі відві...  
-7,33%

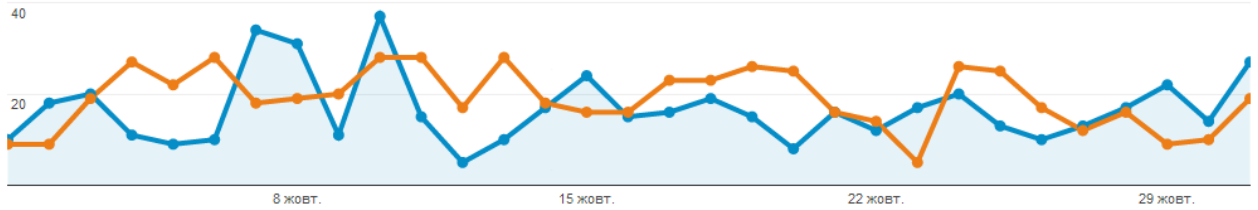
Огляд

Зведення | Використання сайту | Набір цілей 1 | Електронна комерція

Відвідування | порівняно з | Виберіть показник

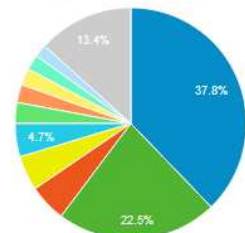
День | Тиждень | Місяць

1 жовт 2013 - 31 жовт 2013: ● Відвідування  
31 серп 2013 - 30 вер 2013: ● Відвідування

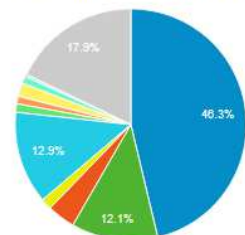


Джерело	Відвідування	Відвідування	Внесок до загального значення:
	12,24% 516 порівняно з 588	12,24% 516 порівняно з 588	Відвідування
1. ztu.edu.ua			
	1 жовт 2013 - 31 жовт 2013	195	37,79%
	31 серп 2013 - 30 вер 2013	272	46,26%
2. ime.edu-ua.net			
	1 жовт 2013 - 31 жовт 2013	116	22,48%
	31 серп 2013 - 30 вер 2013	71	12,07%
3. olegspirin.blogspot.com			
	1 жовт 2013 - 31 жовт 2013	27	5,23%
	31 серп 2013 - 30 вер 2013	23	3,91%
4. search.ukr.net			
	1 жовт 2013 - 31 жовт 2013	25	4,84%
	31 серп 2013 - 30 вер 2013	9	1,53%

1 жовт 2013 - 31 жовт 2013



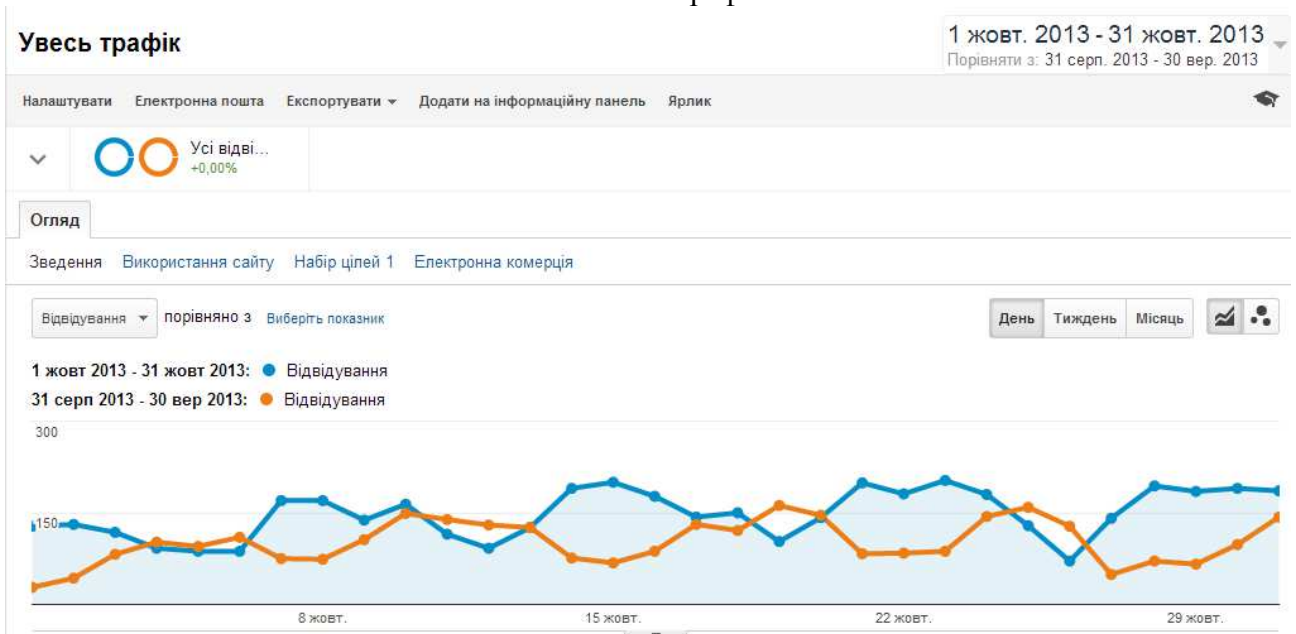
31 серп 2013 - 30 вер 2013




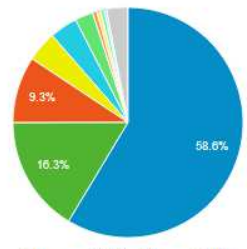

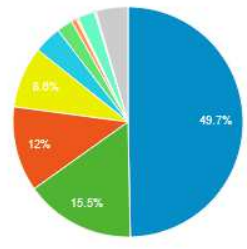










5.	10.10.100.2		
	1 жовт 2013 - 31 жовт 2013	24	4,65%
	31 серп 2013 - 30 вер 2013	76	12,93%
6.	e.mail.ru		
	1 жовт 2013 - 31 жовт 2013	15	2,91%
	31 серп 2013 - 30 вер 2013	7	1,19%
7.	google.com.ua		
	1 жовт 2013 - 31 жовт 2013	13	2,52%
	31 серп 2013 - 30 вер 2013	6	1,02%
8.	lib.ztu.edu.ua		
	1 жовт 2013 - 31 жовт 2013	12	2,33%
	31 серп 2013 - 30 вер 2013	11	1,87%
9.	meta.ua		
	1 жовт 2013 - 31 жовт 2013	11	2,13%
	31 серп 2013 - 30 вер 2013	6	1,02%
10.	opendoar.org		
	1 жовт 2013 - 31 жовт 2013	9	1,74%
	31 серп 2013 - 30 вер 2013	2	0,34%

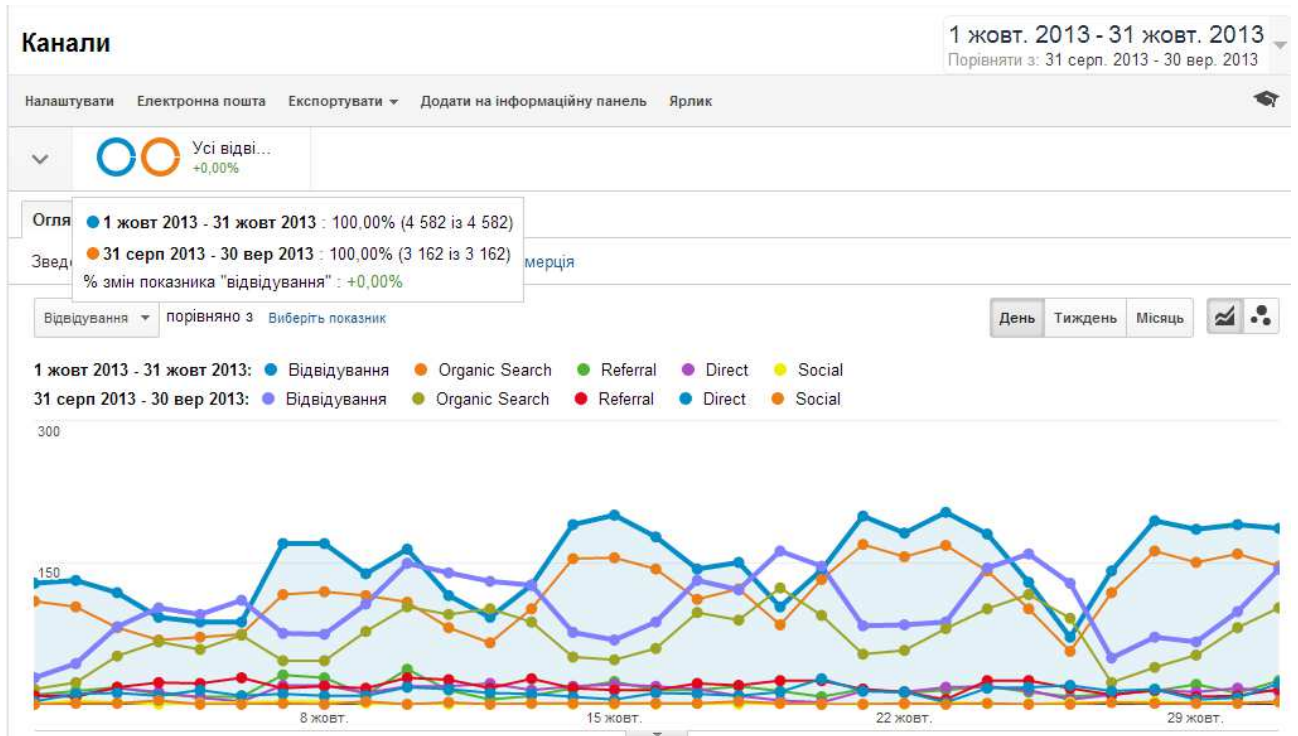
Показувати рядків: 10 | Перейти до: 1 | 1 – 10 із 49

## 6.4. Увесь трафік

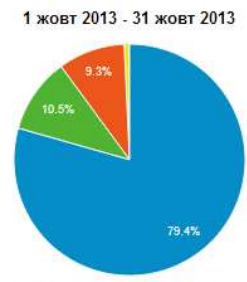


Джерело / засіб	Відвідування	Відвідування	Внесок до загального значення: Відвідування
	44,91%  4 582 порівняно з 3 162	44,91%  4 582 порівняно з 3 162	
1.  google / organic			
1 жовт 2013 - 31 жовт 2013	2 686	58,62%	<p>1 жовт 2013 - 31 жовт 2013</p> 
31 серп 2013 - 30 вер 2013	1 571	49,68%	
2.  yandex / organic			
1 жовт 2013 - 31 жовт 2013	749	16,35%	<p>31 серп 2013 - 30 вер 2013</p> 
31 серп 2013 - 30 вер 2013	489	15,46%	
3.  (direct) / (none)			
1 жовт 2013 - 31 жовт 2013	428	9,34%	
31 серп 2013 - 30 вер 2013	378	11,95%	
4.  ztu.edu.ua / referral			
1 жовт 2013 - 31 жовт 2013	195	4,26%	
31 серп 2013 - 30 вер 2013	272	8,60%	
5.  go.mail.ru / organic			
1 жовт 2013 - 31 жовт 2013	179	3,91%	
31 серп 2013 - 30 вер 2013	123	3,89%	
6.  ime.edu.ua.net / referral			
1 жовт 2013 - 31 жовт 2013	116	2,53%	
31 серп 2013 - 30 вер 2013	71	2,25%	
7.  olegspirin.blogspot.com / referral			
1 жовт 2013 - 31 жовт 2013	27	0,59%	
31 серп 2013 - 30 вер 2013	23	0,73%	
8.  search.ukr.net / referral			
1 жовт 2013 - 31 жовт 2013	25	0,55%	
31 серп 2013 - 30 вер 2013	9	0,28%	
9.  10.10.100.2 / referral			
1 жовт 2013 - 31 жовт 2013	24	0,52%	
31 серп 2013 - 30 вер 2013	76	2,40%	
10.  e.mail.ru / referral			
1 жовт 2013 - 31 жовт 2013	15	0,33%	
31 серп 2013 - 30 вер 2013	7	0,22%	

### 6.5. Канали



Групування каналів за умовчанням	Відвідування	Відвідування	Внесок до загального значення:
	44,91% ↑ 4 582 порівняно з 3 162	44,91% ↑ 4 582 порівняно з 3 162	Відвідування
1. Organic Search			1 жовт 2013 - 31 жовт 2013
		3 638	79,40%
		2 196	69,45%
2. Referral			1 жовт 2013 - 31 жовт 2013
		482	10,52%
		557	17,62%
3. Direct			1 жовт 2013 - 31 жовт 2013
		428	9,34%
		378	11,95%
4. Social			1 жовт 2013 - 31 жовт 2013
		34	0,74%
		31	0,98%



Показувати рядків: 10 | Перейти до: 1 | 1 - 4 із 4