

Національна академія педагогічних наук України
Інститут інформаційних технологій і засобів навчання

Моніторинг використання веб-ресурсу "Електронна бібліотека
НАПН України" за допомогою Google Analytics:
звіт за 2012-2015 рр.

Київ 2016

Авторський колектив:

Кільченко А. В., Марченко О. О., Вербельчук Б. В., Весельська Ю. А.

Моніторинг використання веб-ресурсу «Електронна бібліотека НАПН України» проводиться в межах виконання НДР «Система інформаційно-аналітичної підтримки педагогічних досліджень на основі електронних систем відкритого доступу» і спрямований на реалізацію завдань з надання інформаційно-методичної підтримки при використанні служби Google Analytics з метою відстеження процесів відвідування і використання ресурсів, а також на підвищення ефективності розробки і обслуговування сайту електронної бібліотеки.

Моніторинг використання веб-ресурсу «Електронна бібліотека НАПН України» за допомогою Google Analytics: звіт за 2012-2015 роки / [А. В. Кільченко, О. О. Марченко, Б. В. Вербельчук, Ю. А. Весельська]; Упорядник: Кільченко А. В. – К.: ІТЗН НАПН України, 2016. – 35 с.

Моніторинг використання сайту електронної бібліотеки НАПН України здійснюється за такими показниками: огляд відвідувачів, демографія відвідувачів, поведінка відвідувачів на сайті електронної бібліотеки, технології відвідування сайту, мобільні пристрої, трафік. Це дає змогу збирати, переглядати і аналізувати дані про відвідуваність сайту електронної бібліотеки, довідатися, яка середня кількість переглядів сторінок, зміст яких матеріалів дозволяє домогтися найбільшого числа відвідувань, яка інформація залучає найбільше число відвідувачів на сайт та багато іншого.

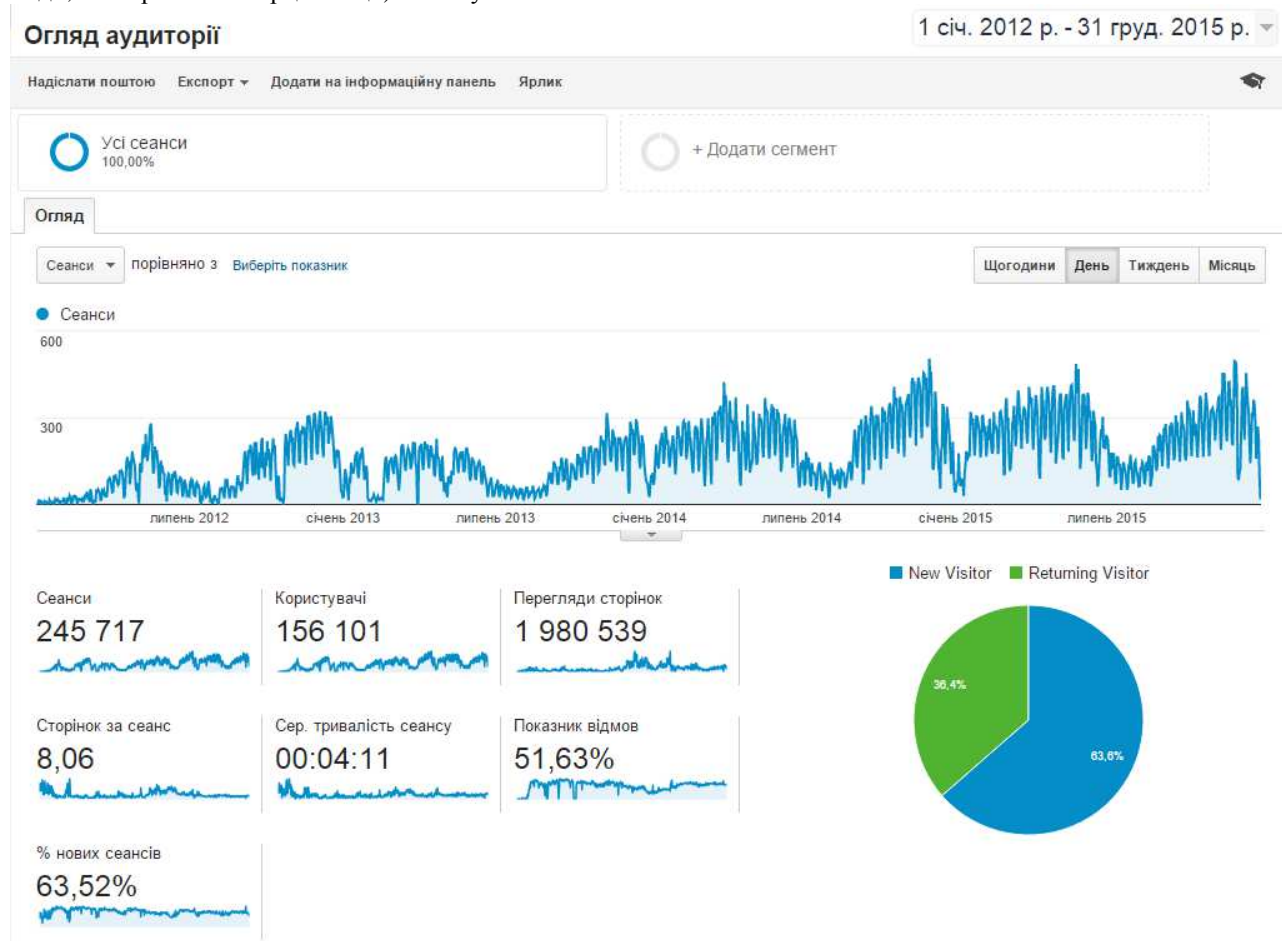
Для науковців, аспірантів, керівників наукових установ НАПН України та спеціалістів в галузі бібліотечної справи.

Зміст

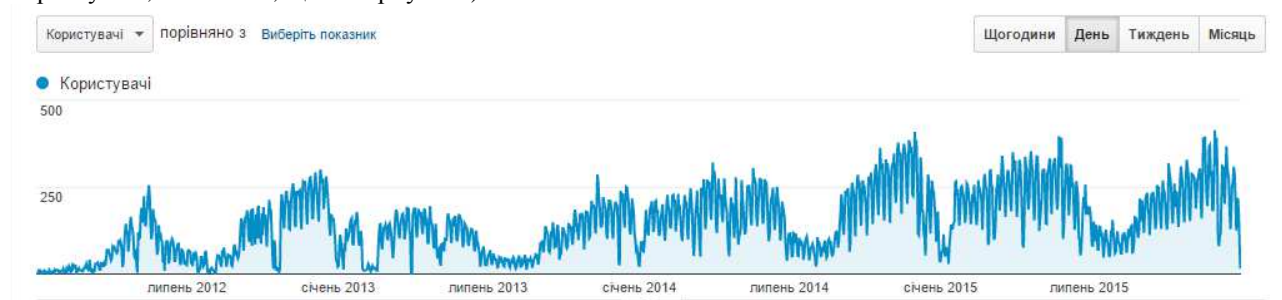
1. Огляд відвідувачів сайту електронної бібліотеки.....	4
1. Сеанси	
2. Користувачі	
3. Перегляди сторінок	
4. Число сторінок за сеанс	
5. Середня тривалість перебування на сайті	
6. Показник відмов	
7. Нові сеанси	
2. Демографія відвідувачів сайту електронної бібліотеки.....	6
1. Мова	
2. Місце розташування	
3. Поведінка відвідувачів на сайті електронної бібліотеки	10
1. Нові відвідувачі сайту і ті, що повернулися	
2. Періодичність і час з останнього сеансу	
3. Активність відвідувачів	
4. Технології відвідування сайту електронної бібліотеки.....	13
1. Веб-переглядач	
2. Операційна система	
3. Мережа	
5. Мобільні пристрої.....	26
1. Мобільний трафік	
2. Інформація про мобільний пристрій	
3. Країна	
4. Місто	
5. Операційна система	
6. Трафік сайту електронної бібліотеки.....	31
1. Огляд трафіку	
2. Канали	
3. Пошуковий трафік	
4. Трафік переходів	

1. Огляд відвідувачів сайту електронної бібліотеки

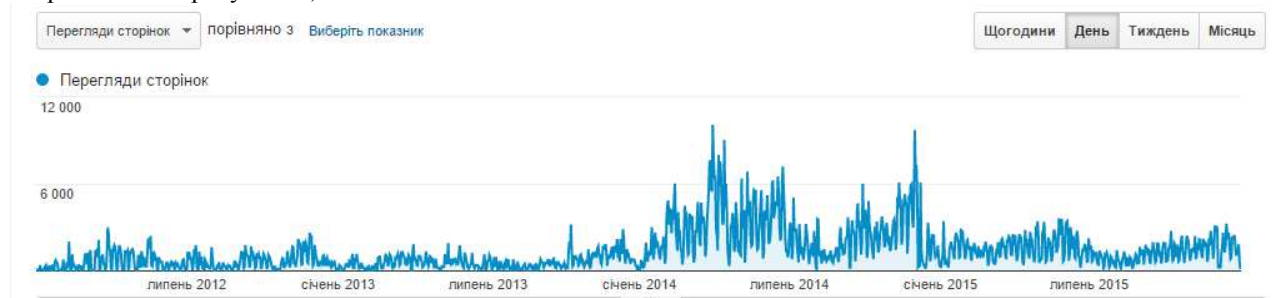
1.1. Сеанси (загальна кількість сеансів у межах діапазону дат). Сеанс – це період часу, протягом якого користувач активно взаємодіє з веб-сайтом, додатком тощо. Усі дані про використання сайту (перегляди екрана, події, електронна комерція тощо) пов'язуються з сеансом.



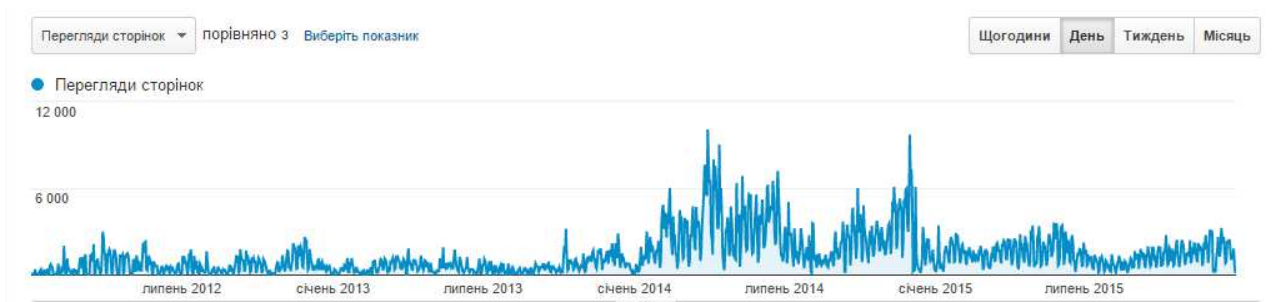
1.2. Користувачі (кількість користувачів, які нещодавно взаємодіяли з програмою. Враховуються нові користувачі, а також ті, що повернулися)



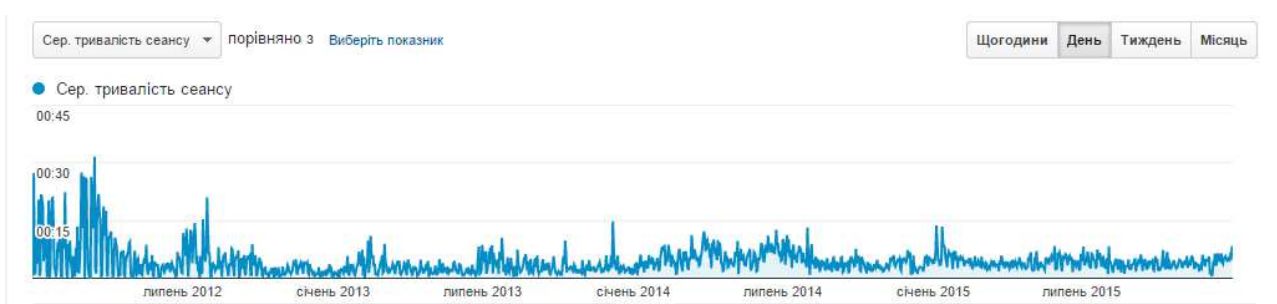
1.3 Перегляди сторінок(загальна кількість сторінок, які було переглянуто. Повторні перегляди однієї сторінки також рахуються)



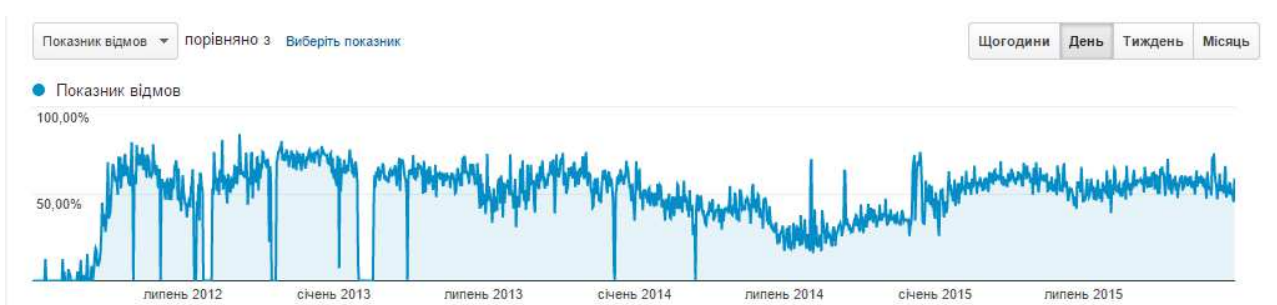
1.4. Сторінок за сеанс (середня інтенсивність перегляду сторінок) – це середня кількість сторінок, переглянутих під час сеансу. Повторні перегляди однієї сторінки також враховуються)



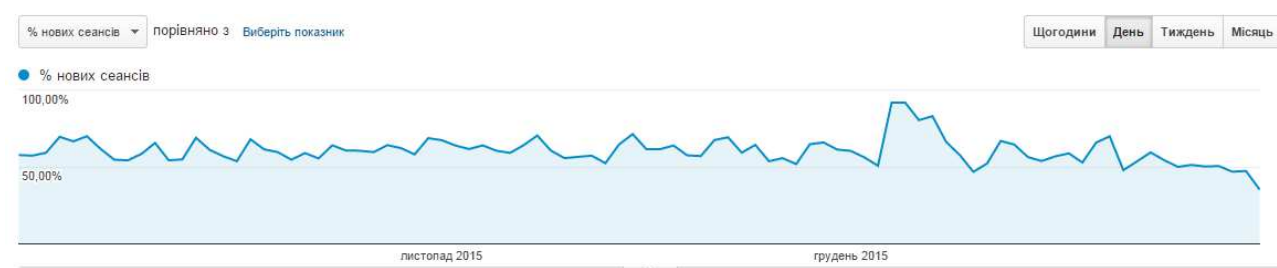
1.5. Середня тривалість перебування на сайті (середня тривалість сеансу)



1.6. Показник відмов (відсоток відвідувань, під час яких було переглянуто лише одну сторінку (тобто коли відвідувач залишив сайт зі сторінки входу без жодної взаємодії))

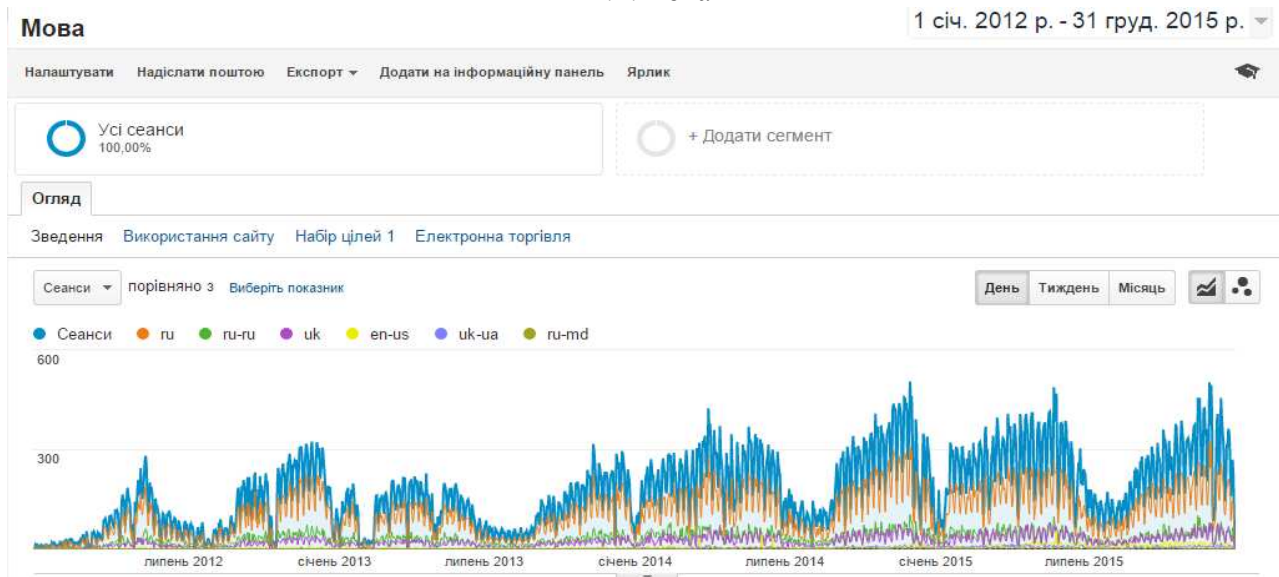


1.7. Нові сеанси (оцінка відсотка відвідувань, що здійснювалися вперше)



2. Демографія відвідувачів сайту електронної бібліотеки

2.1. Мова

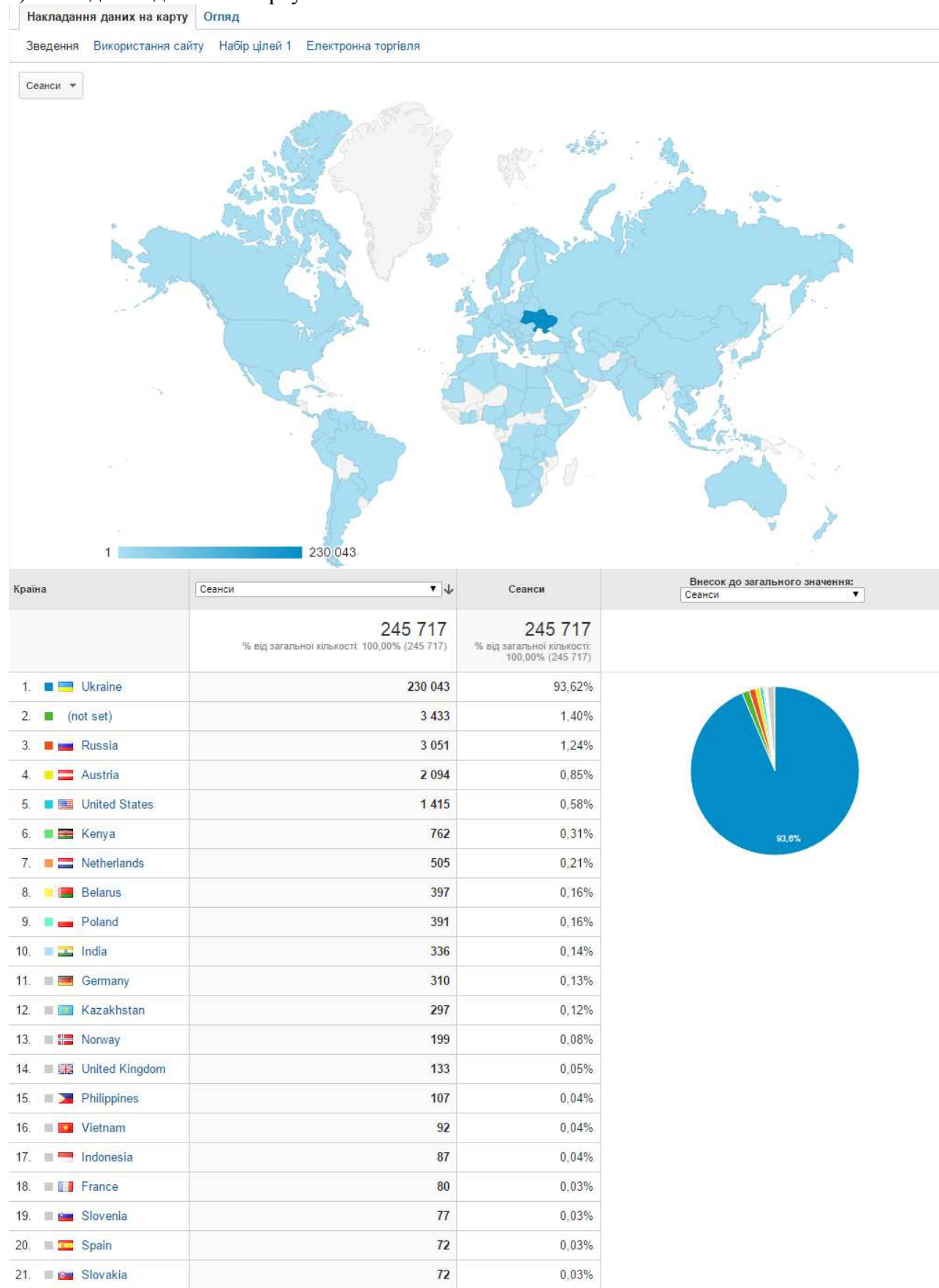


Мова	Сеанси	Сеанси	Внесок до загального значення:
	245 717 % від загальної кількості: 100,00% (245 717)	245 717 % від загальної кількості: 100,00% (245 717)	Сеанси
<input checked="" type="checkbox"/> 1. ru	155 502	63,28%	
<input checked="" type="checkbox"/> 2. ru-ru	45 265	18,42%	
<input checked="" type="checkbox"/> 3. uk	32 324	13,15%	
<input checked="" type="checkbox"/> 4. en-us	6 105	2,48%	
<input checked="" type="checkbox"/> 5. uk-ua	3 153	1,28%	
<input checked="" type="checkbox"/> 6. ru-md	892	0,36%	
<input type="checkbox"/> 7. en	816	0,33%	
<input type="checkbox"/> 8. en-gb	343	0,14%	
<input type="checkbox"/> 9. pl	169	0,07%	
<input type="checkbox"/> 10. ru-ua	91	0,04%	
<input type="checkbox"/> 11. fr	78	0,03%	
<input type="checkbox"/> 12. de	72	0,03%	
<input type="checkbox"/> 13. zh-cn	72	0,03%	
<input type="checkbox"/> 14. es	69	0,03%	
<input type="checkbox"/> 15. de-de	59	0,02%	
<input type="checkbox"/> 16. c:	54	0,02%	
<input type="checkbox"/> 17. pt-br	42	0,02%	
<input type="checkbox"/> 18. es-es	37	0,02%	
<input type="checkbox"/> 19. cs	35	0,01%	
<input type="checkbox"/> 20. bg	31	0,01%	
<input type="checkbox"/> 21. pl-pl	28	0,01%	
<input type="checkbox"/> 22. it	27	0,01%	
<input type="checkbox"/> 23. tr	24	0,01%	
<input type="checkbox"/> 24. it-it	21	0,01%	
<input type="checkbox"/> 25. hu	20	0,01%	
<input type="checkbox"/> 26. hu-hu	20	0,01%	
<input type="checkbox"/> 27. es-419	18	0,01%	
<input type="checkbox"/> 28. (not set)	17	0,01%	

Показувати рядків: 50 Перейти до: 1 1 – 50 із 110

2.2. Місце розташування Країна

а) накладення даних на карту



22.	China	69	0.03%
23.	Moldova	69	0.03%
24.	Estonia	65	0.03%
25.	Bulgaria	63	0.03%
26.	Turkey	61	0.02%
27.	Czech Republic	60	0.02%
28.	Italy	57	0.02%
29.	Canada	56	0.02%
30.	Iran	54	0.02%
31.	Israel	53	0.02%
32.	Tajikistan	50	0.02%
33.	Brazil	48	0.02%
34.	Portugal	45	0.02%
35.	Bangladesh	43	0.02%
36.	South Africa	41	0.02%
37.	Uzbekistan	39	0.02%
38.	Nigeria	38	0.02%
39.	Pakistan	36	0.01%
40.	Australia	32	0.01%
41.	Latvia	29	0.01%
42.	Mexico	29	0.01%
43.	Egypt	28	0.01%
44.	Greece	28	0.01%
45.	Hungary	28	0.01%
46.	Romania	28	0.01%
47.	Sweden	27	0.01%
48.	Lithuania	25	0.01%
49.	Georgia	23	0.01%
50.	Malaysia	23	0.01%

Показувати рядків: 50 ▼ Перейти до: 1 1 – 50 із 136 < >

Місто

накладення даних на карту

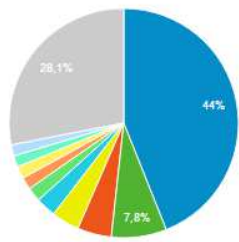
Накладання даних на карту [Огляд](#)

[Зведення](#) [Використання сайту](#) [Набір цілей 1](#) [Електронна торгівля](#)

Сванси ▼



Вихідний параметр: Країна **Місто** Континент Субконтинент

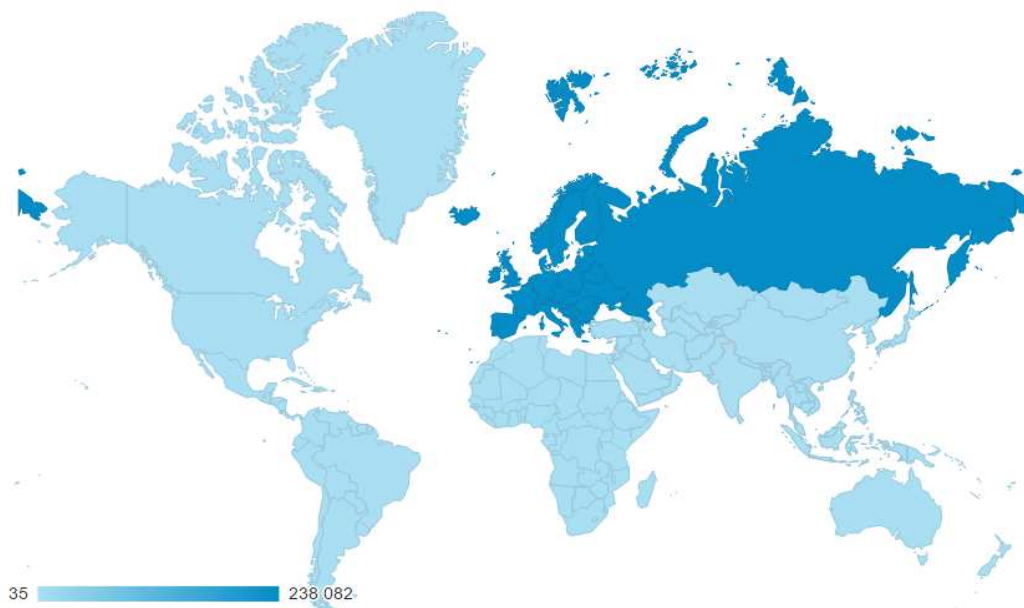
Місто	Сеанси	Сеанси	Внесок до загального значення: Сеанси
	245 717 % від загальної кількості: 100,00% (245 717)	245 717 % від загальної кількості: 100,00% (245 717)	
1. Kyiv	108 009	43,96%	
2. Zhytomyr	19 113	7,78%	
3. Lviv	11 775	4,79%	
4. Kharkiv	9 669	3,94%	
5. Dnepropetrovsk	7 001	2,85%	
6. Odessa	4 925	2,00%	
7. (not set)	4 256	1,73%	
8. Zaporizhia	4 239	1,73%	
9. Poltava	3 916	1,59%	
10. Ternopil	3 843	1,56%	
11. Vinnytsia	3 616	1,47%	
12. Sumy	3 189	1,30%	
13. Donetsk	3 102	1,26%	
14. Cherkasy	3 036	1,24%	
15. Kryvyi Rih	2 797	1,14%	
16. Khmelnytskyi	2 661	1,08%	
17. Mykolaiv	2 629	1,07%	
18. Ivano-Frankivsk	2 541	1,03%	
19. Rivne	2 475	1,01%	
20. Chernivtsi	2 356	0,96%	
21. Lutsk	2 184	0,89%	
22. Kherson	2 164	0,88%	
23. Chernihiv	2 002	0,81%	
24. (not set)	1 883	0,77%	
25. Vienna	1 806	0,73%	

Показувати рядків: 25 | Перейти до: 1 | 1 – 25 із 1604

Континент

накладення даних на карту

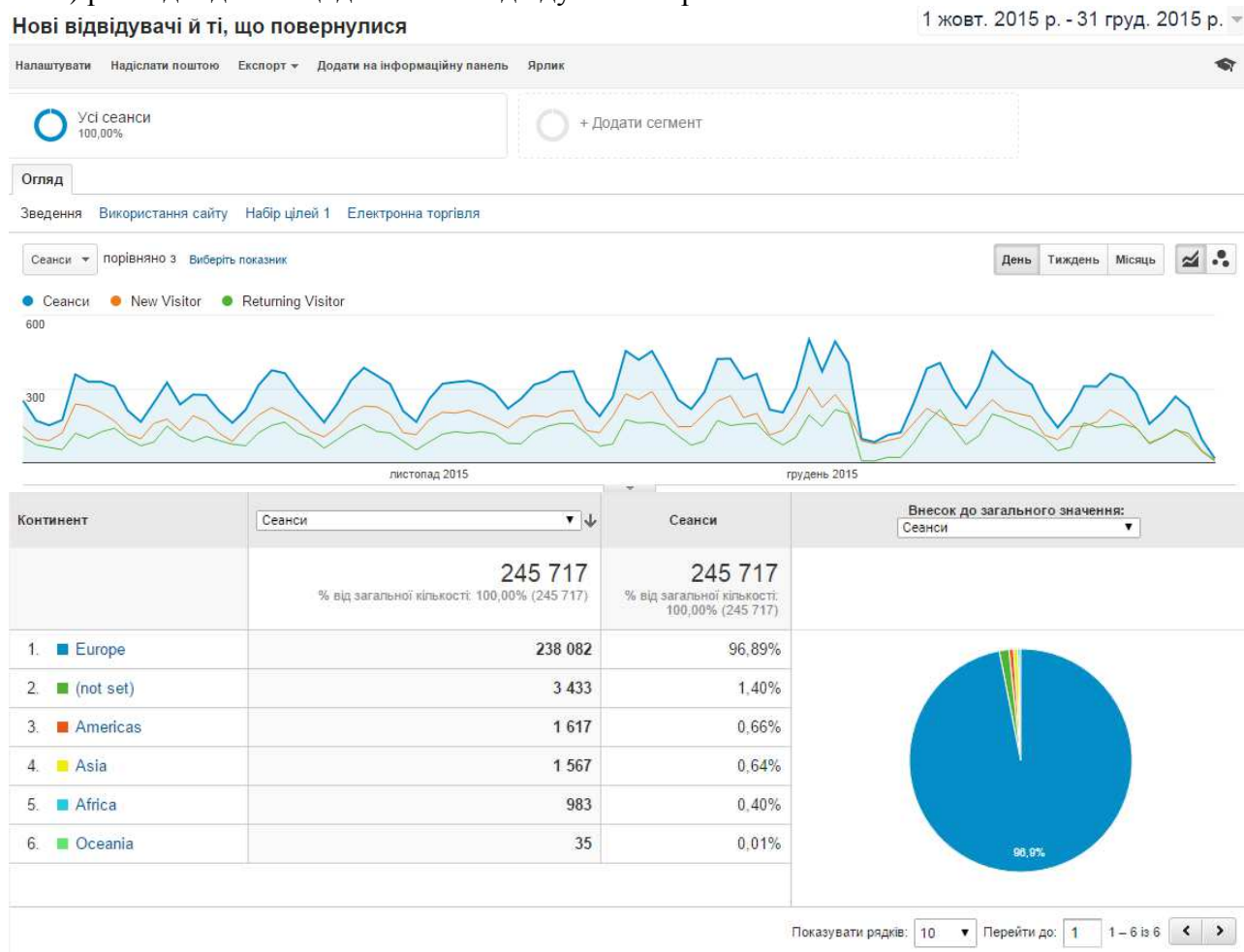
Сеанси

Вихідний параметр: Країна | Місто | **Континент** | Субконтинент

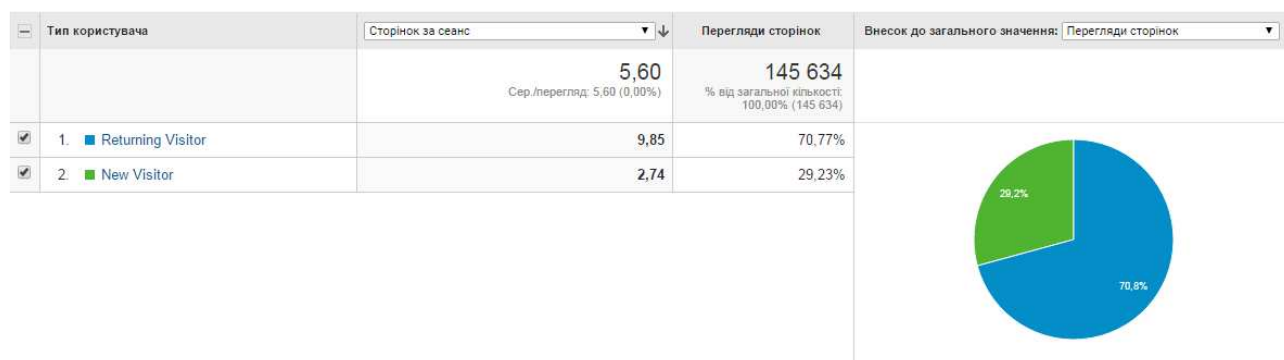
3. Поведінка відвідувачів на сайті електронної бібліотеки

3.1. Нові відвідувачі сайту і ті, що повернулися

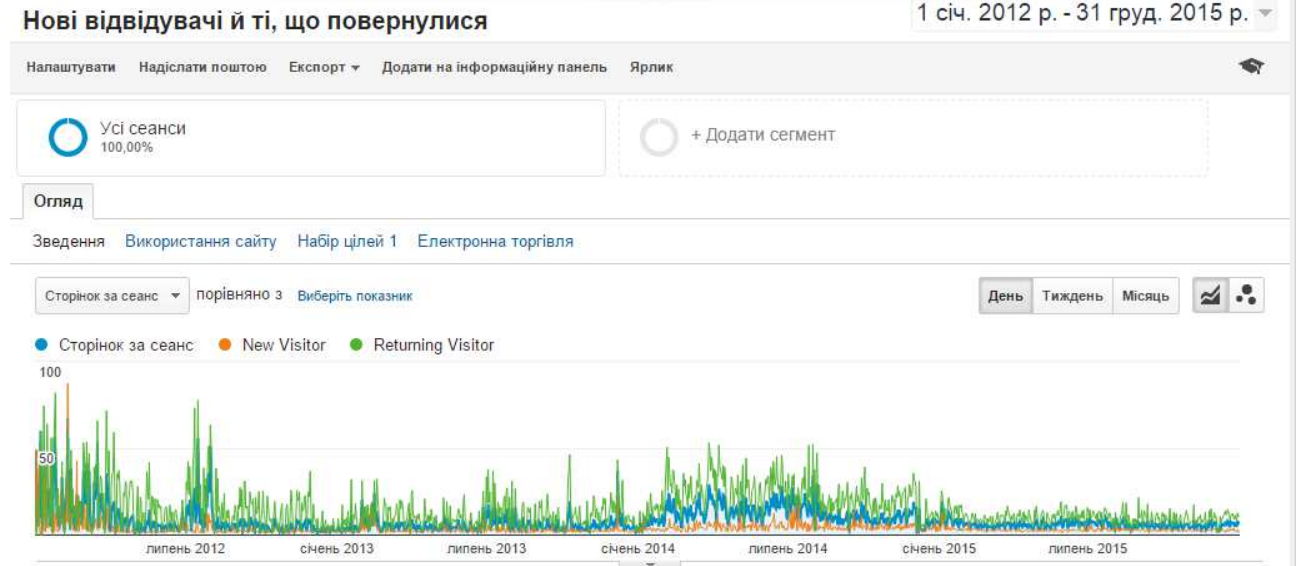
а) розподіл даних щодо сеансів відвідувань сторінок



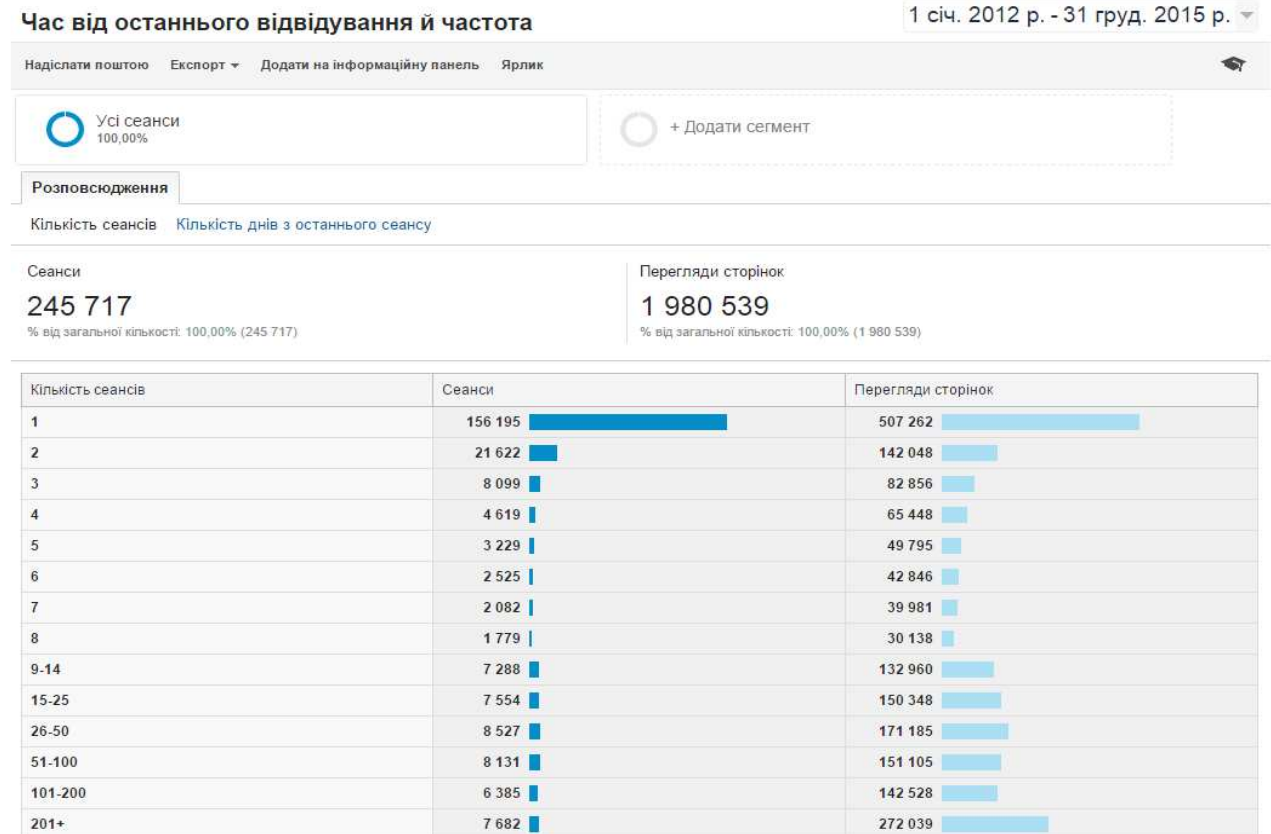
б) розподіл даних при переглядах сторінок



в) розподіл даних щодо тривалості сеансу



3.2. Періодичність і час з останнього сеансу



Кількість днів з останнього сеансу	Сеанси	Перегляди сторінок
0	205 914	1 513 634
1	7 677	106 124
2	4 008	59 867
3	2 890	43 633
4	2 143	30 769
5	1 592	20 643
6	1 645	21 964
7	1 262	15 577
8-14	4 569	50 658
15-30	4 677	42 931
31-60	3 664	34 240
61-120	2 768	24 209
121-364	2 455	14 357
365+	453	1 933

3.3 Активність відвідувачів

Активність відвідувачів

1 січ. 2012 р. - 31 груд. 2015 р.

Надіслати поштою Експорт Додати на інформаційну панель Ярлик

Усі сеанси
100,00%

+ Додати сегмент

Розповсюдження

Тривалість сеансу Інтенсивність перегляду сторінок

Сеанси

245 717

% від загальної кількості: 100,00% (245 717)

Перегляди сторінок

1 980 539

% від загальної кількості: 100,00% (1 980 539)

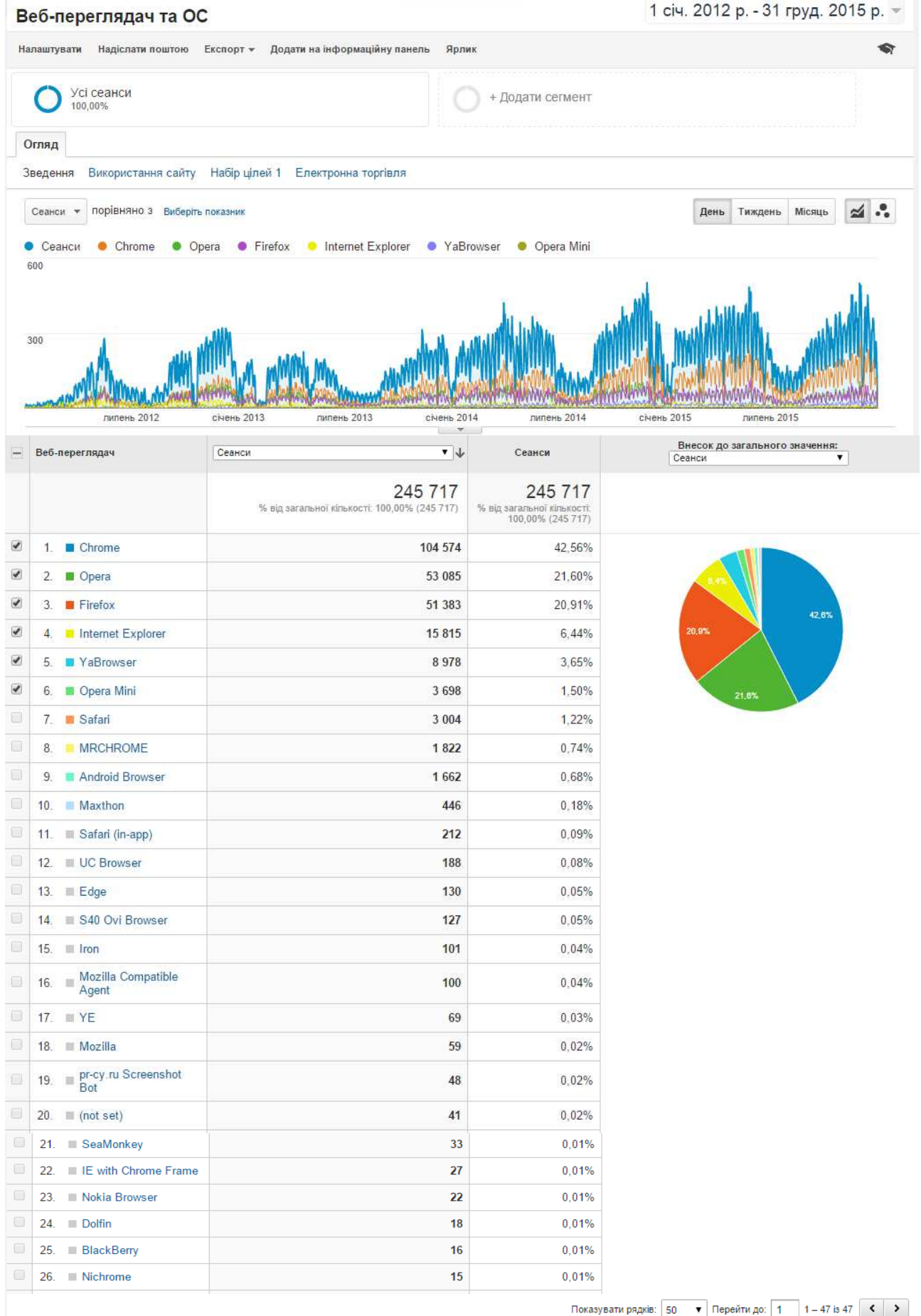
Тривалість сеансу	Сеанси	Перегляди сторінок
0-10 сек.	158 607	199 157
11-30 сек.	14 867	51 806
31-60 сек.	11 753	58 037
61-180 сек.	18 515	148 578
181-600 сек.	17 508	263 941
601-1800 сек.	15 080	395 889
1801+ сек.	9 387	863 131

Інтенсивність перегляду сторінок	Сеанси	Перегляди сторінок
<1	29	0
1	126 886	126 886
2	47 570	95 140
3	10 425	31 275
4	10 639	42 556
5	3 886	19 430
6	5 231	31 386
7	2 193	15 351
8	3 612	28 896
9	1 595	14 355
10	2 701	27 010
11	1 143	12 573
12	2 197	26 364
13	956	12 428
14	1 757	24 598
15	671	10 065
16	1 425	22 800
17	611	10 387
18	1 177	21 186
19	500	9 500
20+	20 513	1 398 353

4. Технології відвідування сайту електронної бібліотеки

4.1. Веб-переглядач

Розподіл даних між веб-переглядачами щодо сеансів відвідувань сайту



Розподіл даних між веб-переглядачами щодо переглядів сторінок і числа сторінок за сеанс

Веб-переглядач та ОС

1 січ. 2012 р. - 31 груд. 2015 р.

Налаштувати Надіслати поштою Експорт Додати на інформаційну панель Ярлик

Усі сеанси
100,00%

+ Додати сегмент

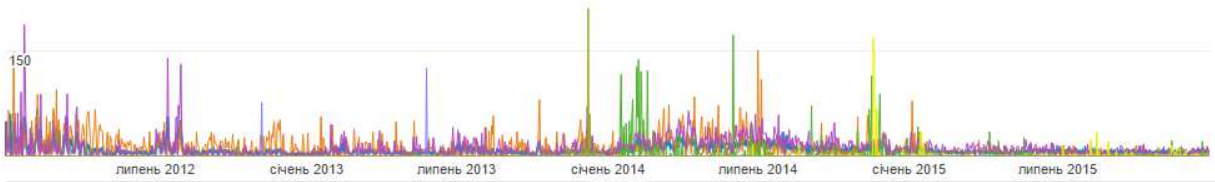
Огляд

Зведення Використання сайту Набір цілей 1 Електронна торгівля

Сторінок за сеанс порівняно з Виберіть показник

День Тиждень Місяць

Сторінок за сеанс Internet Explorer Maxthon Firefox Iron IE with Chrome Frame Mozilla



Веб-переглядач	Сторінок за сеанс	Сеанси	Внесок до загального значення: Сеанси
	8,06 <small>Сер.перегляд: 8,06 (0,00%)</small>	245 717 <small>% від загальної кількості: 100,00% (245 717)</small>	
<input checked="" type="checkbox"/> 1. Internet Explorer	15,31	6,44%	
<input checked="" type="checkbox"/> 2. Maxthon	15,18	0,18%	
<input checked="" type="checkbox"/> 3. Firefox	12,69	20,91%	
<input checked="" type="checkbox"/> 4. Iron	12,11	0,04%	
<input checked="" type="checkbox"/> 5. IE with Chrome Frame	12,04	0,01%	
<input checked="" type="checkbox"/> 6. Mozilla	11,20	0,02%	
<input type="checkbox"/> 7. PlayFreeBrowser	10,33	0,00%	
<input type="checkbox"/> 8. Chrome	7,04	42,56%	
<input type="checkbox"/> 9. Medusa	6,33	0,00%	
<input type="checkbox"/> 10. Opera	5,29	21,60%	
<input type="checkbox"/> 11. MRCHROME	4,71	0,74%	
<input type="checkbox"/> 12. Safari	3,40	1,22%	
<input type="checkbox"/> 13. YaBrowser	3,27	3,65%	
<input type="checkbox"/> 14. Nichrome	3,13	0,01%	
<input type="checkbox"/> 15. (not set)	3,02	0,02%	
<input type="checkbox"/> 16. Edge	2,78	0,05%	
<input type="checkbox"/> 17. Android Browser	2,74	0,68%	
<input type="checkbox"/> 18. YE	2,71	0,03%	
<input type="checkbox"/> 19. NetFront	2,50	0,00%	
<input type="checkbox"/> 20. AzBUL NET	2,00	0,00%	
<input type="checkbox"/> 21. BlackBerry8520	2,00	0,00%	
<input type="checkbox"/> 22. NokiaC3-00	2,00	0,00%	
<input type="checkbox"/> 23. BlackBerry	1,81	0,01%	
<input type="checkbox"/> 24. Safari (in-app)	1,71	0,09%	
<input type="checkbox"/> 25. SeaMonkey	1,70	0,01%	
<input type="checkbox"/> 26. Opera Mini	1,64	1,50%	
<input type="checkbox"/> 27. Netscape	1,50	0,00%	
<input type="checkbox"/> 28. S40 Ovi Browser	1,48	0,05%	
<input type="checkbox"/> 29. Nokia Browser	1,36	0,01%	

30.	UC Browser	1,36	0,08%
31.	Mozilla Compatible Agent	1,30	0,04%
32.	BrowserNG	1,27	0,00%
33.	pr-cy.ru Screenshot Bot	1,25	0,02%
34.	Dolfin	1,22	0,01%
35.	Amazon Silk	1,00	0,00%
36.	Coc Coc	1,00	0,00%
37.	CoolNovo	1,00	0,00%
38.	HTC_Touch_Diamond2_T5353 Opera	1,00	0,00%
39.	Iphone	1,00	0,00%
40.	Lunascape	1,00	0,00%
41.	Nokia200	1,00	0,00%
42.	Nokia2700c-2	1,00	0,00%
43.	NokiaN73	1,00	0,00%
44.	NokiaX2-02	1,00	0,00%
45.	NokiaX3-00	1,00	0,00%
46.	Phantom Browser	1,00	0,00%
47.	Uoi-Adzap-Agent	1,00	0,00%

Показувати рядків: 50 | Перейти до: 1 | 1 – 47 із 47

Розподіл даних між веб-переглядачами щодо тривалості перебування на сайті

Веб-переглядач та ОС

1 січ. 2012 р. - 31 груд. 2015 р.

Налаштувати | Надіслати поштою | Експорт | Додати на інформаційну панель | Ярлик

Усі сеанси
100,00%

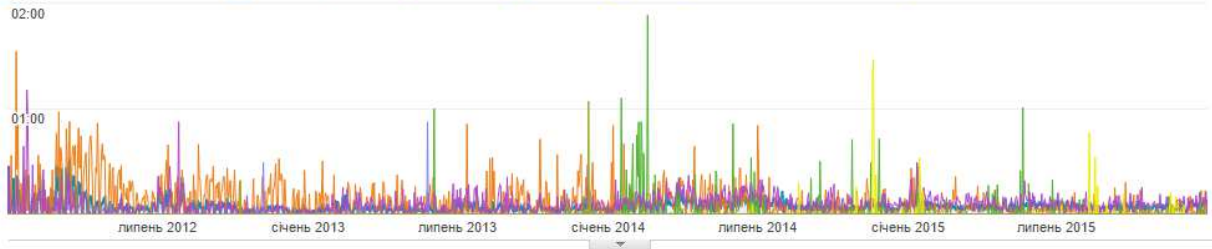
+ Додати сегмент

Огляд

Сер. тривалість сеансу порівняно з Виберіть показник

День | Тиждень | Місяць

● Сер. тривалість сеансу ● Internet Explorer ● Maxthon ● Firefox ● Iron ● IE with Chrome Frame ● Mozilla



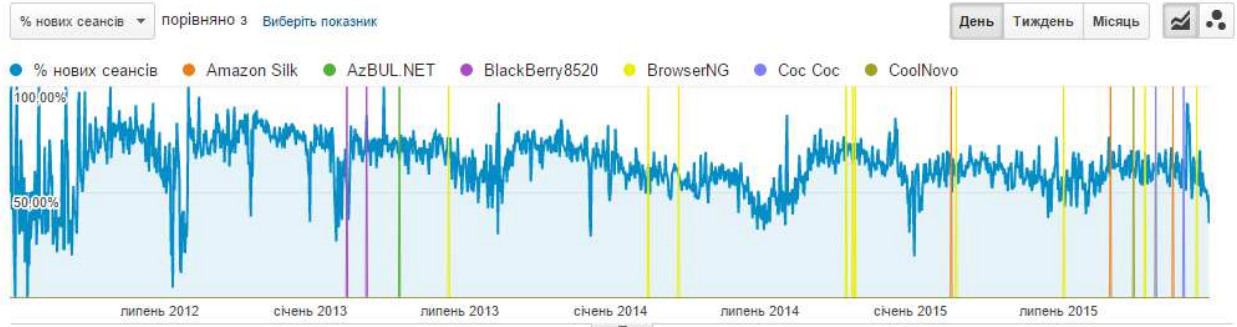
<input type="checkbox"/>	44. ■ NokiaX3-00	00:00:00	0,00%
<input type="checkbox"/>	45. ■ Phantom Browser	00:00:00	0,00%
<input type="checkbox"/>	46. ■ pr-cy.ru Screenshot Bot	00:00:00	0,02%
<input type="checkbox"/>	47. ■ Uoi-Adzap-Agent	00:00:00	0,00%

Показувати рядків: 50 | Перейти до: 1 | 1 – 47 із 47

Розподіл даних між веб-переглядачами щодо нових сеансів відвідувань сайту

Огляд

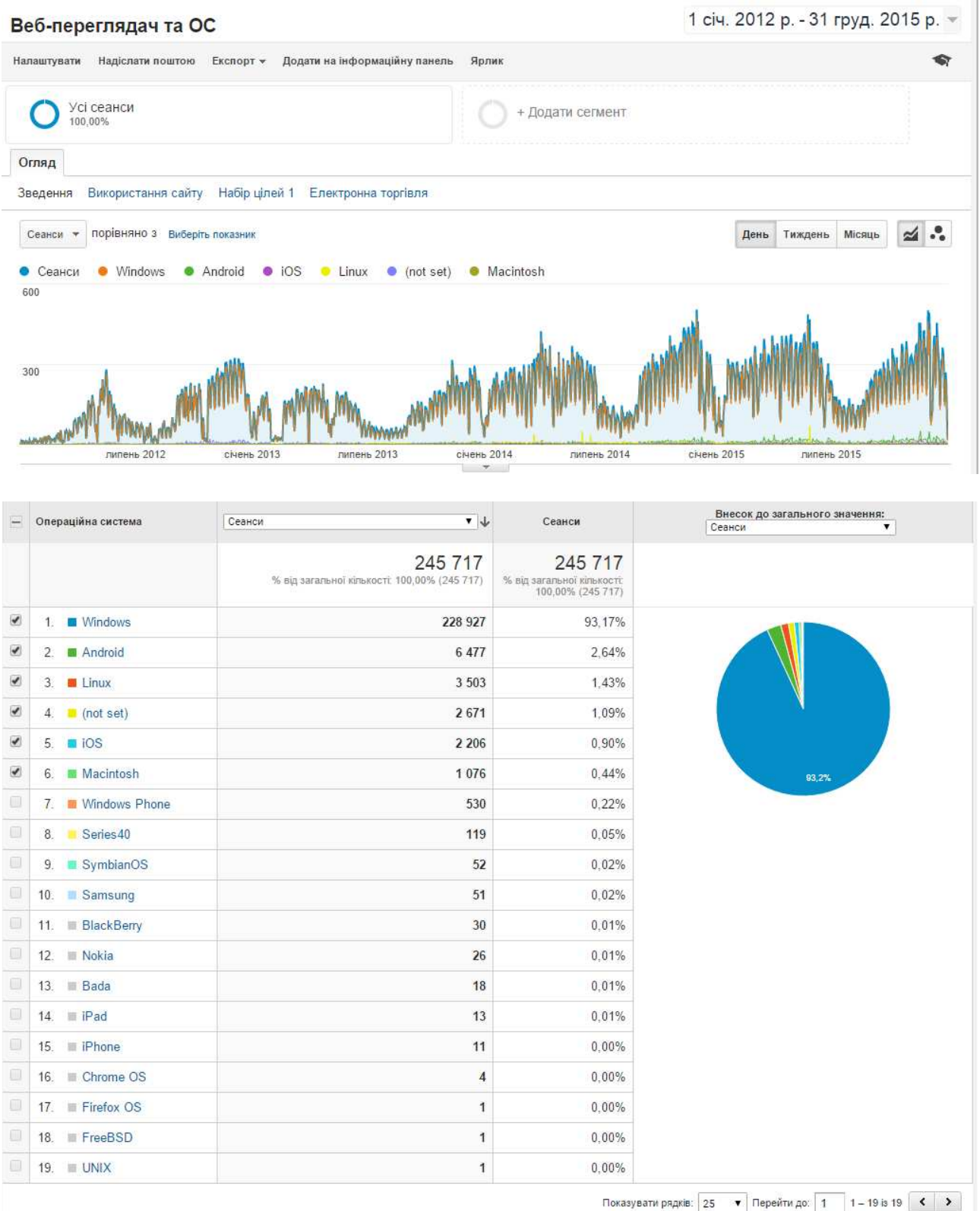
Зведення | Використання сайту | Набір цілей 1 | Електронна торгівля



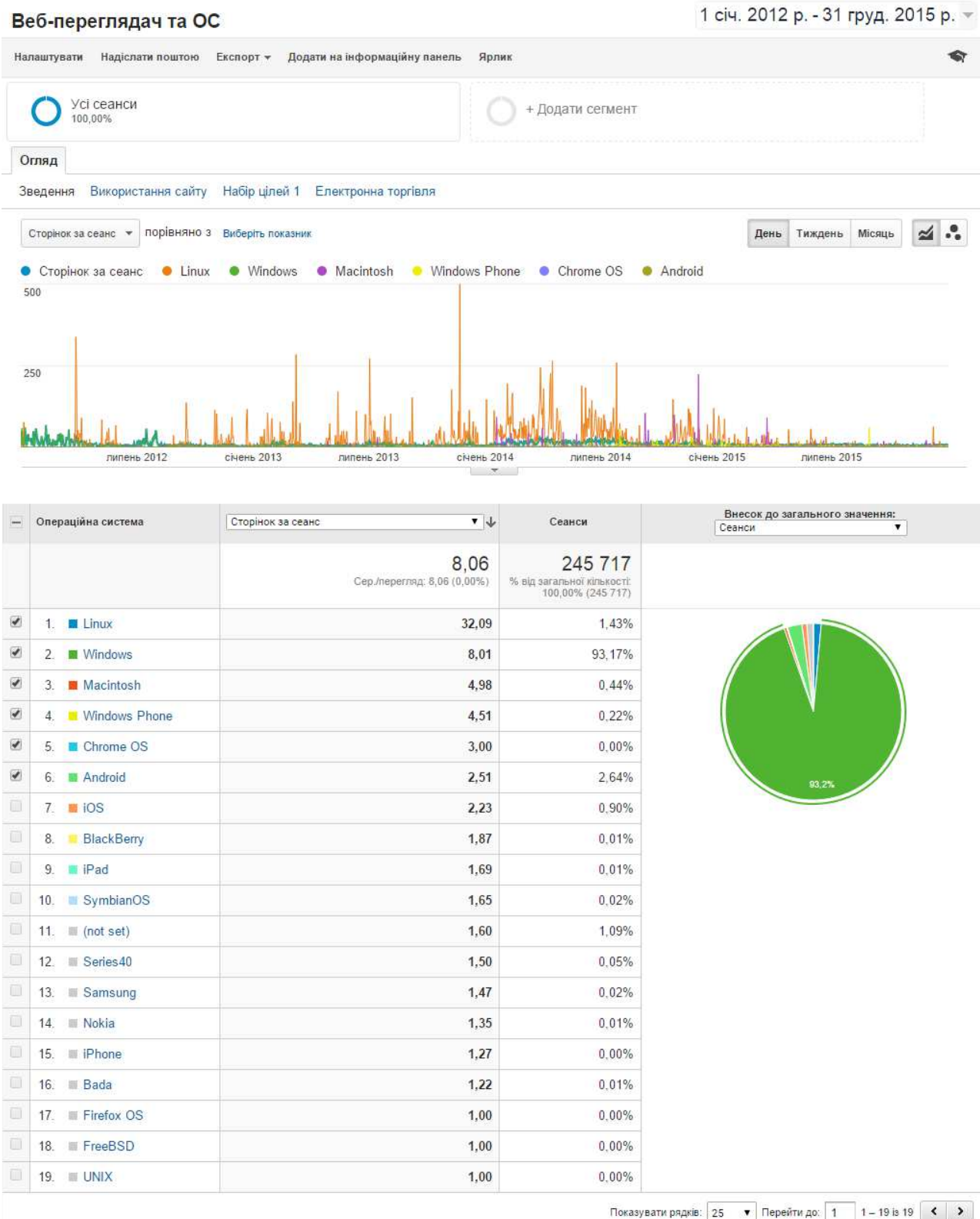
Веб-переглядач	% нових сеансів	Нові користувачі	Внесок до загального значення: Нові користувачі
	63,57% <small>Сер./перегляд: 63,52% (0,08%)</small>	156 195 <small>% від загальної кількості: 100,08% (156 070)</small>	
<input checked="" type="checkbox"/> 1. ■ Amazon Silk	100,00%	0,00%	
<input checked="" type="checkbox"/> 2. ■ AzBUL NET	100,00%	0,00%	
<input checked="" type="checkbox"/> 3. ■ BlackBerry8520	100,00%	0,00%	
<input checked="" type="checkbox"/> 4. ■ BrowserNG	100,00%	0,01%	
<input checked="" type="checkbox"/> 5. ■ Coc Coc	100,00%	0,00%	
<input checked="" type="checkbox"/> 6. ■ CoolNovo	100,00%	0,00%	
<input type="checkbox"/> 7. ■ Dolfin	100,00%	0,01%	
<input type="checkbox"/> 8. ■ HTC_Touch_Diamond2_T5353 Opera	100,00%	0,00%	
<input type="checkbox"/> 9. ■ Iphone	100,00%	0,00%	
<input type="checkbox"/> 10. ■ Lunascape	100,00%	0,00%	
<input type="checkbox"/> 11. ■ Medusa	100,00%	0,00%	
<input type="checkbox"/> 12. ■ NetFront	100,00%	0,00%	
<input type="checkbox"/> 13. ■ Nokia200	100,00%	0,00%	
<input type="checkbox"/> 14. ■ Nokia2700c-2	100,00%	0,00%	
<input type="checkbox"/> 15. ■ NokiaC3-00	100,00%	0,00%	
<input type="checkbox"/> 16. ■ NokiaN73	100,00%	0,00%	
<input type="checkbox"/> 17. ■ NokiaX2-02	100,00%	0,00%	
<input type="checkbox"/> 18. ■ NokiaX3-00	100,00%	0,00%	
<input type="checkbox"/> 19. ■ Phantom Browser	100,00%	0,00%	
<input type="checkbox"/> 20. ■ PlayFreeBrowser	100,00%	0,00%	
<input type="checkbox"/> 21. ■ pr-cy.ru Screenshot Bot	100,00%	0,03%	
<input type="checkbox"/> 22. ■ Uoi-Adzap-Agent	100,00%	0,00%	
<input type="checkbox"/> 23. ■ Mozilla Compatible Agent	97,00%	0,06%	
<input type="checkbox"/> 24. ■ S40 Ovi Browser	96,06%	0,08%	
<input type="checkbox"/> 25. ■ Nokia Browser	95,45%	0,01%	

Показувати рядків: 50 | Перейти до: 1 | 1 – 47 із 47

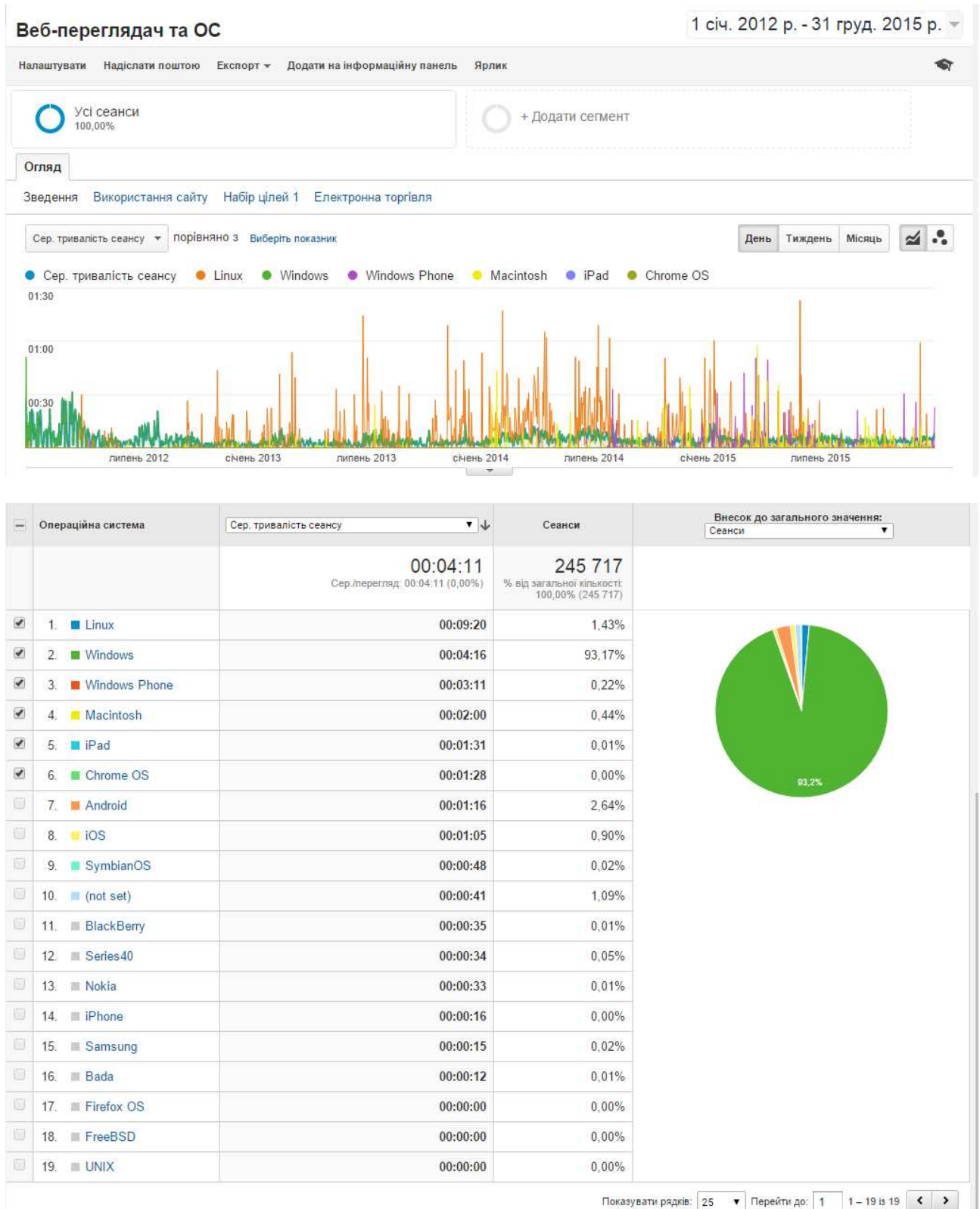
4.2. Операційна система Розподіл даних між ОС щодо сеансів відвідувань сайту



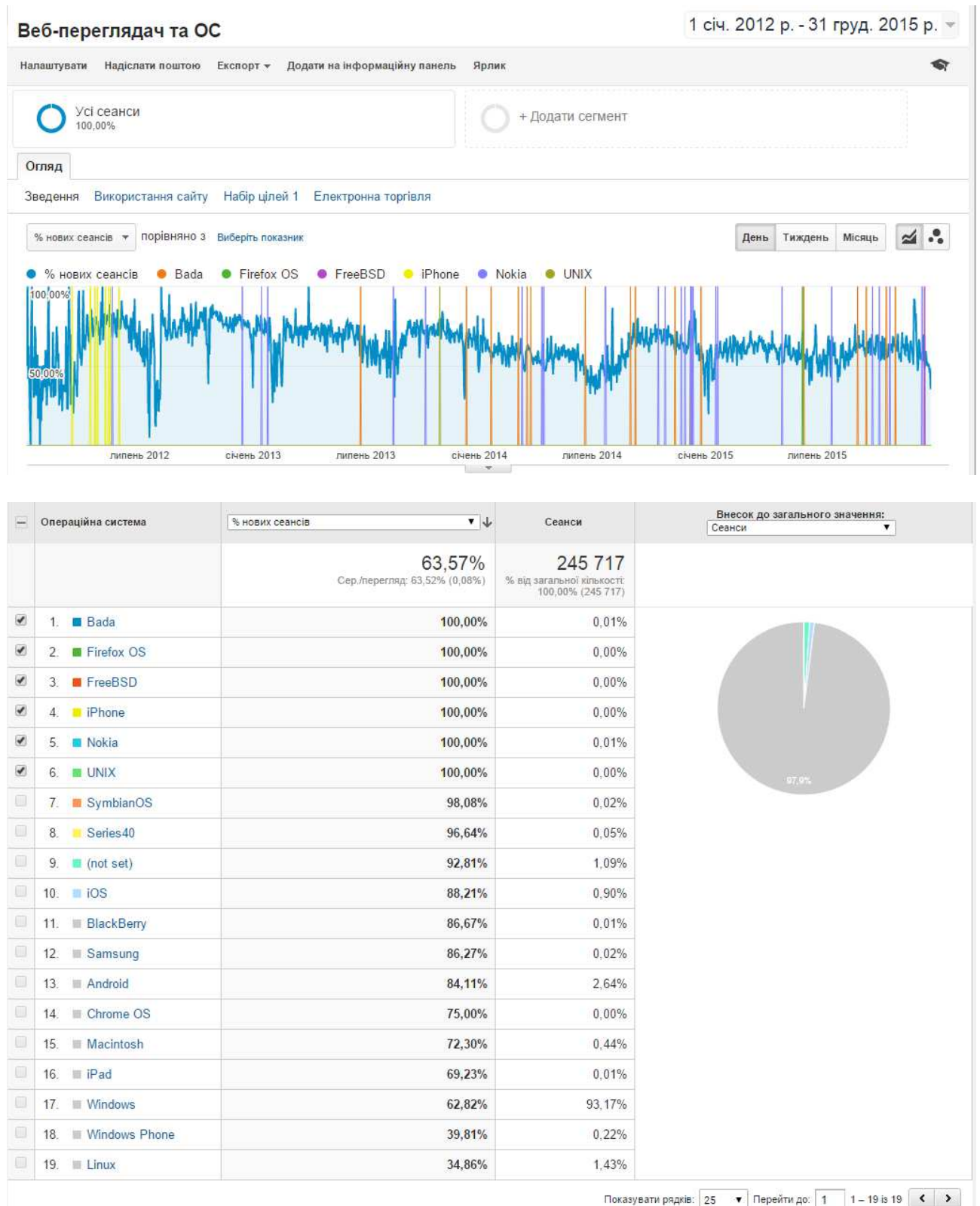
Розподіл даних між ОС щодо переглядів сторінок і числа сторінок за сеанс



Розподіл даних між ОС щодо тривалості сеансу



Розподіл даних між ОС щодо нових сеансів відвідувань сайту



4.3. Мережа Інтернет-провайдер Розподіл інтернет-провайдерів щодо сеансів відвідувань сайту

Мережа

1 січ. 2012 р. - 31 груд. 2015 р. ▾

Налаштувати Надіслати поштою Експорт ▾ Додати на інформаційну панель Ярлик



+ Додати сегмент

Огляд

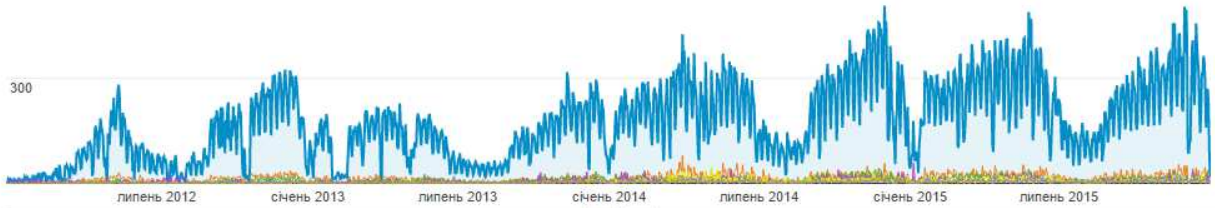
Зведення Використання сайту Набір цілей 1 Електронна торгівля

Сеанси ▾ порівняно з Виберіть показник

День Тиждень Місяць

● Сеанси
 ● ncc#2011011865 approved ip assignment
 ● kyivstar gsm
 ● ukrainian research and academic network
 ● lanet network ltd
● volia subnet
 ● o3_core

600



Постачальник послуг	Сеанси	Сеанси	Внесок до загального значення:
	245 717 <small>% від загальної кількості: 100,00% (245 717)</small>	245 717 <small>% від загальної кількості: 100,00% (245 717)</small>	Сеанси
<input checked="" type="checkbox"/> 1. ■ ncc#2011011865 approved ip assignment	22 891	9,32%	
<input checked="" type="checkbox"/> 2. ■ kyivstar gsm	14 729	5,99%	
<input checked="" type="checkbox"/> 3. ■ ukrainian research and academic network	9 202	3,74%	
<input checked="" type="checkbox"/> 4. ■ lanet network ltd	6 471	2,63%	
<input checked="" type="checkbox"/> 5. ■ volia subnet	4 920	2,00%	
<input checked="" type="checkbox"/> 6. ■ o3_core	4 777	1,94%	
<input type="checkbox"/> 7. ■ opera software asa	4 745	1,93%	
<input type="checkbox"/> 8. ■ o3 network	4 480	1,82%	
<input type="checkbox"/> 9. ■ #ncc#2012011594 approved ip assignment	4 213	1,71%	
<input type="checkbox"/> 10. ■ golden telecom	3 812	1,55%	
<input type="checkbox"/> 11. ■ intertelecom ltd(pdsn)	3 534	1,44%	
<input type="checkbox"/> 12. ■ uamet	3 410	1,39%	
<input type="checkbox"/> 13. ■ kyivski telekomunikatsiyi merzhi llc	3 378	1,37%	
<input type="checkbox"/> 14. ■ ukrtelcom ip network	3 115	1,27%	
<input type="checkbox"/> 15. ■ ncc #2011121420 approved ip assignment	3 000	1,22%	
<input type="checkbox"/> 16. ■ ukrtelcom ip access network	2 553	1,04%	
<input type="checkbox"/> 17. ■ http	2 484	1,01%	
<input type="checkbox"/> 18. ■ fiber optic ip network	2 468	1,00%	
<input type="checkbox"/> 19. ■ #ncc#2011125583 approved ip assignment	2 441	0,99%	
<input type="checkbox"/> 20. ■ ncc #2012011594 approved ip assignment	2 186	0,89%	

21.	■ zat imm	2 014	0,82%
22.	■ volia poltava	1 814	0,74%
23.	■ intertelecom ltd	1 791	0,73%
24.	■ end user ip pool	1 683	0,68%
25.	■ company best with additional responsibility	1 651	0,67%

Показувати рядків: 25 | Перейти до: 1 | 1 – 25 із 5608

Розподіл інтернет-провайдерів щодо тривалості сеансу перебування на сайті

Мережа

1 січ. 2012 р. - 31 груд. 2015 р.

Налаштувати | Надіслати поштою | Експорт | Додати на інформаційну панель | Ярлик

Усі сеанси
100,00%

+ Додати сегмент

Огляд

Зведення | Використання сайту | Набір цілей 1 | Електронна торгівля

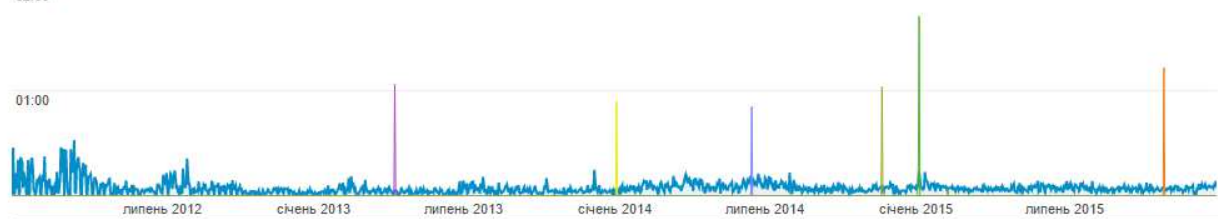
Сер. тривалість сеансу | порівняно з | Виберіть показник

День | Тиждень | Місяць

● Сер. тривалість сеансу
 ● semmelweis egyetem
 ● cargodata gmbh
 ● flanders marine institute
 ● mobilepools
 ● benemerita universidad autonoma de puebla
 ● eunet austria gmbh

02:00

01:00



Постачальник послуг	Сер. тривалість сеансу	Сеанси	Внесок до загального значення:
	00:04:11 <small>Сер./перегляд: 00:04:11 (0,00%)</small>	245 717 <small>% від загальної кількості: 100,00% (245 717)</small>	Сеанси
<input checked="" type="checkbox"/> 1. ■ semmelweis egyetem	01:12:45	0,00%	
<input checked="" type="checkbox"/> 2. ■ cargodata gmbh	01:07:40	0,00%	
<input checked="" type="checkbox"/> 3. ■ flanders marine institute	01:03:16	0,00%	
<input checked="" type="checkbox"/> 4. ■ mobilepools	00:53:27	0,00%	
<input checked="" type="checkbox"/> 5. ■ benemerita universidad autonoma de puebla	00:50:35	0,00%	
<input checked="" type="checkbox"/> 6. ■ eunet austria gmbh	00:47:19	0,00%	
<input type="checkbox"/> 7. ■ pe veles alla alexandrovna	00:38:34	0,00%	
<input type="checkbox"/> 8. ■ customer 692 / zwiebfreunde e.v.	00:36:49	0,00%	
<input type="checkbox"/> 9. ■ qsc ag	00:34:14	0,00%	
<input type="checkbox"/> 10. ■ eunet austria	00:32:10	0,00%	
<input type="checkbox"/> 11. ■ fiber optic ip network	00:29:56	1,00%	
<input type="checkbox"/> 12. ■ best life 3g users	00:29:52	0,00%	
<input type="checkbox"/> 13. ■ internap smbceurope network	00:29:30	0,00%	
<input type="checkbox"/> 14. ■ steyr daimler puch ag	00:29:04	0,00%	
<input type="checkbox"/> 15. ■ fawri region alger 2	00:29:03	0,00%	
<input type="checkbox"/> 16. ■ datasource ag	00:28:16	0,00%	
<input type="checkbox"/> 17. ■ mobile subscribers pool	00:28:00	0,00%	
<input type="checkbox"/> 18. ■ phu amplus k.jonski	00:26:47	0,00%	

18.	phu amplus k.jonski	00:26:47	0.00%
19.	management data systemhaus	00:26:06	0.00%
20.	algar telecom s/a	00:25:38	0.00%
21.	ins edv dienstleistungs gmbh	00:25:08	0.00%
22.	upc telekabel	00:24:50	0.05%
23.	diawest end kompleksni rishennya ltd.	00:24:42	0.00%
24.	tov akai ip systems	00:24:21	0.00%
25.	brain austria	00:23:49	0.00%

Показувати рядків: 25 | Перейти до: 1 | 1 - 25 із 5608

Розподіл інтернет-провайдерів щодо переглядів сторінок та числа сторінок за сеанс

Мережа

1 січ. 2012 р. - 31 груд. 2015 р.

Налаштувати | Надіслати поштою | Експорт | Додати на інформаційну панель | Ярлик

Усі сеанси
100.00%

+ Додати сегмент

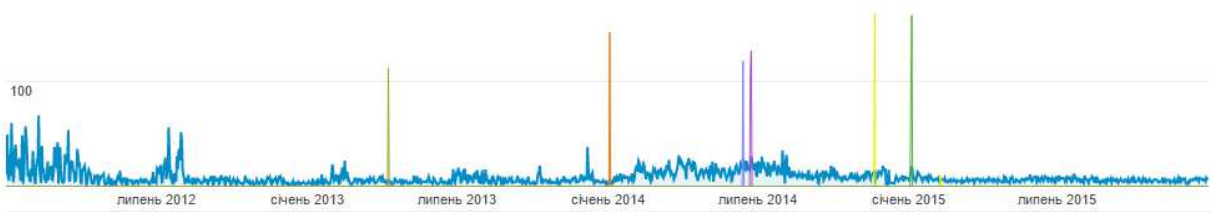
Огляд

Зведення | Використання сайту | Набір цілей 1 | Електронна торгівля

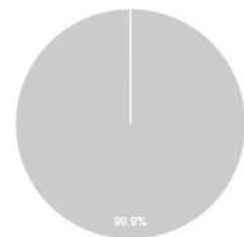
Сторінок за сеанс | порівняно з | Виберіть показник

День | Тиждень | Місяць

Сторінок за сеанс | mobilepools | cargodata gmbh | eunet austria | eunet austria gmbh | brain austria | flanders marine institute



Постачальник послуг	Сторінок за сеанс	Сеанси	Внесок до загального значення:
	8,06 Сер./перегляд: 8,06 (0,00%)	245 717 % від загальної кількості: 100,00% (245 717)	Сеанси
1. mobilepools	146,00	0,00%	
2. cargodata gmbh	132,00	0,00%	
3. eunet austria	125,75	0,00%	
4. eunet austria gmbh	125,25	0,00%	
5. brain austria	118,80	0,00%	
6. flanders marine institute	112,00	0,00%	
7. dataenter michael kocum	111,50	0,00%	
8. oao united aircraft corporation	102,00	0,00%	
9. ins edv dienstleistungs gmbh	101,38	0,00%	
10. upc telekabel	95,93	0,05%	
11. qsc ag	89,00	0,00%	
12. chinanet jiangxi province network	84,00	0,00%	
13. datasource ag	84,00	0,00%	
14. extra line ltd.	66,00	0,00%	
15. highway customers	60,00	0,30%	



16.	semmelweis egyetem	55,00	0,00%
17.	management data systemhaus	53,82	0,00%
18.	pe zubko volodymyr viktorovych	51,02	0,08%
19.	a1 telekom austria ag	50,67	0,12%
20.	monline	49,67	0,00%
21.	benemerita universidad autonoma de puebla	48,00	0,00%
22.	kyiv static and rql users	47,67	0,35%
23.	austrian airlines	47,00	0,00%
24.	josef pircher ohg	45,43	0,01%
25.	www.kopiyka.org	45,37	0,02%

Показувати рядків: 25 | Перейти до: 1 | 1 - 25 із 5608

Розподіл інтернет-провайдерів щодо нових сеансів відвідувань

Мережа

1 січ. 2012 р. - 31 груд. 2015 р.

Налаштувати | Надіслати поштою | Експорт | Додати на інформаційну панель | Ярлик

Усі сеанси
100,00%

+ Додати сегмент

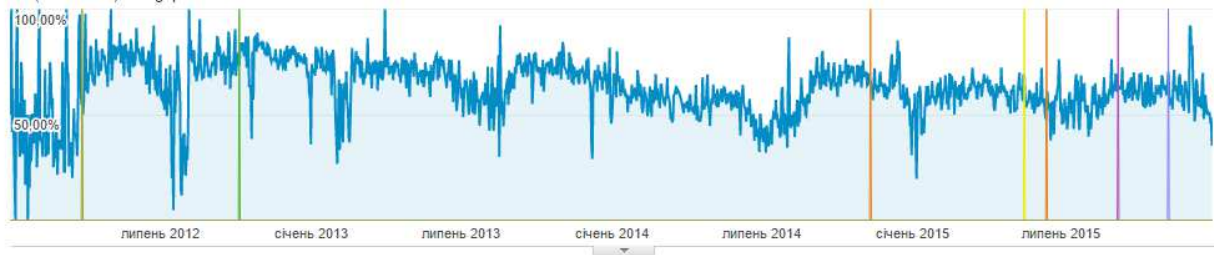
Огляд

Зведення | Використання сайту | Набір цілей 1 | Електронна торгівля

% нових сеансів | порівняно з | Виберіть показник

День | Тиждень | Місяць

● % нових сеансів
● (cl000844) telesot
● (cn000449) citylocalnet
● (cn000564) svyaztelecom
● (ct000057) lanrusinvest
● (ms003877) kavkazttk
● (ms004926) samgups



Постачальник послуг	% нових сеансів	Сеанси	Внесок до загального значення:
	63,57% <small>Сер./перегляд: 63,52% (0,08%)</small>	245 717 <small>% від загальної кількості: 100,00% (245 717)</small>	Сеанси
1. (cl000844) telesot	100,00%	0,00%	
2. (cn000449) citylocalnet	100,00%	0,00%	
3. (cn000564) svyaztelecom	100,00%	0,00%	
4. (ct000057) lanrusinvest	100,00%	0,00%	
5. (ms003877) kavkazttk	100,00%	0,00%	
6. (ms004926) samgups	100,00%	0,00%	
7. (rs000355) energinform	100,00%	0,00%	
8. [bi-]nat pool for home (fttb) customers	100,00%	0,00%	
9. @ip for infrastructure and permanent customers	100,00%	0,00%	
10. *se1-drp*	100,00%	0,00%	
11. *se3-ptk*	100,00%	0,00%	
12. *se6-ptk*	100,00%	0,00%	

<input type="checkbox"/>	13.	/26 for spyek network	100,00%	0,00%
<input type="checkbox"/>	14.	#106269 ph group kiev sagajdachnogo 24	100,00%	0,00%
<input type="checkbox"/>	15.	#406 a road no-18 jubilee hills	100,00%	0,00%
<input type="checkbox"/>	16.	012 smile communications ltd.	100,00%	0,00%
<input type="checkbox"/>	17.	02 online (uk)	100,00%	0,00%
<input type="checkbox"/>	18.	1 kapitana ratnikova str.	100,00%	0,00%
<input type="checkbox"/>	19.	10 fl. 72. cat telecom tower bangrak bangkok thailand	100,00%	0,00%
<input type="checkbox"/>	20.	110153 russia moscow id-1483851	100,00%	0,00%
<input type="checkbox"/>	21.	111250 russia moscow sovintel/edn	100,00%	0,00%
<input type="checkbox"/>	22.	111250 russia sovintel/edn	100,00%	0,00%
<input type="checkbox"/>	23.	117630 russia moscow kl-1427376	100,00%	0,00%
<input type="checkbox"/>	24.	119048 russia moscow	100,00%	0,00%
<input type="checkbox"/>	25.	121614 russia moscow	100,00%	0,00%

Показувати рядків: 25 | Перейти до: 1 | 1 – 25 із 5608

5. Мобільні пристрої

5.1 Мобільний трафік

Огляд

1 січ. 2012 р. - 31 груд. 2015 р.

Налаштувати | Надіслати поштою | Експорт | Додати на інформаційну панель | Ярлик

Усі сеанси
100,00%

+ Додати сегмент

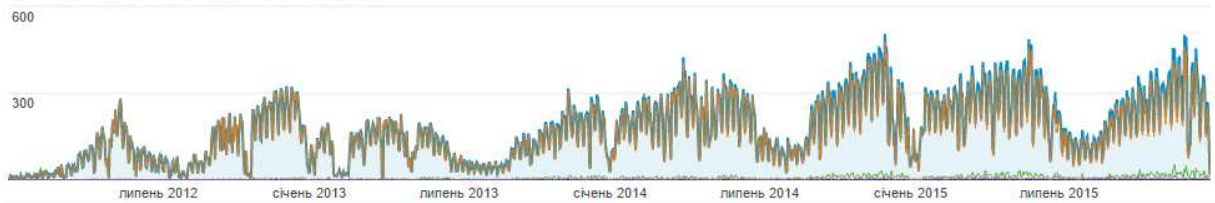
Огляд

Зведення | Використання сайту | Набір цілей 1 | Електронна торгівля

Сеанси | порівняно з | Виберіть показник

День | Тиждень | Місяць

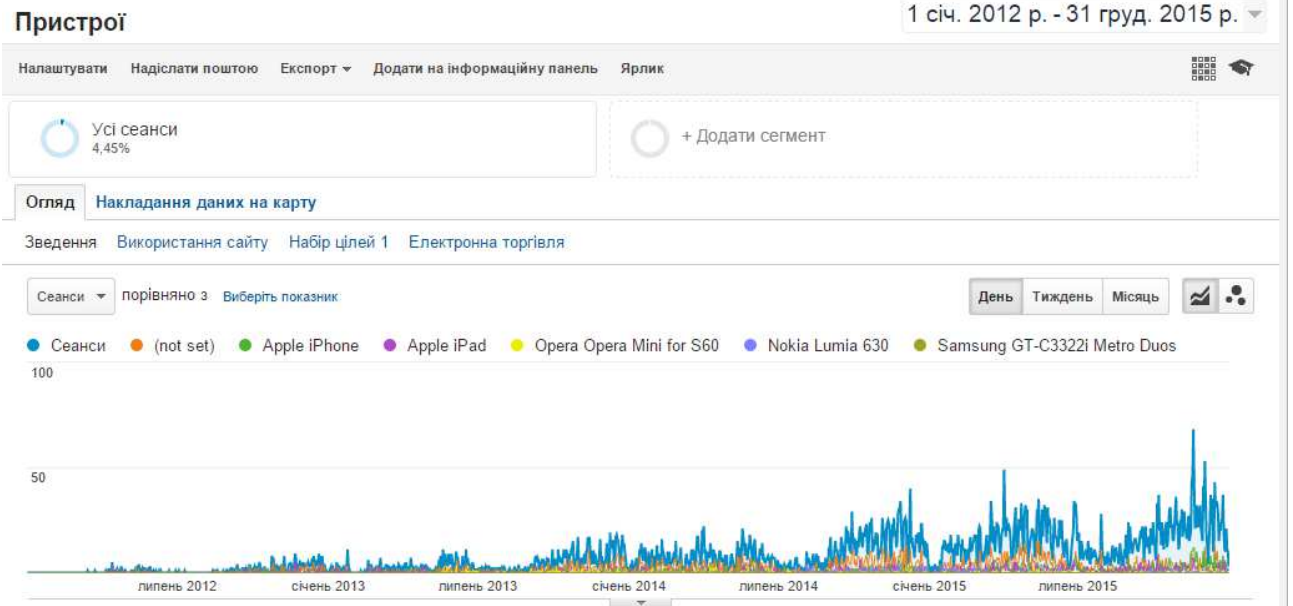
● Сеанси ● desktop ● mobile ● tablet



Категорія пристрою	Сеанси	Сеанси	Внесок до загального значення:
	245 717 % від загальної кількості: 100,00% (245 717)	245 717 % від загальної кількості: 100,00% (245 717)	Сеанси
<input checked="" type="checkbox"/> 1. desktop	234 772	95,55%	
<input checked="" type="checkbox"/> 2. mobile	8 724	3,55%	
<input checked="" type="checkbox"/> 3. tablet	2 221	0,90%	

Показувати рядків: 10 | Перейти до: 1 | 1 – 3 із 3

5.2. Інформація про мобільний пристрій



Інформація про мобільний пристрій	Сеанси	Сеанси	Внесок до загального значення:
	10 945 % від загальної кількості: 4,45% (245 717)	10 945 % від загальної кількості: 4,45% (245 717)	Сеанси
1. (not set)	3 179	29,05%	
2. Apple iPhone	1 159	10,59%	
3. Apple iPad	1 055	9,64%	
4. Opera Opera Mini for S60	244	2,23%	
5. Nokia Lumia 630	225	2,06%	
6. Samsung GT-C3322i Metro Duos	99	0,90%	
7. Google Nexus 7	83	0,76%	
8. Samsung GT-E2200	68	0,62%	
9. Samsung GT-I9300 Galaxy S III	61	0,56%	
10. Samsung GT-I9500 Galaxy S IV	54	0,49%	
11. Samsung SM-B312E	54	0,49%	
12. Lenovo A369i	53	0,48%	
13. Samsung GT-S5222R Star III Duos	50	0,46%	
14. Prestigio PAP5450DUO	49	0,45%	
15. Samsung GT-S5660 Galaxy Gio	48	0,44%	
16. Lenovo S650	47	0,43%	
17. Samsung GT-S7262 Galaxy Star S7262	47	0,43%	
18. Samsung GT-N8000 Galaxy Note 10.1	43	0,39%	
19. HTC PJ83100 One X	42	0,38%	
20. Lenovo A3000-F IdeaTab A3000-F	42	0,38%	
21. Lenovo P780	41	0,37%	

22.	Sony C2305 Xperia C	40	0,37%
23.	Lenovo S660	39	0,36%
24.	Samsung GT-P3100 Galaxy Tab 2 7.0	39	0,36%
25.	Asus ME173X Memo Pad HD7	37	0,34%

Показувати рядків: 25 | Перейти до: 1 | 1 – 25 із 879

5.3 Країна

Пристрої

1 січ. 2012 р. - 31 груд. 2015 р.

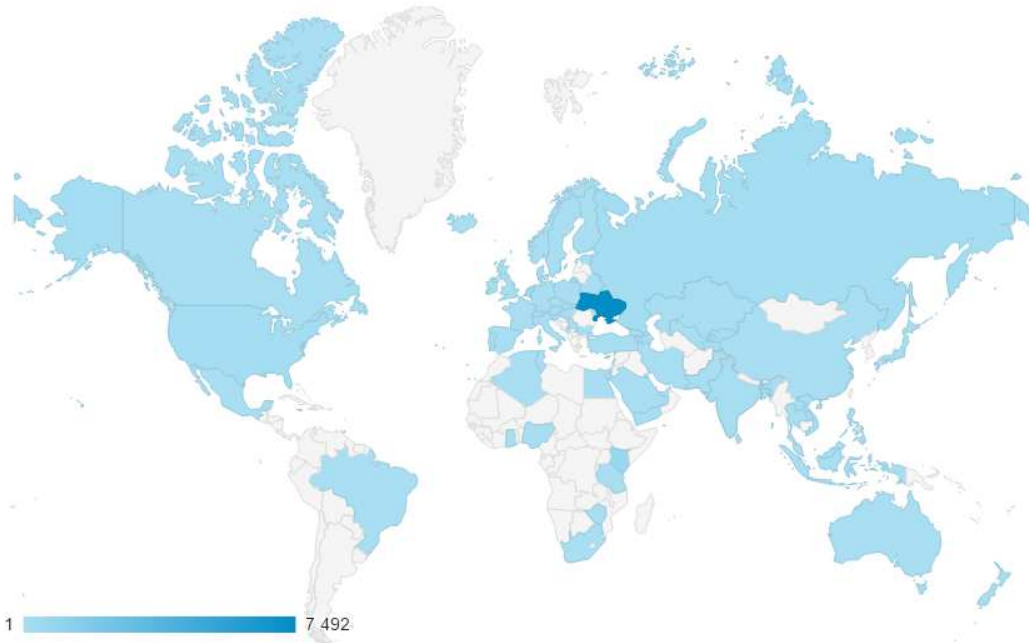
Налаштувати | Надіслати поштою | Експорт | Додати на інформаційну панель | Ярлик

Усі сеанси 4,45% | + Додати сегмент

Огляд | Накладання даних на карту

Зведення | Використання сайту | Набір цілей 1 | Електронна торгівля

Сеанси



Країна	Сеанси	Сеанси	Внесок до загального значення:
	10 945 % від загальної кількості: 4,45% (245 717)	10 945 % від загальної кількості: 4,45% (245 717)	Сеанси
1. Ukraine	7 492	68,45%	
2. (not set)	1 342	12,26%	
3. Kenya	662	6,05%	
4. Netherlands	306	2,80%	
5. Russia	214	1,96%	
6. United States	208	1,90%	
7. India	137	1,25%	
8. Vietnam	71	0,65%	
9. Germany	64	0,58%	
10. Indonesia	56	0,51%	
11. Estonia	46	0,42%	
12. Bangladesh	41	0,37%	

13.	 United Kingdom	26	0,24%
14.	 Spain	22	0,20%
15.	 Kazakhstan	19	0,17%
16.	 Poland	16	0,15%
17.	 Italy	15	0,14%
18.	 Belarus	13	0,12%
19.	 Canada	12	0,11%
20.	 Turkey	12	0,11%
21.	 Mexico	10	0,09%
22.	 Nigeria	10	0,09%
23.	 Austria	8	0,07%
24.	 Georgia	8	0,07%
25.	 Philippines	8	0,07%

Показувати рядкі: 25 ▼ Перейти до: 1 1 – 25 із 77 < >

5.4 Міcro

Пристрої

1 січ. 2012 р. - 31 груд. 2015 р. ▼

Налаштувати Надіслати поштою Експорт ▼ Додати на інформаційну панель Ярлик



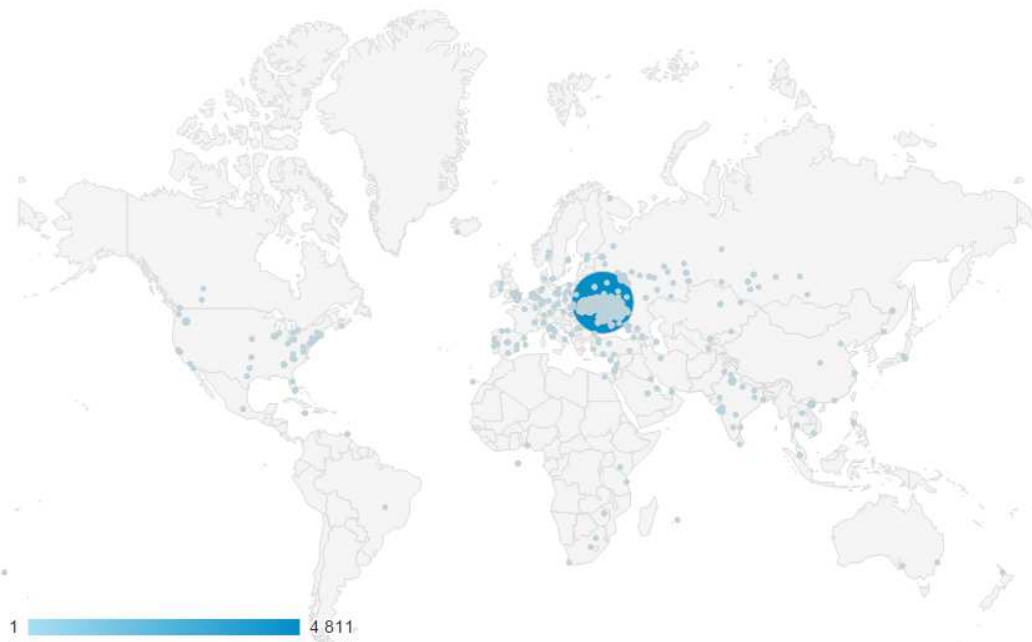
 Усі сеанси
4,45%

 + Додати сегмент

Огляд **Накладання даних на карту**

Зведення Використання сайту **Набір цілей 1** Електронна торгівля

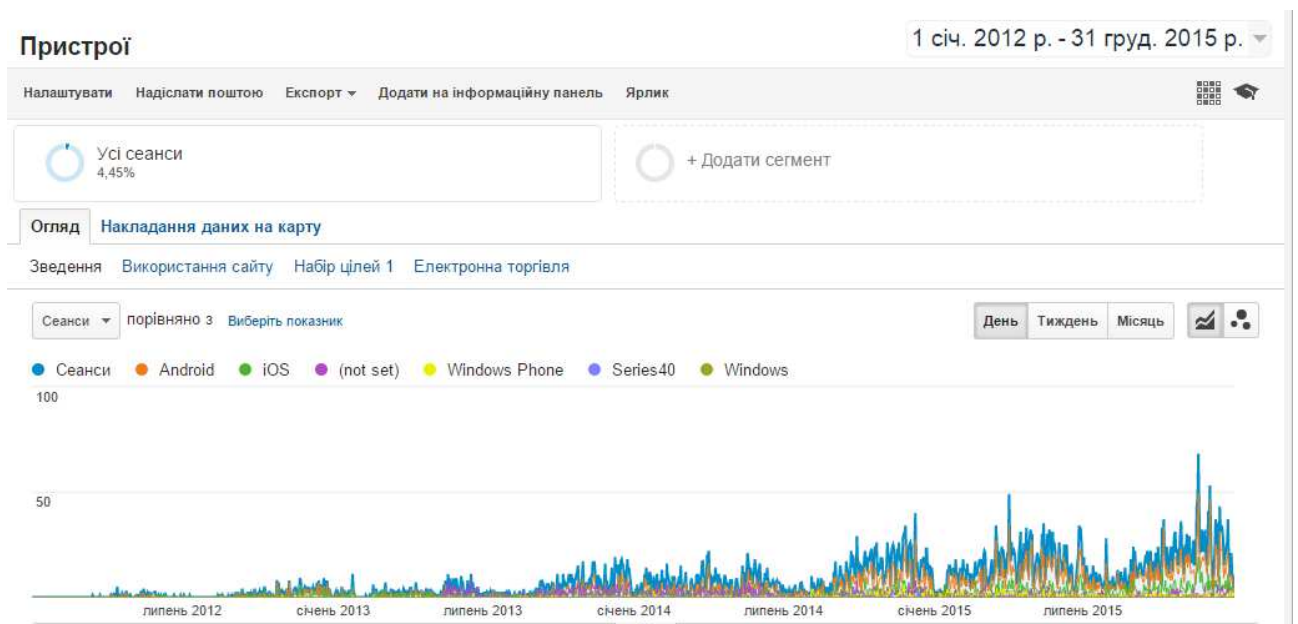
Сеанси ▼

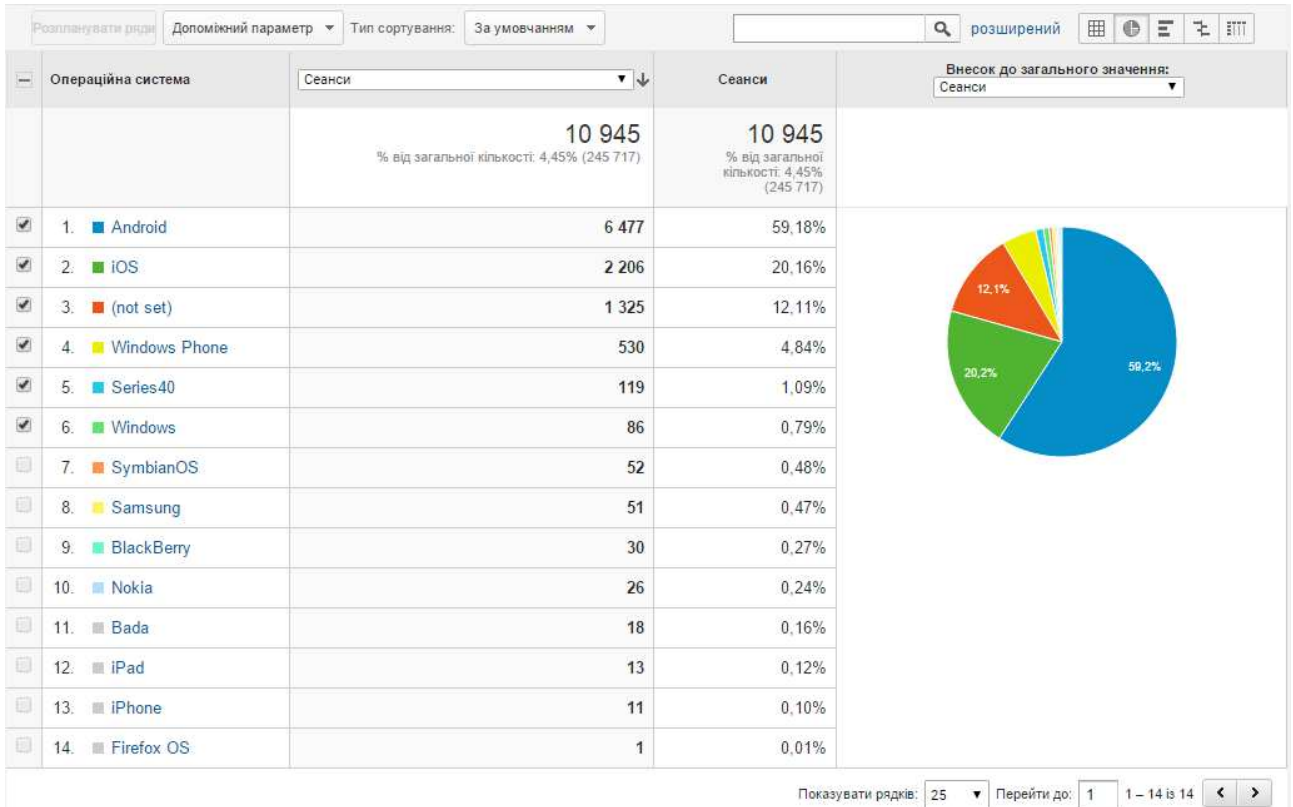


Місто	Сеанси	Сеанси	Внесок до загального значення: Сеанси
	10 945 % від загальної кількості: 4,45% (245 717)	10 945 % від загальної кількості: 4,45% (245 717)	
1. Kyiv	4 999	45,67%	
2. (not set)	2 597	23,73%	
3. Zhytomyr	338	3,09%	
4. Lviv	284	2,59%	
5. Kharkiv	164	1,50%	
6. Moscow	118	1,08%	
7. Odessa	109	1,00%	
8. Ternopil	105	0,96%	
9. Dnepropetrovsk	98	0,90%	
10. Ivano-Frankivsk	94	0,86%	
11. Poltava	92	0,84%	
12. Vinnytsia	80	0,73%	
13. Zaporizhia	80	0,73%	
14. New Delhi	74	0,68%	
15. Rivne	72	0,66%	
16. Hanoi	64	0,58%	
17. Boardman	61	0,56%	
18. Cherkasy	60	0,55%	
19. Khmelnytskyi	59	0,54%	
20. Chernivtsi	58	0,53%	
21. Donetsk	55	0,50%	
22. Mykolaiv	54	0,49%	
23. Kherson	45	0,41%	
24. Chernihiv	44	0,40%	
25. Uzhhorod	41	0,37%	

Показувати рядків: 25 | Перейти до: 1 | 1 – 25 із 408

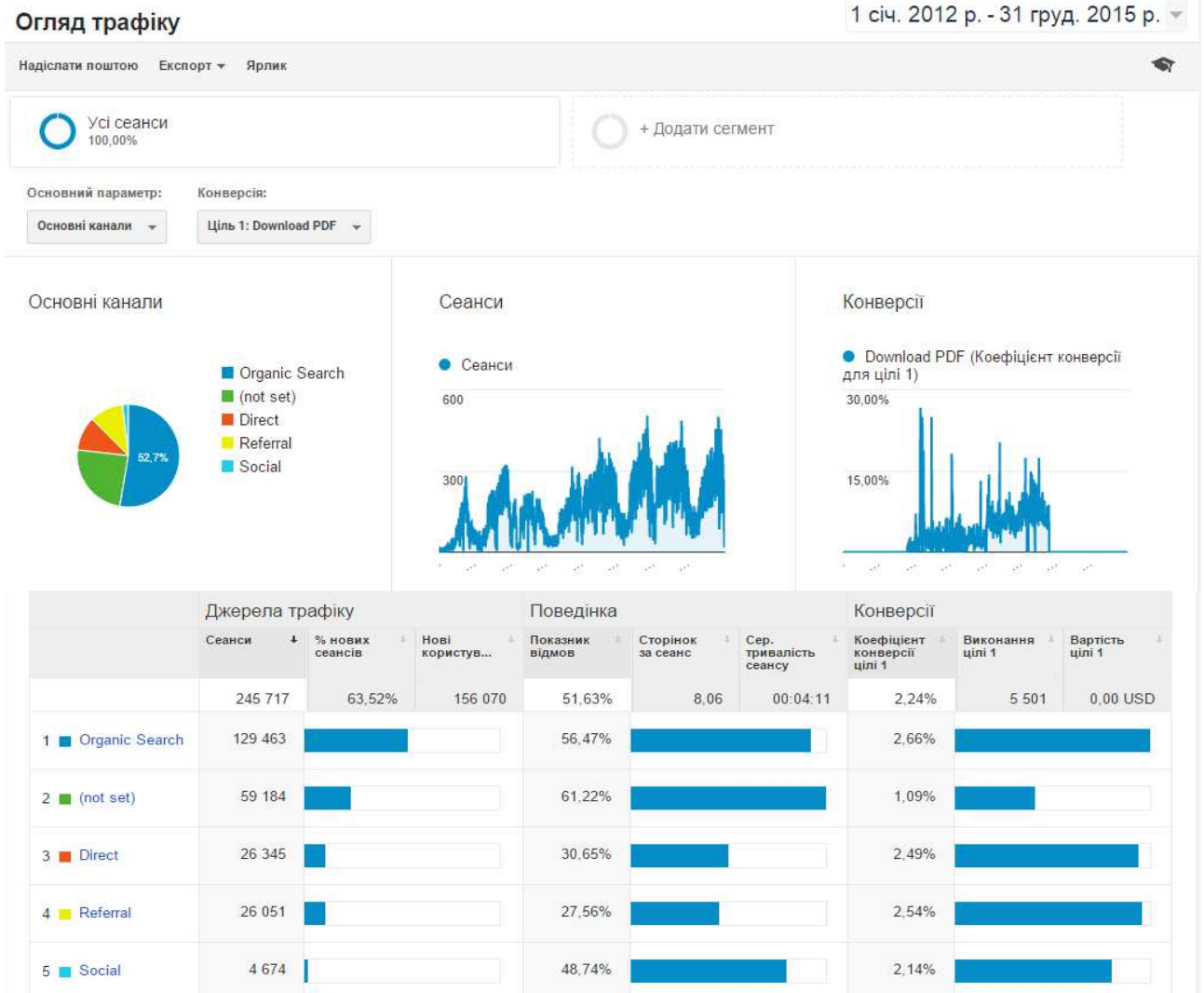
5.5 Операційна система Розподіл даних між ОС щодо сеансів відвідувань сайту



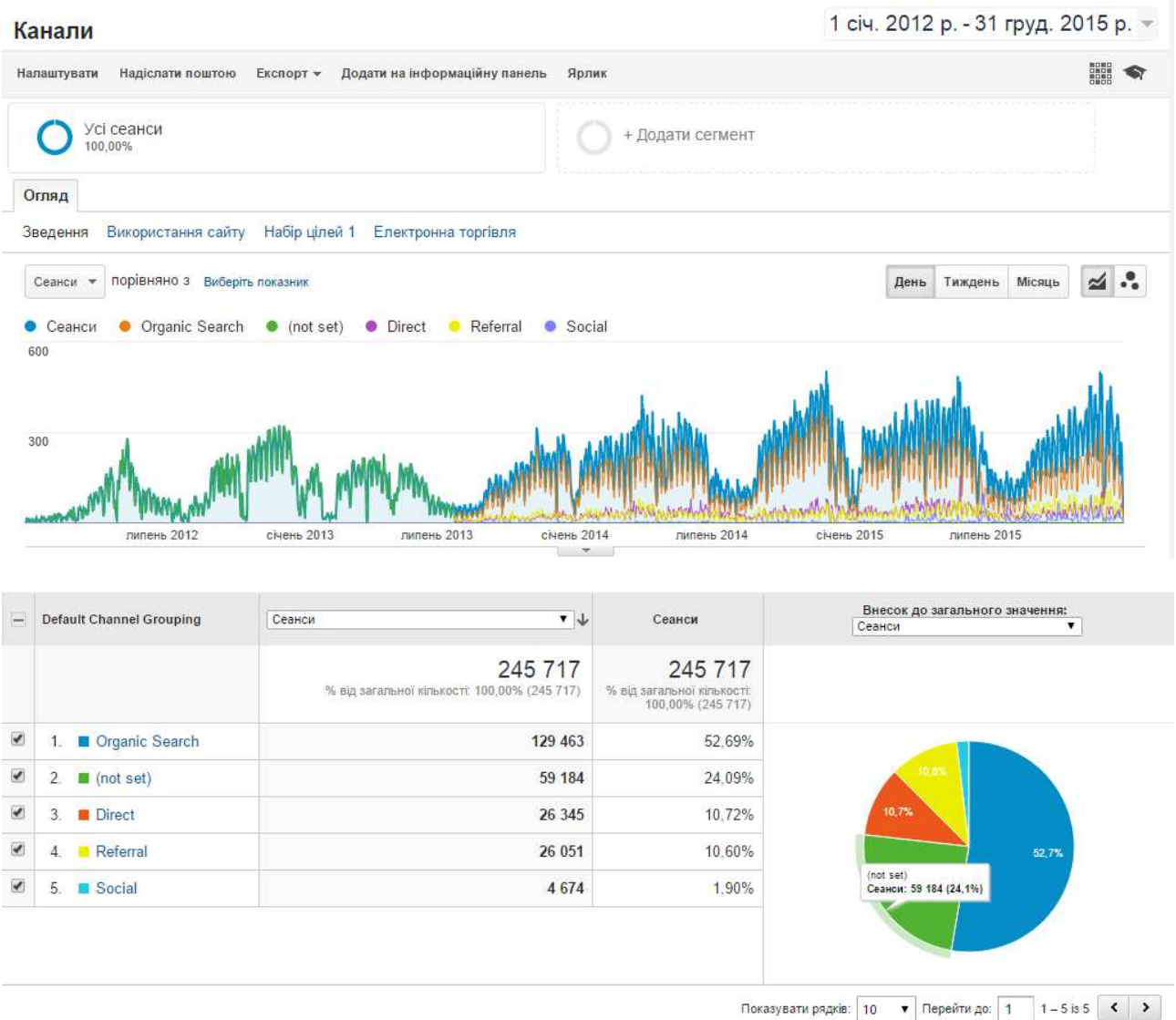


6. Трафік сайту електронної бібліотеки

6.1. Огляд трафіку



6.2. Канали



6.3. Пошуковий трафік

а) ключове слово



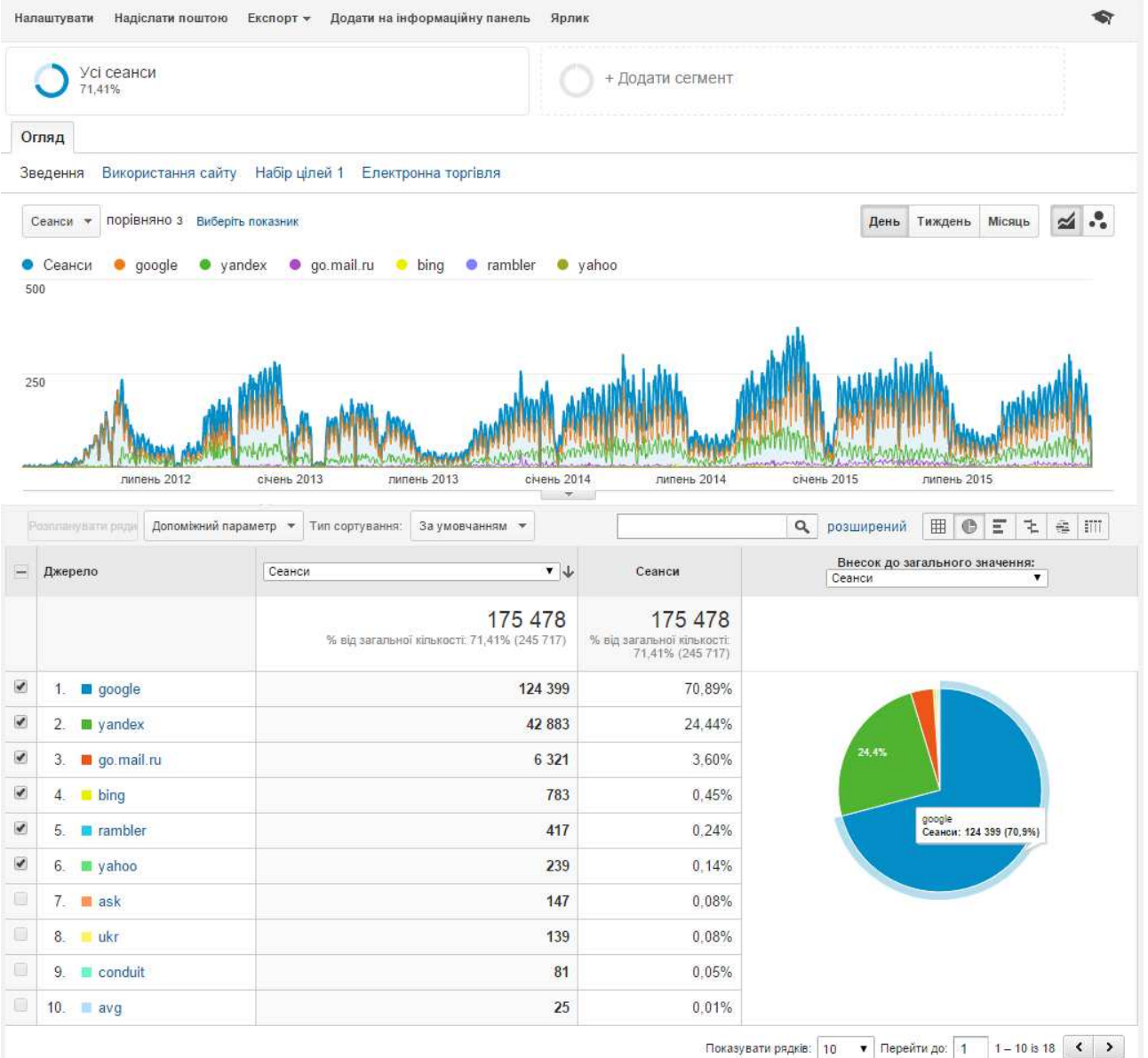
Ключове слово	Сеанси	Сеанси	Внесок до загального значення:
	175 478 % від загальної кількості: 71,41% (245 717)	175 478 % від загальної кількості: 71,41% (245 717)	Сеанси
1. (not provided)	94 958	54,11%	
2. (not set)	19 227	10,96%	
3. електронна бібліотека напн україни	974	0,56%	
4. електронна бібліотека напн	446	0,25%	
5. http://lib.iitta.gov.ua/	310	0,18%	
6. lib.iitta.gov.ua	221	0,13%	
7. http://lib.iitta.gov.ua	164	0,09%	
8. мережні системи електронних бібліотек	136	0,08%	
9. вісник ждту	111	0,06%	
10. хмарні технології в освіті	110	0,06%	

Показувати рядків: 10 | Перейти до: 1 | 1 – 10 із 40528

б) джерело

Звичайний пошуковий трафік

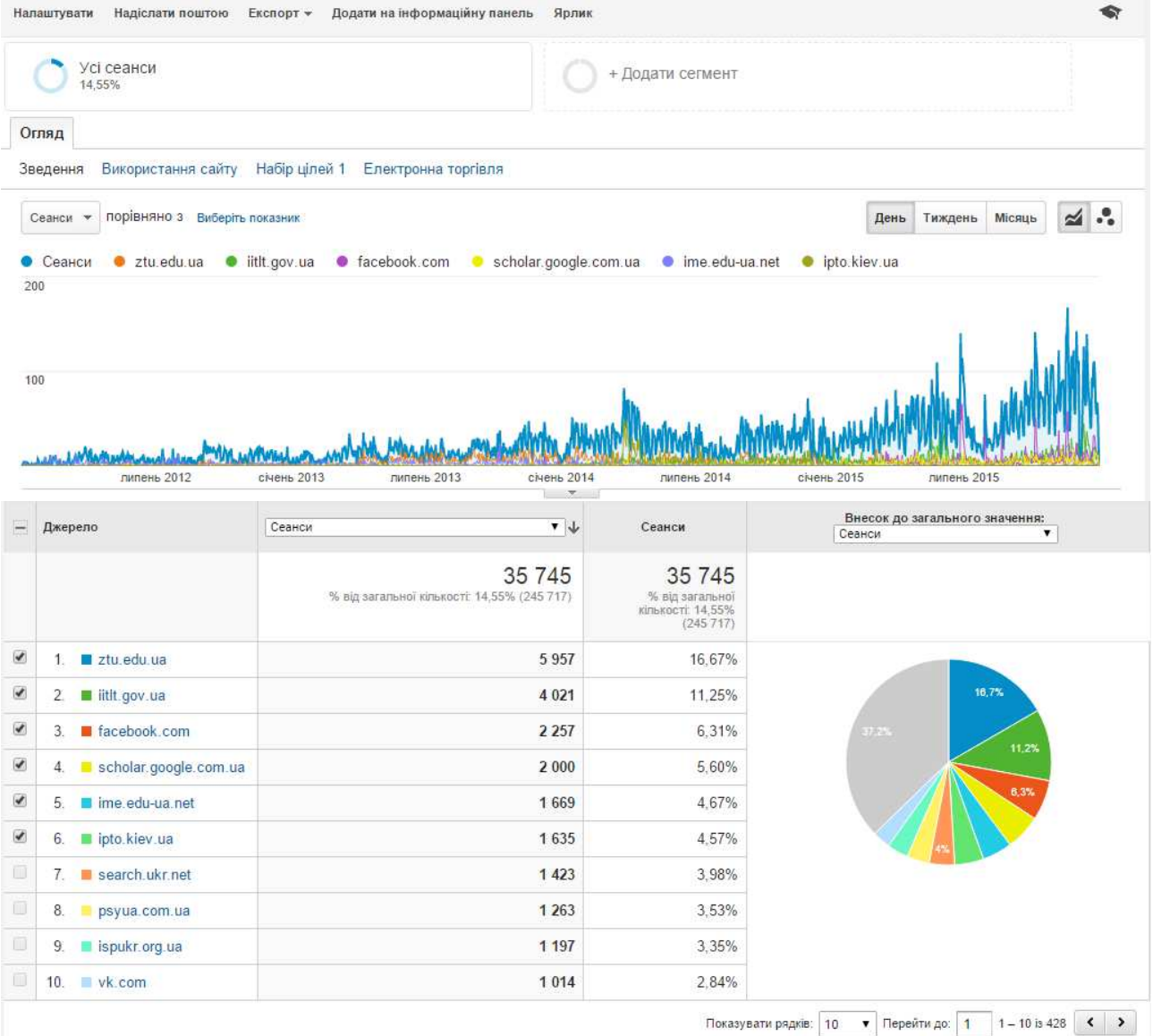
1 січ. 2012 р. - 31 груд. 2015 р.



6.4. Трафік переходів

Трафік від переходів

1 січ. 2012 р. - 31 груд. 2015 р.



Переходи з мереж

1 січ. 2012 р. - 31 груд. 2015 р.

Надіслати поштою Експорт Додати на інформаційну панель Ярлик

Дізнайтеся, звідки походить ваш трафік

Визначте мережі та спільноти, у яких користувачі взаємодіють із вашим вмістом. Дізнайтеся більше про кожну спільноту та визначте вміст, який має найбільшу ефективність у кожній із цих мереж.

Не показувати навчальні повідомлення.

Усі сеанси 100,00%

+ Додати сегмент

Переходи із соціальних мереж

