

Національна академія педагогічних наук України
Інститут інформаційних технологій і засобів навчання

Моніторинг використання веб-ресурсу "Електронне наукове фахове
видання "ІНФОРМАЦІЙНІ ТЕХНОЛОГІЇ І ЗАСОБИ НАВЧАННЯ "
за допомогою Google Analytics:
звіт за жовтень-грудень 2015 року

Схвалено на засіданні відділу мережних технологій і баз даних(протокол №1 від 27.01.2016 р.) і відділу компаративістики інформаційно-освітніх інновацій (протокол № 2 від 08.02. 2016 р.) Інституту інформаційних технологій і засобів навчання НАПН України

Авторський колектив:

Шиненко М. А. Сороко Н.В. Ткаченко В.А.

Моніторинг використання веб-ресурсу "Електронне наукове фахове видання "ІНФОРМАЦІЙНІ ТЕХНОЛОГІЇ І ЗАСОБИ НАВЧАННЯ" спрямований на реалізацію завдань з надання інформаційно-методичної підтримки при використанні служби Google Analytics з метою відстеження процесів відвідування і використання ресурсів, а також на підвищення ефективності розробки і обслуговування сайту електронного наукового фахового видання.

Моніторинг використання веб-ресурсу "Електронне наукове фахове видання "ІНФОРМАЦІЙНІ ТЕХНОЛОГІЇ І ЗАСОБИ НАВЧАННЯ / [М.А.Шиненко, Н.В.Сороко, В.А.Ткаченко] ; Упорядник: Шиненко М. А. – К. : ІТЗН НАПН України, 2016. – 29 с.

Моніторинг використання сайту електронного наукового фахового видання здійснюється за такими показниками: огляд відвідувачів, демографія відвідувачів, поведінка відвідувачів, технології відвідування сайту, мобільні пристрої, трафік. Це дає змогу збирати, переглядати і аналізувати дані про відвідуваність сайту, довідатися, яка середня кількість переглядів сторінок, зміст яких матеріалів дозволяє домогтися найбільшого числа відвідувань, яка інформація залучає найбільше число відвідувачів на сайт та багато іншого.

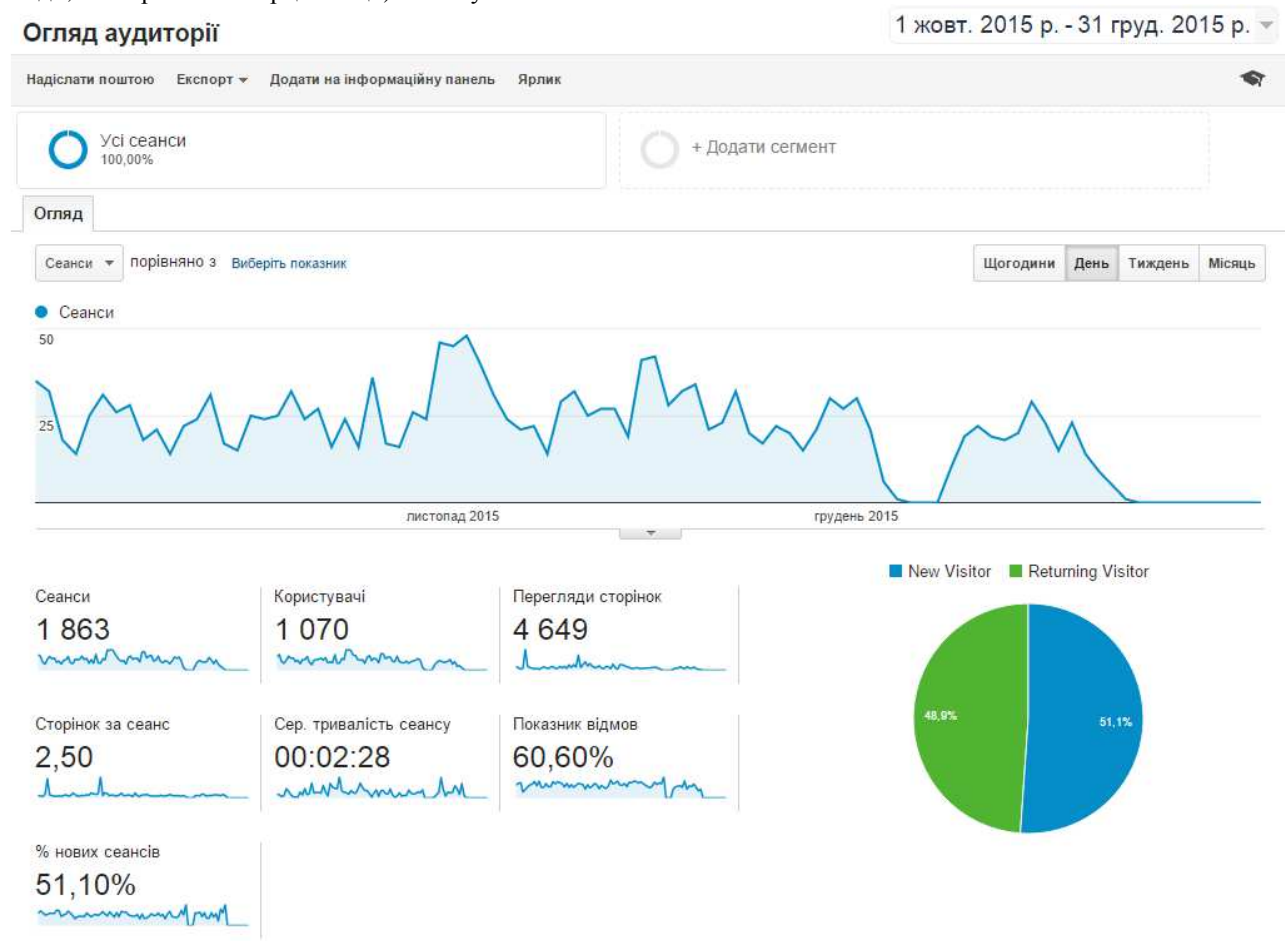
Для науковців, аспірантів, керівників наукових установ НАПН України та спеціалістів в галузі бібліотечної справи.

Зміст

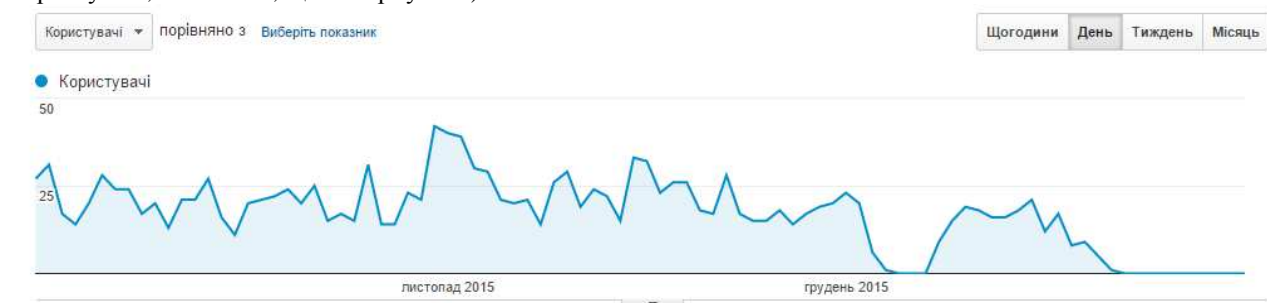
1. Огляд відвідувачів сайту електронного наукового фахового видання.....	4
1. Сеанси	
2. Користувачі	
3. Перегляди сторінок	
4. Число сторінок за сеанс	
5. Середня тривалість перебування на сайті	
6. Показник відмов	
7. Нові сеанси	
2. Демографія відвідувачів сайту електронного наукового фахового видання	5
1. Мова	
2. Місце розташування	
3. Поведінка відвідувачів на сайті електронного наукового фахового видання	10
1. Нові відвідувачі сайту і ті, що повернулися	
2. Періодичність і час з останнього сеансу	
3. Активність відвідувачів	
4. Технології відвідування сайту електронного наукового фахового видання.....	13
1. Веб-переглядач	
2. Операційна система	
3. Мережа	
5. Мобільні пристрої.....	22
1. Мобільний трафік	
2. Інформація про мобільний пристрій	
3. Країна	
4. Місто	
5. Операційна система	
6. Трафік сайту електронного наукового фахового видання	27
1. Огляд трафіку	
2. Канали	
3. Пошуковий трафік	
4. Трафік переходів	

1. Огляд відвідувачів сайту електронного наукового фахового видання

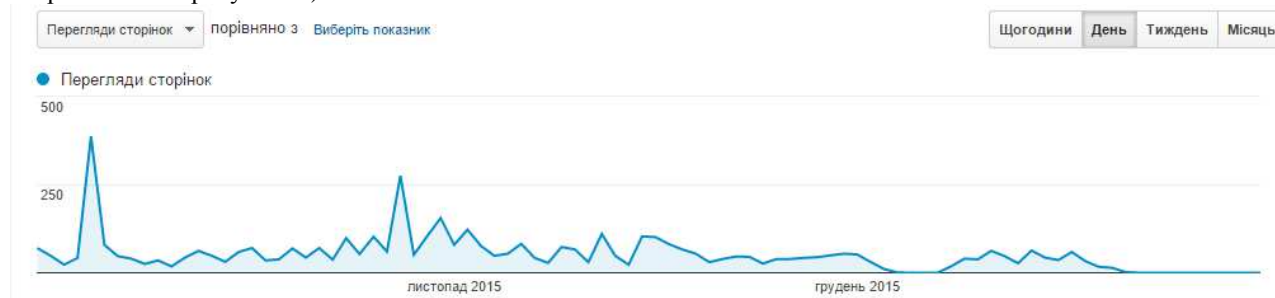
1.1. Сеанси (загальна кількість сеансів у межах діапазону дат). Сеанс – це період часу, протягом якого користувач активно взаємодіє з веб-сайтом, додатком тощо. Усі дані про використання сайту (перегляди екрана, події, електронна комерція тощо) пов'язуються з сеансом.



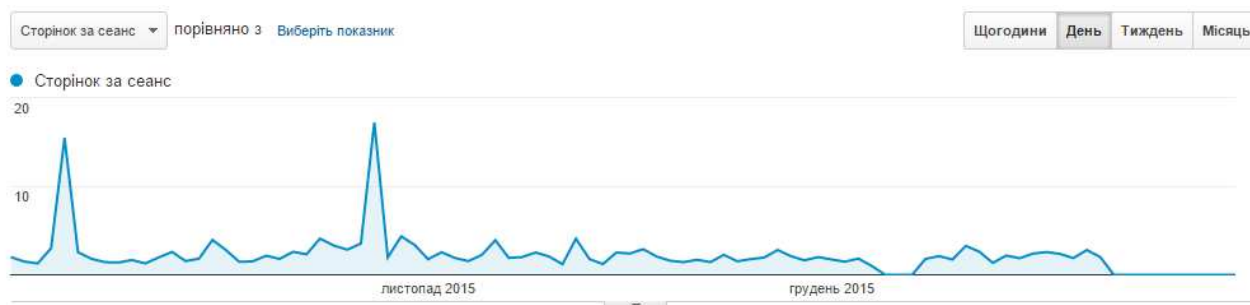
1.2. Користувачі (кількість користувачів, які нещодавно взаємодіяли з програмою. Враховуються нові користувачі, а також ті, що повернулися)



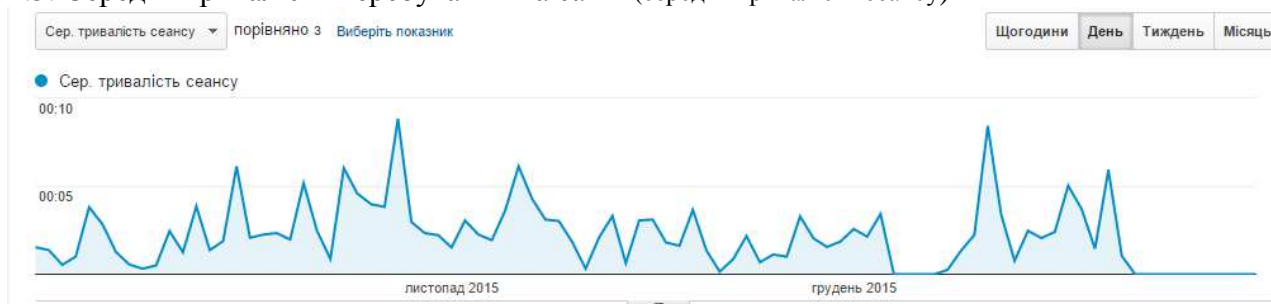
1.3 Перегляди сторінок(загальна кількість сторінок, які було переглянуто. Повторні перегляди однієї сторінки також рахуються)



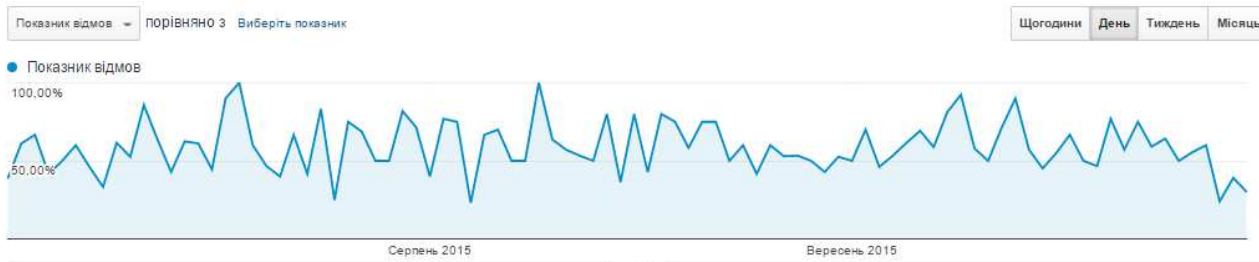
1.4. Сторінок за сеанс (середня інтенсивність перегляду сторінок) – це середня кількість сторінок, переглянутих під час сеансу. Повторні перегляди однієї сторінки також враховуються)



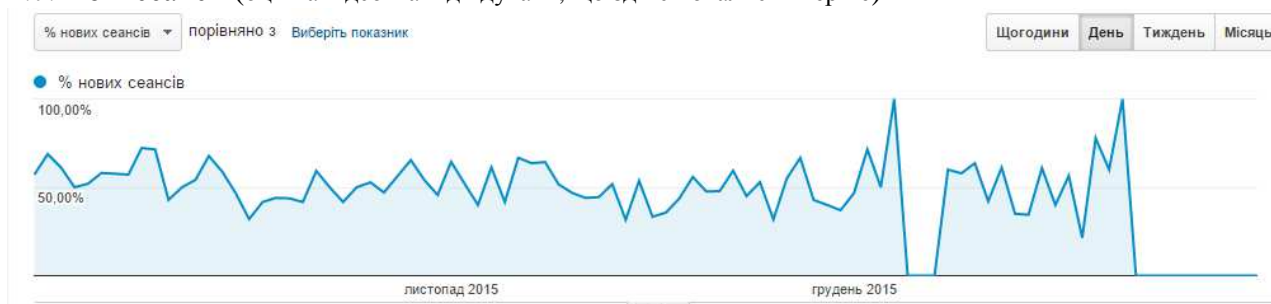
1.5. Середня тривалість перебування на сайті (середня тривалість сеансу)



1.6. Показник відмов (відсоток відвідувань, під час яких було переглянуто лише одну сторінку (тобто коли відвідувач залишив сайт зі сторінки входу без жодної взаємодії))



1.7. Нові сеанси (оцінка відсотка відвідувань, що здійснювалися вперше)



2. Демографія відвідувачів сайту електронного наукового фахового видання

2.1. Мова

Мова 1 жовт. 2015 р. - 31 груд. 2015 р. ▾

Налаштувати Надіслати поштою Експорт ▾ Додати на інформаційну панель Ярлик 🔍

● Усі сеанси
100,00%

○ + Додати сегмент

Огляд

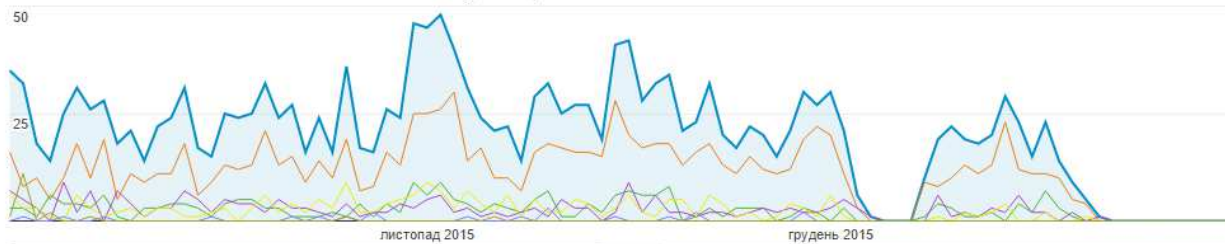
[Зведення](#) [Використання сайту](#) [Електронна торгівля](#)

Сеанси порівняно з: Виберіть показник

День Тиждень Місяць



Сеанси ru uk en-us ru-ru en-gb pt-br



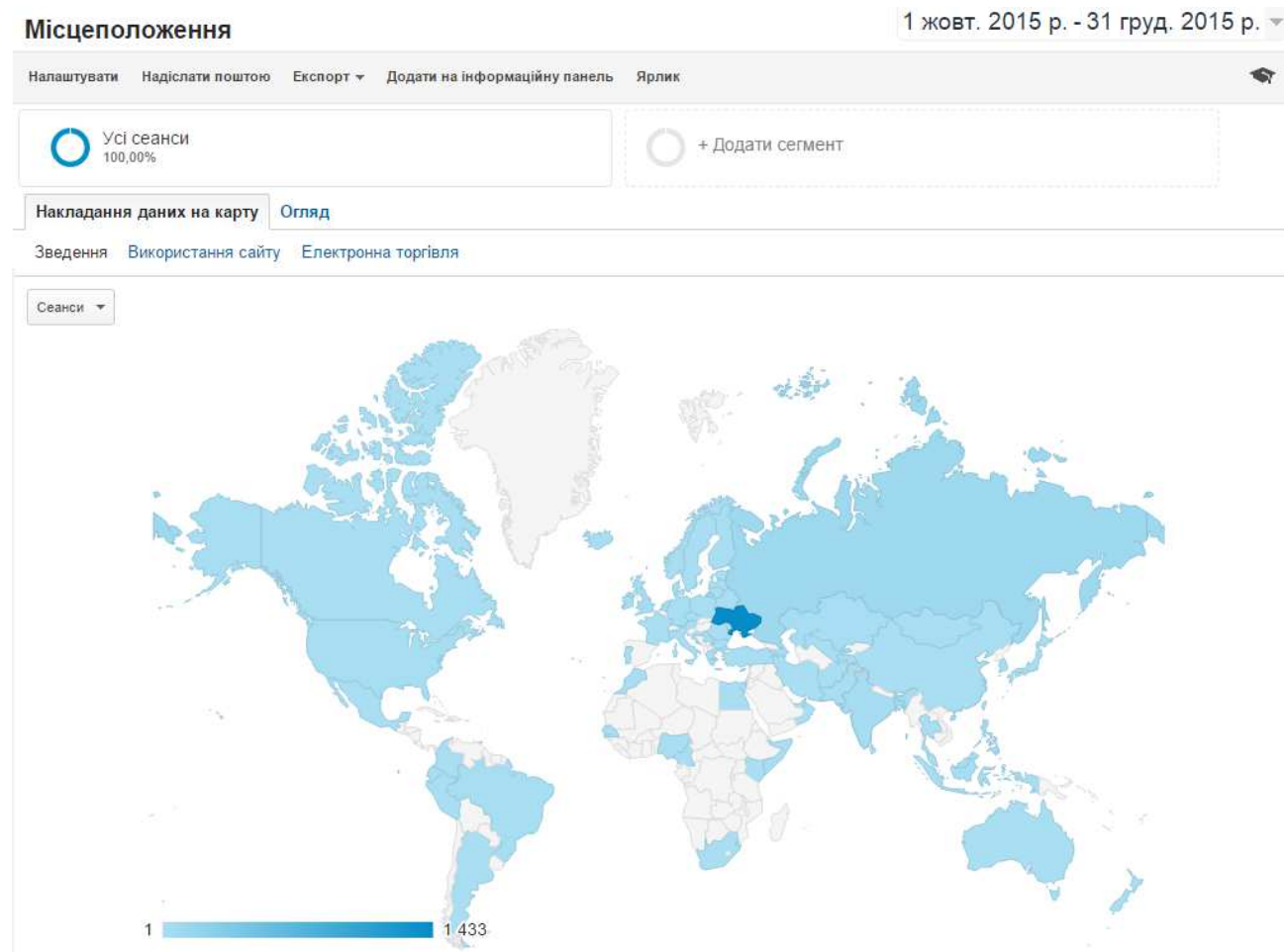
Мова	Сеанси	Сеанси	Внесок до загального значення: Сеанси
	1 863 % від загальної кількості: 100,00% (1 863)	1 863 % від загальної кількості: 100,00% (1 863)	
<input checked="" type="checkbox"/> 1. ru	1 058	56,79%	
<input checked="" type="checkbox"/> 2. uk	235	12,61%	
<input checked="" type="checkbox"/> 3. en-us	230	12,35%	
<input checked="" type="checkbox"/> 4. ru-ru	218	11,70%	
<input checked="" type="checkbox"/> 5. en-gb	20	1,07%	
<input checked="" type="checkbox"/> 6. pt-br	17	0,91%	
<input type="checkbox"/> 7. uk-ua	14	0,75%	
<input type="checkbox"/> 8. fr	7	0,38%	
<input type="checkbox"/> 9. zh-tw	7	0,38%	
<input type="checkbox"/> 10. de	6	0,32%	
<input type="checkbox"/> 11. es	5	0,27%	
<input type="checkbox"/> 12. id	4	0,21%	
<input type="checkbox"/> 13. zh-cn	4	0,21%	
<input type="checkbox"/> 14. ar	3	0,16%	
<input type="checkbox"/> 15. en	3	0,16%	
<input type="checkbox"/> 16. ro	3	0,16%	
<input type="checkbox"/> 17. bg	2	0,11%	
<input type="checkbox"/> 18. cs	2	0,11%	
<input type="checkbox"/> 19. el-gr	2	0,11%	
<input type="checkbox"/> 20. it	2	0,11%	
<input type="checkbox"/> 21. it-it	2	0,11%	
<input type="checkbox"/> 22. pl	2	0,11%	
<input type="checkbox"/> 23. pt-pt	2	0,11%	
<input type="checkbox"/> 24. da-dk	1	0,05%	
<input type="checkbox"/> 25. de-de	1	0,05%	
<input type="checkbox"/> 26. el	1	0,05%	
<input type="checkbox"/> 27. es-419	1	0,05%	
<input type="checkbox"/> 28. es-mx	1	0,05%	
<input type="checkbox"/> 29. fi-fi	1	0,05%	
<input type="checkbox"/> 30. hr	1	0,05%	
<input type="checkbox"/> 31. id-id	1	0,05%	
<input type="checkbox"/> 32. ja	1	0,05%	
<input type="checkbox"/> 33. ja-jp	1	0,05%	
<input type="checkbox"/> 34. ko	1	0,05%	
<input type="checkbox"/> 35. nb	1	0,05%	
<input type="checkbox"/> 36. pl-pl	1	0,05%	
<input type="checkbox"/> 37. sv	1	0,05%	
<input type="checkbox"/> 38. tr	1	0,05%	


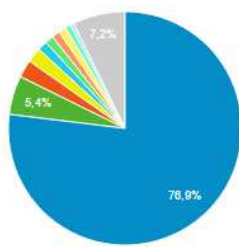















Показувати рядків: 50 Перейти до: 1 1 - 38 із 38

2.2. Місце розташування

1. Країна

а) накладення даних на карту



Країна	Сеанси ▾ ↓	Сеанси	Внесок до загального значення: Сеанси ▾
	1 863 % від загальної кількості: 100,00% (1 863)	1 863 % від загальної кількості: 100,00% (1 863)	
1.  Ukraine	1 433	76,92%	
2.  Russia	100	5,37%	
3.  Philippines	46	2,47%	
4.  India	38	2,04%	
5.  United States	25	1,34%	
6.  Brazil	22	1,18%	
7.  United Kingdom	21	1,13%	
8.  Indonesia	19	1,02%	
9.  Kazakhstan	15	0,81%	
10.  Germany	9	0,48%	
11.  Malaysia	6	0,32%	
12.  Uzbekistan	6	0,32%	
13.  Australia	5	0,27%	
14.  Belarus	5	0,27%	
15.  Canada	5	0,27%	
16.  Bulgaria	4	0,21%	

17.	Greece	4	0,21%
18.	Italy	4	0,21%
19.	Kenya	4	0,21%
20.	Sri Lanka	4	0,21%
21.	Estonia	3	0,16%
22.	Hong Kong	3	0,16%
23.	Israel	3	0,16%
24.	Iran	3	0,16%
25.	Moldova	3	0,16%

Показувати рядків: 25 | Перейти до: 1 | 1 – 25 із 76 | < >

2. Місто

накладення даних на карту



Місто	Сеанси	Сеанси	Внесок до загального значення: Сеанси
	1 863 % від загальної кількості: 100,00% (1 863)	1 863 % від загальної кількості: 100,00% (1 863)	
1. Kyiv	683	36,66%	
2. Kharkiv	149	8,00%	
3. Zhytomyr	94	5,05%	
4. Cherkasy	47	2,52%	
5. (not set)	44	2,36%	
6. Lviv	33	1,77%	
7. Sumy	33	1,77%	
8. Kirovohrad	31	1,66%	
9. Ternopil	30	1,61%	
10. Zaporizhia	28	1,50%	
11. Kryvyi Rih	21	1,13%	
12. Moscow	20	1,07%	

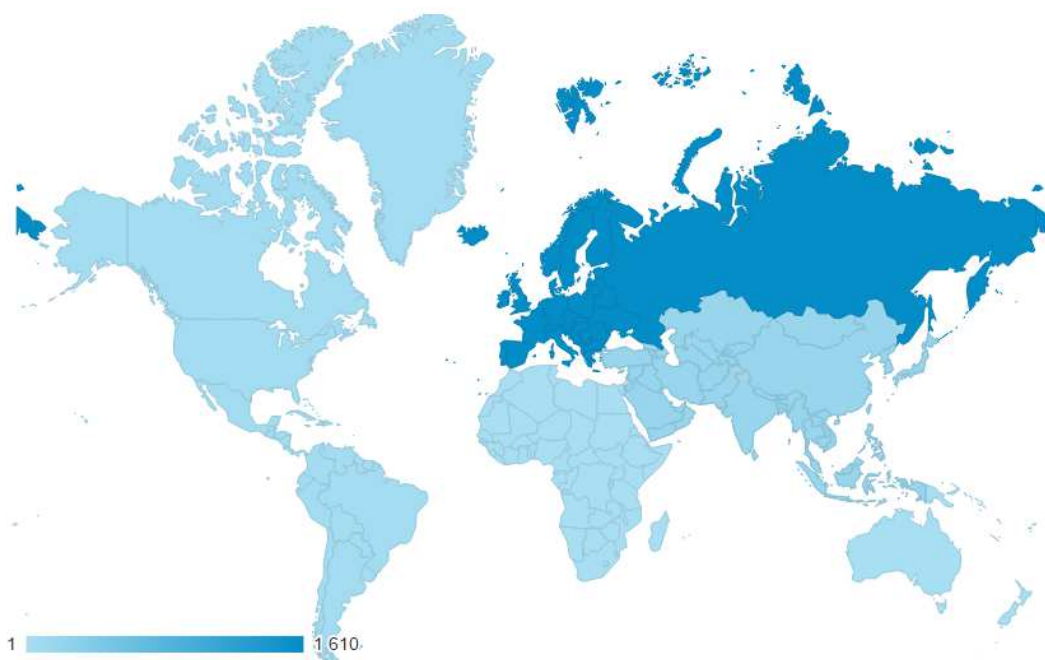
13.	■ Dnepropetrovsk	20	1,07%
14.	■ Odessa	17	0,91%
15.	■ Quezon City	16	0,86%
16.	■ Nizhyn	15	0,81%
17.	■ Khmelnytskyi	14	0,75%
18.	■ Dniprodzerzhyn's'k	14	0,75%
19.	■ Slovyansk	14	0,75%
20.	■ Vinnytsia	13	0,70%
21.	■ Ivano-Frankivsk	12	0,64%
22.	■ Poltava	11	0,59%
23.	■ Chernihiv	11	0,59%
24.	■ Sao Paulo	10	0,54%
25.	■ New Delhi	10	0,54%

Показувати рядків: 25 ▼ Перейти до: 1 1 – 25 із 273 < >

3. Континент

накладення даних на карту

Сеанси ▼

Вихідний параметр: Країна Місто **Континент** Субконтинент

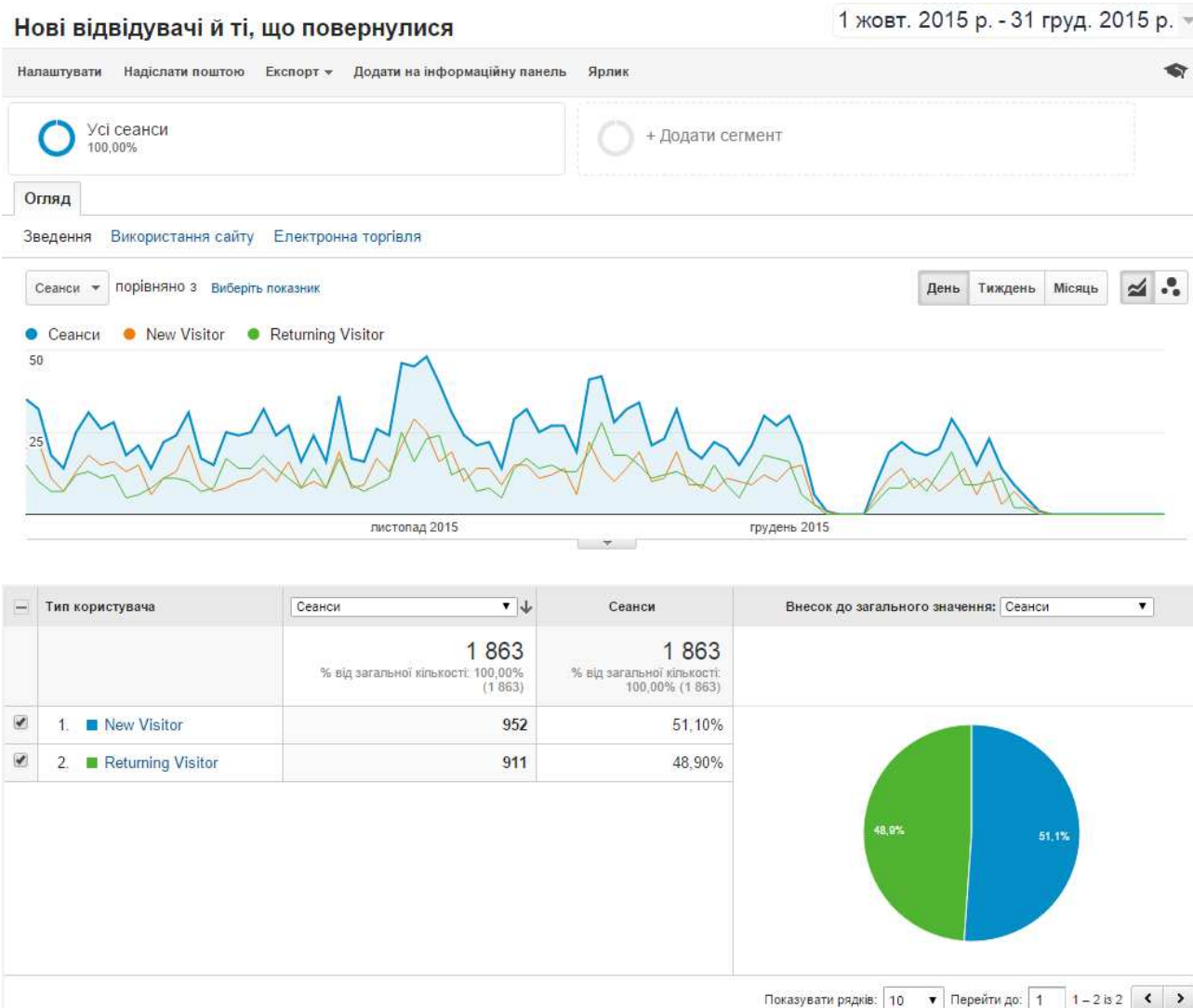
Континент	Сеанси ▼	Сеанси	Внесок до загального значення: Сеанси ▼
	1 863 % від загальної кількості: 100,00% (1 863)	1 863 % від загальної кількості: 100,00% (1 863)	
1. Europe	1 610	86,42%	
2. Asia	170	9,13%	
3. Americas	61	3,27%	
4. Africa	14	0,75%	
5. Oceania	7	0,38%	
6. (not set)	1	0,05%	

Показувати рядків: 25 ▼ Перейти до: 1 1 – 6 із 6 < >

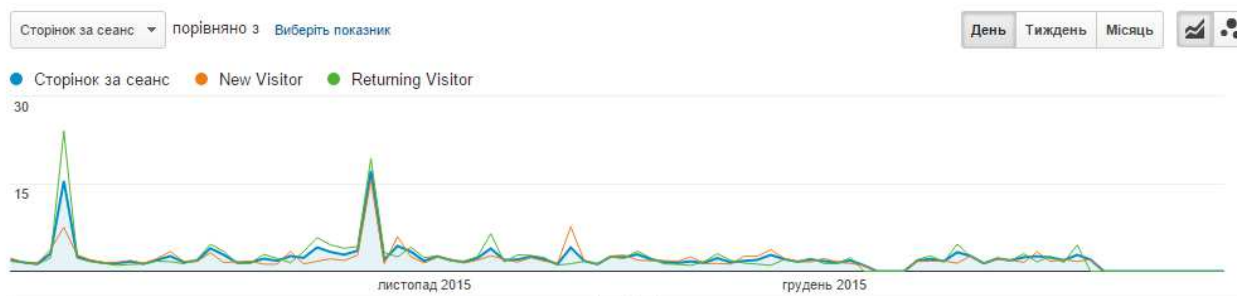
3. Поведінка відвідувачів на сайті електронного наукового фахового видання

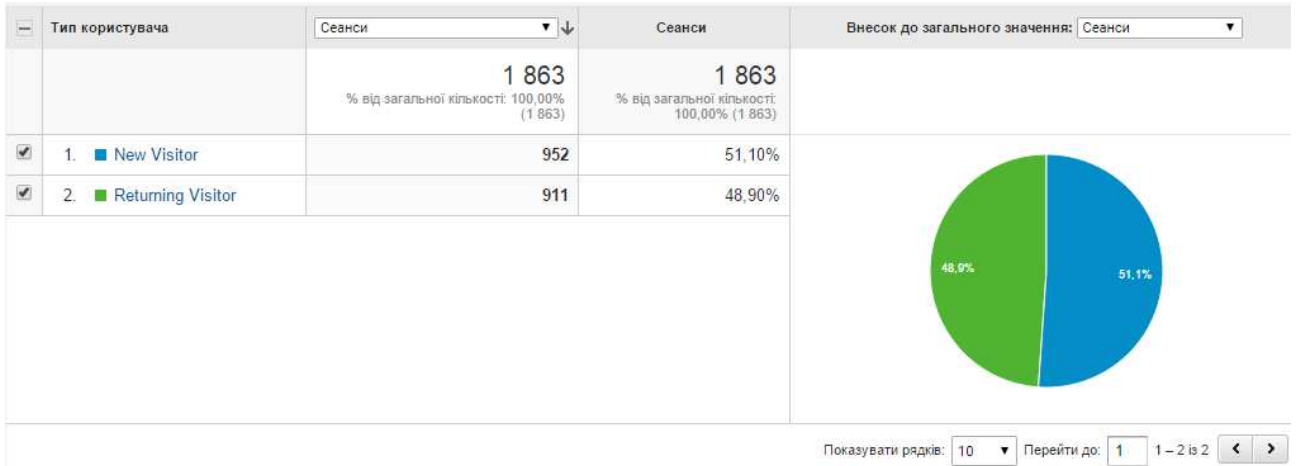
3.1. Нові відвідувачі сайту і ті, що повернулися

а) розподіл даних щодо сеансів відвідувань сторінок

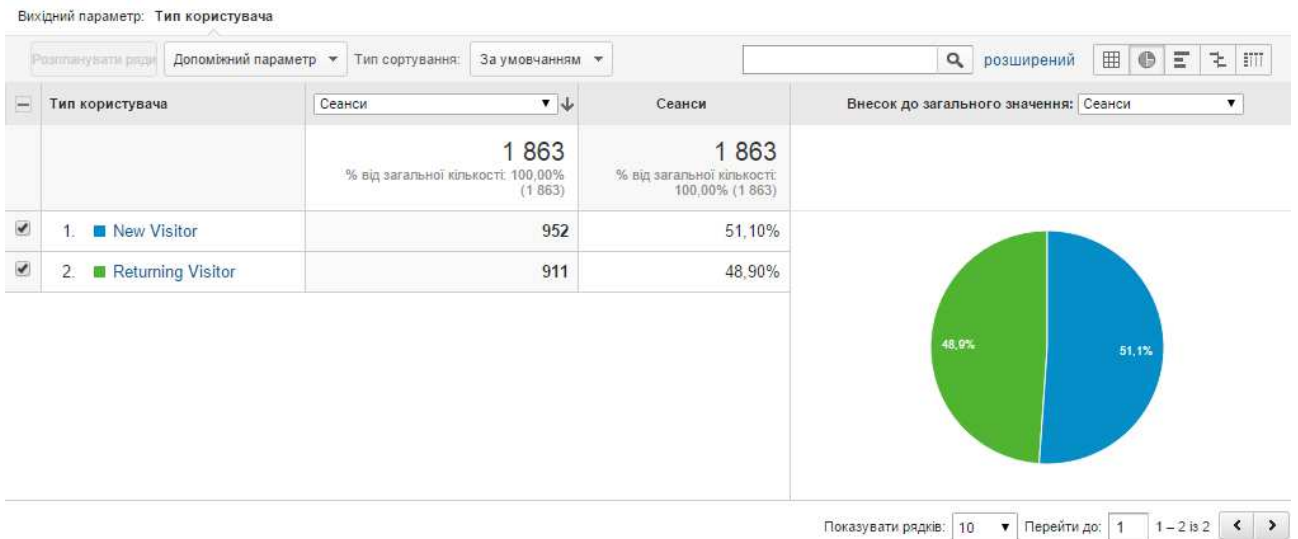
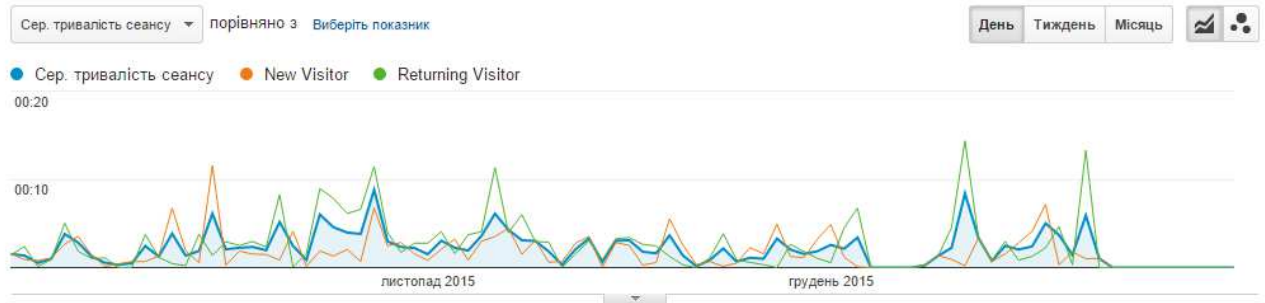


б) розподіл даних при переглядах сторінок

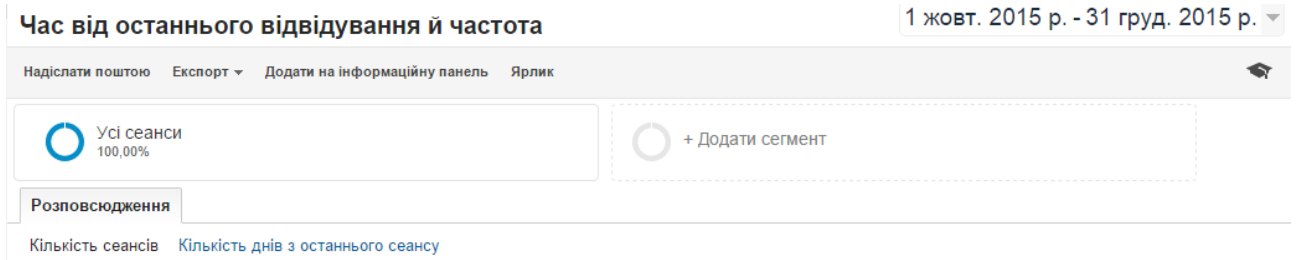




в) розподіл даних щодо тривалості сеансу



3.2. Періодичність і час з останнього сеансу



Кількість сеансів	Сеанси	Перегляди сторінок
1	952	2 196
2	205	669
3	91	364
4	56	237
5	48	157
6	38	130
7	38	130
8	31	94
9-14	106	263
15-25	93	161
26-50	96	112
51-100	103	124
101-200	6	12

Сеанси

1 863

% від загальної кількості: 100,00% (1 863)

Перегляди сторінок

4 649

% від загальної кількості: 100,00% (4 649)

Кількість днів з останнього сеансу	Сеанси	Перегляди сторінок
0	1 404	3 480
1	94	174
2	28	62
3	31	99
4	16	37
5	18	49
6	19	40
7	18	32
8-14	67	150
15-30	71	255
31-60	49	156
61-120	26	55
121-364	20	56
365+	2	4

3.3 Активність відвідувачів

Активність відвідувачів

1 жовт. 2015 р. - 31 груд. 2015 р. ▾

Надіслати поштою Экспорт ▾ Додати на інформаційну панель Ярлик

 Усі сеанси
100,00%

 + Додати сегмент

Розповсюдження

Тривалість сеансу Інтенсивність перегляду сторінок

Тривалість сеансу	Сеанси	Перегляди сторінок
0-10 сек.	1 224	1 326
11-30 сек.	122	272
31-60 сек.	90	220
61-180 сек.	127	509
181-600 сек.	155	840
601-1800 сек.	116	880
1801+ сек.	29	602

Сеанси

1 863

% від загальної кількості: 100,00% (1 863)

Перегляди сторінок

4 649

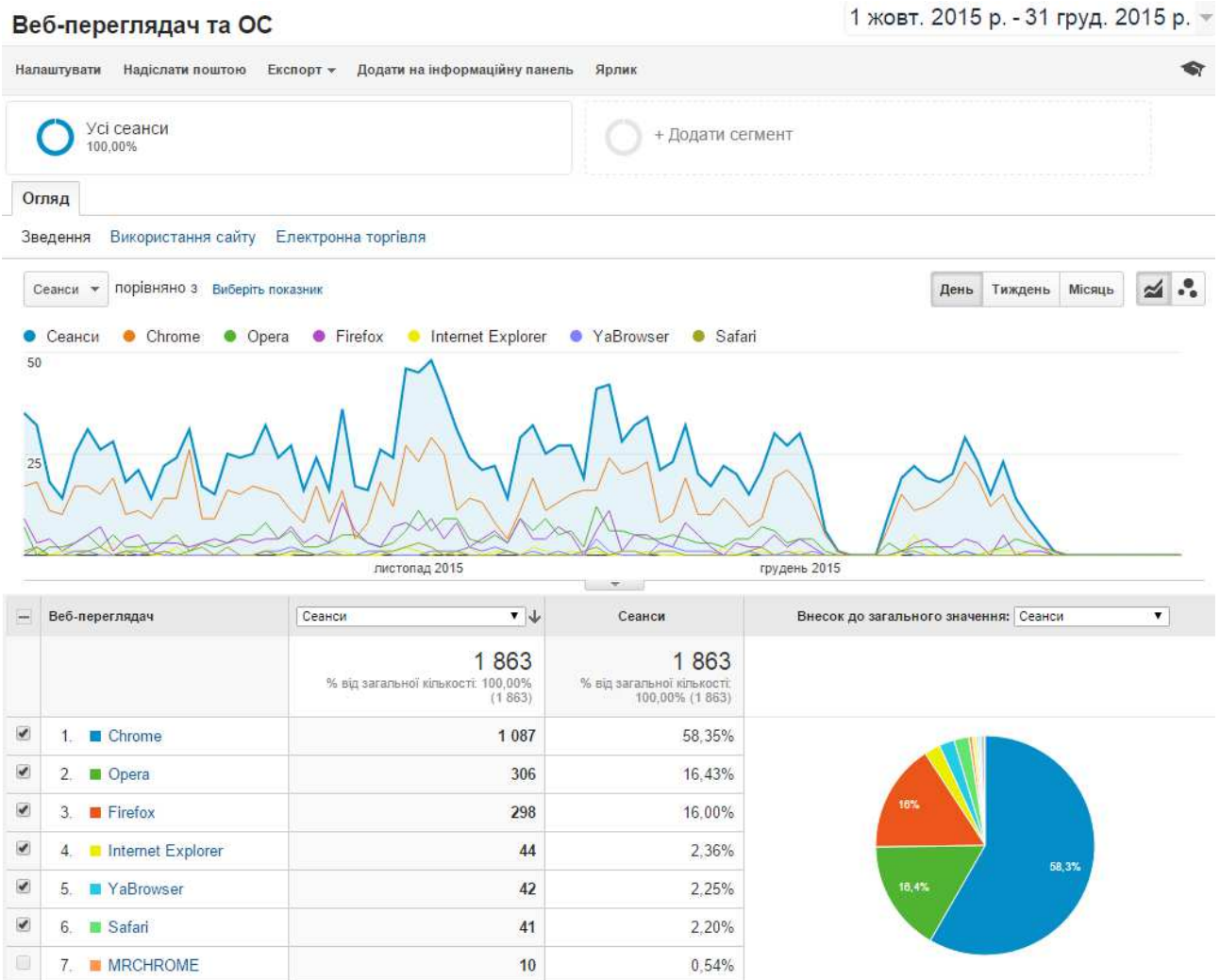
% від загальної кількості: 100,00% (4 649)

Інтенсивність перегляду сторінок	Сеанси	Перегляди сторінок
1	1 129	1 129
2	389	778
3	124	372
4	62	248
5	36	180
6	26	156
7	21	147
8	16	128
9	6	54
10	8	80
11	6	66
12	2	24
13	5	65
14	4	56
15	3	45
16	4	64
17	3	51
18	1	18
19	2	38
20+	16	950

4. Технології відвідування сайту електронного наукового фахового видання

4.1. Веб-переглядач

Розподіл даних між веб-переглядачами щодо сеансів відвідувань сайту



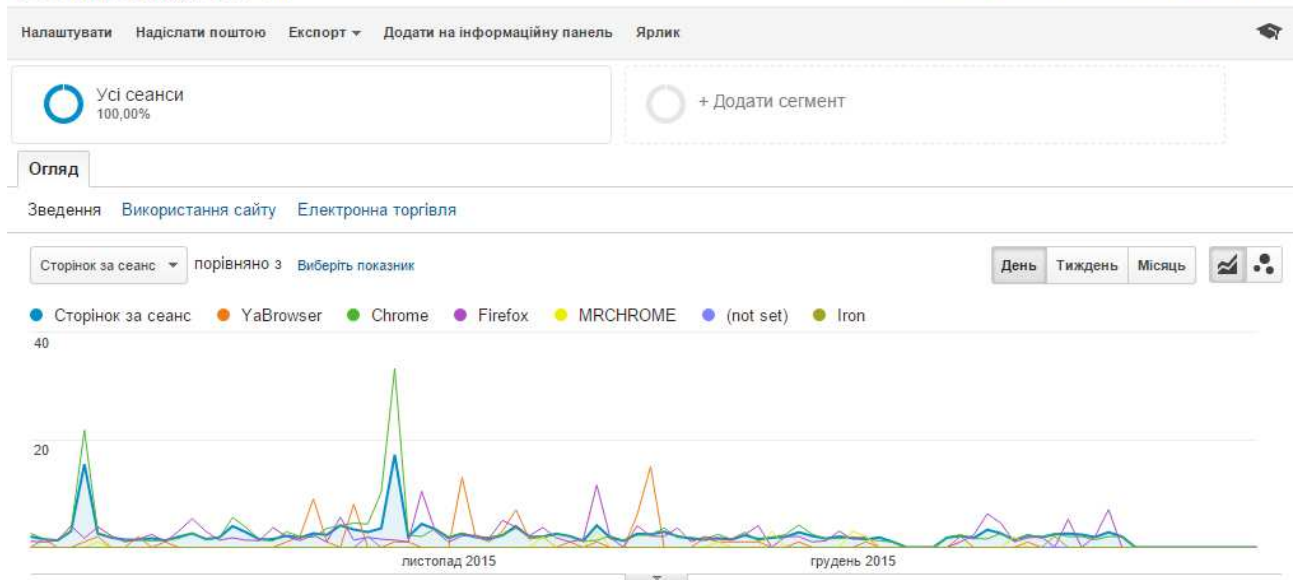
<input type="checkbox"/>	8. Safari (in-app)	10	0,54%
<input type="checkbox"/>	9. Android Browser	6	0,32%
<input type="checkbox"/>	10. Edge	6	0,32%

Показувати рядків: 10 | Перейти до: 1 | 1 – 10 із 16

Розподіл даних між веб-переглядачами щодо переглядів сторінок і числа сторінок за сеанс

Веб-переглядач та ОС

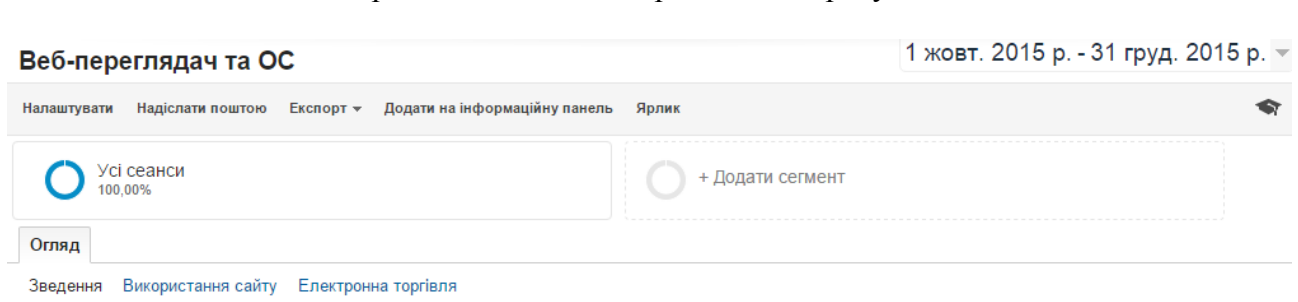
1 жовт. 2015 р. - 31 груд. 2015 р.

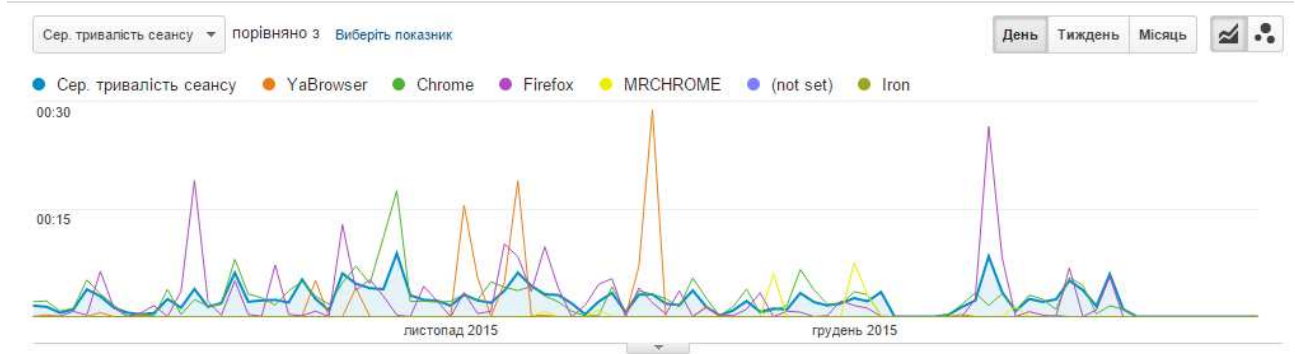


Веб-переглядач	Сторінок за сеанс	Сеанси	Внесок до загального значення: Сеанси
	2,50 Сер./перегляд: 2,50 (0,00%)	1 863 % від загальної кількості: 100,00% (1 863)	
<input checked="" type="checkbox"/> 1. YaBrowser	3,12	2,25%	
<input checked="" type="checkbox"/> 2. Chrome	2,75	58,35%	
<input checked="" type="checkbox"/> 3. Firefox	2,66	16,00%	
<input checked="" type="checkbox"/> 4. MRCHROME	2,10	0,54%	
<input checked="" type="checkbox"/> 5. (not set)	2,00	0,05%	
<input checked="" type="checkbox"/> 6. Iron	2,00	0,05%	
<input type="checkbox"/> 7. Nichrome	2,00	0,05%	
<input type="checkbox"/> 8. UC Browser	2,00	0,21%	
<input type="checkbox"/> 9. Opera	1,75	16,43%	
<input type="checkbox"/> 10. Internet Explorer	1,57	2,36%	

Показувати рядків: 10 | Перейти до: 1 | 1 – 10 із 16

Розподіл даних між веб-переглядачами щодо тривалості перебування на сайті





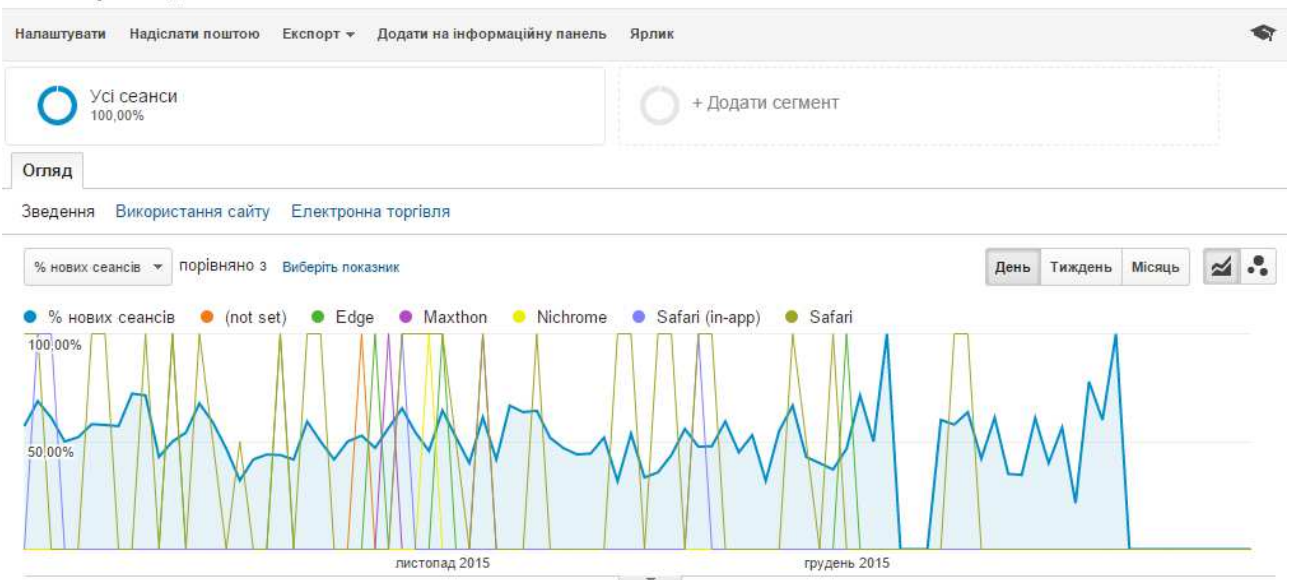
Веб-переглядач	Сер. тривалість сеансу	Сеанси	Внесок до загального значення: Сеанси
	00:02:28 Сер./перегляд: 00:02:28 (0,00%)	1 863 % від загальної кількості: 100,00% (1 863)	
<input checked="" type="checkbox"/> 1. YaBrowser	00:03:01	2,25%	
<input checked="" type="checkbox"/> 2. Firefox	00:03:00	16,00%	
<input checked="" type="checkbox"/> 3. Chrome	00:02:39	58,35%	
<input checked="" type="checkbox"/> 4. MRCHROME	00:02:33	0,54%	
<input type="checkbox"/> 5. Opera	00:01:47	16,43%	
<input type="checkbox"/> 6. Nichrome	00:01:30	0,05%	
<input type="checkbox"/> 7. Safari	00:01:20	2,20%	
<input type="checkbox"/> 8. Internet Explorer	00:01:19	2,36%	
<input type="checkbox"/> 9. UC Browser	00:01:09	0,21%	
<input type="checkbox"/> 10. Safari (in-app)	00:00:16	0,54%	

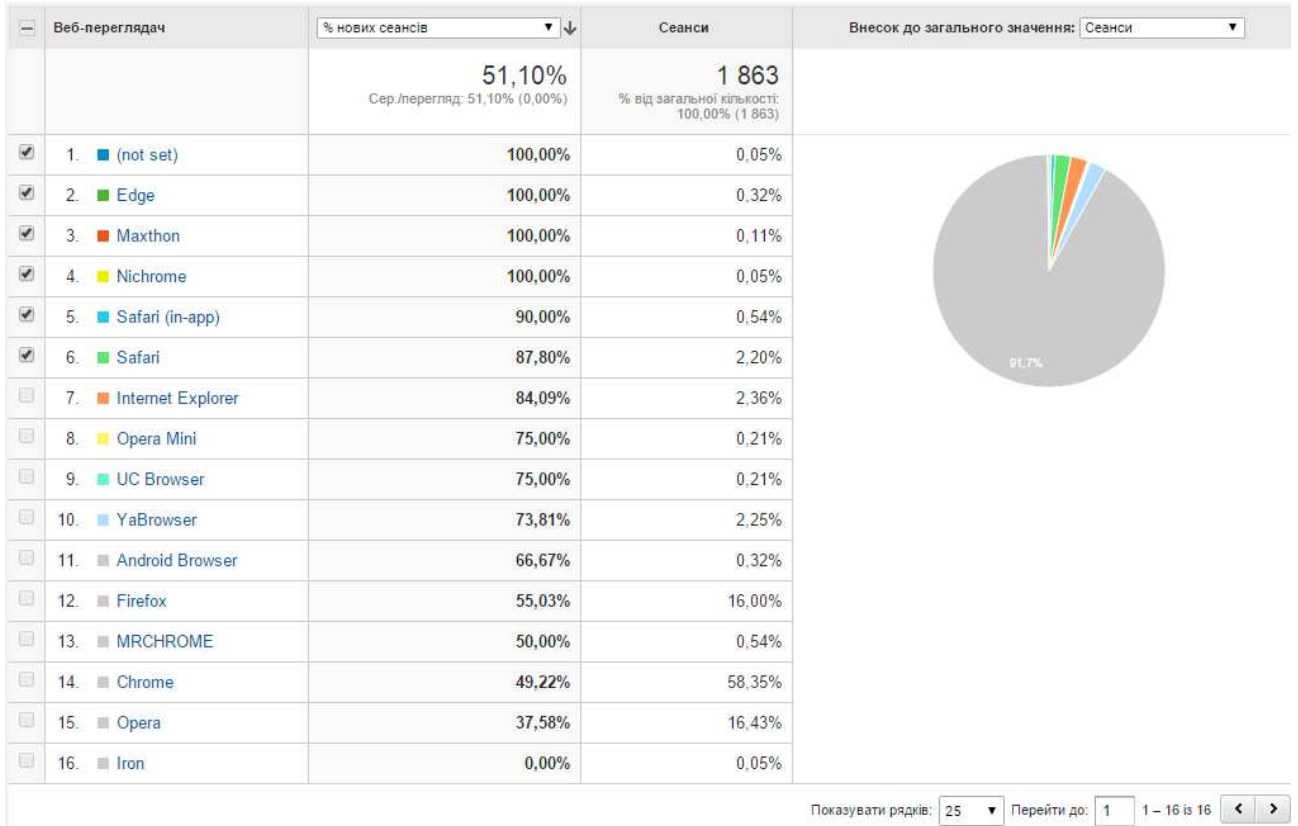
Показувати рядків: 10 Перейти до: 1 1 - 10 із 16

Розподіл даних між веб-переглядачами щодо нових сеансів відвідувань сайту

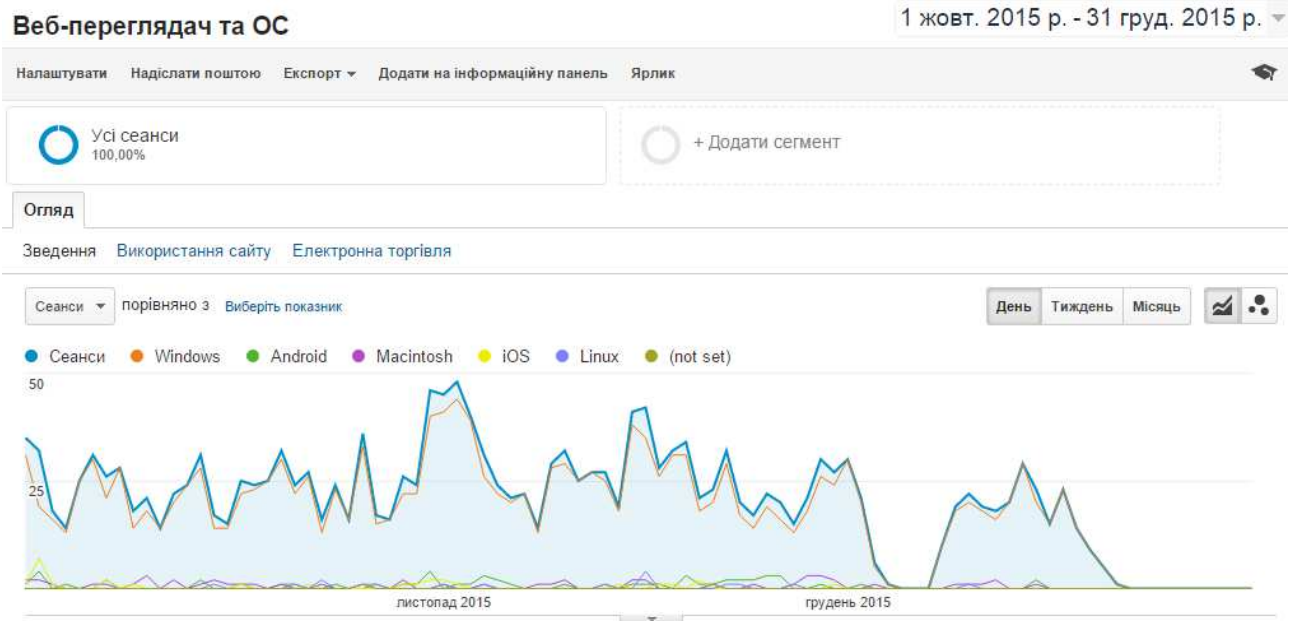
Веб-переглядач та ОС

1 жовт. 2015 р. - 31 груд. 2015 р.





4.2. Операційна система Розподіл даних між ОС щодо сеансів відвідувань сайту



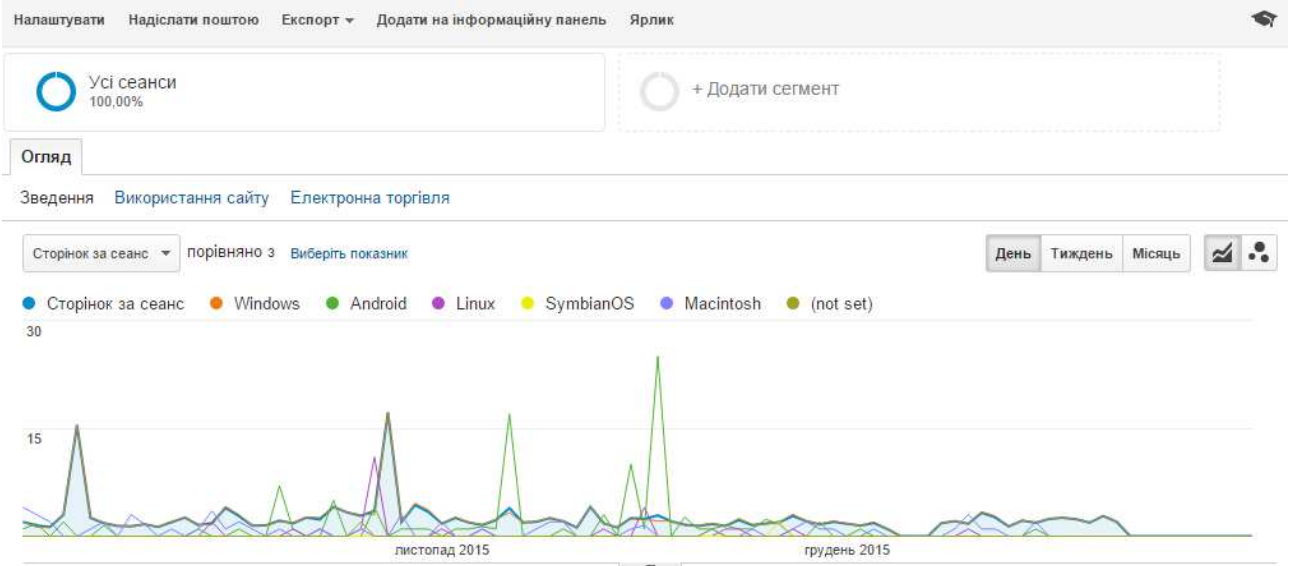
Операційна система	Сеанси	Сеанси	Внесок до загального значення: Сеанси
	1 863 % від загальної кількості: 100,00% (1 863)	1 863 % від загальної кількості: 100,00% (1 863)	
<input checked="" type="checkbox"/> 1. Windows	1 705	91,52%	
<input checked="" type="checkbox"/> 2. Android	55	2,95%	
<input checked="" type="checkbox"/> 3. Macintosh	52	2,79%	
<input checked="" type="checkbox"/> 4. iOS	27	1,45%	
<input checked="" type="checkbox"/> 5. Linux	17	0,91%	
<input checked="" type="checkbox"/> 6. (not set)	2	0,11%	
<input type="checkbox"/> 7. Chrome OS	2	0,11%	
<input type="checkbox"/> 8. Windows Phone	2	0,11%	
<input type="checkbox"/> 9. SymbianOS	1	0,05%	

Показувати рядків: 25 | Перейти до: 1 | 1 – 9 із 9

Розподіл даних між ОС щодо переглядів сторінок і числа сторінок за сеанс

Веб-переглядач та ОС

1 жовт. 2015 р. - 31 груд. 2015 р.



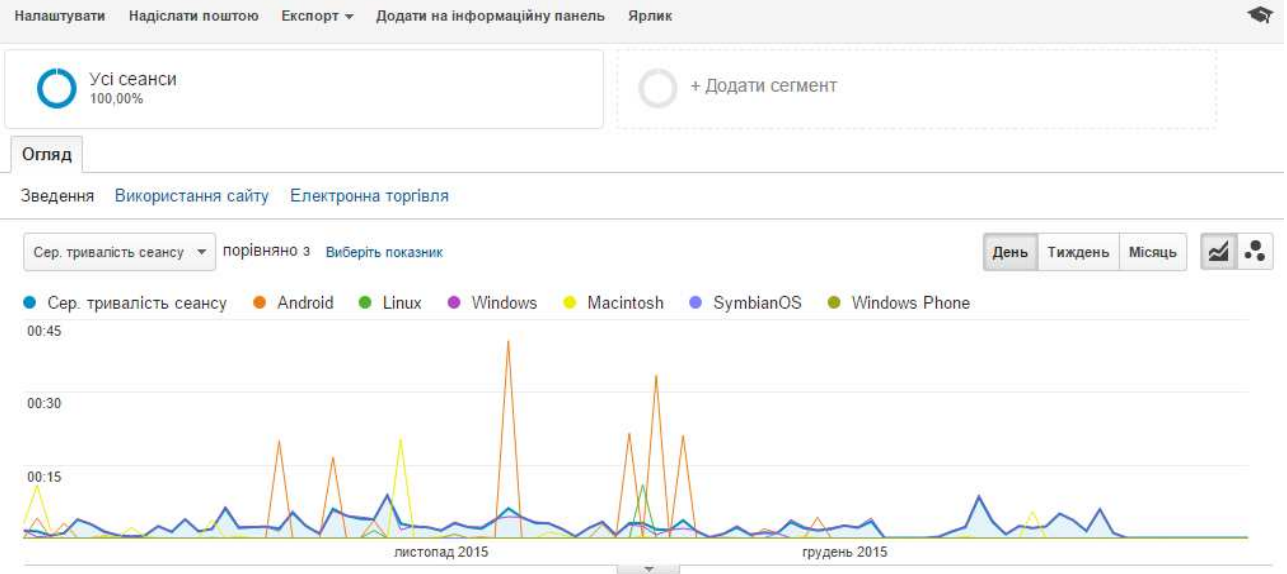
Операційна система	Сторінок за сеанс	Сеанси	Внесок до загального значення: Сеанси
	2,50 Сер./перегляд: 2,50 (0,00%)	1 863 % від загальної кількості: 100,00% (1 863)	
<input checked="" type="checkbox"/> 1. Windows	2,54	91,52%	
<input checked="" type="checkbox"/> 2. Android	2,51	2,95%	
<input checked="" type="checkbox"/> 3. Linux	2,35	0,91%	
<input checked="" type="checkbox"/> 4. SymbianOS	2,00	0,05%	
<input checked="" type="checkbox"/> 5. Macintosh	1,71	2,79%	
<input checked="" type="checkbox"/> 6. (not set)	1,50	0,11%	
<input type="checkbox"/> 7. Windows Phone	1,50	0,11%	
<input type="checkbox"/> 8. iOS	1,33	1,45%	
<input type="checkbox"/> 9. Chrome OS	1,00	0,11%	

Показувати рядків: 25 | Перейти до: 1 | 1 – 9 із 9

Розподіл даних між ОС щодо тривалості сеансу

Веб-переглядач та ОС

1 жовт. 2015 р. - 31 груд. 2015 р.



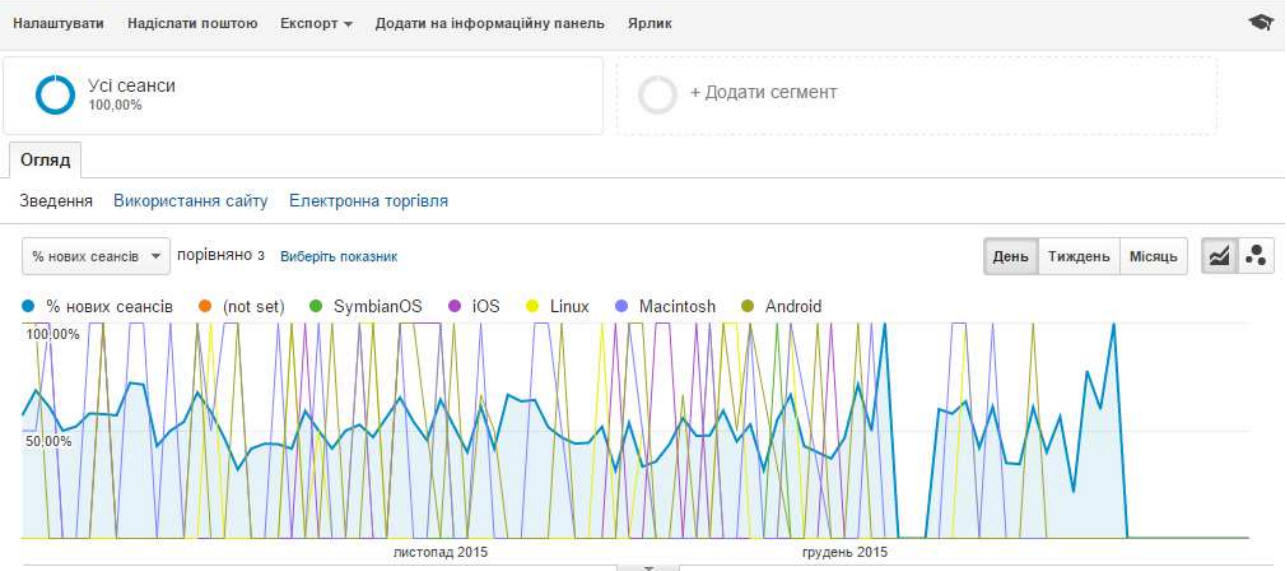
<input checked="" type="checkbox"/>	Операційна система	Сер. тривалість сеансу	Сеанси	Внесок до загального значення: Сеанси
		00:02:28 <small>Сер./перегляд: 00:02:28 (0,00%)</small>	1 863 <small>% від загальної кількості: 100,00% (1 863)</small>	
<input checked="" type="checkbox"/>	1. Android	00:04:18	2,95%	
<input checked="" type="checkbox"/>	2. Linux	00:02:41	0,91%	
<input checked="" type="checkbox"/>	3. Windows	00:02:28	91,52%	
<input checked="" type="checkbox"/>	4. Macintosh	00:01:45	2,79%	
<input checked="" type="checkbox"/>	5. SymbianOS	00:00:56	0,05%	
<input checked="" type="checkbox"/>	6. Windows Phone	00:00:47	0,11%	
<input type="checkbox"/>	7. iOS	00:00:39	1,45%	
<input type="checkbox"/>	8. (not set)	00:00:00	0,11%	
<input type="checkbox"/>	9. Chrome OS	00:00:00	0,11%	

Показувати рядків: 25 Перейти до: 1 1 - 9 із 9

Розподіл даних між ОС щодо нових сеансів відвідувань сайту

Веб-переглядач та ОС

1 жовт. 2015 р. - 31 груд. 2015 р.



Операційна система	% нових сеансів	Сеанси	Внесок до загального значення: Сеанси
	51,10% Сер./перегляд: 51,10% (0,00%)	1 863 % від загальної кількості: 100,00% (1 863)	
1. (not set)	100,00%	0,11%	
2. SymbianOS	100,00%	0,05%	
3. iOS	88,89%	1,45%	
4. Linux	76,47%	0,91%	
5. Macintosh	75,00%	2,79%	
6. Android	69,09%	2,95%	
7. Chrome OS	50,00%	0,11%	
8. Windows Phone	50,00%	0,11%	
9. Windows	48,86%	91,52%	

Показувати рядків: 25 | Перейти до: 1 | 1 - 9 із 9

4.3. Мережа Інтернет-провайдер Розподіл інтернет-провайдерів щодо сеансів відвідувань сайту

Мережа

1 жовт. 2015 р. - 31 груд. 2015 р.

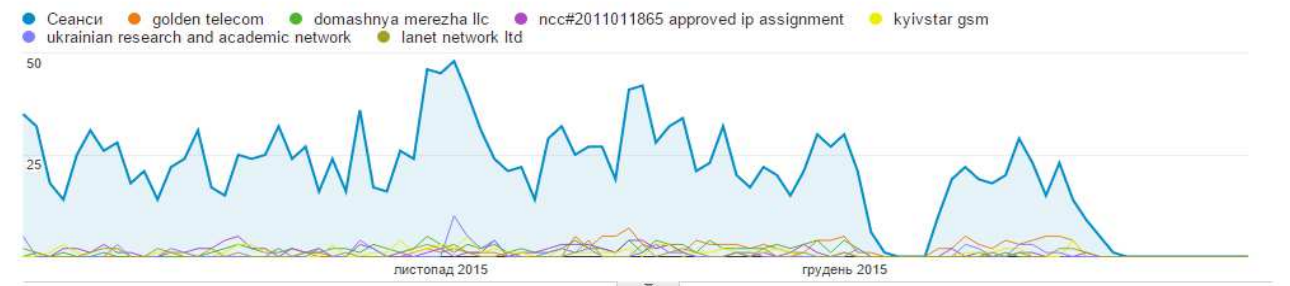
Налаштувати | Надіслати поштою | Експорт | Додати на інформаційну панель | Ярлик

Усі сеанси 100,00% | + Додати сегмент

Огляд

Зведення | Використання сайту | Електронна торгівля

Сеанси | порівняно з | Виберіть показник | День | Тиждень | Місяць



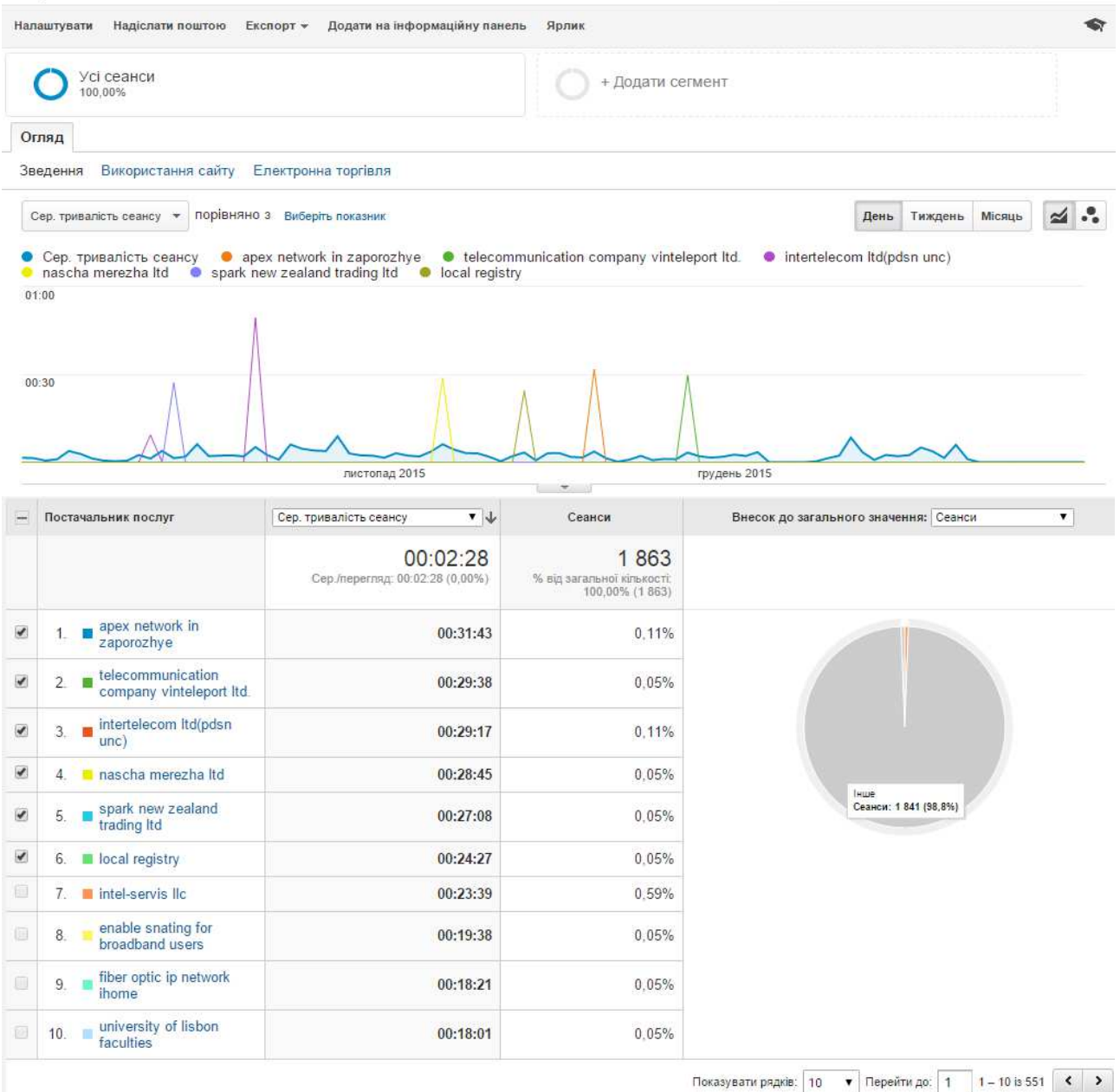
Постачальник послуг	Сеанси	Сеанси	Внесок до загального значення: Сеанси
	1 863 % від загальної кількості: 100,00% (1 863)	1 863 % від загальної кількості: 100,00% (1 863)	
1. golden telecom	119	6,39%	
2. domashnya merezha llc	111	5,96%	
3. ncc#2011011865 approved ip assignment	92	4,94%	
4. kyivstar gsm	83	4,46%	
5. ukrainian research and academic network	72	3,86%	
6. lanet network ltd	54	2,90%	
7. proline tm ltd	38	2,04%	
8. mclaut isp	32	1,72%	
9. ukrtelecom ip access network	32	1,72%	
10. intertelecom ltd(pdsn)	31	1,66%	

Показувати рядків: 10 | Перейти до: 1 | 1 - 10 із 551

Розподіл інтернет-провайдерів щодо тривалості сеансу перебування на сайті

Мережа

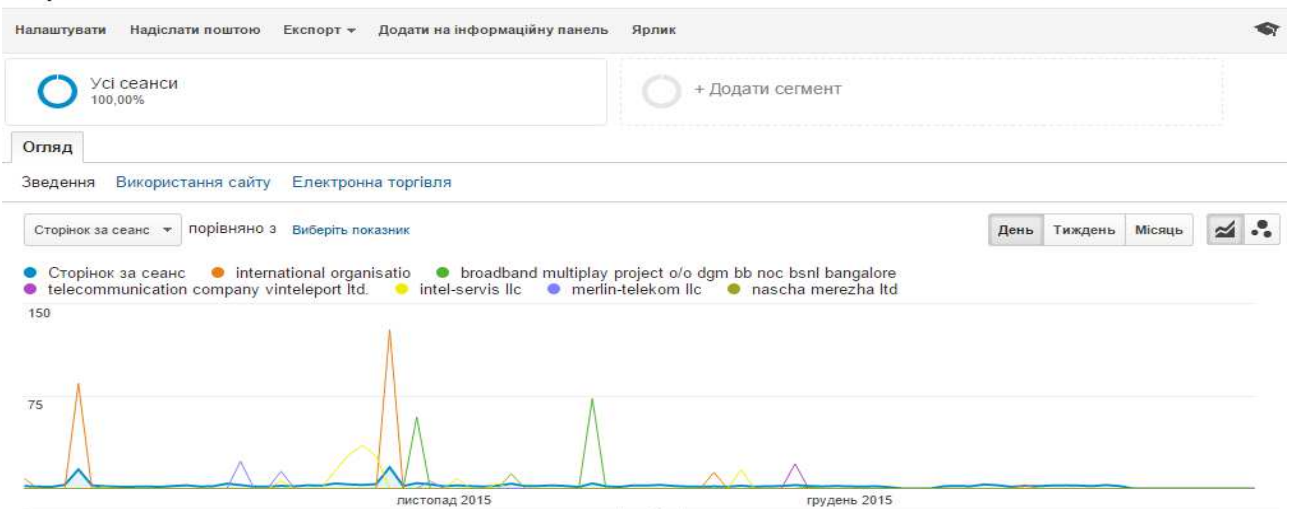
1 жовт. 2015 р. - 31 груд. 2015 р.



Розподіл інтернет-провайдерів щодо переглядів сторінок та числа сторінок за сеанс

Мережа

1 жовт. 2015 р. - 31 груд. 2015 р.



Постачальник послуг	Сторінок за сеанс	Сеанси	Внесок до загального значення: Сеанси
	2,50 Сер./перегляд: 2,50 (0,00%)	1 863 % від загальної кількості: 100,00% (1 863)	
<input checked="" type="checkbox"/> 1. international organisatio	69,22	0,48%	
<input checked="" type="checkbox"/> 2. broadband multiplay project o/o dgm bb noc bsnl bangalore	33,50	0,21%	
<input checked="" type="checkbox"/> 3. telecommunication company vinteleport ltd.	20,00	0,05%	
<input checked="" type="checkbox"/> 4. intel-servis llc	15,45	0,59%	
<input checked="" type="checkbox"/> 5. merlin-telekom llc	14,00	0,16%	
<input checked="" type="checkbox"/> 6. nascha mrezha ltd	12,00	0,05%	
<input type="checkbox"/> 7. bulsatcom ad	11,00	0,05%	
<input type="checkbox"/> 8. isp gz.net.ua network	11,00	0,05%	
<input type="checkbox"/> 9. grygoriy chereda vpdn dynamic pool 2	10,50	0,11%	
<input type="checkbox"/> 10. cjsc er-telecom holding kazan branch	9,00	0,11%	

Показувати рядків: 10 | Перейти до: 1 | 1 – 10 із 551

Розподіл інтернет-провайдерів щодо нових сеансів відвідувань

Мережа

1 жовт. 2015 р. - 31 груд. 2015 р.

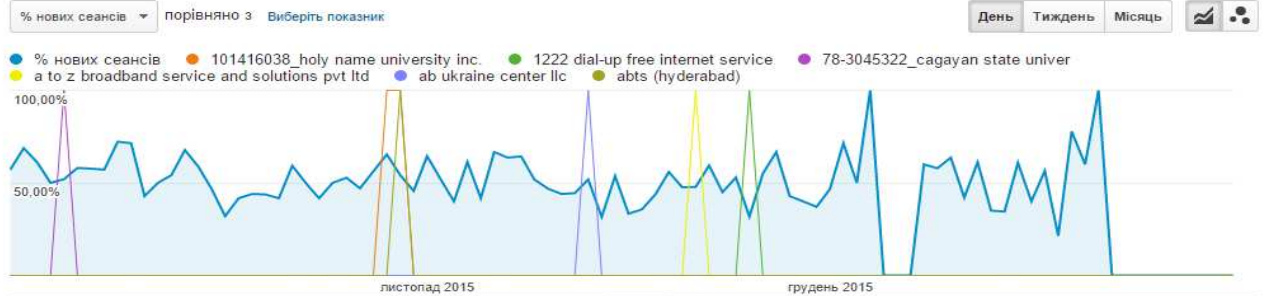
Налаштувати | Надіслати поштою | Експорт | Додати на інформаційну панель | Ярлик

Усі сеанси
100,00%

+ Додати сегмент

Огляд

Зведення | Використання сайту | Електронна торгівля

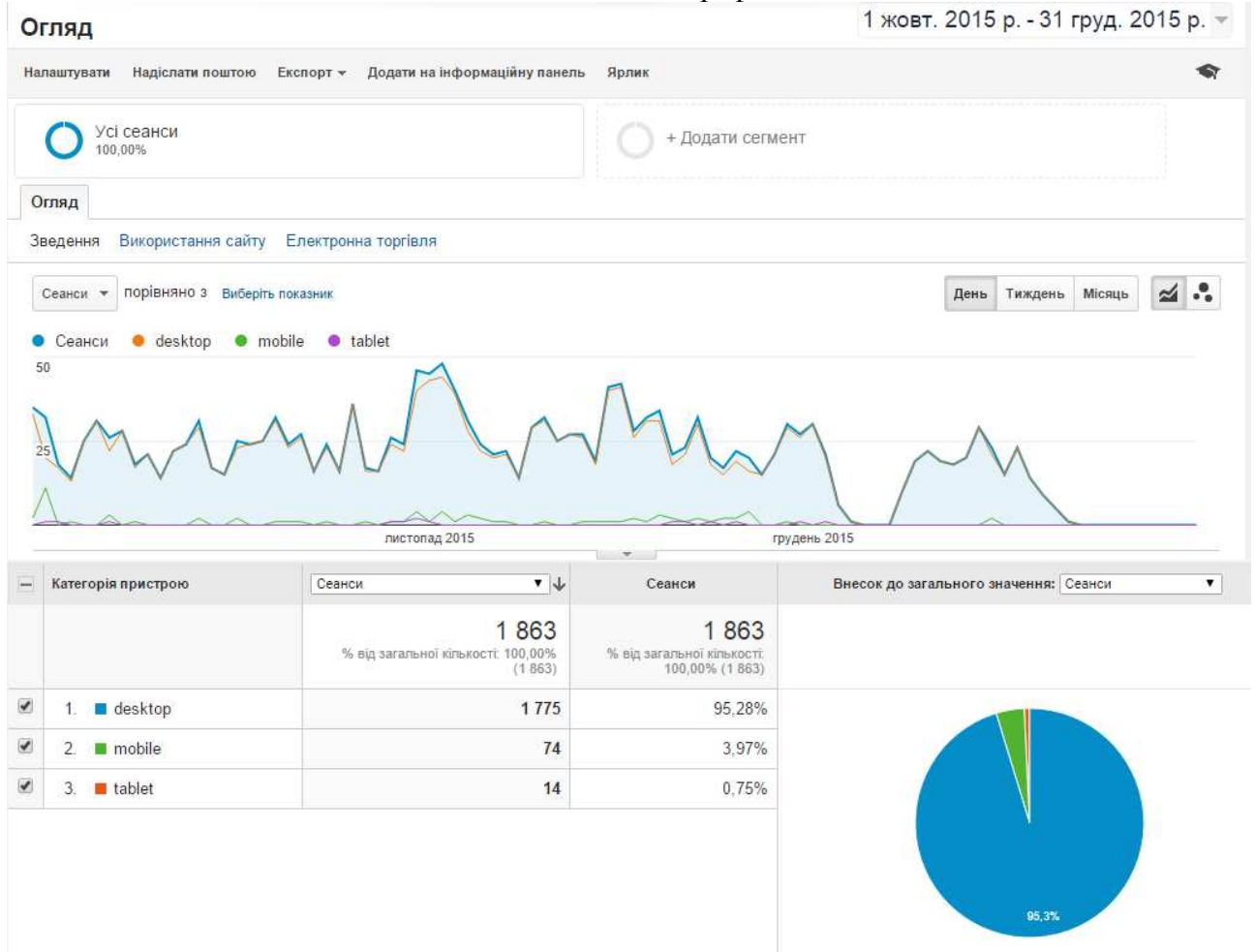


Постачальник послуг	% нових сеансів	Сеанси	Внесок до загального значення: Сеанси
	51,10% Сер./перегляд: 51,10% (0,00%)	1 863 % від загальної кількості: 100,00% (1 863)	
<input checked="" type="checkbox"/> 1. 101416038_holy name university inc.	100,00%	0,16%	
<input checked="" type="checkbox"/> 2. 1222 dial-up free internet service	100,00%	0,05%	
<input checked="" type="checkbox"/> 3. 78-3045322_cagayan state univer	100,00%	0,05%	
<input checked="" type="checkbox"/> 4. a to z broadband service and solutions pvt ltd	100,00%	0,05%	
<input checked="" type="checkbox"/> 5. ab ukraine center llc	100,00%	0,05%	
<input checked="" type="checkbox"/> 6. abts (hyderabad)	100,00%	0,05%	
<input type="checkbox"/> 7. address pool for ltc-home customers	100,00%	0,05%	
<input type="checkbox"/> 8. ag-telecom-fttb	100,00%	0,05%	
<input type="checkbox"/> 9. aist isp pptp (physical persons)	100,00%	0,05%	
<input type="checkbox"/> 10. aktsiaselts silberauto	100,00%	0,05%	

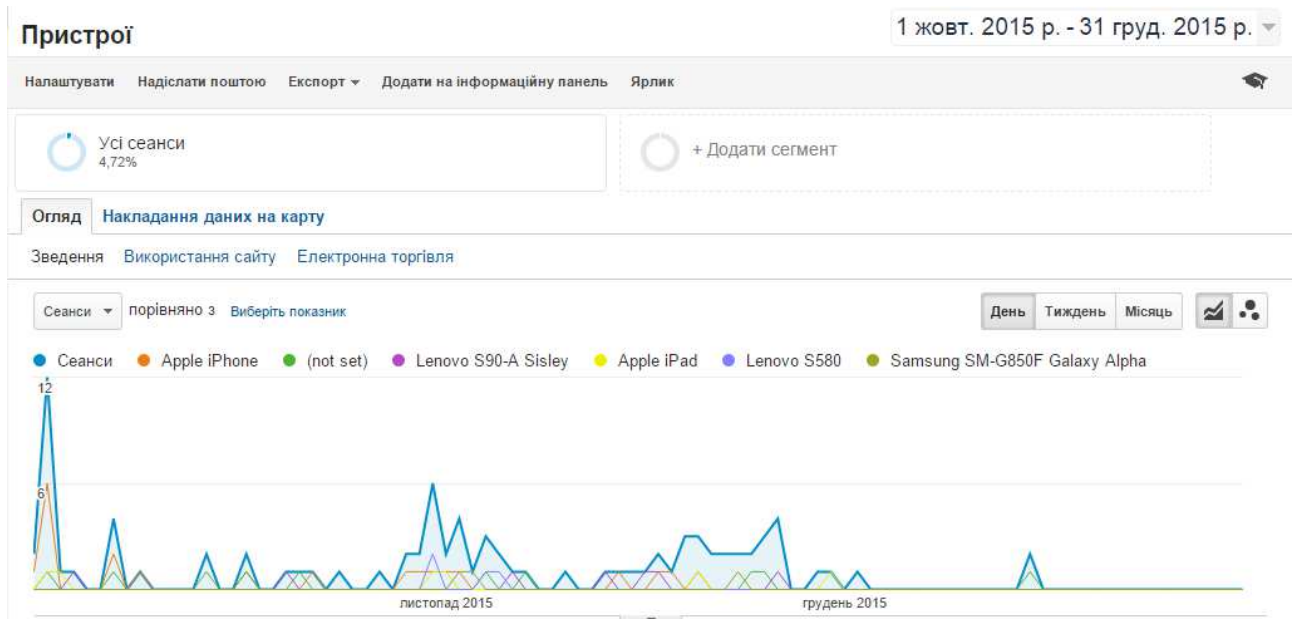
Показувати рядків: 10 | Перейти до: 1 | 1 – 10 із 551

5. Мобільні пристрої

5.1 Мобільний трафік

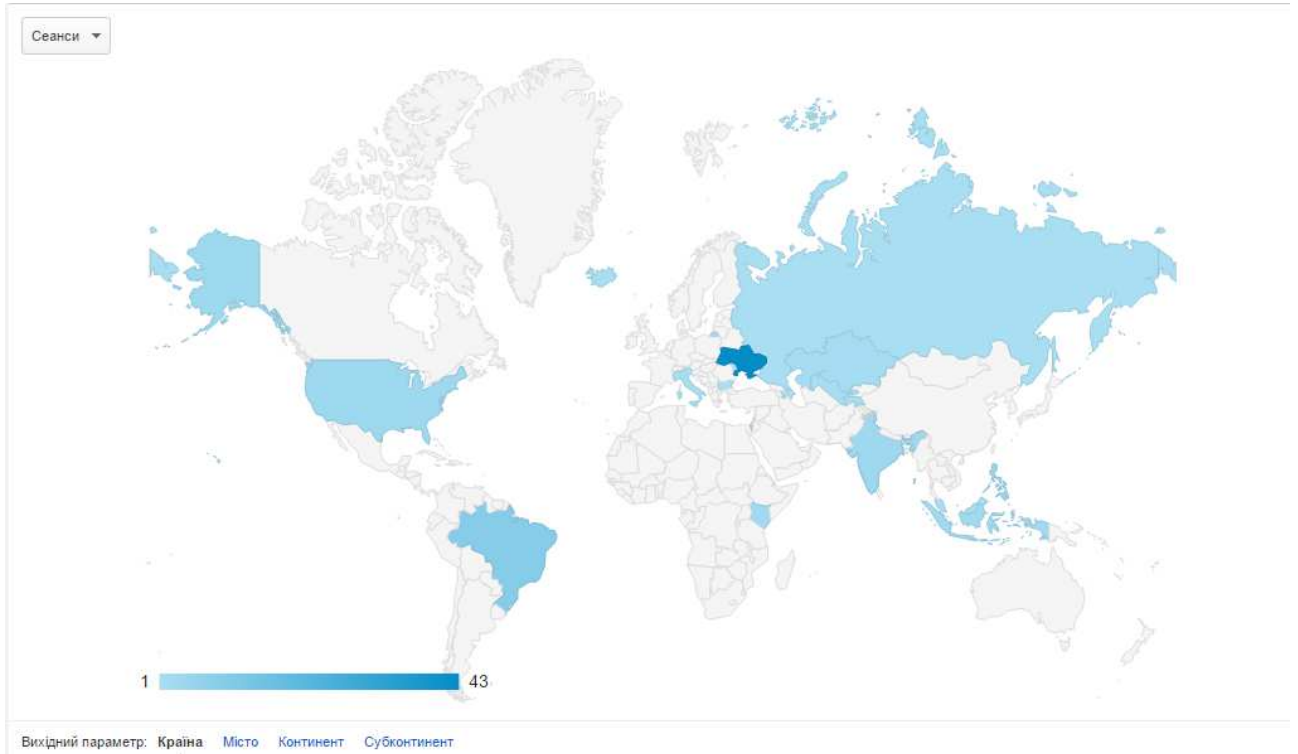


5.2. Інформація про мобільний пристрій



Інформація про мобільний пристрій		Сеанси	Сеанси	Внесок до загального значення: Сеанси
		88 % від загальної кількості: 4,72% (1 863)	88 % від загальної кількості: 4,72% (1 863)	
<input checked="" type="checkbox"/>	1. Apple iPhone	21	23,86%	
<input checked="" type="checkbox"/>	2. (not set)	10	11,36%	
<input checked="" type="checkbox"/>	3. Lenovo S90-A Sisley	7	7,95%	
<input checked="" type="checkbox"/>	4. Apple iPad	6	6,82%	
<input checked="" type="checkbox"/>	5. Lenovo S580	4	4,55%	
<input checked="" type="checkbox"/>	6. Samsung SM-G850F Galaxy Alpha	3	3,41%	
<input type="checkbox"/>	7. Lenovo B6000-H Yoga B6000-H	2	2,27%	
<input type="checkbox"/>	8. Lenovo IdeaTab S6000-H	2	2,27%	
<input type="checkbox"/>	9. Microsoft Lumia 535 Lumia 535	2	2,27%	
<input type="checkbox"/>	10. Samsung GT-S7580 Trend Plus	2	2,27%	
<input type="checkbox"/>	11. Sony C2105 Xperia L	2	2,27%	
<input type="checkbox"/>	12. Sony C2305 Xperia C	2	2,27%	
<input type="checkbox"/>	13. Asus T00F	1	1,14%	
<input type="checkbox"/>	14. Feiteng GT-I9300	1	1,14%	
<input type="checkbox"/>	15. Google Nexus 7	1	1,14%	
<input type="checkbox"/>	16. Huawei Y320-U30 Ascend	1	1,14%	
<input type="checkbox"/>	17. Lenovo A319	1	1,14%	
<input type="checkbox"/>	18. Lenovo A328	1	1,14%	
<input type="checkbox"/>	19. Lenovo A526	1	1,14%	
<input type="checkbox"/>	20. LG D337	1	1,14%	
<input type="checkbox"/>	21. Motorola Xoom	1	1,14%	
<input type="checkbox"/>	22. Nokia C7-00 Astound	1	1,14%	
<input type="checkbox"/>	23. OPPO A11w Joy 3	1	1,14%	
<input type="checkbox"/>	24. Samsung Galaxy Nexus	1	1,14%	
<input type="checkbox"/>	25. Samsung GT-I9300I Galaxy S III	1	1,14%	
<input type="checkbox"/>	26. Samsung GT-I9301I Galaxy S III Neo+	1	1,14%	
<input type="checkbox"/>	27. Samsung GT-I9505 Galaxy S IV	1	1,14%	
<input type="checkbox"/>	28. Samsung GT-S5300 Galaxy Pocket	1	1,14%	
<input type="checkbox"/>	29. Samsung GT-S7582 Galaxy S Duos 2	1	1,14%	
<input type="checkbox"/>	30. Samsung SM-G530BT Galaxy Grand Prime Duos TV	1	1,14%	
<input type="checkbox"/>	31. Samsung SM-J500H	1	1,14%	
<input type="checkbox"/>	32. Samsung SM-N9005 Galaxy Note 3	1	1,14%	
<input type="checkbox"/>	33. Samsung SM-P601	1	1,14%	
<input type="checkbox"/>	34. Smartfren AD688G Andromax C2	1	1,14%	
<input type="checkbox"/>	35. Sony E2115 Xperia E4	1	1,14%	
<input type="checkbox"/>	36. Sony Xperia SGP312	1	1,14%	
<input type="checkbox"/>	37. Spice M6800 Flo	1	1,14%	

5.3 Країна



Країна	Сеанси ▾ ↓	Сеанси	Внесок до загального значення: Сеанси ▾
	88 % від загальної кількості: 4,72% (1 863)	88 % від загальної кількості: 4,72% (1 863)	
1. Ukraine	43	48,86%	
2. Brazil	10	11,36%	
3. Philippines	5	5,68%	
4. India	4	4,55%	
5. United States	4	4,55%	
6. Indonesia	3	3,41%	
7. Kenya	3	3,41%	
8. Israel	2	2,27%	
9. Kazakhstan	2	2,27%	
10. Azerbaijan	1	1,14%	
11. Bulgaria	1	1,14%	
12. Hong Kong	1	1,14%	
13. Iceland	1	1,14%	
14. Italy	1	1,14%	
15. Moldova	1	1,14%	
16. Malaysia	1	1,14%	
17. Russia	1	1,14%	
18. Singapore	1	1,14%	
19. Tajikistan	1	1,14%	
20. Uzbekistan	1	1,14%	
21. (not set)	1	1,14%	

5.4 Micro



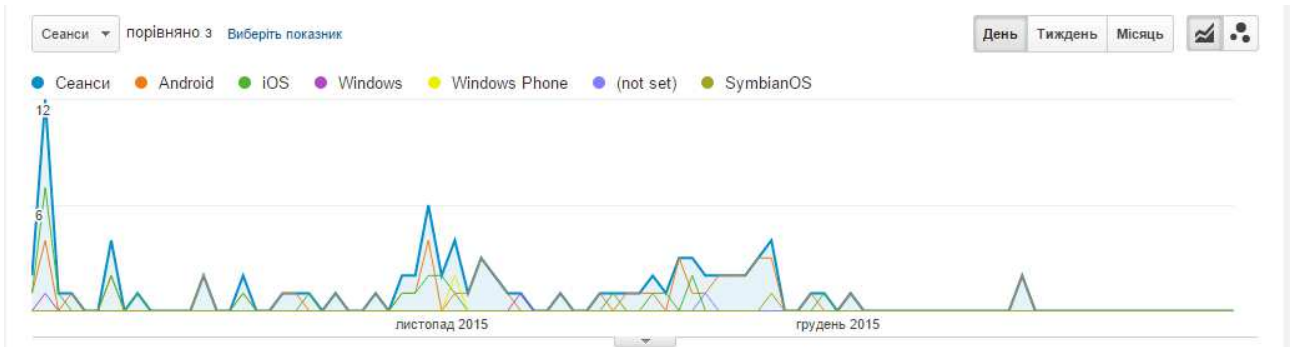
Вихідний параметр: Країна Місто Континент Субконтинент

Місто	Сеанси	Сеанси	Внесок до загального значення: Сеанси
	66 % від загальної кількості: 5,10% (1 294)	66 % від загальної кількості: 5,10% (1 294)	
1. ■ Kyiv	14	21,21%	
2. ■ (not set)	10	15,15%	
3. ■ New Delhi	3	4,55%	
4. ■ Makati	3	4,55%	
5. ■ Manila	3	4,55%	
6. ■ Quezon City	3	4,55%	
7. ■ Kharkiv	3	4,55%	
8. ■ Karlstad	2	3,03%	
9. ■ Rivne	2	3,03%	
10. ■ Valparaiso	1	1,52%	
11. ■ Oviedo	1	1,52%	
12. ■ Leeds	1	1,52%	
13. ■ Saint Andrews	1	1,52%	
14. ■ Surabaya	1	1,52%	
15. ■ Jakarta	1	1,52%	
16. ■ Monterrey	1	1,52%	
17. ■ Soest	1	1,52%	
18. ■ Dunedin	1	1,52%	

19.	■ Reykjavik	1	1,14%
20.	■ Bari	1	1,14%
21.	■ Temirtau	1	1,14%
22.	■ Chisinau	1	1,14%
23.	■ Muar	1	1,14%
24.	■ Moscow	1	1,14%
25.	■ Dushanbe	1	1,14%
26.	■ Bila Tserkva	1	1,14%
27.	■ Lviv	1	1,14%
28.	■ Odessa	1	1,14%
29.	■ Sumy	1	1,14%
30.	■ Chernihiv	1	1,14%
31.	■ Santa Cruz	1	1,14%
32.	■ Champaign	1	1,14%
33.	■ Dniprodzerzhyns'k	1	1,14%
34.	■ Lubny	1	1,14%

Показувати рядків: 50 | Перейти до: 1 | 1 – 34 із 34

5.5 Операційна система Розподіл даних між ОС щодо сеансів відвідувань сайту

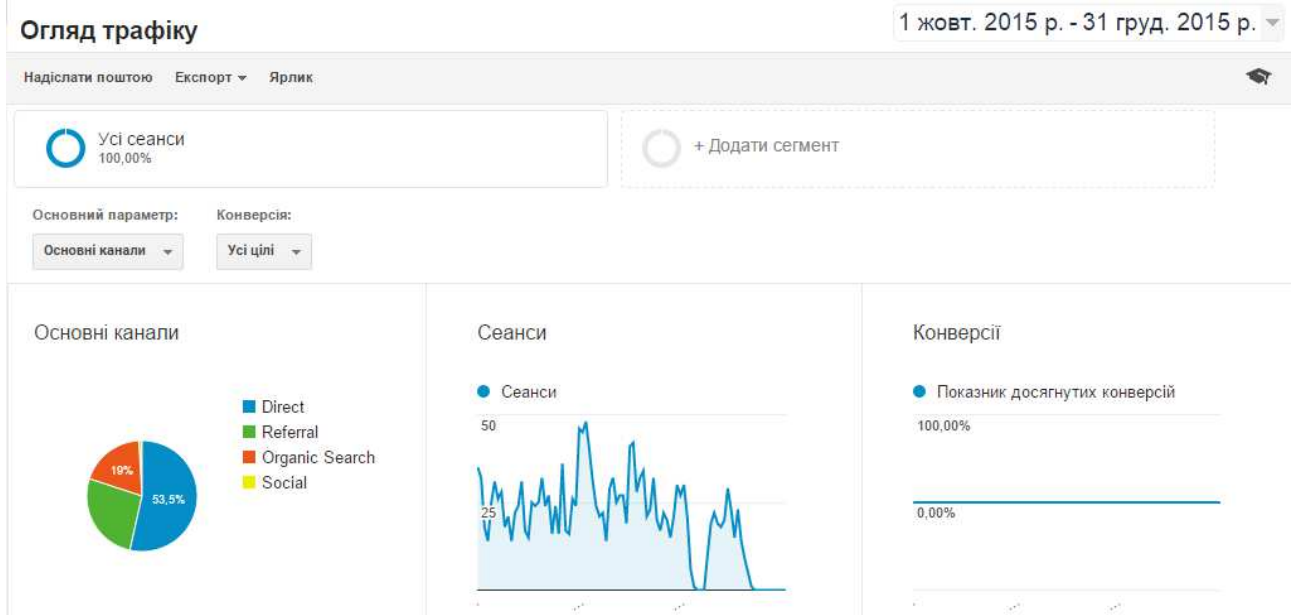


Операційна система	Сеанси	Сеанси	Внесок до загального значення: Сеанси
	88 % від загальної кількості: 4,72% (1 863)	88 % від загальної кількості: 4,72% (1 863)	
1. ■ Android	55	62,50%	
2. ■ iOS	27	30,68%	
3. ■ Windows	2	2,27%	
4. ■ Windows Phone	2	2,27%	
5. ■ (not set)	1	1,14%	
6. ■ SymbianOS	1	1,14%	

Показувати рядків: 10 | Перейти до: 1 | 1 – 6 із 6

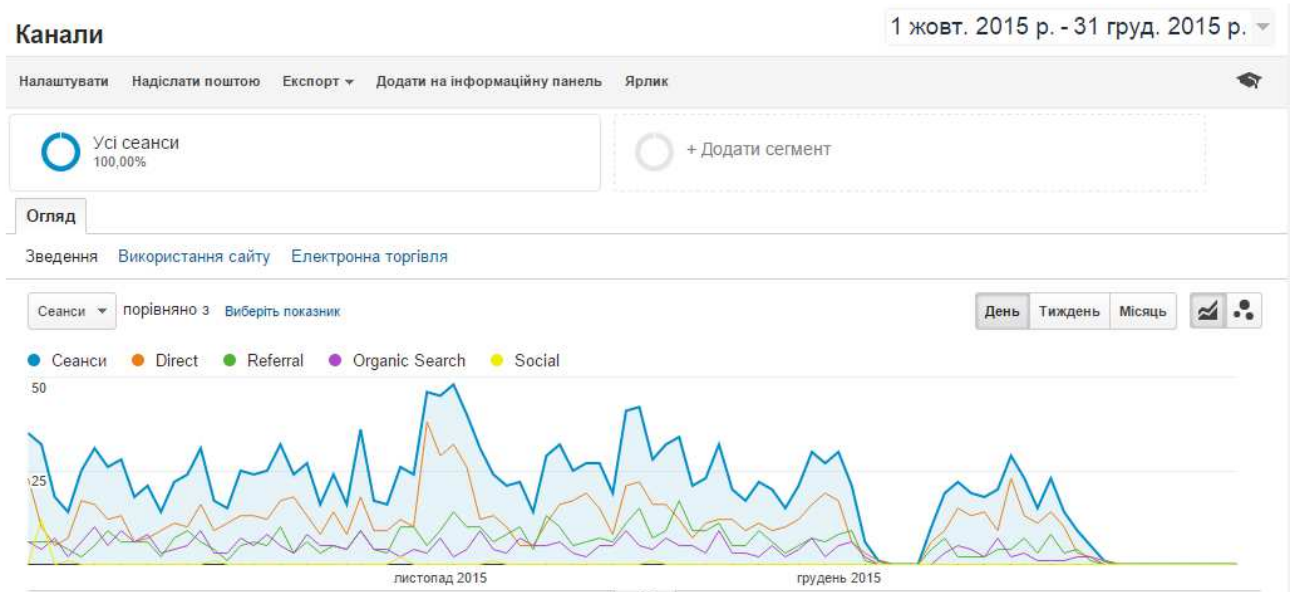
6. Трафік сайту електронного наукового фахового видання

6.1. Огляд трафіку



	Джерела трафіку			Поведінка			Конверсії
	Сеанси	% нових сеансів	Нові користув...	Показник відмов	Сторінок за сеанс	Сер. тривалість сеансу	
	1 863	51,10%	952	60,60%	2,50	00:02:28	<p>Налаштувати ціль.</p> <p>Щоб переглянути показники результатів, необхідно налаштувати одну або кілька цілей.</p> <p>ПОЧАТОК РОБОТИ</p>
1 ■ Direct	997			55,07%			
2 ■ Referral	494			60,53%			
3 ■ Organic Search	354			75,71%			
4 ■ Social	18			72,22%			

6.2. Канали



Default Channel Grouping		Сеанси	Сеанси	Внесок до загального значення: Сеанси
		1 863 % від загальної кількості: 100,00% (1 863)	1 863 % від загальної кількості: 100,00% (1 863)	
<input checked="" type="checkbox"/>	1. Direct	997	53,52%	
<input checked="" type="checkbox"/>	2. Referral	494	26,52%	
<input checked="" type="checkbox"/>	3. Organic Search	354	19,00%	
<input checked="" type="checkbox"/>	4. Social	18	0,97%	

6.3. Пошуковий трафік

а) КЛЮЧОВЕ СЛОВО

Звичайний пошуковий трафік

1 жовт. 2015 р. - 31 груд. 2015 р.

Налаштувати Надіслати поштою Експорт Додати на інформаційну панель Ярлик

Усі сеанси
19,00%

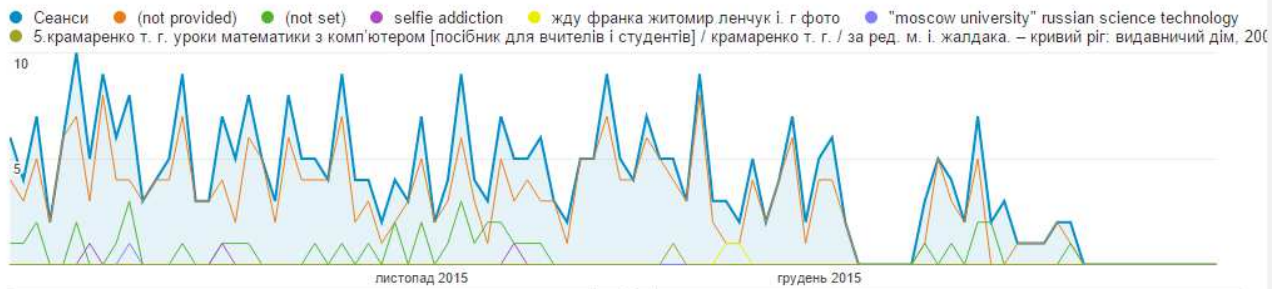
+ Додати сегмент

Огляд

Зведення Використання сайту Електронна торгівля

Сеанси порівняно з Виберіть показник:

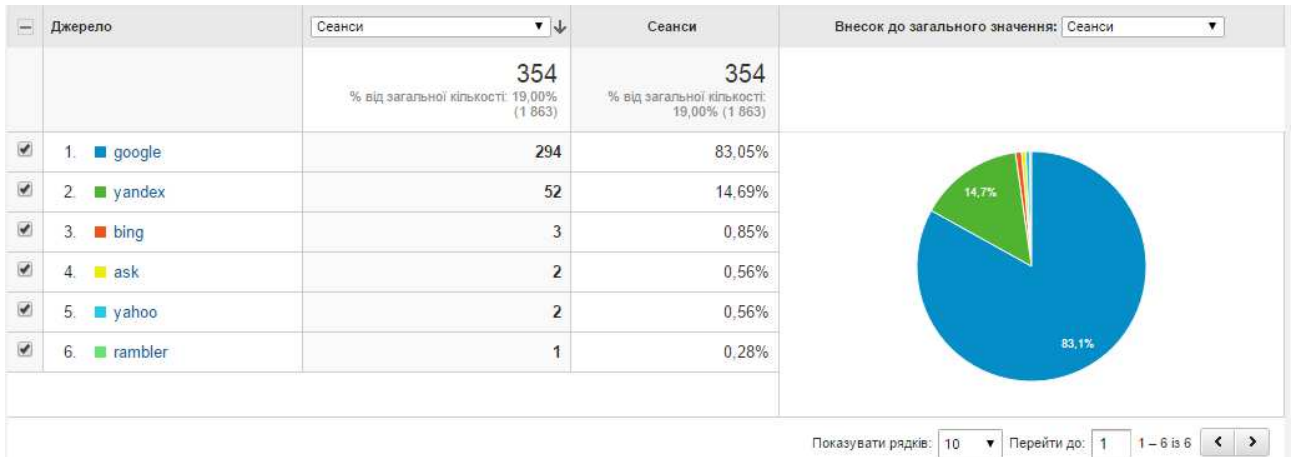
День Тиждень Місяць



Ключове слово		Сеанси	Сеанси	Внесок до загального значення: Сеанси
		354 % від загальної кількості: 19,00% (1 863)	354 % від загальної кількості: 19,00% (1 863)	
<input checked="" type="checkbox"/>	1. (not provided)	268	75,71%	
<input checked="" type="checkbox"/>	2. (not set)	40	11,30%	
<input checked="" type="checkbox"/>	3. selfie addiction	3	0,85%	
<input checked="" type="checkbox"/>	4. жду франка житомир ленчук і г фото	2	0,56%	
<input checked="" type="checkbox"/>	5. "moscow university" russian science technology	1	0,28%	
<input checked="" type="checkbox"/>	6. 5. крамаренко т. г. уроки математики з комп'ютером [посібник для вчителів і студентів] / крамаренко т. г. / за ред. м. і. жалдака. - кривий ріг: видавничий дім, 2008. - 272 с.	1	0,28%	
<input type="checkbox"/>	7. використування hotpotatoes	1	0,28%	
<input type="checkbox"/>	8. вища математика нікулін о.в.	1	0,28%	
<input type="checkbox"/>	9. л. н. даценко о гугл планета	1	0,28%	
<input type="checkbox"/>	10. латинский references translated and transliterated	1	0,28%	

Показувати рядків: 10 Перейти до: 1 1 - 10 із 45

б) джерело



6.4. Трафік переходів

Трафік від переходів

1 жовт. 2015 р. - 31 груд. 2015 р.

Налаштувати | Надіслати поштою | Експорт | Додати на інформаційну панель | Ярлик

Усі сеанси
27,48%

+ Додати сегмент

Огляд

Зведення | Використання сайту | Електронна торгівля

Сеанси порівняно з: Виберіть показник

День | Тиждень | Місяць

