

**Національна академія педагогічних наук України**  
**Інститут інформаційних технологій і засобів навчання**

Моніторинг використання веб-ресурсу "Електронна бібліотека  
НАПН України" за допомогою Google Analytics:  
звіт за жовтень-грудень 2015 року

Київ 2016

**Авторський колектив:**

**Шиненко М.А. Лабжинський Ю.А. Кільченко А. В.**

*Моніторинг використання веб-ресурсу "Електронна бібліотека НАПН України" проводиться в межах виконання НДР «Система інформаційно-аналітичної підтримки педагогічних досліджень на основі електронних систем відкритого доступу» і спрямований на реалізацію завдань з надання інформаційно-методичної підтримки при використанні служби Google Analytics з метою відстеження процесів відвідування і використання ресурсів, а також на підвищення ефективності розробки і обслуговування сайту електронної бібліотеки.*

Моніторинг використання веб-ресурсу "Електронна бібліотека НАПН України" за допомогою Google Analytics : звіт за жовтень-грудень 2015 року / [М.А.Шиненко, Ю.А.Лабжинський, А.В.Кільченко] ; Упорядник: Шиненко М. А. – К. : ІТЗН НАПН України, 2016.- 32с.

Моніторинг використання сайту електронної бібліотеки НАПН України здійснюється за такими показниками: огляд відвідувачів, демографія відвідувачів, поведінка відвідувачів на сайті електронної бібліотеки, технології відвідування сайту, мобільні пристрої, трафік. Це дає змогу збирати, переглядати і аналізувати дані про відвідуваність сайту електронної бібліотеки, довідатися, яка середня кількість переглядів сторінок, зміст яких матеріалів дозволяє домогтися найбільшого числа відвідувань, яка інформація залучає найбільше число відвідувачів на сайт та багато іншого.

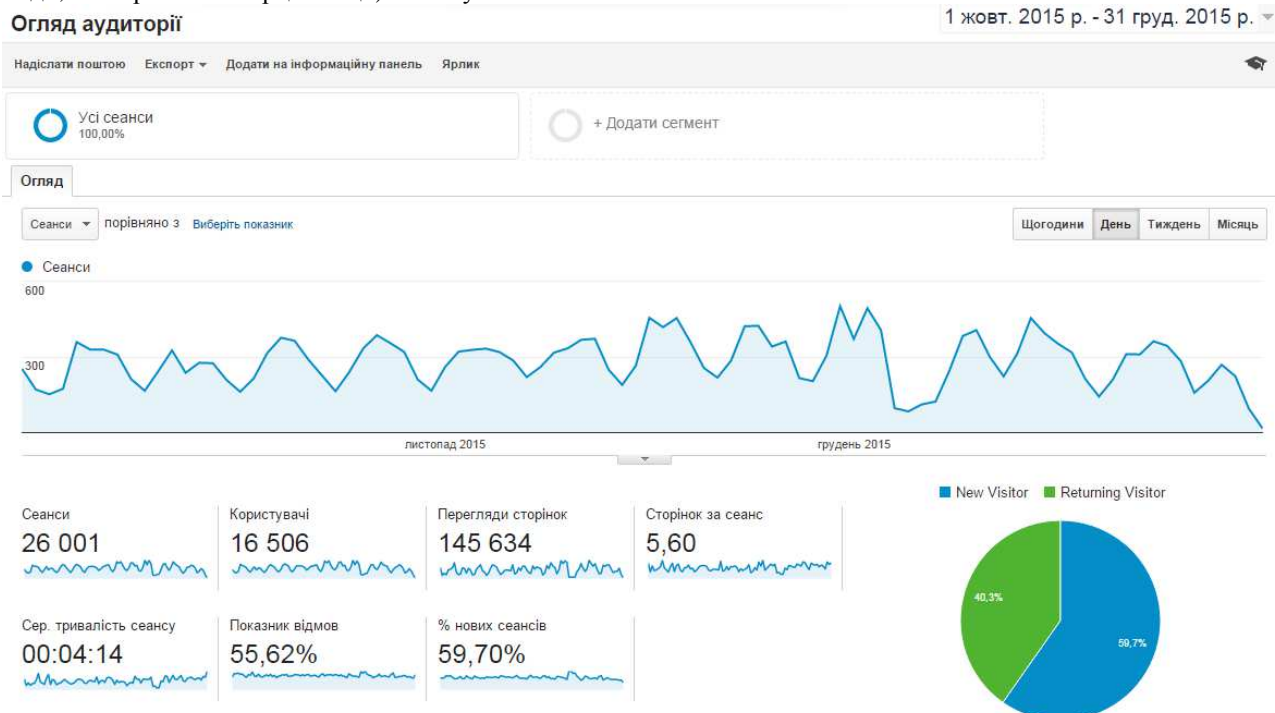
Для науковців, аспірантів, керівників наукових установ НАПН України та спеціалістів в галузі бібліотечної справи.

## Зміст

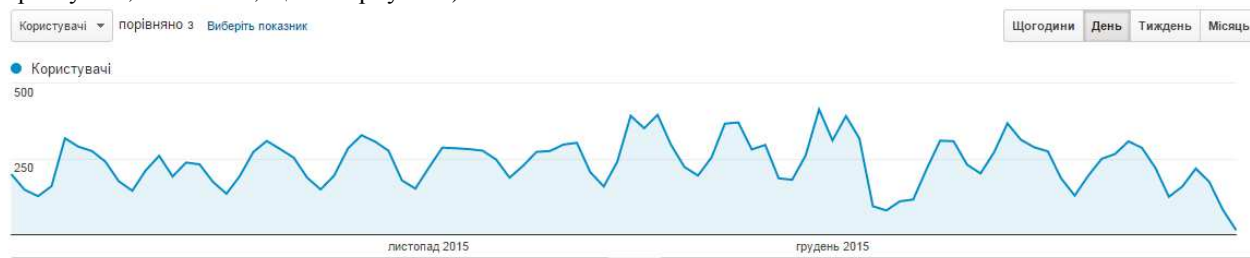
1. Огляд відвідувачів сайту електронної бібліотеки .....	4
1. Сеанси	
2. Користувачі	
3. Перегляди сторінок	
4. Число сторінок за сеанс	
5. Середня тривалість перебування на сайті	
6. Показник відмов	
7. Нові сеанси	
2. Демографія відвідувачів сайту електронної бібліотеки.....	5
1. Мова	
2. Місце розташування	
3. Поведінка відвідувачів на сайті електронної бібліотеки .....	12
1. Нові відвідувачі сайту і ті, що повернулися	
2. Періодичність і час з останнього сеансу	
3. Активність відвідувачів	
4. Технології відвідування сайту електронної бібліотеки.....	15
1. Веб-переглядач	
2. Операційна система	
3. Мережа	
5. Мобільні пристрої.....	24
1. Мобільний трафік	
2. Інформація про мобільний пристрій	
3. Країна	
4. Місто	
5. Операційна система	
6. Трафік сайту електронної бібліотеки.....	30
1. Огляд трафіку	
2. Канали	
3. Пошуковий трафік	
4. Трафік переходів	

## 1. Огляд відвідувачів сайту електронної бібліотеки

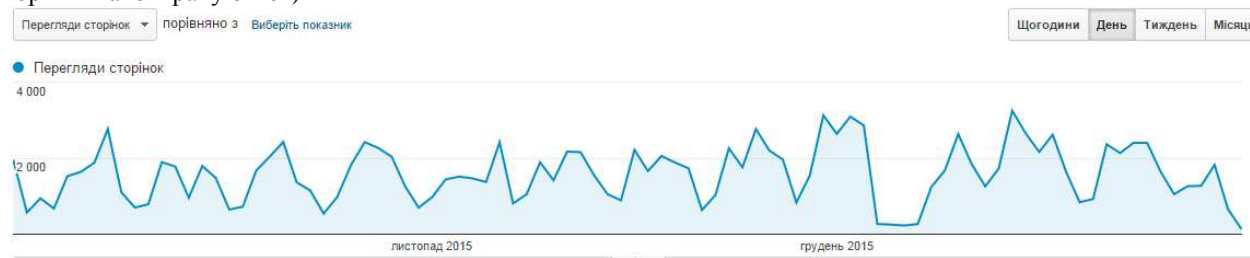
1.1. Сеанси (загальна кількість сеансів у межах діапазону дат). Сеанс – це період часу, протягом якого користувач активно взаємодіє з веб-сайтом, додатком тощо. Усі дані про використання сайту (перегляди екрана, події, електронна комерція тощо) пов'язуються з сеансом.



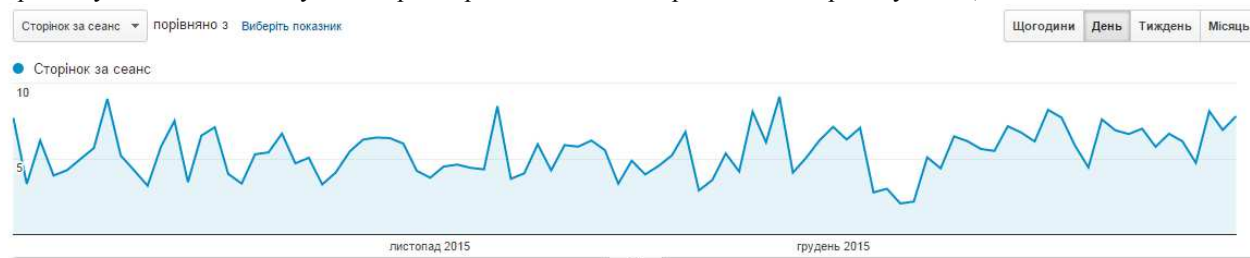
1.2. Користувачі (кількість користувачів, які нещодавно взаємодіяли з програмою. Враховуються нові користувачі, а також ті, що повернулися)



1.3 Перегляди сторінок(загальна кількість сторінок, які було переглянуто. Повторні перегляди однієї сторінки також рахуються)



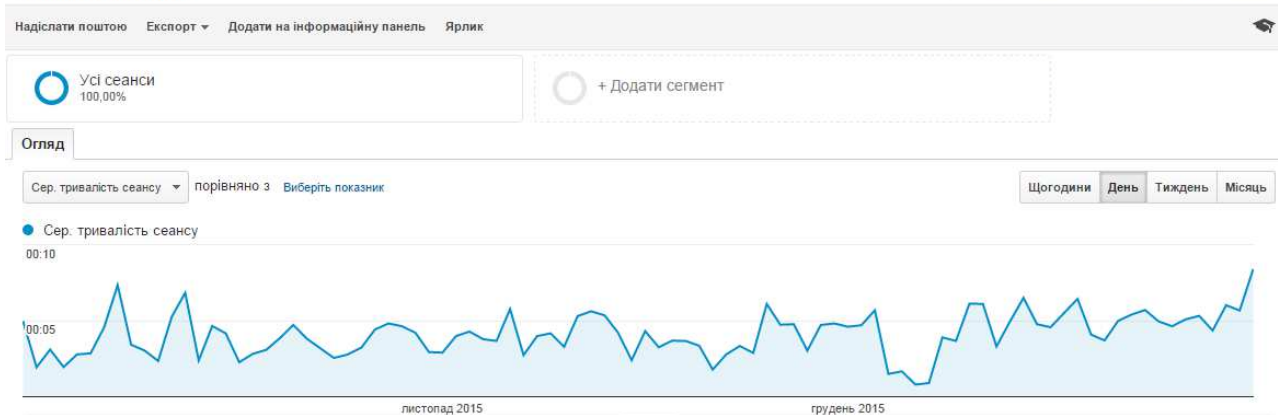
1.4. Сторінок за сеанс (середня інтенсивність перегляду сторінок) – це середня кількість сторінок, переглянутих під час сеансу. Повторні перегляди однієї сторінки також враховуються)



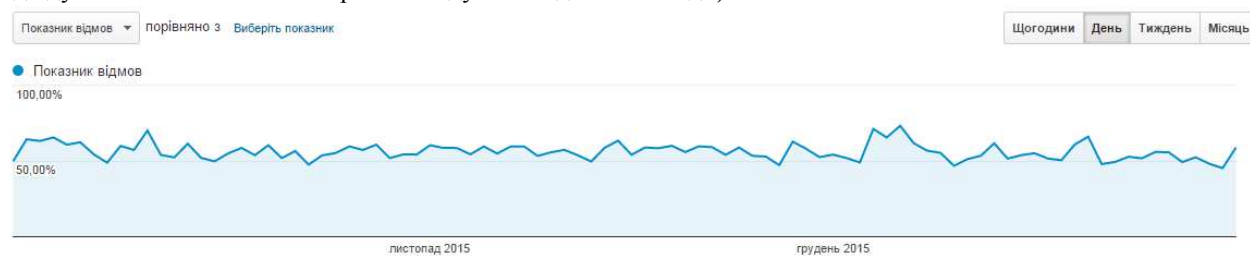
## 1.5. Середня тривалість перебування на сайті (середня тривалість сеансу)

### Огляд аудиторії

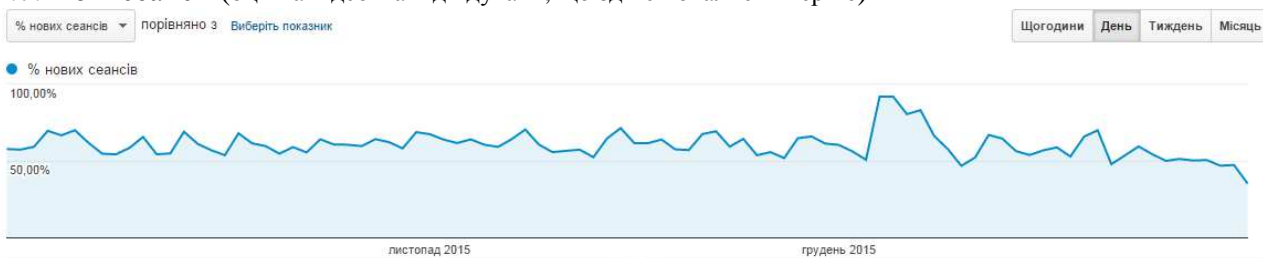
1 жовт. 2015 р. - 31 груд. 2015 р.



## 1.6. Показник відмов (відсоток відвідувань, під час яких було переглянуто лише одну сторінку (тобто коли відвідувач залишив сайт зі сторінки входу без жодної взаємодії))



## 1.7. Нові сеанси (оцінка відсотка відвідувань, що здійснювалися вперше)

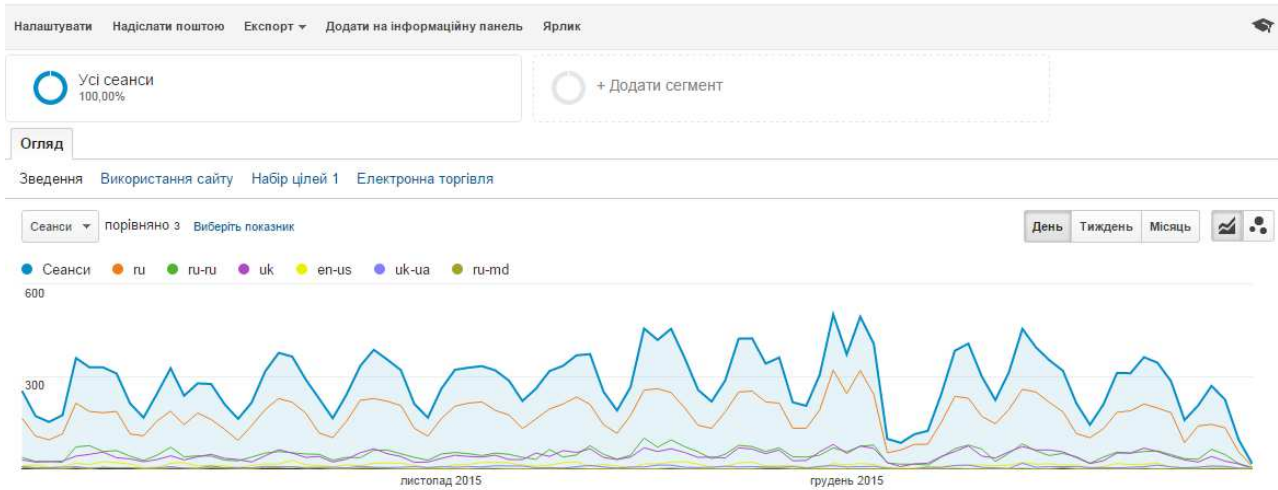


## 2. Демографія відвідувачів сайту електронної бібліотеки

### 2.1. Мова

#### Мова

1 жовт. 2015 р. - 31 груд. 2015 р.



Мова		Сеанси	Сеанси	Внесок до загального значення: Сеанси
		26 001 % від загальної кількості: 100,00% (26 001)	26 001 % від загальної кількості: 100,00% (26 001)	
<input checked="" type="checkbox"/>	1. ru	15 773	60,66%	
<input checked="" type="checkbox"/>	2. ru-ru	4 357	16,76%	
<input checked="" type="checkbox"/>	3. uk	3 833	14,74%	
<input checked="" type="checkbox"/>	4. en-us	1 107	4,26%	
<input checked="" type="checkbox"/>	5. uk-ua	517	1,99%	
<input checked="" type="checkbox"/>	6. ru-md	72	0,28%	
<input type="checkbox"/>	7. en	61	0,23%	
<input type="checkbox"/>	8. en-gb	51	0,20%	
<input type="checkbox"/>	9. pl	28	0,11%	
<input type="checkbox"/>	10. c	25	0,10%	
<input type="checkbox"/>	11. fr	15	0,06%	
<input type="checkbox"/>	12. de	13	0,05%	
<input type="checkbox"/>	13. es-419	13	0,05%	
<input type="checkbox"/>	14. es	11	0,04%	
<input type="checkbox"/>	15. ru-ua	11	0,04%	
<input type="checkbox"/>	16. de-de	9	0,03%	
<input type="checkbox"/>	17. bg	8	0,03%	
<input type="checkbox"/>	18. cs	6	0,02%	
<input type="checkbox"/>	19. pl-pl	6	0,02%	
<input type="checkbox"/>	20. tr	6	0,02%	
<input type="checkbox"/>	21. bg-bg	5	0,02%	
<input type="checkbox"/>	22. it	5	0,02%	
<input type="checkbox"/>	23. zh-cn	5	0,02%	
<input type="checkbox"/>	24. ro	4	0,02%	
<input type="checkbox"/>	25. vi	4	0,02%	
<input type="checkbox"/>	26. zh-tw	4	0,02%	
<input type="checkbox"/>	27. en-ca	3	0,01%	
<input type="checkbox"/>	28. es-es	3	0,01%	
<input type="checkbox"/>	29. et	3	0,01%	
<input type="checkbox"/>	30. th	3	0,01%	
<input type="checkbox"/>	31. ar	2	0,01%	
<input type="checkbox"/>	32. fr-fr	2	0,01%	
<input type="checkbox"/>	33. hu-hu	2	0,01%	
<input type="checkbox"/>	34. it-it	2	0,01%	
<input type="checkbox"/>	35. ja	2	0,01%	
<input type="checkbox"/>	36. ja-jp	2	0,01%	
<input type="checkbox"/>	37. lv	2	0,01%	
<input type="checkbox"/>	38. nl	2	0,01%	
<input type="checkbox"/>	39. pt-br	2	0,01%	
<input type="checkbox"/>	40. uk-pl	2	0,01%	
<input type="checkbox"/>	41. cs-cz	1	0,00%	
<input type="checkbox"/>	42. da	1	0,00%	
<input type="checkbox"/>	43. da-dk	1	0,00%	
<input type="checkbox"/>	44. el	1	0,00%	
<input type="checkbox"/>	45. en-in	1	0,00%	
<input type="checkbox"/>	46. en-za	1	0,00%	
<input type="checkbox"/>	47. en-zw	1	0,00%	
<input type="checkbox"/>	48. he	1	0,00%	
<input type="checkbox"/>	49. hu	1	0,00%	
<input type="checkbox"/>	50. it-ch	1	0,00%	
<input type="checkbox"/>	51. kk-kz	1	0,00%	
<input type="checkbox"/>	52. ko-kr	1	0,00%	

<input type="checkbox"/>	53. ■ nb-no	1	0,00%
<input type="checkbox"/>	54. ■ nl-nl	1	0,00%
<input type="checkbox"/>	55. ■ pt-pt	1	0,00%
<input type="checkbox"/>	56. ■ sk-sk	1	0,00%
<input type="checkbox"/>	57. ■ sl	1	0,00%
<input type="checkbox"/>	58. ■ sv	1	0,00%
<input type="checkbox"/>	59. ■ tr-tr	1	0,00%
<input type="checkbox"/>	60. ■ yo-ng	1	0,00%

## 2.2. Місце розташування

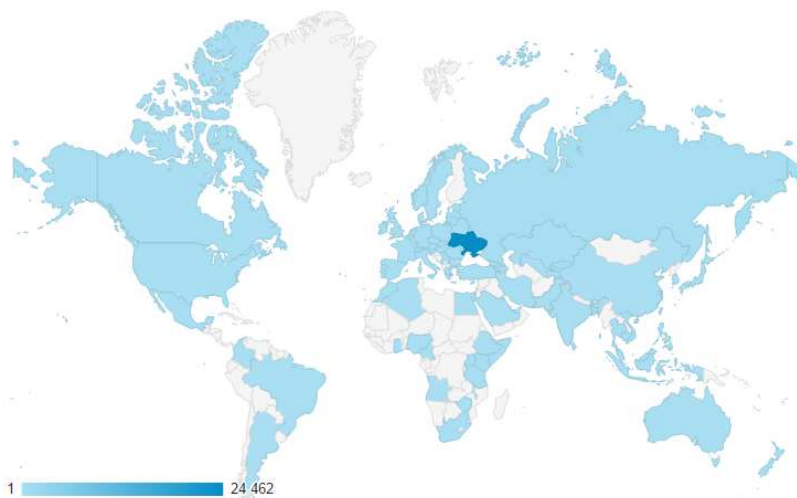
### 1. Країна

#### а) накладення даних на карту

Накладання даних на карту [Огляд](#)

[Зведення](#) [Використання сайту](#) [Набір цілей 1](#) [Електронна торгівля](#)

Сеанси ▾



Країна	Сеанси	Сеанси	Внесок до загального значення: Сеанси
	26 001 % від загальної кількості: 100,00% (26 001)	26 001 % від загальної кількості: 100,00% (26 001)	
1.  Ukraine	24 462	94,08%	
2.  Russia	440	1,69%	
3.  Kenya	241	0,93%	
4.  United States	124	0,48%	
5.  Netherlands	103	0,40%	
6.  Poland	83	0,32%	
7.  (not set)	48	0,18%	
8.  Belarus	44	0,17%	
9.  Kazakhstan	39	0,15%	
10.  Germany	37	0,14%	
11.  India	30	0,12%	
12.  Moldova	27	0,10%	
13.  United Kingdom	24	0,09%	
14.  Philippines	23	0,09%	
15.  Norway	16	0,06%	
16.  Mexico	14	0,05%	
17.  Bulgaria	13	0,05%	
18.  Israel	13	0,05%	
19.  Czech Republic	12	0,05%	
20.  Spain	12	0,05%	
21.  Australia	10	0,04%	

22.	 Austria	8	0,03%
23.	 Canada	8	0,03%
24.	 Estonia	7	0,03%
25.	 Egypt	7	0,03%
26.	 France	7	0,03%
27.	 Nigeria	7	0,03%
28.	 Vietnam	7	0,03%
29.	 Italy	6	0,02%
30.	 Turkey	6	0,02%
31.	 Tanzania	6	0,02%
32.	 Cameroon	5	0,02%
33.	 Japan	5	0,02%
34.	 Colombia	4	0,02%
35.	 Hungary	4	0,02%
36.	 Indonesia	4	0,02%
37.	 Latvia	4	0,02%
38.	 Thailand	4	0,02%
39.	 Armenia	3	0,01%
40.	 Azerbaijan	3	0,01%
41.	 Brazil	3	0,01%
42.	 Switzerland	3	0,01%
43.	 China	3	0,01%
44.	 Algeria	3	0,01%
45.	 Georgia	3	0,01%
46.	 Kuwait	3	0,01%
47.	 Romania	3	0,01%
48.	 Somalia	3	0,01%
49.	 Tajikistan	3	0,01%
50.	 Uzbekistan	3	0,01%
51.	 Zimbabwe	3	0,01%
52.	 United Arab Emirates	2	0,01%
53.	 Belgium	2	0,01%
54.	 Denmark	2	0,01%
55.	 Ethiopia	2	0,01%
56.	 Greece	2	0,01%
57.	 Ireland	2	0,01%
58.	 Kyrgyzstan	2	0,01%
59.	 Sri Lanka	2	0,01%
60.	 Malaysia	2	0,01%
61.	 Pakistan	2	0,01%
62.	 Saudi Arabia	2	0,01%
63.	 Taiwan	2	0,01%
64.	 Uganda	2	0,01%
65.	 South Africa	2	0,01%
66.	 Angola	1	0,00%
67.	 Argentina	1	0,00%
68.	 Bangladesh	1	0,00%
69.	 Cyprus	1	0,00%
70.	 Ghana	1	0,00%
71.	 Hong Kong	1	0,00%
72.	 Iran	1	0,00%
73.	 Cambodia	1	0,00%
74.	 South Korea	1	0,00%
75.	 Lithuania	1	0,00%
76.	 Morocco	1	0,00%
77.	 Montenegro	1	0,00%



78.		Malawi	1	0,00%
79.		New Zealand	1	0,00%
80.		Portugal	1	0,00%
81.		Serbia	1	0,00%
82.		Sweden	1	0,00%
83.		Singapore	1	0,00%
84.		Slovenia	1	0,00%
85.		Slovakia	1	0,00%

Показувати рядків: 100 ▼ Перейти до: 1 1 – 85 із 85 &lt; &gt;

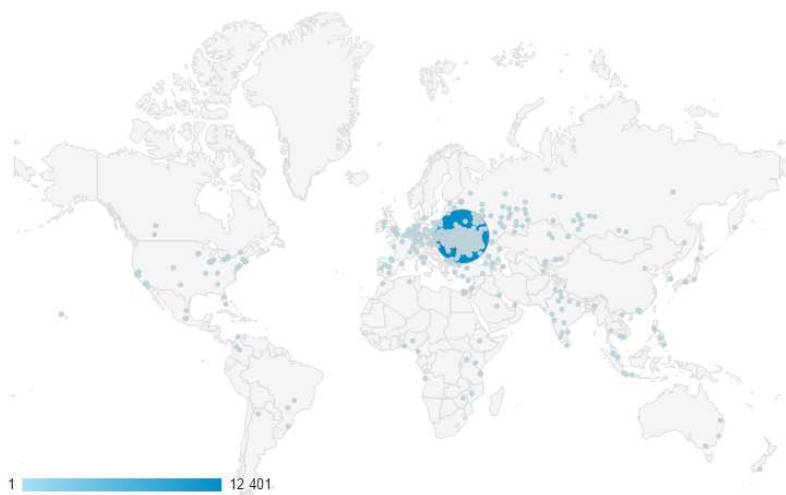
## 2. Місто

### накладення даних на карту

Накладення даних на карту [Огляд](#)

Зведення Використання сайту Набір цілей 1 Електронна торгівля

Сеанси ▼

Вихідний параметр: Країна **Місто** Континент Субконтинент

Місто	Сеанси	Сеанси	Внесок до загального значення: Сеанси
	26 001 % від загальної кількості: 100,00% (26 001)	26 001 % від загальної кількості: 100,00% (26 001)	
1.	12 401	47,69%	
2.	1 450	5,58%	
3.	1 118	4,30%	
4.	817	3,14%	
5.	779	3,00%	
6.	699	2,69%	
7.	452	1,74%	
8.	406	1,56%	
9.	397	1,53%	
10.	385	1,48%	
11.	372	1,43%	
12.	330	1,27%	
13.	328	1,26%	
14.	301	1,16%	
15.	289	1,11%	
16.	283	1,09%	
17.	273	1,05%	
18.	265	1,02%	
19.	265	1,02%	
20.	262	1,01%	
21.	245	0,94%	

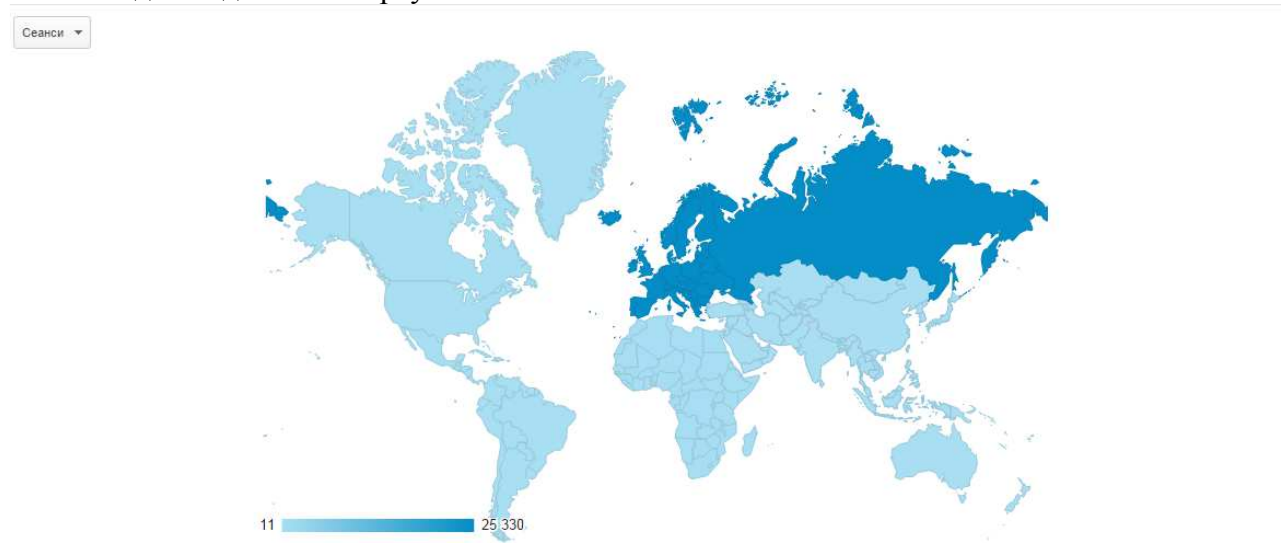
22. ■ Chernivtsi	209	0,80%
23. ■ Moscow	189	0,73%
24. ■ Kirovohrad	174	0,67%
25. ■ Donetsk	104	0,40%
26. ■ Kremenchuk	93	0,36%
27. ■ Bila Tserkva	91	0,35%
28. ■ Uzhhorod	84	0,32%
29. ■ Kam'yanets'-Podil'skyi	83	0,32%
30. ■ Uman'	79	0,30%
31. ■ Melitopol'	77	0,30%
32. ■ Irpin'	75	0,29%
33. ■ Mariupol'	73	0,28%
34. ■ Hlukhiv	57	0,22%
35. ■ Berdyans'k	53	0,20%
36. ■ Berdychiv	52	0,20%
37. ■ Artemiv's'k	49	0,19%
38. ■ Vasyl'kiv	48	0,18%
39. ■ Soest	44	0,17%
40. ■ Dniprodzerzhyn's'k	41	0,16%
41. ■ Slovyansk	40	0,15%
42. ■ Brovary	39	0,15%
43. ■ Saint Petersburg	36	0,14%
44. ■ Borodyanka	36	0,14%
45. ■ Simferopol	33	0,13%
46. ■ Lysychans'k	32	0,12%
47. ■ Drohobych	32	0,12%
48. ■ Kalush	32	0,12%
49. ■ Kramatorsk	31	0,12%
50. ■ Novohrad-Volyn's'kyi	30	0,12%
51. ■ Pyatigorsk	29	0,11%
52. ■ Pryluky	29	0,11%
53. ■ Nizhyn	27	0,10%
54. ■ Warsaw	25	0,10%
55. ■ Luhansk	25	0,10%
56. ■ Zhovti Vody	25	0,10%
57. ■ Minsk	24	0,09%
58. ■ Mukacheve	23	0,09%
59. ■ Severodonetsk	23	0,09%
60. ■ Vynohradiv	22	0,08%
61. ■ Nikopol'	21	0,08%
62. ■ Oleksandriya	20	0,08%
63. ■ New York	19	0,07%
64. ■ Izmail	19	0,07%
65. ■ Kenotop	18	0,07%
66. ■ Druzhkivka	17	0,07%
67. ■ Krasnoarmiis'k	17	0,07%
68. ■ Krasnodar	16	0,06%
69. ■ Fastiv	16	0,06%
70. ■ Kolomyya	16	0,06%
71. ■ Vyshhorod	16	0,06%
72. ■ Nova Kakhovka	15	0,06%
73. ■ Boryspil'	14	0,05%
74. ■ Boyarka	14	0,05%
75. ■ Kaniv	14	0,05%
76. ■ Komsomol's'k	14	0,05%
77. ■ Pereyaslav-Khmel'nyts'kyi	14	0,05%

78.	■ Pervomais'k	14	0,05%
79.	■ Smila	14	0,05%
80.	■ Stryi	14	0,05%
81.	■ Yekaterinburg	13	0,05%
82.	■ Bucha	13	0,05%
83.	■ Kovel'	13	0,05%
84.	■ High Wycombe	12	0,05%
85.	■ Kaluga	12	0,05%
86.	■ New Delhi	11	0,04%
87.	■ Or Yehuda	11	0,04%
88.	■ Almaty	11	0,04%
89.	■ Krakow	11	0,04%
90.	■ Korosten'	11	0,04%
91.	■ Romny	11	0,04%
92.	■ Shostka	11	0,04%
93.	■ Essentuki	10	0,04%
94.	■ Chortkiv	10	0,04%
95.	■ Ostroh	10	0,04%
96.	■ Chisinau	9	0,03%
97.	■ Mexico City	9	0,03%
98.	■ Chervonohrad	9	0,03%
99.	■ Enerhodar	9	0,03%
100.	■ Kostyantynivka	9	0,03%

Показувати рядкі:  Перейти до:  1 – 100 із 606  

### 3. Континент

накладення даних на карту



Вихідний параметр: Країна Місто **Континент** Субконтинент

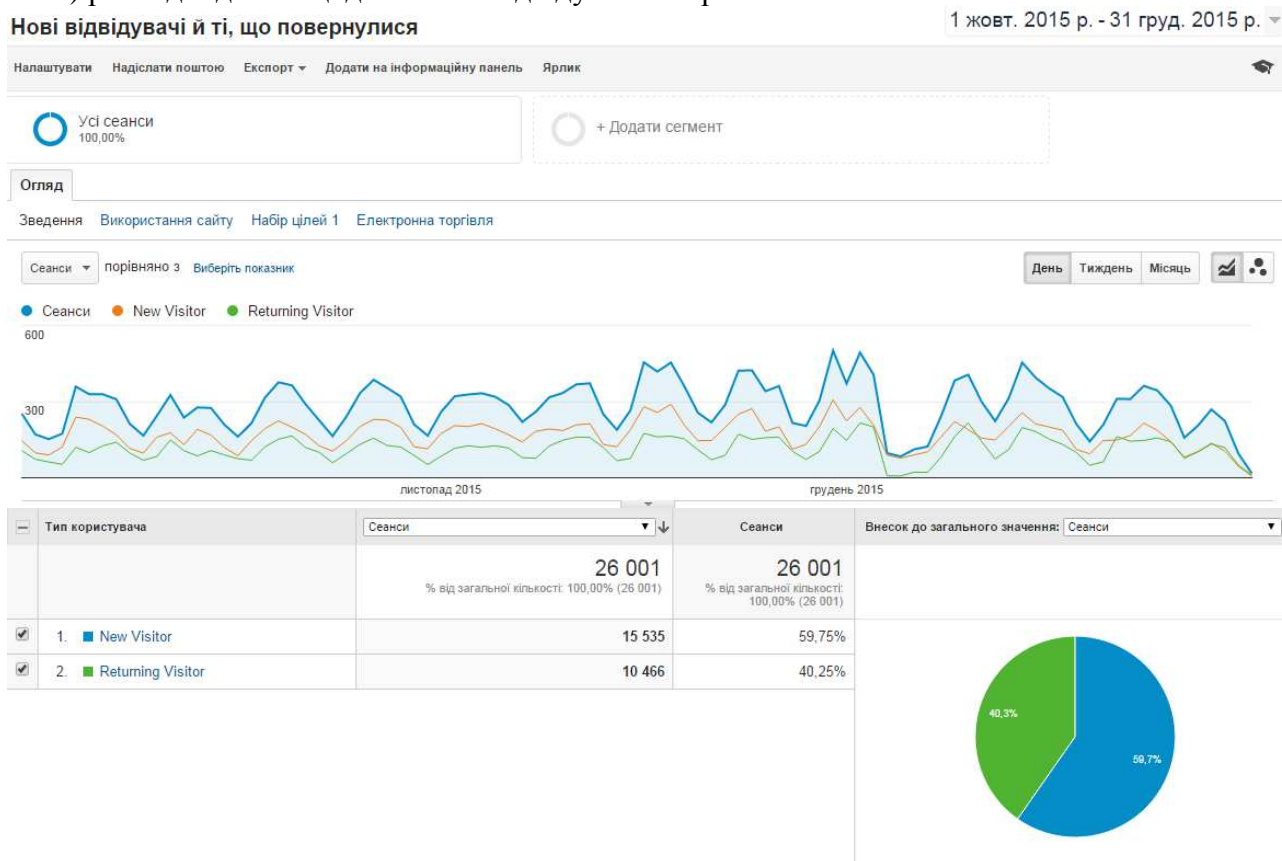
Континент	Сеанси	Сеанси	Внесок до загального значення: Сеанси
	26 001 % від загальної кількості: 100,00% (26 001)	26 001 % від загальної кількості: 100,00% (26 001)	
1. ■ Europe	25 330	97,42%	<p>97,4%</p>
2. ■ Africa	285	1,10%	
3. ■ Asia	173	0,67%	
4. ■ Americas	154	0,59%	
5. ■ (not set)	48	0,18%	
6. ■ Oceania	11	0,04%	

Показувати рядкі:  Перейти до:  1 – 6 із 6

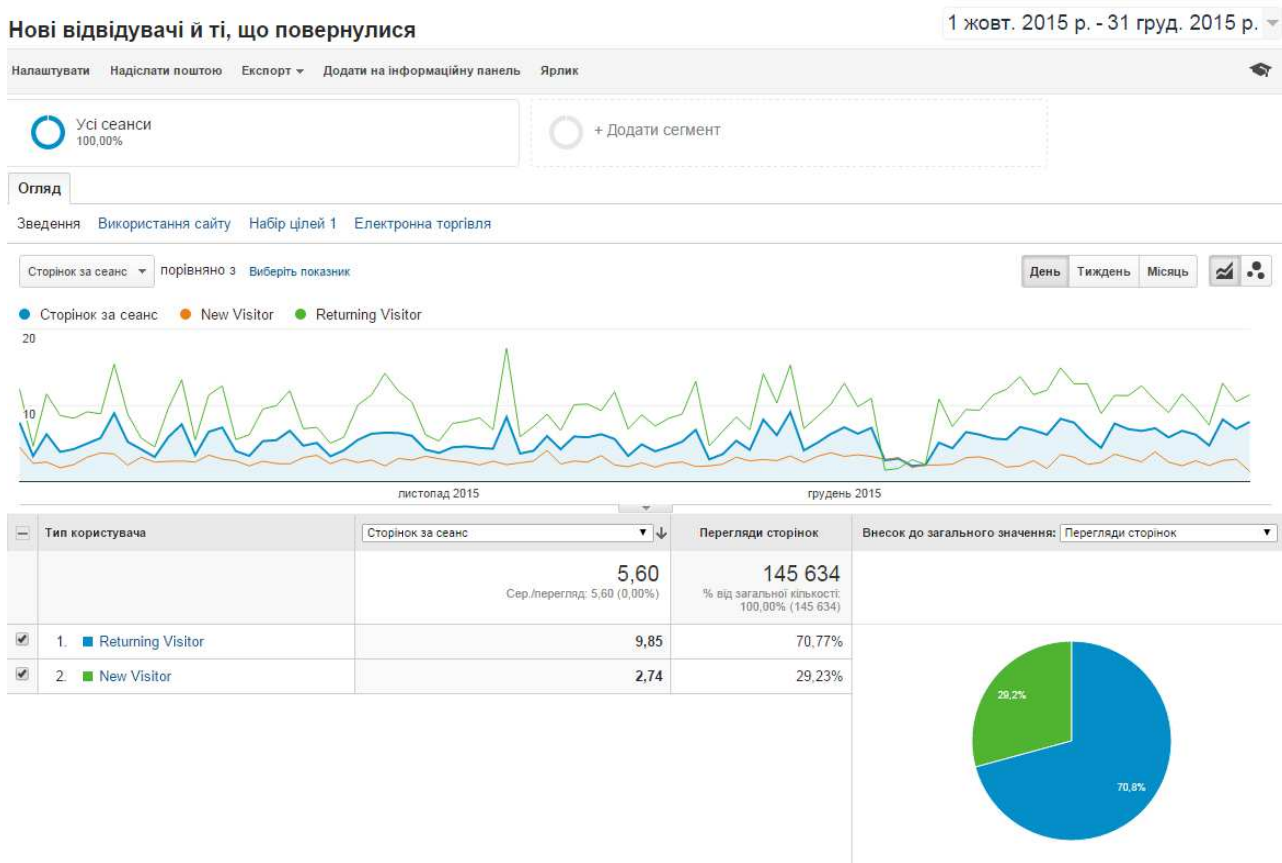
### 3. Поведінка відвідувачів на сайті електронної бібліотеки

#### 3.1. Нові відвідувачі сайту і ті, що повернулися

##### а) розподіл даних щодо сеансів відвідувань сторінок



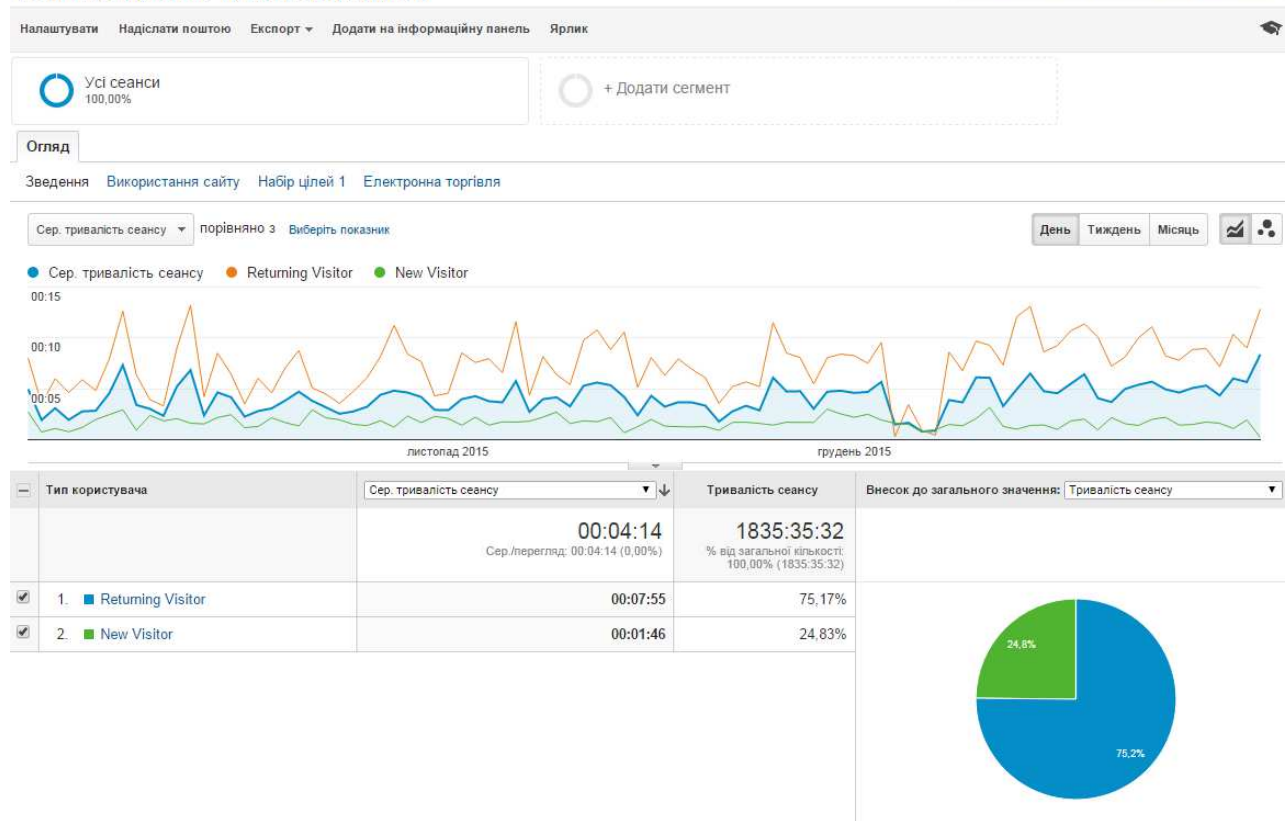
##### б) розподіл даних при переглядах сторінок



## в) розподіл даних щодо тривалості сеансу

## Нові відвідувачі й ті, що повернулися

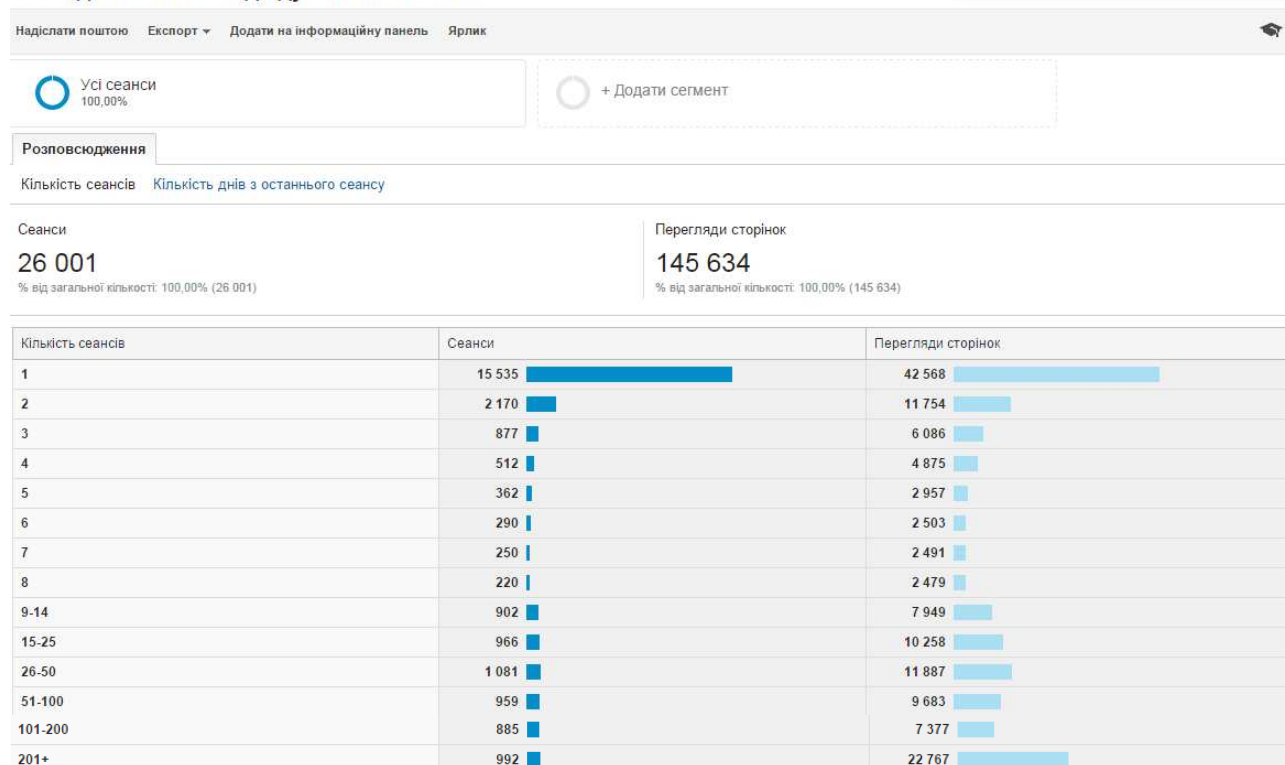
1 жовт. 2015 р. - 31 груд. 2015 р.



## 3.2. Періодичність і час з останнього сеансу

## Час від останнього відвідування й частота

1 жовт. 2015 р. - 31 груд. 2015 р.



Кількість днів з останнього сеансу	Сеанси	Перегляди сторінок
0	21 260	106 532
1	969	7 974
2	527	3 897
3	391	3 460
4	249	2 757
5	179	1 256
6	209	2 241
7	162	1 247
8-14	535	4 658
15-30	539	4 084
31-60	408	3 084
61-120	229	1 842
121-364	296	2 389
365+	48	213

### 3.3 Активність відвідувачів

#### Активність відвідувачів

1 жовт. 2015 р. - 31 груд. 2015 р.

Надіслати поштою    Експорт    Додати на інформаційну панель    Ярлик

Усі сеанси  
100,00%

+ Додати сегмент

#### Розповсюдження

Тривалість сеансу    Інтенсивність перегляду сторінок

Сеанси

**26 001**

% від загальної кількості: 100,00% (26 001)

Перегляди сторінок

**145 634**

% від загальної кількості: 100,00% (145 634)

Тривалість сеансу	Сеанси	Перегляди сторінок
0-10 сек.	15 549	16 904
11-30 сек.	1 618	4 711
31-60 сек.	1 448	5 594
61-180 сек.	2 289	12 793
181-600 сек.	2 184	21 594
601-1800 сек.	1 892	32 434
1801+ сек.	1 021	51 604

Інтенсивність перегляду сторінок	Сеанси	Перегляди сторінок
<1	1	0
1	14 462	14 462
2	3 328	6 656
3	1 592	4 776
4	979	3 916
5	741	3 705
6	536	3 216
7	405	2 835
8	397	3 176
9	308	2 772
10	232	2 320
11	234	2 574
12	203	2 436
13	190	2 470
14	174	2 436
15	127	1 905
16	118	1 888
17	127	2 159
18	119	2 142
19	99	1 881
20+	1 629	77 909



## 4. Технології відвідування сайту електронної бібліотеки

### 4.1. Веб-переглядач

#### Розподіл даних між веб-переглядачами щодо сеансів відвідувань сайту

##### Веб-переглядач та ОС

1 жовт. 2015 р. - 31 груд. 2015 р.

Налаштувати Надіслати поштою Експорт Додати на інформаційну панель Ярлик

Усі сеанси  
100,00%

+ Додати сегмент

Огляд

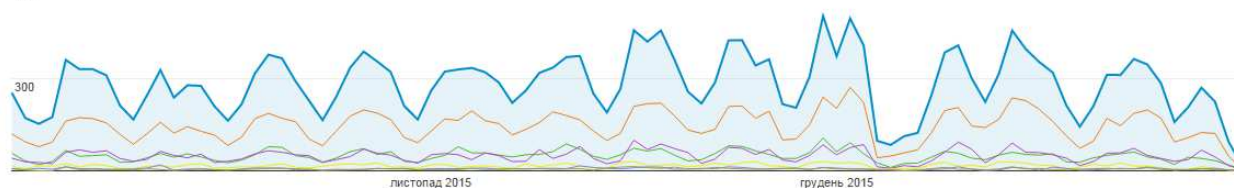
Зведення Використання сайту Набір цілей 1 Електронна торгівля

Сеанси порівняно з Виберіть показник

День Тиждень Місяць

Сеанси Chrome Opera Firefox YaBrowser Internet Explorer Safari

600



Веб-переглядач	Сеанси	Сеанси	Внесок до загального значення: Сеанси
	26 001 % від загальної кількості: 100,00% (26 001)	26 001 % від загальної кількості: 100,00% (26 001)	
<input checked="" type="checkbox"/> 1. Chrome	13 339	51,30%	
<input checked="" type="checkbox"/> 2. Opera	4 482	17,24%	
<input checked="" type="checkbox"/> 3. Firefox	4 456	17,14%	
<input checked="" type="checkbox"/> 4. YaBrowser	1 482	5,70%	
<input checked="" type="checkbox"/> 5. Internet Explorer	608	2,34%	
<input checked="" type="checkbox"/> 6. Safari	528	2,03%	
<input type="checkbox"/> 7. Opera Mini	289	1,11%	
<input type="checkbox"/> 8. Android Browser	277	1,07%	
<input type="checkbox"/> 9. MRCHROME	207	0,80%	
<input type="checkbox"/> 10. Edge	109	0,42%	
<input type="checkbox"/> 11. Safari (in-app)	75	0,29%	
<input type="checkbox"/> 12. UC Browser	53	0,20%	
<input type="checkbox"/> 13. Maxthon	41	0,16%	
<input type="checkbox"/> 14. Iron	22	0,08%	
<input type="checkbox"/> 15. YE	8	0,03%	
<input type="checkbox"/> 16. BlackBerry	4	0,02%	
<input type="checkbox"/> 17. BrowserNG	3	0,01%	
<input type="checkbox"/> 18. Dolfn	3	0,01%	
<input type="checkbox"/> 19. Nichrome	3	0,01%	
<input type="checkbox"/> 20. (not set)	2	0,01%	
<input type="checkbox"/> 21. Coc Coc	2	0,01%	
<input type="checkbox"/> 22. SeaMonkey	2	0,01%	
<input type="checkbox"/> 23. Amazon Silk	1	0,00%	
<input type="checkbox"/> 24. IE with Chrome Frame	1	0,00%	
<input type="checkbox"/> 25. Mozilla	1	0,00%	
<input type="checkbox"/> 26. NetFront	1	0,00%	
<input type="checkbox"/> 27. Netscape	1	0,00%	
<input type="checkbox"/> 28. Nokia Browser	1	0,00%	

Показувати рядків: 50 Перейти до: 1 1 – 28 із 28

## Розподіл даних між веб-переглядачами щодо переглядів сторінок і числа сторінок за сеанс

### Веб-переглядач та ОС

1 жовт. 2015 р. - 31 груд. 2015 р.

Налаштувати   Надіслати поштою   Експорт   Додати на інформаційну панель   Ярлик

Усі сеанси  
100,00%

+ Додати сегмент

Огляд

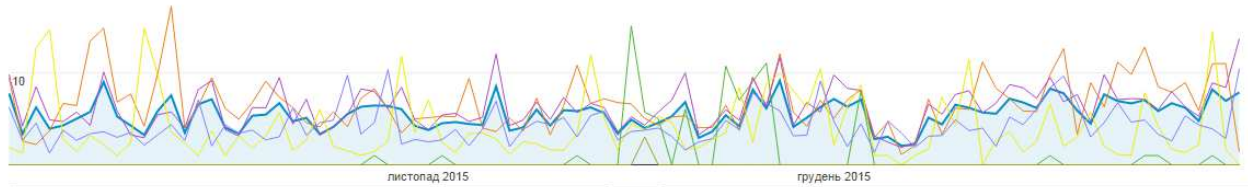
Зведення   Використання сайту   Набір цілей 1   Електронна торгівля

Сторінок за сеанс   порівняно з   Вибірть показник

День   Тиждень   Місяць

Сторінок за сеанс   Firefox   Iron   Chrome   Internet Explorer   Opera   IE with Chrome Frame

20



Веб-переглядач	Сторінок за сеанс	Перегляди сторінок	Внесок до загального значення: Перегляди сторінок
	5,60 <small>Сер./перегляд: 5,60 (0,00%)</small>	145 634 <small>% від загальної кількості: 100,00% (145 634)</small>	
<input checked="" type="checkbox"/> 1. Firefox	6,92	21,18%	
<input checked="" type="checkbox"/> 2. Iron	6,68	0,10%	
<input checked="" type="checkbox"/> 3. Chrome	6,43	58,91%	
<input checked="" type="checkbox"/> 4. Internet Explorer	4,63	1,93%	
<input checked="" type="checkbox"/> 5. Opera	4,30	13,24%	
<input checked="" type="checkbox"/> 6. IE with Chrome Frame	3,00	0,00%	
<input type="checkbox"/> 7. NetFront	3,00	0,00%	
<input type="checkbox"/> 8. Edge	2,89	0,22%	
<input type="checkbox"/> 9. Maxthon	2,80	0,08%	
<input type="checkbox"/> 10. MRCHROME	2,40	0,34%	
<input type="checkbox"/> 11. YaBrowser	2,37	2,41%	
<input type="checkbox"/> 12. Safari	2,14	0,78%	
<input type="checkbox"/> 13. Android Browser	1,88	0,36%	
<input type="checkbox"/> 14. Safari (in-app)	1,53	0,08%	
<input type="checkbox"/> 15. Opera Mini	1,52	0,30%	
<input type="checkbox"/> 16. YE	1,25	0,01%	
<input type="checkbox"/> 17. UC Browser	1,23	0,04%	
<input type="checkbox"/> 18. (not set)	1,00	0,00%	
<input type="checkbox"/> 19. Amazon Silk	1,00	0,00%	
<input type="checkbox"/> 20. BlackBerry	1,00	0,00%	
<input type="checkbox"/> 21. BrowserNG	1,00	0,00%	
<input type="checkbox"/> 22. Coc Coc	1,00	0,00%	
<input type="checkbox"/> 23. Dolfin	1,00	0,00%	
<input type="checkbox"/> 24. Mozilla	1,00	0,00%	
<input type="checkbox"/> 25. Netscape	1,00	0,00%	
<input type="checkbox"/> 26. Nichrome	1,00	0,00%	
<input type="checkbox"/> 27. Nokia Browser	1,00	0,00%	
<input type="checkbox"/> 28. SeaMonkey	1,00	0,00%	

Показувати рядків: 50   Перейти до: 1   1 – 28 із 28

## Розподіл даних між веб-переглядачами щодо тривалості перебування на сайті

### Веб-переглядач та ОС

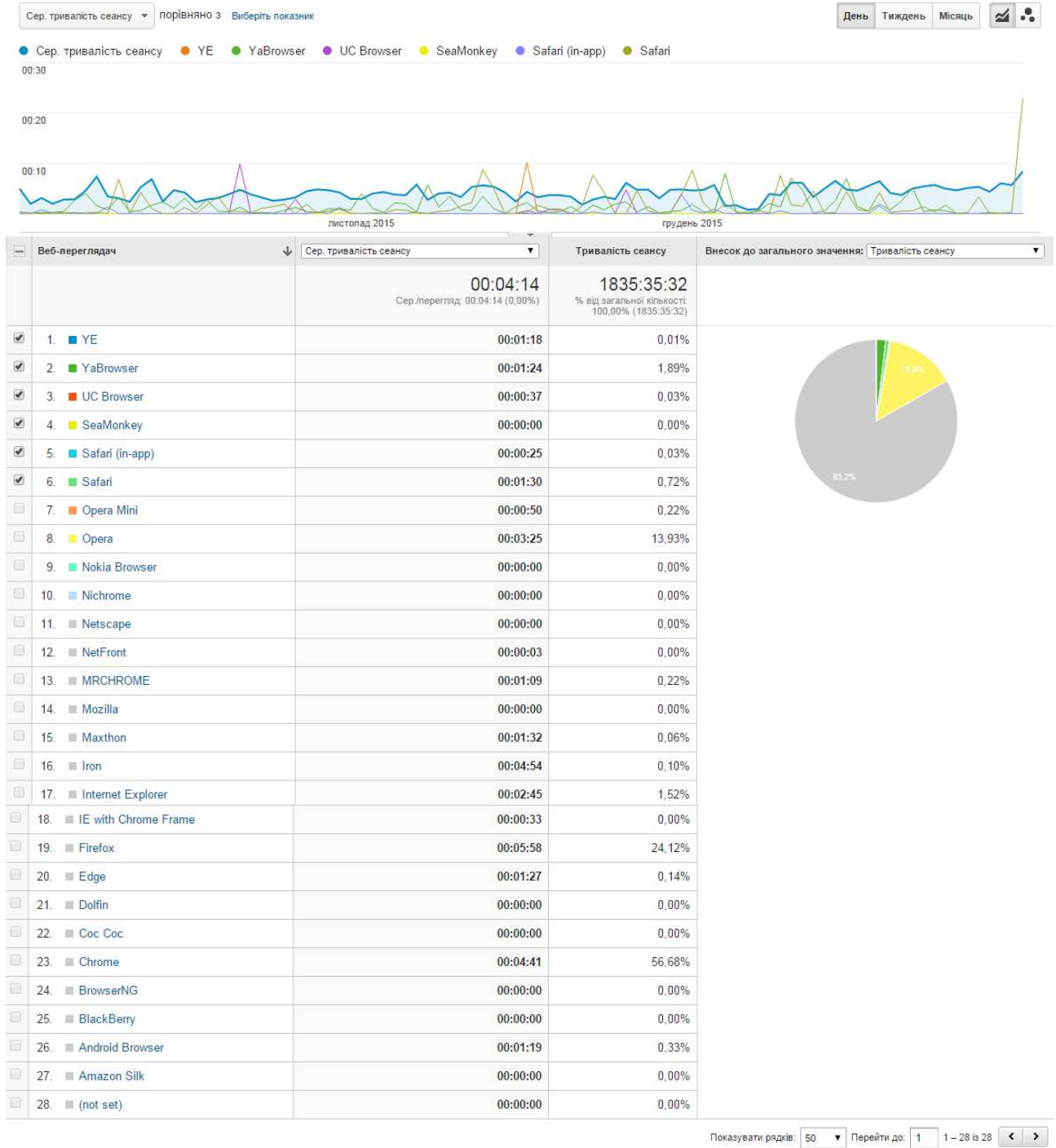
1 жовт. 2015 р. - 31 груд. 2015 р.

Налаштувати   Надіслати поштою   Експорт   Додати на інформаційну панель   Ярлик

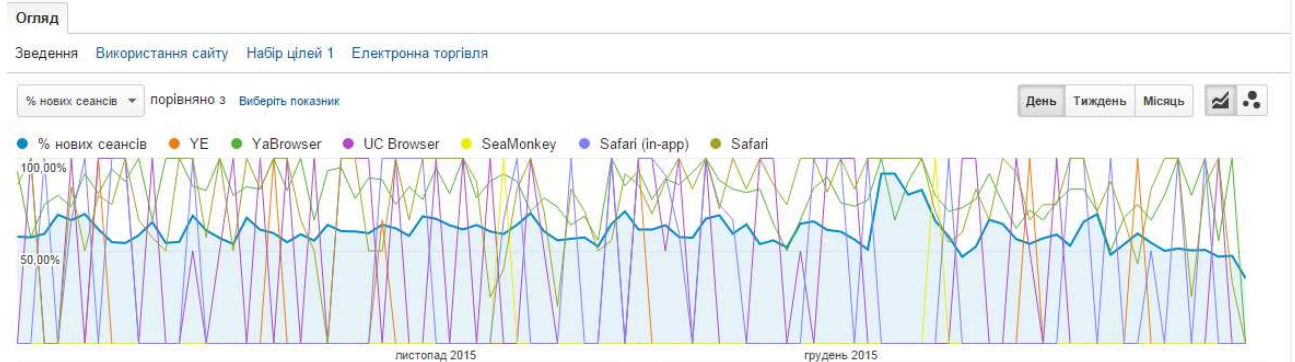
Усі сеанси  
100,00%

+ Додати сегмент





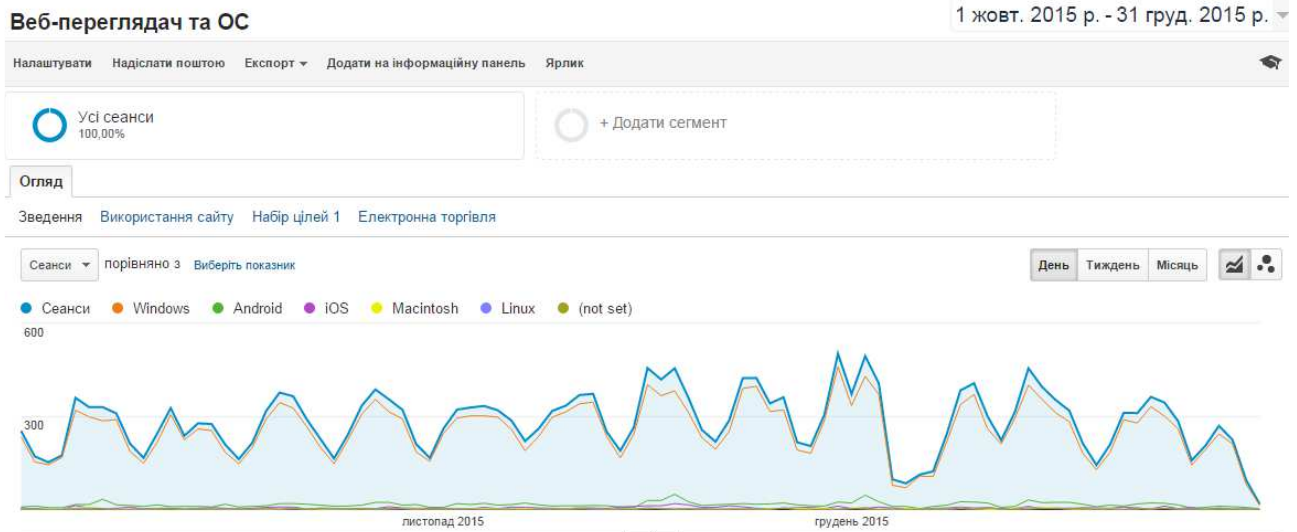
## Розподіл даних між веб-переглядачами щодо нових сеансів відвідувань сайту



Веб-переглядач	% нових сеансів	Нові користувачі	Внесок до загального значення: Нові користувачі
	<b>59,75%</b> <small>Сер./перегляд: 59,70% (0,08%)</small>	<b>15 535</b> <small>% від загальної кількості: 100,08% (15 523)</small>	
<input checked="" type="checkbox"/> 1.  YE	87,50%	0,05%	
<input checked="" type="checkbox"/> 2.  YaBrowser	80,77%	7,71%	
<input checked="" type="checkbox"/> 3.  UC Browser	84,91%	0,29%	
<input checked="" type="checkbox"/> 4.  SeaMonkey	100,00%	0,01%	
<input checked="" type="checkbox"/> 5.  Safari (In-app)	85,33%	0,41%	
<input checked="" type="checkbox"/> 6.  Safari	79,92%	2,72%	
<input type="checkbox"/> 7.  Opera Mini	89,97%	1,67%	
<input type="checkbox"/> 8.  Opera	62,20%	17,95%	
<input type="checkbox"/> 9.  Nokia Browser	100,00%	0,01%	
<input type="checkbox"/> 10.  Nichrome	100,00%	0,02%	
<input type="checkbox"/> 11.  Netscape	100,00%	0,01%	
<input type="checkbox"/> 12.  NetFront	100,00%	0,01%	
<input type="checkbox"/> 13.  MRCHROME	81,64%	1,09%	
<input type="checkbox"/> 14.  Mozilla	100,00%	0,01%	
<input type="checkbox"/> 15.  Maxthon	97,56%	0,26%	
<input type="checkbox"/> 16.  Iron	50,00%	0,07%	
<input type="checkbox"/> 17.  Internet Explorer	68,42%	2,68%	
<input type="checkbox"/> 18.  IE with Chrome Frame	100,00%	0,01%	
<input type="checkbox"/> 19.  Firefox	50,00%	14,34%	
<input type="checkbox"/> 20.  Edge	86,24%	0,61%	
<input type="checkbox"/> 21.  Dofin	100,00%	0,02%	
<input type="checkbox"/> 22.  Coc Coc	100,00%	0,01%	
<input type="checkbox"/> 23.  Chrome	56,65%	48,64%	
<input type="checkbox"/> 24.  BrowserNG	100,00%	0,02%	
<input type="checkbox"/> 25.  BlackBerry	100,00%	0,03%	
<input type="checkbox"/> 26.  Android Browser	76,53%	1,36%	
<input type="checkbox"/> 27.  Amazon Silk	100,00%	0,01%	
<input type="checkbox"/> 28.  (not set)	100,00%	0,01%	

Показувати рядків: 50 | Перейти до: 1 | 1 – 28 із 28

## 4.2. Операційна система Розподіл даних між ОС щодо сеансів відвідувань сайту



Операційна система	Сеанси	Сеанси	Внесок до загального значення: Сеанси
	26 001 % від загальної кількості: 100,00% (26 001)	26 001 % від загальної кількості: 100,00% (26 001)	
1. Windows	23 512	90,43%	
2. Android	1 427	5,49%	
3. iOS	473	1,82%	
4. Macintosh	188	0,72%	
5. Linux	167	0,64%	
6. (not set)	138	0,53%	
7. Windows Phone	72	0,28%	
8. Samsung	9	0,03%	
9. BlackBerry	4	0,02%	
10. SymbianOS	4	0,02%	
11. Bada	3	0,01%	
12. Nokia	3	0,01%	
13. FreeBSD	1	0,00%	

Показувати рядкі: 25 | Перейти до: 1 | 1 – 13 із 13

## Розподіл даних між ОС щодо переглядів сторінок і числа сторінок за сеанс

### Веб-переглядач та ОС

1 жовт. 2015 р. - 31 груд. 2015 р.

Налаштувати | Надіслати поштою | Експорт | Додати на інформаційну панель | Ярлик

Усі сеанси  
100,00%

+ Додати сегмент

Огляд

Зведення | Використання сайту | Набір цілей 1 | Електронна торгівля

Сторінок за сеанс | порівняно з | Виберіть показник

День | Тиждень | Місяць

Сторінок за сеанс | Windows | Macintosh | Linux | Windows Phone | Android | iOS

80

40

листопад 2015

грудень 2015

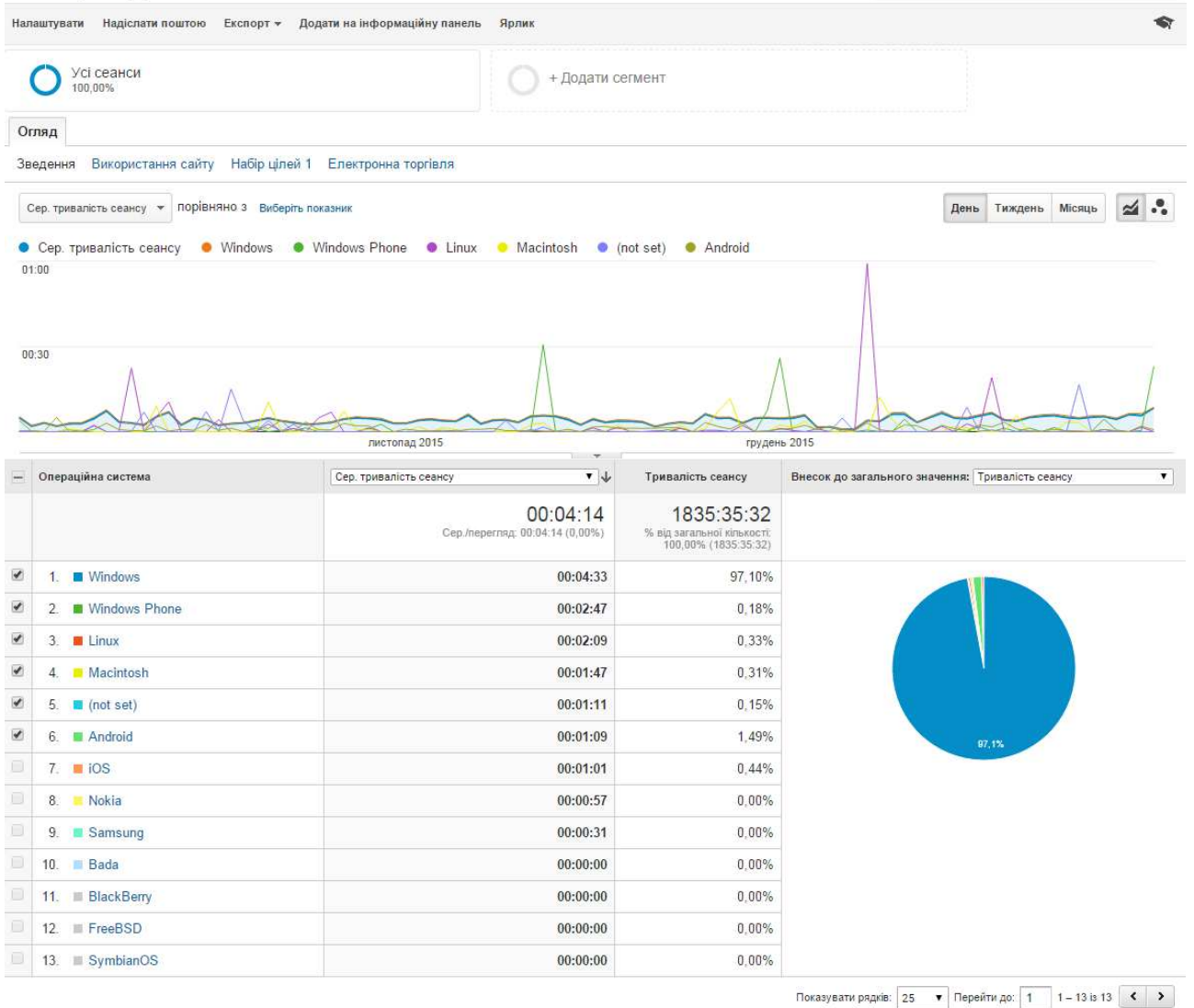
Операційна система	Сторінок за сеанс	Перегляди сторінок	Внесок до загального значення: Перегляди сторінок
	5,60 Сер. перегляд: 5,60 (0,00%)	145 634 % від загальної кількості: 100,00% (145 634)	
1. Windows	5,97	96,43%	
2. Macintosh	3,35	0,43%	
3. Linux	3,31	0,38%	
4. Windows Phone	2,10	0,10%	
5. Android	1,95	1,91%	
6. iOS	1,79	0,58%	
7. Nokia	1,67	0,00%	
8. Samsung	1,56	0,01%	
9. (not set)	1,39	0,13%	
10. Bada	1,00	0,00%	
11. BlackBerry	1,00	0,00%	
12. FreeBSD	1,00	0,00%	
13. SymbianOS	1,00	0,00%	

Показувати рядкі: 25 | Перейти до: 1 | 1 – 13 із 13

## Розподіл даних між ОС щодо тривалості сеансу

Веб-переглядач та ОС

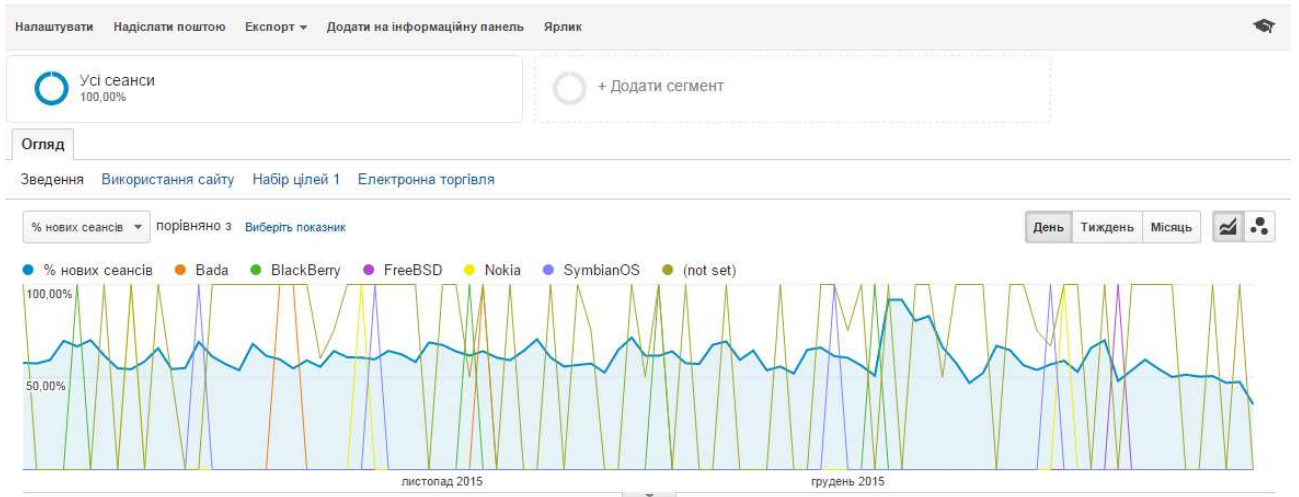
1 жовт. 2015 р. - 31 груд. 2015 р.



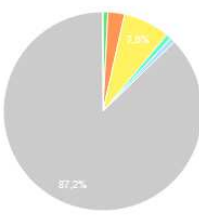
## Розподіл даних між ОС щодо нових сеансів відвідувань сайту

Веб-переглядач та ОС

1 жовт. 2015 р. - 31 груд. 2015 р.





Операційна система	% нових сеансів	Нові користувачі	Внесок до загального значення: Нові користувачі
	59,75% <small>Сер./перегляд: 59,70% (0,08%)</small>	15 535 <small>% від загальної кількості: 100,08% (15 523)</small>	
<input checked="" type="checkbox"/> 1. Bada	100,00%	0,02%	
<input checked="" type="checkbox"/> 2. BlackBerry	100,00%	0,03%	
<input checked="" type="checkbox"/> 3. FreeBSD	100,00%	0,01%	
<input checked="" type="checkbox"/> 4. Nokia	100,00%	0,02%	
<input checked="" type="checkbox"/> 5. SymbianOS	100,00%	0,03%	
<input checked="" type="checkbox"/> 6. (not set)	90,58%	0,80%	
<input type="checkbox"/> 7. iOS	88,58%	2,70%	
<input type="checkbox"/> 8. Android	82,41%	7,57%	
<input type="checkbox"/> 9. Linux	77,84%	0,84%	
<input type="checkbox"/> 10. Macintosh	67,02%	0,81%	
<input type="checkbox"/> 11. Windows Phone	62,50%	0,29%	
<input type="checkbox"/> 12. Windows	57,39%	86,86%	
<input type="checkbox"/> 13. Samsung	55,56%	0,03%	

Показувати рядків: 25 | Перейти до: 1 | 1 - 13 із 13

### 4.3. Мережа Інтернет-провайдер Розподіл інтернет-провайдерів щодо сеансів відвідувань сайту

**Мережа** 1 жовт. 2015 р. - 31 груд. 2015 р.

Налаштувати | Надіслати поштою | Експорт | Додати на інформаційну панель | Ярлик

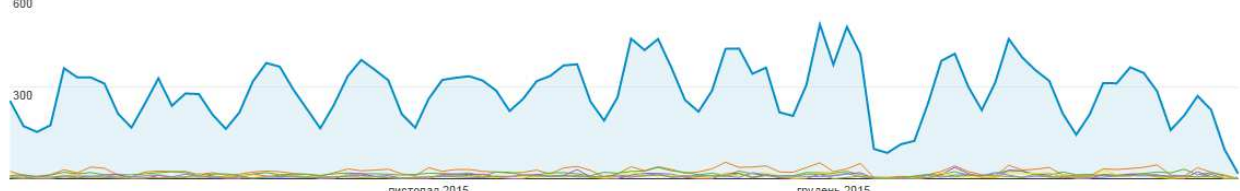
Усі сеанси 100,00% + Додати сегмент

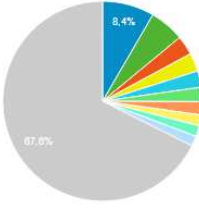
Огляд

Зведення | Використання сайту | Набір цілей 1 | Електронна торгівля

Сеанси порівняно з: Виберіть показник: День | Тиждень | Місяць

● Сеанси 
 ● ncc#2011011865 approved ip assignment 
 ● kyivstar gsm 
 ● ukrainian research and academic network 
 ● lanet network ltd 
 ● volia subnet 
 ● intertelecom ltd(pdsn)



Постачальник послуг	Сеанси	Сеанси	Внесок до загального значення: Сеанси
	26 001 <small>% від загальної кількості: 100,00% (26 001)</small>	26 001 <small>% від загальної кількості: 100,00% (26 001)</small>	
<input checked="" type="checkbox"/> 1. ncc#2011011865 approved ip assignment	2 186	8,41%	
<input checked="" type="checkbox"/> 2. kyivstar gsm	1 460	5,62%	
<input checked="" type="checkbox"/> 3. ukrainian research and academic network	809	3,11%	
<input checked="" type="checkbox"/> 4. lanet network ltd	771	2,97%	
<input checked="" type="checkbox"/> 5. volia subnet	691	2,66%	
<input checked="" type="checkbox"/> 6. intertelecom ltd(pdsn)	603	2,32%	
<input type="checkbox"/> 7. #ncc#2012011594 approved ip assignment	555	2,13%	
<input type="checkbox"/> 8. kyivski telekomunikatsiyini merezhi llc	459	1,77%	
<input type="checkbox"/> 9. o3_core	456	1,75%	
<input type="checkbox"/> 10. golden telecom	424	1,63%	
<input type="checkbox"/> 11. ukrtelecom ip network	409	1,57%	
<input type="checkbox"/> 12. http	406	1,56%	
<input type="checkbox"/> 13. end user ip pool	402	1,55%	
<input type="checkbox"/> 14. kiev troeshina	344	1,32%	

15.	ncc #2011121420 approved ip assignment	328	1,26%
16.	skif isp ltd.	297	1,14%
17.	uamet	288	1,11%
18.	#ncc#2011125583 approved ip assignment	271	1,04%
19.	opera software asa	270	1,04%
20.	zat imn	248	0,95%
21.	limited liability company astelit	229	0,88%
22.	ukrtelecom ip access network	229	0,88%
23.	open jsc stock company sater	222	0,85%
24.	o3 network	218	0,84%
25.	institute of software systems	198	0,76%

Показувати рядків: 25 | Перейти до: 1 | 1 – 25 із 1780

## Розподіл інтернет-провайдерів щодо тривалості сеансу перебування на сайті

## Мережа

1 жовт. 2015 р. - 31 груд. 2015 р.

Налаштувати | Надіслати поштою | Експорт | Додати на інформаційну панель | Ярлик

Усі сеанси  
100,00%

+ Додати сегмент

## Огляд

Зведення | Використання сайту | Набір цілей 1 | Електронна торгівля

Сер. тривалість сеансу | порівняно з 3 | Виберіть показник

День | Тижень | Місяць

● Сер. тривалість сеансу
 ● semmelweis egyetem
 ● pe veles alla alexandrovna
 ● obolon home users
 ● private enterprise ktv aida
 ● zat televizijni kabelni mreznih vsesvit
 ● best life 3g users

02:00

01:00

листопад 2015

грудень 2015

Постачальник послуг	Сер. тривалість сеансу	Тривалість сеансу	Внесок до загального значення: Тривалість сеансу
	<b>00:04:14</b> Сер./перегляд: 00:04:14 (0,00%)	<b>1835:35:32</b> % від загальної кількості: 100,00% (1835:35:32)	
<input checked="" type="checkbox"/> 1. <span style="color: blue;">■</span> semmelweis egyetem	01:12:45	0,07%	
<input checked="" type="checkbox"/> 2. <span style="color: green;">■</span> pe veles alla alexandrovna	00:38:34	0,04%	
<input checked="" type="checkbox"/> 3. <span style="color: red;">■</span> obolon home users	00:37:07	0,03%	
<input checked="" type="checkbox"/> 4. <span style="color: yellow;">■</span> private enterprise ktv aida	00:33:49	0,06%	
<input checked="" type="checkbox"/> 5. <span style="color: blue;">■</span> zat televizijni kabelni mreznih vsesvit	00:31:39	0,09%	
<input checked="" type="checkbox"/> 6. <span style="color: green;">■</span> best life 3g users	00:29:52	0,03%	
<input type="checkbox"/> 7. <span style="color: orange;">■</span> fawri region alger 2	00:29:03	0,03%	
<input type="checkbox"/> 8. <span style="color: yellow;">■</span> mobile subscribers pool	00:28:00	0,03%	
<input type="checkbox"/> 9. <span style="color: cyan;">■</span> intertelecom ltd(2010)	00:25:56	0,33%	
<input type="checkbox"/> 10. <span style="color: blue;">■</span> teleset-servis ltd.	00:25:52	0,12%	
<input type="checkbox"/> 11. <span style="color: grey;">■</span> pe zalessky artur eduardovich	00:25:42	0,02%	
<input type="checkbox"/> 12. <span style="color: grey;">■</span> algar telecom s/a	00:25:38	0,02%	
<input type="checkbox"/> 13. <span style="color: grey;">■</span> people-net dynamic pool	00:23:48	0,80%	
<input type="checkbox"/> 14. <span style="color: grey;">■</span> spd polyudov aleksandr igorevich	00:23:04	0,94%	
<input type="checkbox"/> 15. <span style="color: grey;">■</span> kharkov petrovskogo	00:23:00	0,02%	
<input type="checkbox"/> 16. <span style="color: grey;">■</span> akshaya college of engg and technology	00:22:48	0,02%	
<input type="checkbox"/> 17. <span style="color: grey;">■</span> fiber optic ip network freenet	00:22:13	0,06%	
<input type="checkbox"/> 18. <span style="color: grey;">■</span> pp intech-2007	00:21:45	0,02%	
<input type="checkbox"/> 19. <span style="color: grey;">■</span> tov it format	00:20:28	0,20%	
<input type="checkbox"/> 20. <span style="color: grey;">■</span> tov orestlab	00:20:28	0,11%	
<input type="checkbox"/> 21. <span style="color: grey;">■</span> five group ltd	00:20:26	0,02%	

<input type="checkbox"/>	22. tmnst	00:20:10	0,02%
<input type="checkbox"/>	23. pe melnik yuriy olegovich	00:20:09	0,05%
<input type="checkbox"/>	24. ciklum llc	00:19:49	0,20%
<input type="checkbox"/>	25. fop demchuk sergiy olexandrovuch	00:18:16	0,38%

Показувати рядків: 25 | Перейти до: 1 | 1 - 25 із 1780

## Розподіл інтернет-провайдерів щодо переглядів сторінок та числа сторінок за сеанс

### Мережа

1 жовт. 2015 р. - 31 груд. 2015 р.

Налаштувати | Надіслати поштою | Експорт | Додати на інформаційну панель | Ярлик

Усі сеанси  
100,00%

+ Додати сегмент

#### Огляд

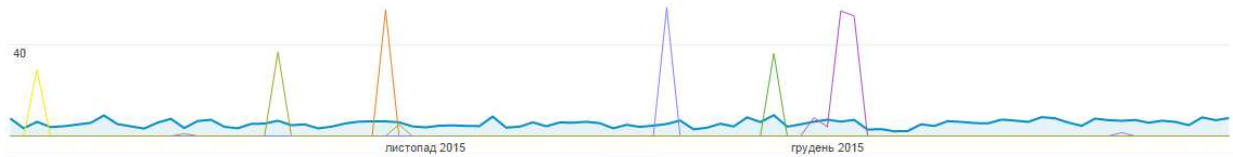
Зведення | Використання сайту | Набір цілей 1 | Електронна торгівля

Сторінок за сеанс | порівняно з | Виберить показник

День | Тиждень | Місяць

Сторінок за сеанс | semmelweis egyetem | coextro | intertelecom ltd(2010) | address pool for ltc-home customers | abc+ isp | ciklum llc

80



Постачальник послуг	Сторінок за сеанс	Перегляди сторінок	Внесок до загального значення: Перегляди сторінок
	5,60 Сер./перегляд: 5,60 (0,00%)	145 634 % від загальної кількості: 100,00% (145 634)	
<input checked="" type="checkbox"/> 1. semmelweis egyetem	55,00	0,04%	
<input checked="" type="checkbox"/> 2. coextro	36,00	0,02%	
<input checked="" type="checkbox"/> 3. intertelecom ltd(2010)	32,71	0,31%	
<input checked="" type="checkbox"/> 4. address pool for ltc-home customers	29,00	0,02%	
<input checked="" type="checkbox"/> 5. abc+ isp	28,75	0,08%	
<input checked="" type="checkbox"/> 6. ciklum llc	27,64	0,21%	
<input type="checkbox"/> 7. fiber optic ip network freenet	27,33	0,06%	
<input type="checkbox"/> 8. pe veles alla alexandrovna	25,00	0,02%	
<input type="checkbox"/> 9. best life 3g users	22,00	0,02%	
<input type="checkbox"/> 10. telenor business solutions as	21,00	0,01%	
<input type="checkbox"/> 11. ripe ncc	20,33	0,04%	
<input type="checkbox"/> 12. fe alternativnaya zifrovaya set mogilev	20,00	0,03%	
<input type="checkbox"/> 13. topnet ltd	19,75	0,05%	
<input type="checkbox"/> 14. odessa state academy of food technology	19,50	0,03%	
<input type="checkbox"/> 15. private enterprise ktv aida	19,50	0,03%	
<input type="checkbox"/> 16. ooo npo internet	19,00	0,01%	
<input type="checkbox"/> 17. ukrtelcom ip network	18,92	5,31%	
<input type="checkbox"/> 18. #ncc#2011125583 approved ip assignment	17,81	3,31%	
<input type="checkbox"/> 19. dream line ltd.	17,60	0,06%	
<input type="checkbox"/> 20. qsc ag dynamic ip addresses	17,00	0,01%	
<input type="checkbox"/> 21. o3 network	16,79	2,51%	
<input type="checkbox"/> 22. people-net dynamic pool	16,70	0,42%	
<input type="checkbox"/> 23. internet communications llc	16,40	0,11%	
<input type="checkbox"/> 24. joint stock company scientific research institute of applied in	16,00	0,01%	
<input type="checkbox"/> 25. terra-telecom llc	15,90	0,11%	

Показувати рядків: 25 | Перейти до: 1 | 1 - 25 із 1780

## Розподіл інтернет-провайдерів щодо нових сеансів відвідувань

## Мережа

1 жовт. 2015 р. - 31 груд. 2015 р.

Налаштувати Надіслати поштою Експорт Додати на інформаційну панель Ярлик

Усі сеанси  
100,00%

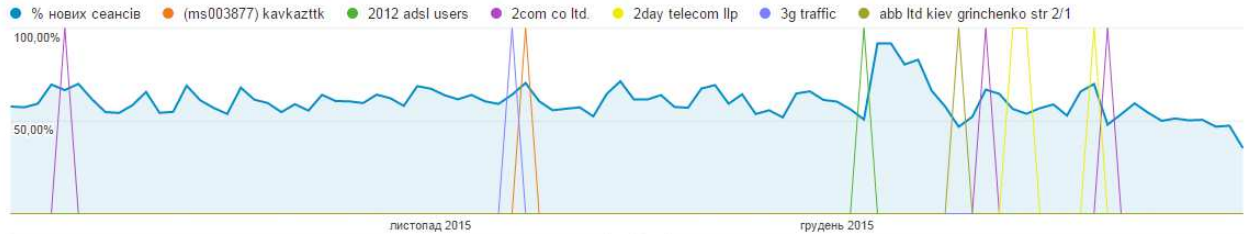
+ Додати сегмент

## Огляд

Зведення Використання сайту Набір цілей 1 Електронна торгівля

% нових сеансів порівняно з Вибірть показник:

День Тиждень Місяць



Постачальник послуг	% нових сеансів	Нові користувачі	Внесок до загального значення: Нові користувачі
	59,75% Сер./перегляд: 59,70% (0,08%)	15 535 % від загальної кількості: 100,08% (15 523)	
<input checked="" type="checkbox"/> 1. (ms003877) kavkazttk	100,00%	0,01%	
<input checked="" type="checkbox"/> 2. 2012 adsl users	100,00%	0,01%	
<input checked="" type="checkbox"/> 3. 2com co ltd.	100,00%	0,02%	
<input checked="" type="checkbox"/> 4. 2day telecom llp	100,00%	0,02%	
<input checked="" type="checkbox"/> 5. 3g traffic	100,00%	0,01%	
<input checked="" type="checkbox"/> 6. abb ltd kiev grinchenko str 2/1	100,00%	0,01%	
<input type="checkbox"/> 7. abc+ isp	100,00%	0,03%	
<input type="checkbox"/> 8. abts (kamataka)	100,00%	0,01%	
<input type="checkbox"/> 9. abts delhi	100,00%	0,01%	
<input type="checkbox"/> 10. ac private enterprise	100,00%	0,01%	
<input type="checkbox"/> 11. academic & research institutions	100,00%	0,05%	
<input type="checkbox"/> 12. academy oif economics studies of moldova	100,00%	0,01%	
<input type="checkbox"/> 13. adamant isp dsl client network	100,00%	0,01%	
<input type="checkbox"/> 14. address pool for ltc-home customers	100,00%	0,01%	
<input type="checkbox"/> 15. adsl clients in lviv region	100,00%	0,01%	
<input type="checkbox"/> 16. adsl pool galinfocom	100,00%	0,01%	
<input type="checkbox"/> 17. adsl users @ chuvash republic	100,00%	0,01%	
<input type="checkbox"/> 18. adsl_maroc_telecom	100,00%	0,01%	
<input type="checkbox"/> 19. adv consulting llc	100,00%	0,01%	
<input type="checkbox"/> 20. africcom harare static ip addresses	100,00%	0,01%	
<input type="checkbox"/> 21. agronet llc	100,00%	0,01%	
<input type="checkbox"/> 22. ahmed yasawi kazakh - turkish international university	100,00%	0,01%	
<input type="checkbox"/> 23. aimet ltd.	100,00%	0,01%	
<input type="checkbox"/> 24. airtel kenya core it equipment	100,00%	0,01%	
<input type="checkbox"/> 25. airtel networks limited	100,00%	0,01%	

Показувати рядків: 25 Перейти до: 1 1 - 25 із 1780

## 5. Мобільні пристрої

### 5.1 Мобільний трафік

## Огляд

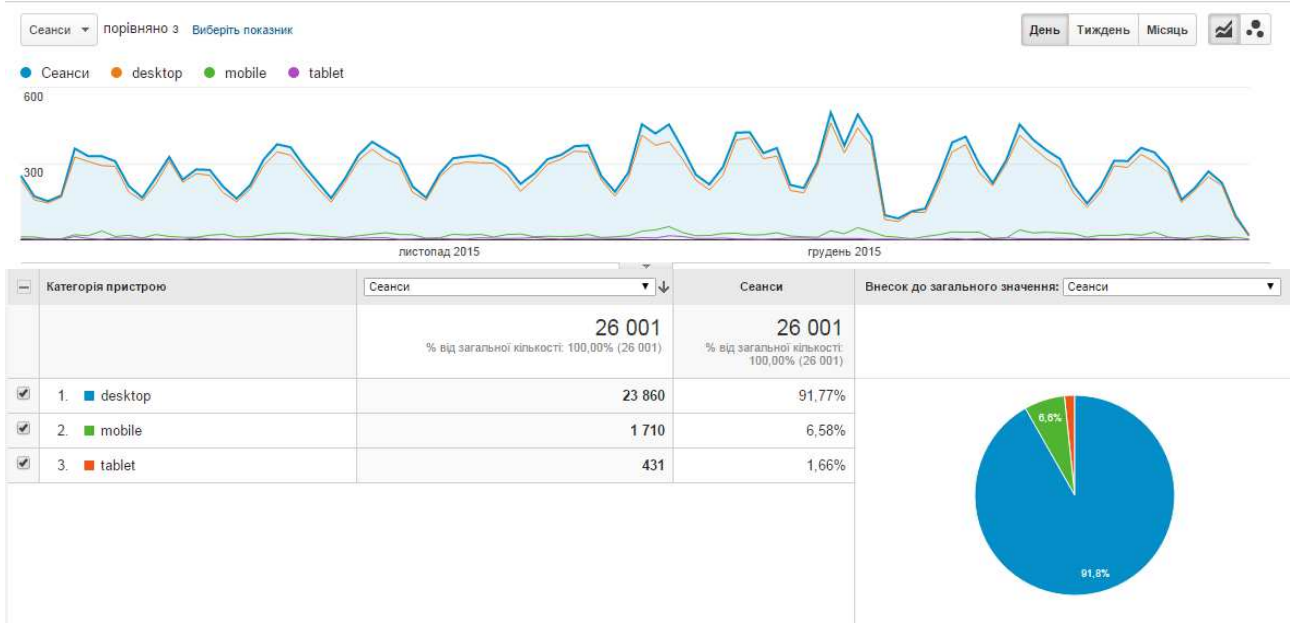
1 жовт. 2015 р. - 31 груд. 2015 р.

Налаштувати Надіслати поштою Експорт Додати на інформаційну панель Ярлик

Усі сеанси  
100,00%

+ Додати сегмент





## 5.2. Інформація про мобільний пристрій

### Пристрої

1 жовт. 2015 р. - 31 груд. 2015 р.

Налаштувати Надіслати поштою Експорт Додати на інформаційну панель Ярлик

Усі сеанси  
8,23%

+ Додати сегмент

Огляд Накладання даних на карту

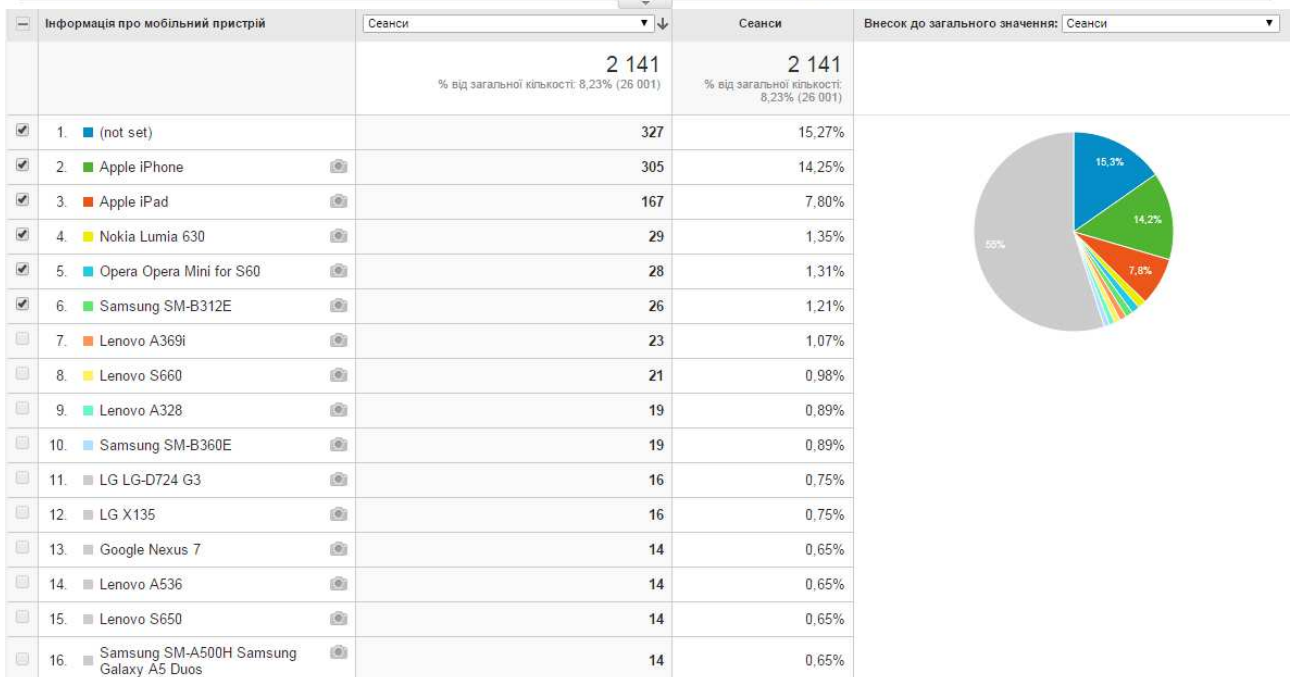
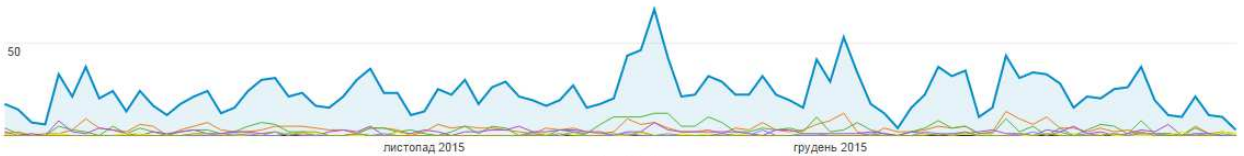
Зведення Використання сайту Набір цілей 1 Електронна торгівля

Сеанси порівняно з Виберть показник

День Тиждень Місяць

● Сеанси ● (not set) ● Apple iPhone ● Apple iPad ● Nokia Lumia 630 ● Opera Opera Mini for S60 ● Samsung SM-B312E

100

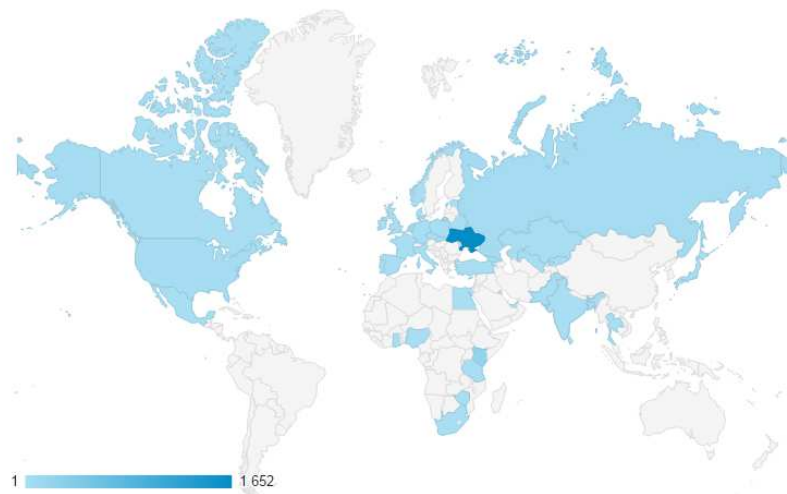


17.	Samsung SM-G7102 Galaxy Grand 2	14	0,65%
18.	Samsung GT-S7262 Galaxy Star S7262	13	0,61%
19.	Sony C2305 Xperia C	13	0,61%
20.	Lenovo A319	12	0,56%
21.	Samsung GT-I9300I Galaxy S III	12	0,56%
22.	Lenovo P780	11	0,51%
23.	Lenovo S60-a	10	0,47%
24.	Samsung GT-I9500 Galaxy S IV	10	0,47%
25.	Samsung GT-P5110 Galaxy Tab 2 10.1	10	0,47%
26.	Samsung SM-A300H Galaxy A3	10	0,47%
27.	Samsung SM-G530H Galaxy Grand Prime	10	0,47%
28.	Spice M6800 Flo	10	0,47%
29.	Asus ME173X Memo Pad HD7	9	0,42%
30.	Lenovo S90-A Sisley	9	0,42%
31.	Microsoft Windows RT Tablet	9	0,42%
32.	Mozilla Firefox for Android	9	0,42%
33.	Samsung GT-I8552 Galaxy Grand Quattro	9	0,42%
34.	Samsung GT-I9300 Galaxy S III	9	0,42%
35.	Samsung GT-P5100 Galaxy Tab 2 10.1	9	0,42%
36.	Samsung GT-S7272 Galaxy Ace 3	9	0,42%
37.	Samsung SM-G360H	9	0,42%
38.	Samsung SM-N900 Galaxy Note 3	9	0,42%
39.	Samsung SM-T231 Galaxy Tab 4 7.0	9	0,42%
40.	Samsung SM-T535 Galaxy Tab 4 10.1	9	0,42%
41.	Lenovo IdeaTab S6000-H	8	0,37%
42.	LG D285 L65 Dual	8	0,37%
43.	Samsung GT-N7100 Galaxy Note II	8	0,37%
44.	Samsung SM-G900V Galaxy S5	8	0,37%
45.	Cherry Mobile Nova	7	0,33%
46.	Fly IQ4404 Spark	7	0,33%
47.	Lenovo A3300	7	0,33%
48.	Lenovo A526	7	0,33%
49.	Lenovo S850	7	0,33%
50.	LG D295 L Fino	7	0,33%

Показувати рядків: 50 | Перейти до: 1 | 1 – 50 із 449

### 5.3 Країна

Сеанси



1 1652

Країна	Сеанси	Сеанси	Внесок до загального значення: Сеанси
	2 141 % від загальної кількості: 8,23% (26 001)	2 141 % від загальної кількості: 8,23% (26 001)	
1.  Ukraine	1 652	77,16%	
2.  Kenya	222	10,37%	
3.  Russia	55	2,57%	
4.  (not set)	41	1,91%	
5.  United States	40	1,87%	
6.  Netherlands	39	1,82%	
7.  India	12	0,56%	
8.  Mexico	8	0,37%	
9.  Germany	7	0,33%	
10.  Belarus	5	0,23%	
11.  United Kingdom	5	0,23%	
12.  Kazakhstan	4	0,19%	
13.  Nigeria	4	0,19%	
14.  Poland	4	0,19%	
15.  Turkey	4	0,19%	
16.  Spain	3	0,14%	
17.  Kuwait	3	0,14%	
18.  Canada	2	0,09%	
19.  Estonia	2	0,09%	
20.  Ireland	2	0,09%	
21.  Italy	2	0,09%	
22.  Sri Lanka	2	0,09%	
23.  Tanzania	2	0,09%	
24.  United Arab Emirates	1	0,05%	
25.  Armenia	1	0,05%	
26.  Bangladesh	1	0,05%	
27.  Cyprus	1	0,05%	
28.  Czech Republic	1	0,05%	
29.  Denmark	1	0,05%	
30.  Egypt	1	0,05%	
31.  France	1	0,05%	
32.  Georgia	1	0,05%	
33.  Ghana	1	0,05%	
34.  Japan	1	0,05%	
35.  Kyrgyzstan	1	0,05%	
36.  Moldova	1	0,05%	
37.  Norway	1	0,05%	
38.  Pakistan	1	0,05%	
39.  Portugal	1	0,05%	
40.  Slovakia	1	0,05%	
41.  Thailand	1	0,05%	
42.  Uzbekistan	1	0,05%	
43.  South Africa	1	0,05%	
44.  Zimbabwe	1	0,05%	

### 5.4 Місто

Сеанси ▾



Місто	Сеанси	Сеанси	Внесок до загального значення: Сеанси
	2 141 % від загальної кількості: 8,23% (26 001)	2 141 % від загальної кількості: 8,23% (26 001)	
1. Kyiv	1 064	49,70%	
2. (not set)	323	15,09%	
3. Zhytomyr	78	3,64%	
4. Lviv	62	2,90%	
5. Moscow	36	1,68%	
6. Kharkiv	32	1,49%	
7. Dnepropetrovsk	28	1,31%	
8. Rivne	28	1,31%	
9. Odessa	22	1,03%	
10. Poltava	21	0,98%	
11. Zaporizhia	20	0,93%	
12. Ivano-Frankivsk	20	0,93%	
13. Soest	17	0,79%	
14. Kherson	17	0,79%	
15. Chernihiv	15	0,70%	
16. Khmelnytskyi	14	0,65%	
17. Lutsk	13	0,61%	
18. Vinnytsia	12	0,56%	
19. Cherkasy	12	0,56%	
20. Donetsk	11	0,51%	
21. Kremenchuk	11	0,51%	
22. Ternopil	11	0,51%	
23. Chernivtsi	11	0,51%	
24. Sumy	10	0,47%	
25. Druzhkivka	10	0,47%	
26. Mexico City	8	0,37%	
27. Kryvyi Rih	8	0,37%	
28. Kirovohrad	8	0,37%	
29. New Delhi	7	0,33%	
30. Bila Tserkva	7	0,33%	
31. Fremont	7	0,33%	
32. Mukacheve	7	0,33%	
33. Uzhhorod	6	0,28%	
34. Kam'yanets'-Podil's'kyi	6	0,28%	
35. Mariupol'	5	0,23%	
36. Dniprodzerzhyns'k	5	0,23%	

37.	■ Lagos	4	0,19%
38.	■ Simferopol	4	0,19%
39.	■ Irpin'	4	0,19%
40.	■ Mykolaiv	4	0,19%
41.	■ Minsk	3	0,14%
42.	■ Munich	3	0,14%
43.	■ Krasnodar	3	0,14%
44.	■ Saint Petersburg	3	0,14%
45.	■ Hlukhiv	3	0,14%
46.	■ Nizhyn	3	0,14%
47.	■ Stryi	3	0,14%
48.	■ Vynohradiv	3	0,14%
49.	■ Vyshhorod	3	0,14%
50.	■ London	2	0,09%

Показувати рядків: 50 | Перейти до: 1 | 1 - 50 із 152

## 5.5 Операційна система Розподіл даних між ОС щодо сеансів відвідувань сайту

### Пристрої

1 жовт. 2015 р. - 31 груд. 2015 р.

Налаштувати | Надіслати поштою | Експорт | Додати на інформаційну панель | Ярлик

Усі сеанси  
8,23%

+ Додати сегмент

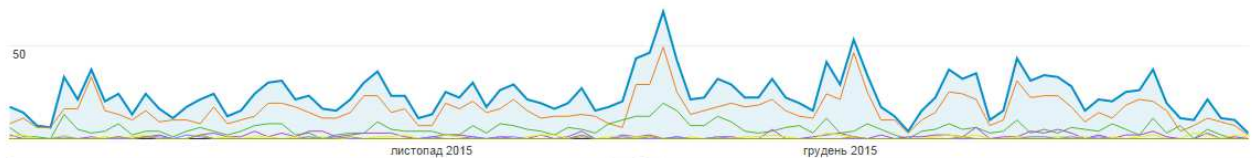
Огляд | Накладання даних на карту

Зведення | Використання сайту | Набір цілей 1 | Електронна торгівля

Сеанси | порівняно з | Виберіть показник

День | Тиждень | Місяць

● Сеанси ● Android ● iOS ● (not set) ● Windows Phone ● Windows ● Samsung

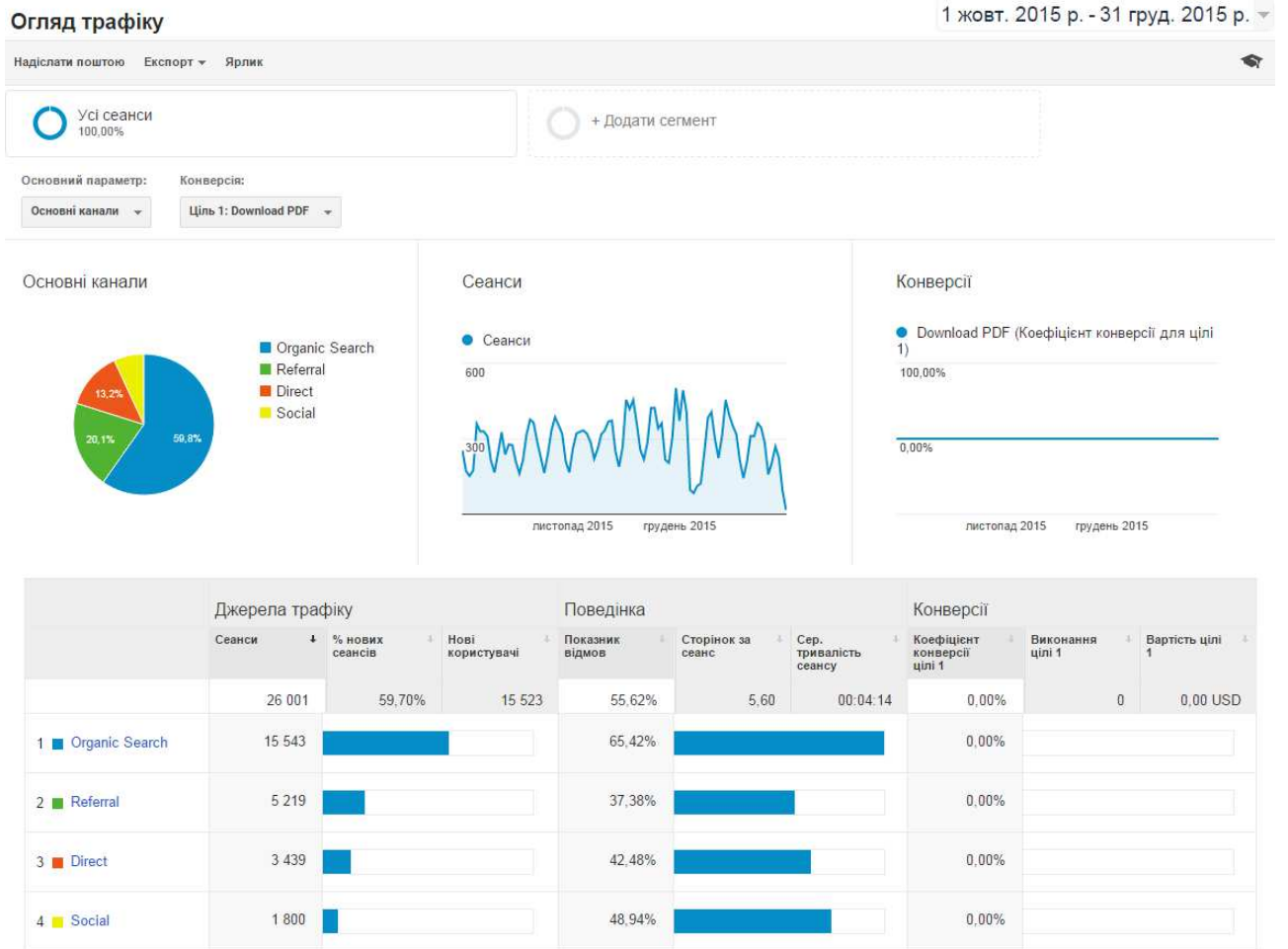


Операційна система	Сеанси	Сеанси	Внесок до загального значення: Сеанси
	2 141 % від загальної кількості: 8,23% (26 001)	2 141 % від загальної кількості: 8,23% (26 001)	
<input checked="" type="checkbox"/> 1. Android	1 427	66,65%	
<input checked="" type="checkbox"/> 2. iOS	473	22,09%	
<input checked="" type="checkbox"/> 3. (not set)	125	5,84%	
<input checked="" type="checkbox"/> 4. Windows Phone	72	3,36%	
<input checked="" type="checkbox"/> 5. Windows	21	0,98%	
<input checked="" type="checkbox"/> 6. Samsung	9	0,42%	
<input type="checkbox"/> 7. BlackBerry	4	0,19%	
<input type="checkbox"/> 8. SymbianOS	4	0,19%	
<input type="checkbox"/> 9. Bada	3	0,14%	
<input type="checkbox"/> 10. Nokia	3	0,14%	

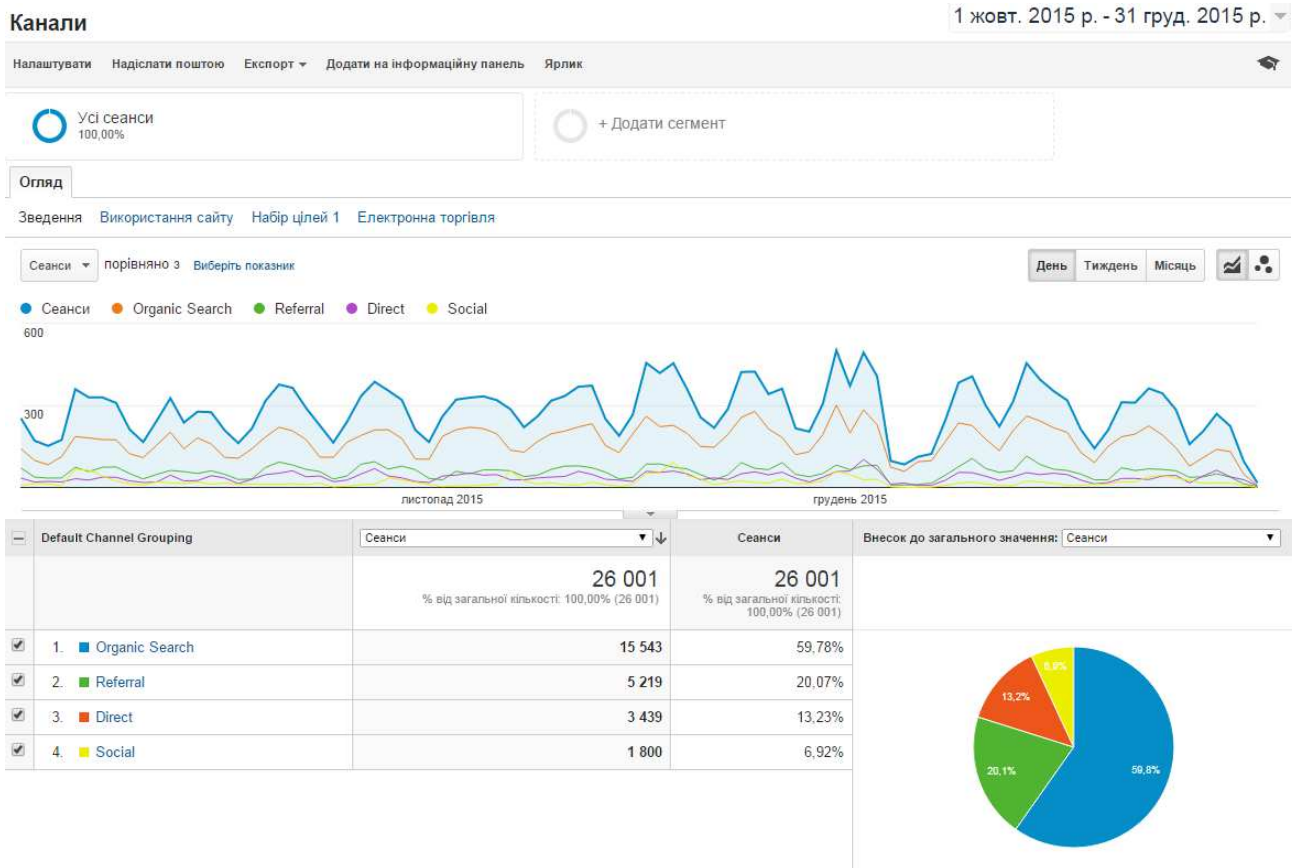
Показувати рядків: 50 | Перейти до: 1 | 1 - 10 із 10

## 6. Трафік сайту електронної бібліотеки

### 6.1. Огляд трафіку



### 6.2. Канали

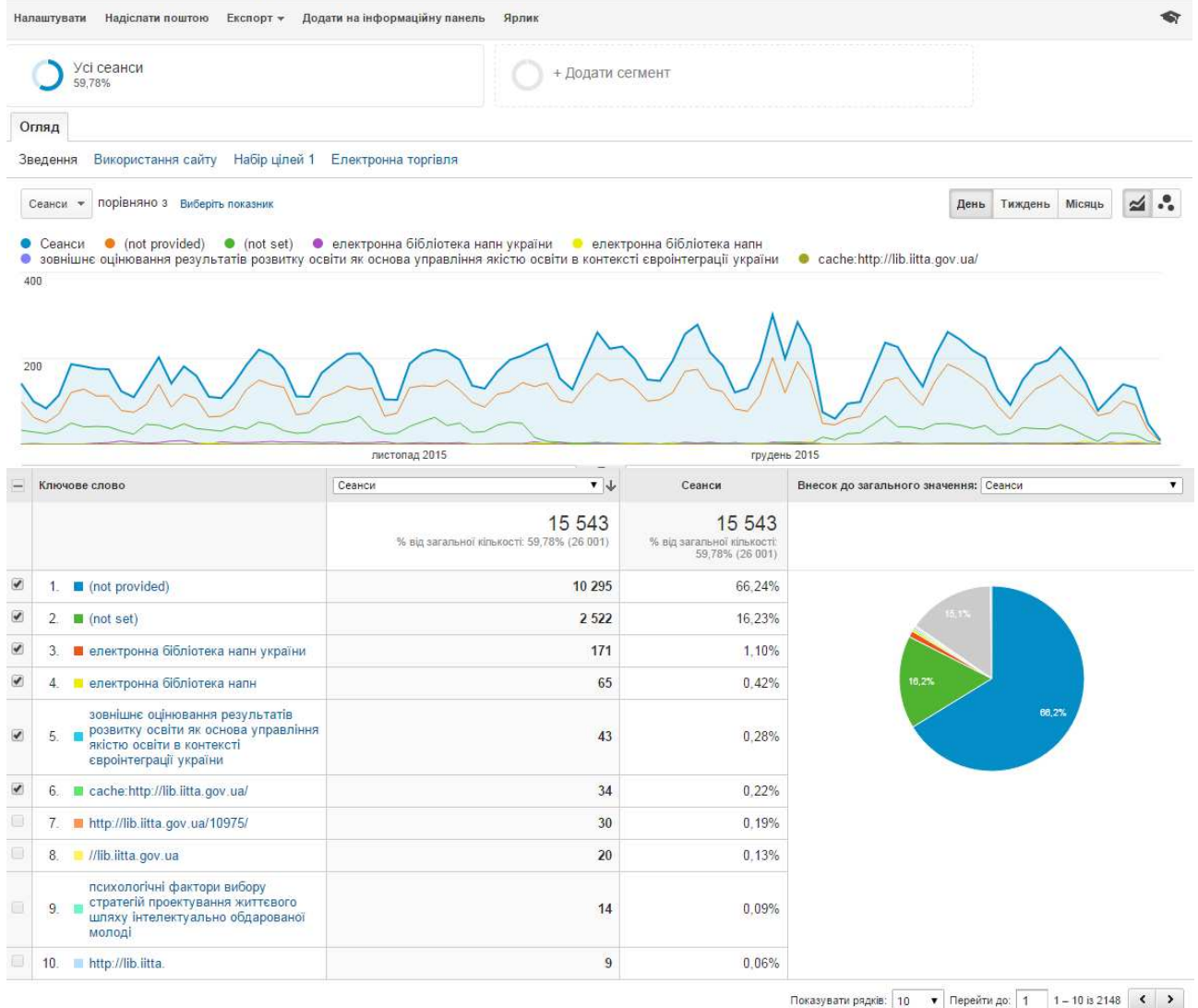




## 6.3. Пошуковий трафік

## Звичайний пошуковий трафік

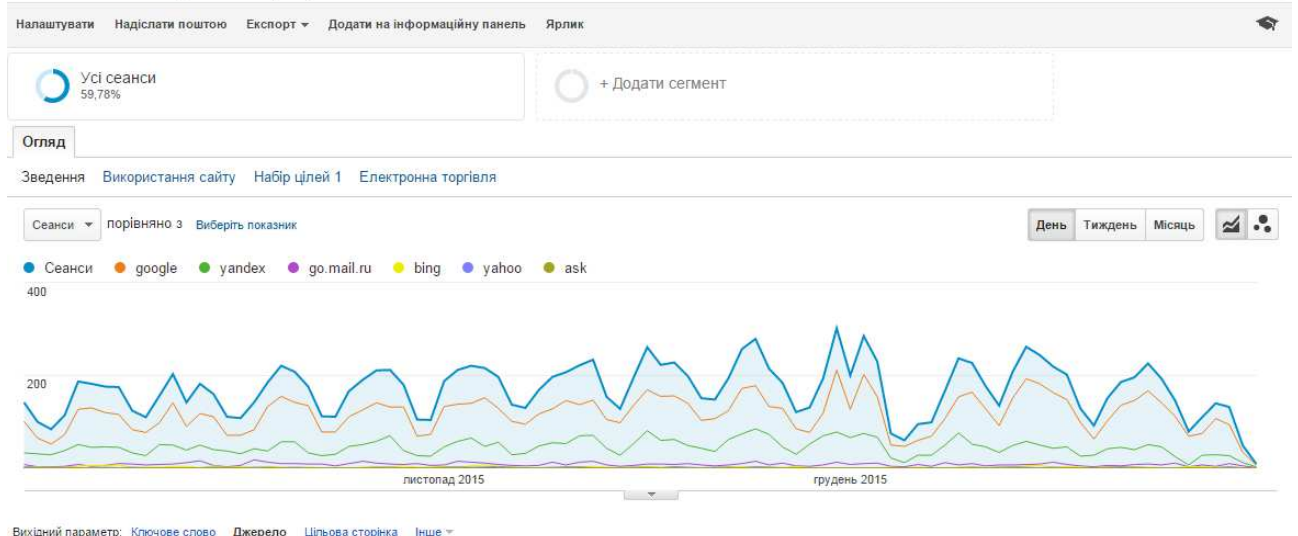
1 жовт. 2015 р. - 31 груд. 2015 р.

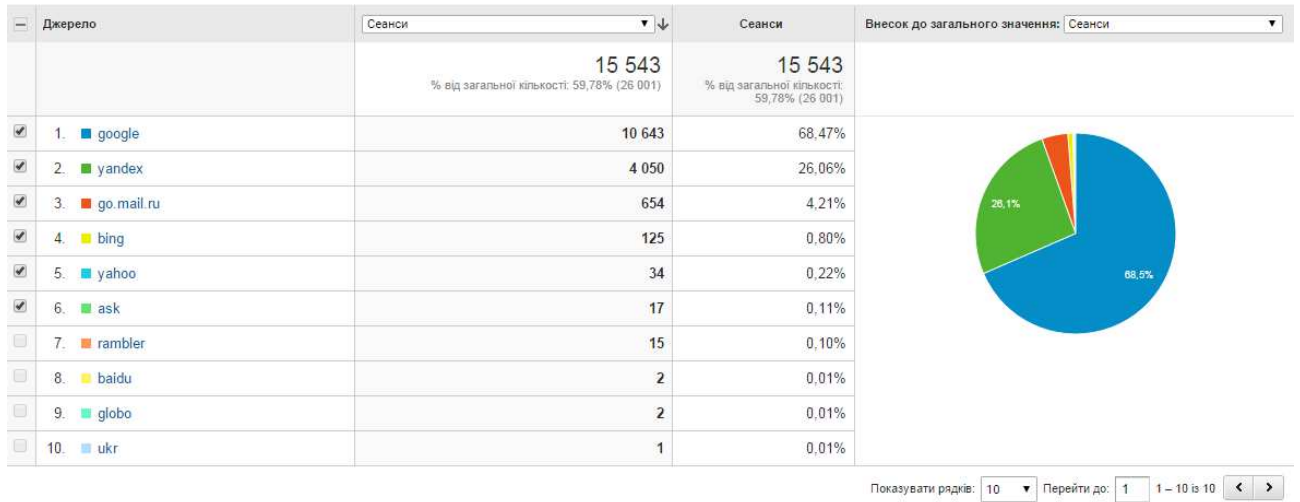


## б) джерело

## Звичайний пошуковий трафік

1 жовт. 2015 р. - 31 груд. 2015 р.





### 6.4. Трафік переходів

Трафік від переходів 1 жовт. 2015 р. - 31 груд. 2015 р.

