

**Національна академія педагогічних наук України**  
**Інститут інформаційних технологій і засобів навчання**

Моніторинг використання веб-ресурсу " Електронне наукове фахове  
видання "ІНФОРМАЦІЙНІ ТЕХНОЛОГІЇ І ЗАСОБИ НАВЧАННЯ"  
за допомогою Google Analytics:  
порівняльний аналіз за липень - серпень 2013 року

*Схвалено на засіданні інформаційно-аналітичного відділу педагогічних інновацій інституту  
інформаційних технологій і засобів навчання НАПН України  
(протокол №8 від 05.09.2013 р.)*

**Авторський колектив:**

**Шиненко М. А. Сороко Н.В. Ткаченко В.А.**

Моніторинг використання веб-ресурсу " Електронне наукове фахове видання "ІНФОРМАЦІЙНІ ТЕХНОЛОГІЇ І ЗАСОБИ НАВЧАННЯ" за допомогою Google Analytics : порівняльний аналіз за липень - серпень 2013 року / [М.А.Шиненко, Н.В.Сороко, В.А.Ткаченко] ; Упорядник: Шиненко М. А. – К. : ІТЗН НАПН України, 2013.- 42с.

Моніторинг використання сайту електронного наукового фахового видання здійснюється за такими показниками: огляд відвідувачів, демографія відвідувачів, поведінка відвідувачів, технології відвідування сайту, мобільні пристрої, трафік. Це дає змогу збирати, переглядати і аналізувати дані про відвідуваність сайту , довідатися, яка середня кількість переглядів сторінок, зміст яких матеріалів дозволяє домогтися найбільшого числа відвідувань, яка інформація залучає найбільше число відвідувачів на сайт та багато іншого.

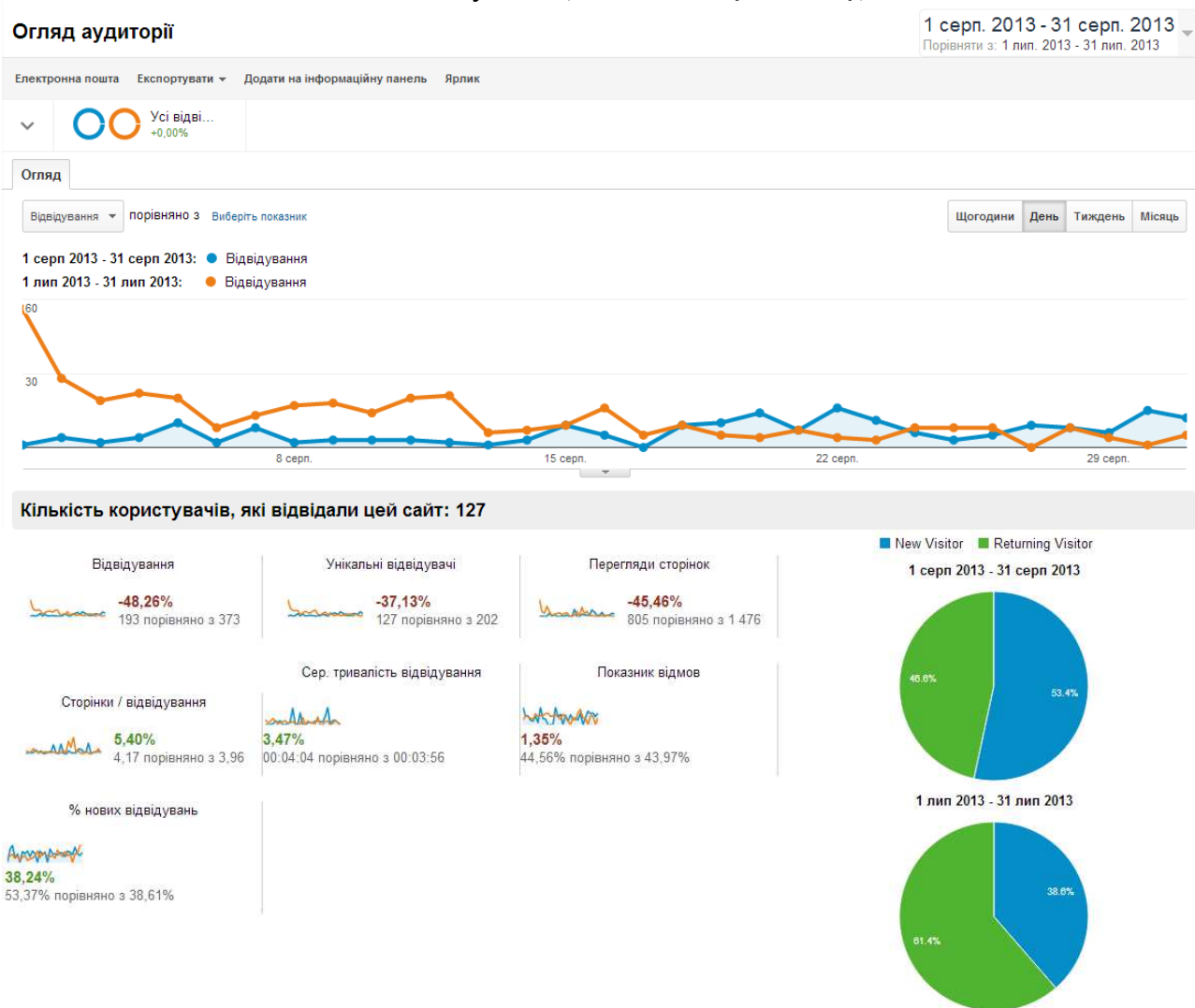
Для науковців, аспірантів, керівників наукових установ НАПН України та спеціалістів в галузі бібліотечної справи.

## Зміст

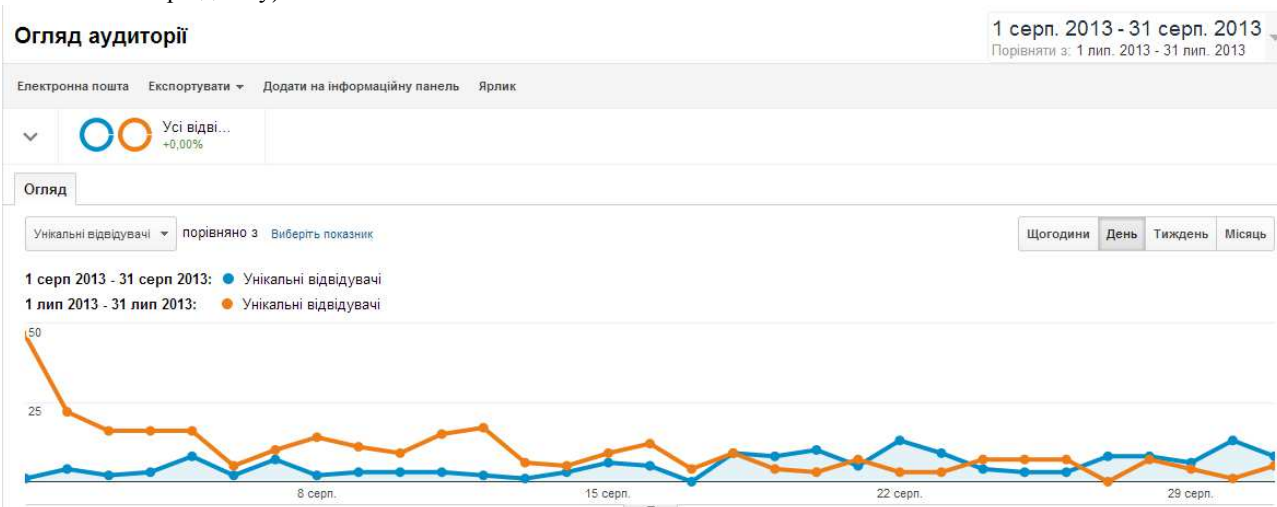
1. Огляд відвідувачів сайту електронного наукового фахового видання .....	4
1. Відвідування	
2. Унікальні відвідувачі	
3. Перегляди сторінок	
4. Число сторінок за перегляд	
5. Середня тривалість перебування на сайті	
6. Показник відмов	
7. Нові відвідування	
2. Демографія відвідувачів сайту електронного наукового фахового видання .....	6
1. Мова	
2. Місце розташування	
3. Поведінка відвідувачів на сайті електронного наукового фахового видання ....	14
1. Нові відвідувачі сайту і ті, що повернулися	
2. Періодичність і час з останнього відвідування	
3. Активність відвідувачів	
4. Технології відвідування сайту електронного наукового фахового видання.....	20
1. Браузер	
2. Операційна система	
3. Мережа	
5. Мобільні пристрої.....	30
1. Мобільний трафік	
2. Інформація про мобільний пристрій	
3. Країна	
4. Місто	
5. Операційна система	
6. Трафік сайту електронного наукового фахового видання .....	35
1. Огляд джерел трафіка	
2. Пошуковий трафік	
3. Трафік переходів	
4. Прямий трафік	
5. Увесь трафік	

# 1. Огляд відвідувачів сайту електронного наукового фахового видання

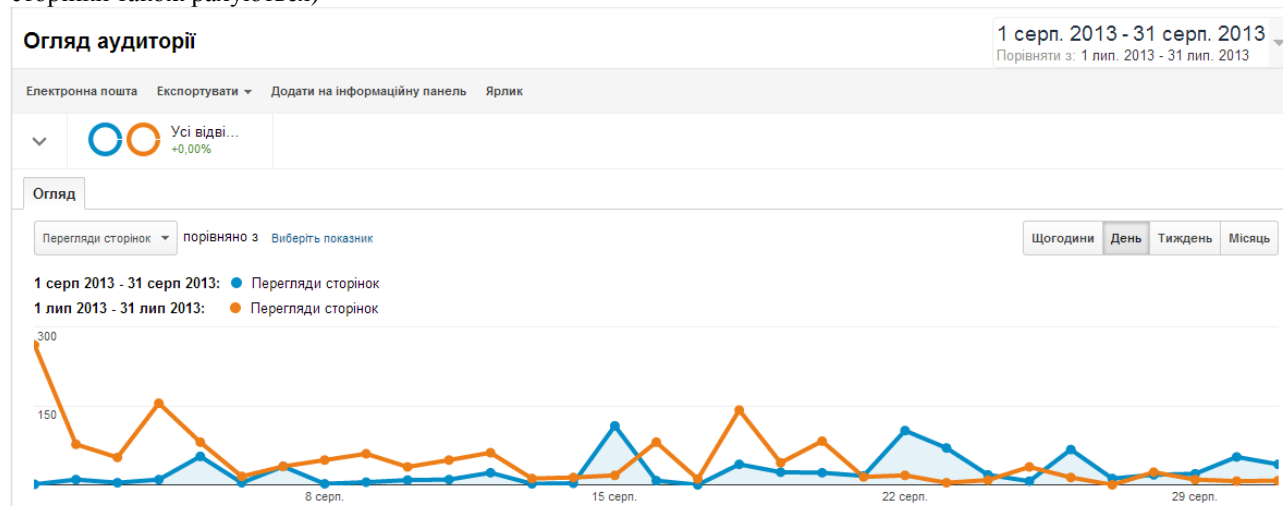
## 1.1. Відвідування(кількість відвідувань сайту)



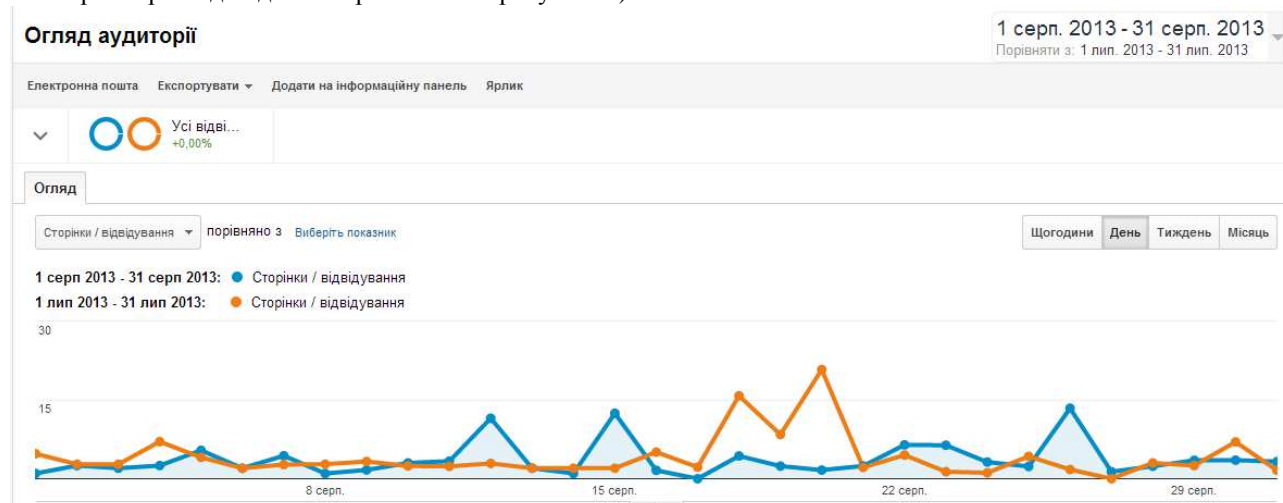
## 1.2. Унікальні відвідувачі(кількість неповторюваних (зарахованих лише один раз) відвідувачів веб-сайту за визначений період часу)



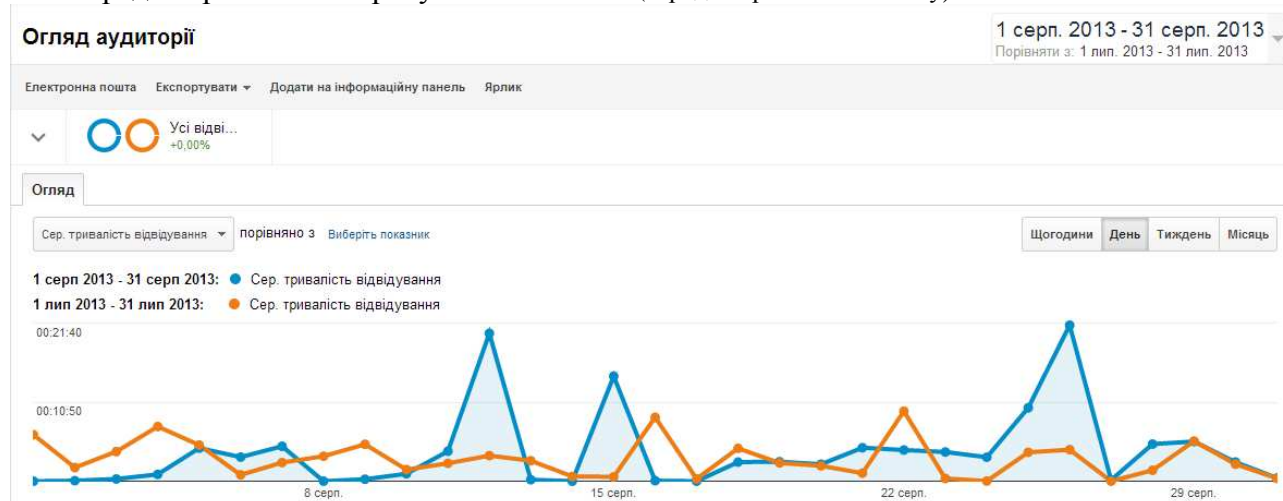
### 1.3 Перегляди сторінок (загальна кількість сторінок, які було переглянуто. Повторні перегляди однієї сторінки також рахуються)



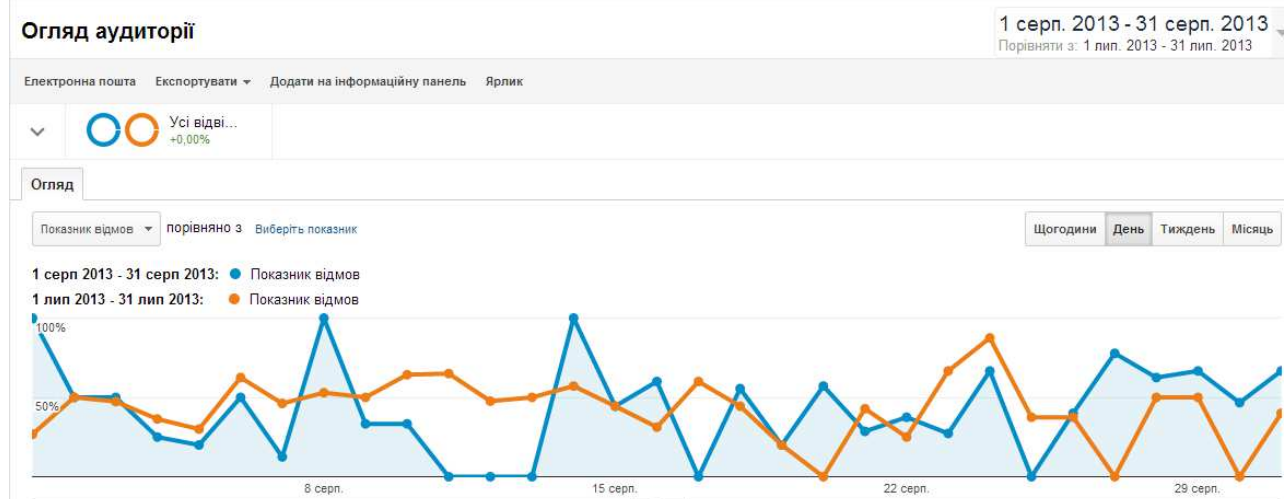
### 1.4. Число сторінок за відвідування (середня кількість сторінок, переглянутих під час відвідування сайту. Повторні перегляди однієї сторінки також рахуються)



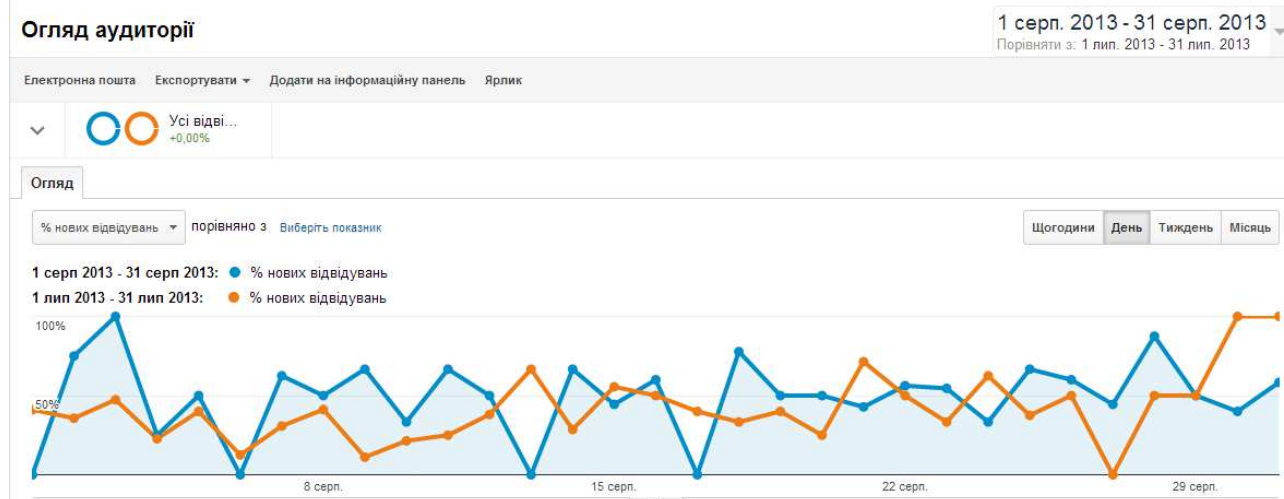
### 1.5. Середня тривалість перебування на сайті (середня тривалість сеансу)



## 1.6. Показник відмов(відсоток відвідувань, під час яких було переглянуто лише одну сторінку (тобто коли відвідувач залишив сайт зі сторінки входу))

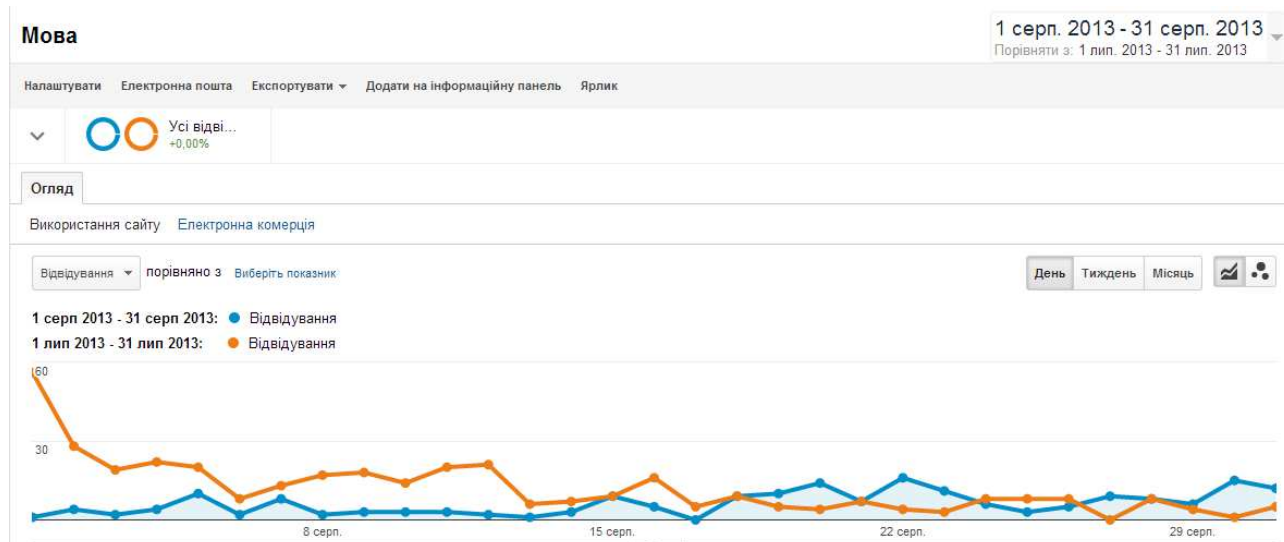


## 1.7. Нові відвідування (оцінка відсотка відвідувань, що здійснювалися вперше)



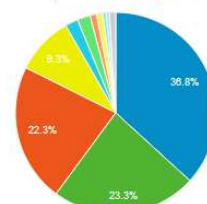
## 2. Демографія відвідувачів сайту електронного наукового фахового видання

### 2.1. Мова

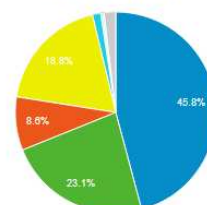


Мова	Відвідування	Відвідування	Внесок до загального значення: Відвідування
	48,26% 193 порівняно з 373	48,26% 193 порівняно з 373	
1. ru			
1 серп 2013 - 31 серп 2013	71	36,79%	
1 лип 2013 - 31 лип 2013	171	45,84%	
2. ru-ru			
1 серп 2013 - 31 серп 2013	45	23,32%	
1 лип 2013 - 31 лип 2013	86	23,06%	
3. en-us			
1 серп 2013 - 31 серп 2013	43	22,28%	
1 лип 2013 - 31 лип 2013	32	8,58%	
4. uk			
1 серп 2013 - 31 серп 2013	18	9,33%	
1 лип 2013 - 31 лип 2013	70	18,77%	
5. en			
1 серп 2013 - 31 серп 2013	4	2,07%	
1 лип 2013 - 31 лип 2013	5	1,34%	
6. fr-fr			
1 серп 2013 - 31 серп 2013	4	2,07%	
1 лип 2013 - 31 лип 2013	0	0,00%	
7. el-gr			
1 серп 2013 - 31 серп 2013	2	1,04%	
1 лип 2013 - 31 лип 2013	0	0,00%	
8. zh-cn			
1 серп 2013 - 31 серп 2013	2	1,04%	
1 лип 2013 - 31 лип 2013	0	0,00%	
9. en-gb			
1 серп 2013 - 31 серп 2013	1	0,52%	
1 лип 2013 - 31 лип 2013	1	0,27%	
10. es-es			
1 серп 2013 - 31 серп 2013	1	0,52%	
1 лип 2013 - 31 лип 2013	1	0,27%	
11. fr			
1 серп 2013 - 31 серп 2013	1	0,52%	
1 лип 2013 - 31 лип 2013	0	0,00%	
12. ja			
1 серп 2013 - 31 серп 2013	1	0,52%	
1 лип 2013 - 31 лип 2013	0	0,00%	
13. ar			
1 серп 2013 - 31 серп 2013	0	0,00%	
1 лип 2013 - 31 лип 2013	3	0,80%	
14. de-de			
1 серп 2013 - 31 серп 2013	0	0,00%	
1 лип 2013 - 31 лип 2013	1	0,27%	
15. ko			
1 серп 2013 - 31 серп 2013	0	0,00%	
1 лип 2013 - 31 лип 2013	1	0,27%	
16. sk			
1 серп 2013 - 31 серп 2013	0	0,00%	
1 лип 2013 - 31 лип 2013	1	0,27%	
17. th			
1 серп 2013 - 31 серп 2013	0	0,00%	
1 лип 2013 - 31 лип 2013	1	0,27%	

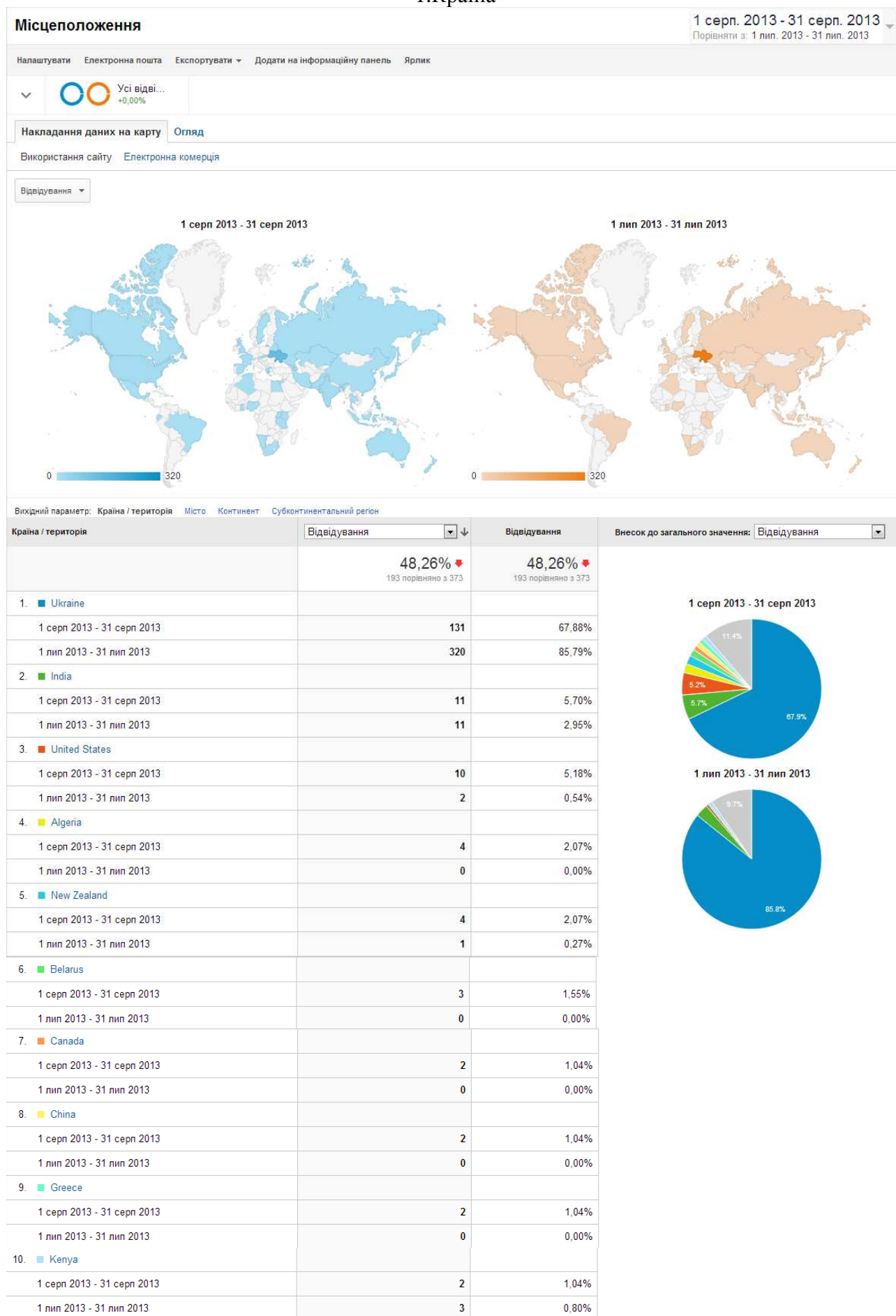
1 серп 2013 - 31 серп 2013



1 лип 2013 - 31 лип 2013



## 2.2. Місце розташування 1. Країна





11. ■ Armenia			
1 септ 2013 - 31 септ 2013		1	0,52%
1 лип 2013 - 31 лип 2013		0	0,00%
12. ■ Australia			
1 септ 2013 - 31 септ 2013		1	0,52%
1 лип 2013 - 31 лип 2013		1	0,27%
13. ■ Bahamas			
1 септ 2013 - 31 септ 2013		1	0,52%
1 лип 2013 - 31 лип 2013		0	0,00%
14. ■ Egypt			
1 септ 2013 - 31 септ 2013		1	0,52%
1 лип 2013 - 31 лип 2013		0	0,00%
15. ■ Spain			
1 септ 2013 - 31 септ 2013		1	0,52%
1 лип 2013 - 31 лип 2013		1	0,27%
16. ■ France			
1 септ 2013 - 31 септ 2013		1	0,52%
1 лип 2013 - 31 лип 2013		0	0,00%
17. ■ Georgia			
1 септ 2013 - 31 септ 2013		1	0,52%
1 лип 2013 - 31 лип 2013		0	0,00%
18. ■ Indonesia			
1 септ 2013 - 31 септ 2013		1	0,52%
1 лип 2013 - 31 лип 2013		1	0,27%
19. ■ Iran			
1 септ 2013 - 31 септ 2013		1	0,52%
1 лип 2013 - 31 лип 2013		1	0,27%
20. ■ Japan			
1 септ 2013 - 31 септ 2013		1	0,52%
1 лип 2013 - 31 лип 2013		0	0,00%
21. ■ Kazakhstan			
1 септ 2013 - 31 септ 2013		1	0,52%
1 лип 2013 - 31 лип 2013		1	0,27%
22. ■ Mexico			
1 септ 2013 - 31 септ 2013		1	0,52%
1 лип 2013 - 31 лип 2013		0	0,00%
23. ■ Namibia			
1 септ 2013 - 31 септ 2013		1	0,52%
1 лип 2013 - 31 лип 2013		0	0,00%
24. ■ Nigeria			
1 септ 2013 - 31 септ 2013		1	0,52%
1 лип 2013 - 31 лип 2013		1	0,27%
25. ■ Philippines			
1 септ 2013 - 31 септ 2013		1	0,52%
1 лип 2013 - 31 лип 2013		0	0,00%
26. ■ Pakistan			
1 септ 2013 - 31 септ 2013		1	0,52%
1 лип 2013 - 31 лип 2013		1	0,27%
27. ■ Puerto Rico			
1 септ 2013 - 31 септ 2013		1	0,52%
1 лип 2013 - 31 лип 2013		0	0,00%
28. ■ Russia			
1 септ 2013 - 31 септ 2013		1	0,52%
1 лип 2013 - 31 лип 2013		8	2,14%
29. ■ Sweden			
1 септ 2013 - 31 септ 2013		1	0,52%
1 лип 2013 - 31 лип 2013		0	0,00%

## 2. Місто

## Місцезнаходження

1 серп. 2013 - 31 серп. 2013  
Порівняти з: 1 лип. 2013 - 31 лип. 2013

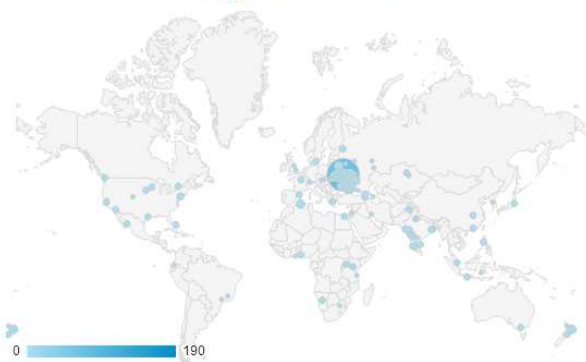
Налаштувати Електронна пошта Експортувати Додати на інформаційну панель Ярлик

Усі відві...  
+0,00%Накладання даних на карту **Огляд**

Використання сайту Електронна комерція

Відвідування

1 серп 2013 - 31 серп 2013



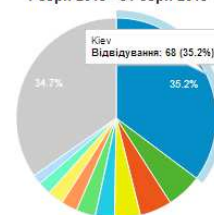
1 лип 2013 - 31 лип 2013



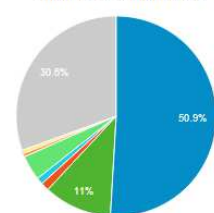
Вихідний параметр: Країна / територія Місто Континент Субконтинентальний регіон

Місто	Відвідування	Відвідування	Внесок до загального значення: Відвідування
	48,26% 193 порівняно з 373	48,26% 193 порівняно з 373	
1. <b>Kiev</b>			
1 серп 2013 - 31 серп 2013	68	35,23%	
1 лип 2013 - 31 лип 2013	190	50,94%	
2. <b>Zhytomyr</b>			
1 серп 2013 - 31 серп 2013	11	5,70%	
1 лип 2013 - 31 лип 2013	41	10,99%	
3. <b>Simferopol'</b>			
1 серп 2013 - 31 серп 2013	10	5,18%	
1 лип 2013 - 31 лип 2013	5	1,34%	
4. <b>Bila Tserkva</b>			
1 серп 2013 - 31 серп 2013	8	4,15%	
1 лип 2013 - 31 лип 2013	0	0,00%	
5. <b>(not set)</b>			
1 серп 2013 - 31 серп 2013	6	3,11%	
1 лип 2013 - 31 лип 2013	4	1,07%	
6. <b>Kharkiv</b>			
1 серп 2013 - 31 серп 2013	6	3,11%	
1 лип 2013 - 31 лип 2013	15	4,02%	
7. <b>Vinnitsia</b>			
1 серп 2013 - 31 серп 2013	5	2,59%	
1 лип 2013 - 31 лип 2013	2	0,54%	
8. <b>Melitopol'</b>			
1 серп 2013 - 31 серп 2013	5	2,59%	
1 лип 2013 - 31 лип 2013	2	0,54%	
9. <b>Algiers</b>			
1 серп 2013 - 31 серп 2013	4	2,07%	
1 лип 2013 - 31 лип 2013	0	0,00%	
10. <b>Minsk</b>			
1 серп 2013 - 31 серп 2013	3	1,55%	
1 лип 2013 - 31 лип 2013	0	0,00%	

1 серп 2013 - 31 серп 2013



1 лип 2013 - 31 лип 2013



11.	■ Gisborne		
	1 серп 2013 - 31 серп 2013	3	1,55%
	1 лип 2013 - 31 лип 2013	0	0,00%
12.	■ Odesa		
	1 серп 2013 - 31 серп 2013	3	1,55%
	1 лип 2013 - 31 лип 2013	3	0,80%
13.	■ Sumy		
	1 серп 2013 - 31 серп 2013	3	1,55%
	1 лип 2013 - 31 лип 2013	2	0,54%
14.	■ Athens		
	1 серп 2013 - 31 серп 2013	2	1,04%
	1 лип 2013 - 31 лип 2013	0	0,00%
15.	■ Bangalore		
	1 серп 2013 - 31 серп 2013	2	1,04%
	1 лип 2013 - 31 лип 2013	1	0,27%
16.	■ Ghaziabad		
	1 серп 2013 - 31 серп 2013	2	1,04%
	1 лип 2013 - 31 лип 2013	0	0,00%
17.	■ Nairobi		
	1 серп 2013 - 31 серп 2013	2	1,04%
	1 лип 2013 - 31 лип 2013	2	0,54%
18.	■ Yerevan		
	1 серп 2013 - 31 серп 2013	1	0,52%
	1 лип 2013 - 31 лип 2013	0	0,00%
19.	■ Melbourne		
	1 серп 2013 - 31 серп 2013	1	0,52%
	1 лип 2013 - 31 лип 2013	1	0,27%
20.	■ Nassau		
	1 серп 2013 - 31 серп 2013	1	0,52%
	1 лип 2013 - 31 лип 2013	0	0,00%
21.	■ Richmond		
	1 серп 2013 - 31 серп 2013	1	0,52%
	1 лип 2013 - 31 лип 2013	0	0,00%
22.	■ Ottawa		
	1 серп 2013 - 31 серп 2013	1	0,52%
	1 лип 2013 - 31 лип 2013	0	0,00%
23.	■ Wuhan		
	1 серп 2013 - 31 серп 2013	1	0,52%
	1 лип 2013 - 31 лип 2013	0	0,00%
24.	■ Huizhou		
	1 серп 2013 - 31 серп 2013	1	0,52%
	1 лип 2013 - 31 лип 2013	0	0,00%
25.	■ Cairo		
	1 серп 2013 - 31 серп 2013	1	0,52%
	1 лип 2013 - 31 лип 2013	0	0,00%
26.	■ Barcelona		
	1 серп 2013 - 31 серп 2013	1	0,52%
	1 лип 2013 - 31 лип 2013	1	0,27%
27.	■ Sens		
	1 серп 2013 - 31 серп 2013	1	0,52%
	1 лип 2013 - 31 лип 2013	0	0,00%
28.	■ Tbilisi		
	1 серп 2013 - 31 серп 2013	1	0,52%
	1 лип 2013 - 31 лип 2013	0	0,00%

### 3. КОНТИНЕНТ

#### Місцезоложення

1 серп. 2013 - 31 серп. 2013  
Порівняти з: 1 лип. 2013 - 31 лип. 2013

---

Налаштувати
Електронна пошта
Експортувати
Додати на інформаційну панель
Ярлик

---

Усі відві...
+0,00%

---

Накладання даних на карту
Огляд

---

Використання сайту
Електронна комерція

---

1 серп 2013 - 31 серп 2013

1 лип 2013 - 31 лип 2013

---

Вихідний параметр: Країна / територія
Місто
Континент
Субконтинентальний регіон

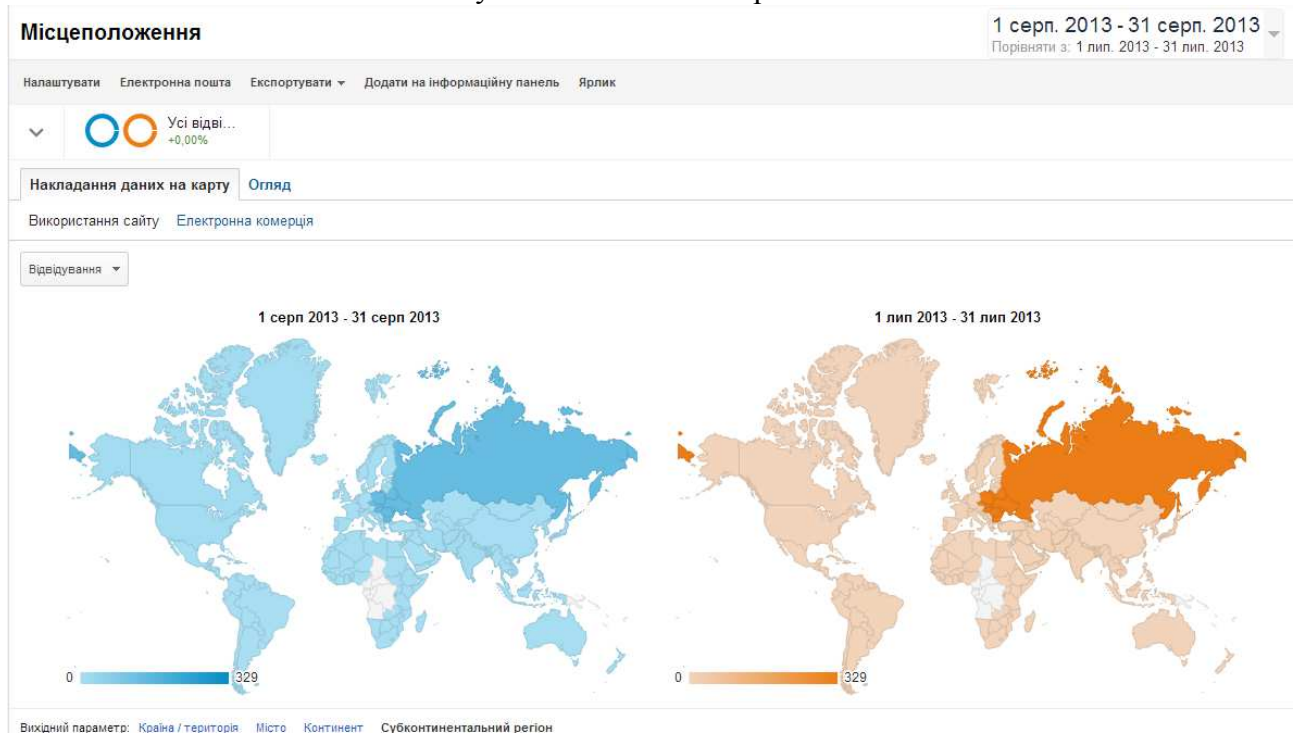
Континент	Відвідування	Відвідування	Внесок до загального значення: Відвідування
	<b>48,26%</b> <span style="color: red;">▼</span> <small>193 порівняно з 373</small>	<b>48,26%</b> <span style="color: red;">▼</span> <small>193 порівняно з 373</small>	
1. <span style="color: blue;">■</span> Europe			
1 серп 2013 - 31 серп 2013	140	72,54%	
1 лип 2013 - 31 лип 2013	336	90,08%	
2. <span style="color: green;">■</span> Asia			
1 серп 2013 - 31 серп 2013	22	11,40%	
1 лип 2013 - 31 лип 2013	22	5,90%	
3. <span style="color: orange;">■</span> Americas			
1 серп 2013 - 31 серп 2013	15	7,77%	
1 лип 2013 - 31 лип 2013	5	1,34%	
4. <span style="color: yellow;">■</span> Africa			
1 серп 2013 - 31 серп 2013	10	5,18%	
1 лип 2013 - 31 лип 2013	7	1,88%	
5. <span style="color: cyan;">■</span> Oceania			
1 серп 2013 - 31 серп 2013	5	2,59%	
1 лип 2013 - 31 лип 2013	2	0,54%	
6. <span style="color: darkgreen;">■</span> (not set)			
1 серп 2013 - 31 серп 2013	1	0,52%	
1 лип 2013 - 31 лип 2013	1	0,27%	

1 серп 2013 - 31 серп 2013

1 лип 2013 - 31 лип 2013

Показувати рядків: 10
Перейти до: 1
1 - 6 із 6

## 4. Субконтинентальний регіон



Субконтинентальний регіон	Відвідування	Відвідування	Внесок до загального значення: Відвідування
	<b>48,26%</b> ↓ 193 порівняно з 373	<b>48,26%</b> ↓ 193 порівняно з 373	
1. Eastern Europe			
1 серп 2013 - 31 серп 2013	135	69,95%	<p>1 серп 2013 - 31 серп 2013</p>
1 лип 2013 - 31 лип 2013	329	88,20%	
2. Southern Asia			
1 серп 2013 - 31 серп 2013	13	6,74%	<p>1 лип 2013 - 31 лип 2013</p>
1 лип 2013 - 31 лип 2013	13	3,49%	
3. Northern America			
1 серп 2013 - 31 серп 2013	12	6,22%	
1 лип 2013 - 31 лип 2013	2	0,54%	
4. Northern Africa			
1 серп 2013 - 31 серп 2013	5	2,59%	
1 лип 2013 - 31 лип 2013	0	0,00%	
5. Australasia			
1 серп 2013 - 31 серп 2013	5	2,59%	
1 лип 2013 - 31 лип 2013	2	0,54%	
6. Eastern Africa			
1 серп 2013 - 31 серп 2013	3	1,55%	
1 лип 2013 - 31 лип 2013	4	1,07%	
7. Eastern Asia			
1 серп 2013 - 31 серп 2013	3	1,55%	
1 лип 2013 - 31 лип 2013	1	0,27%	
8. South-Eastern Asia			
1 серп 2013 - 31 серп 2013	3	1,55%	
1 лип 2013 - 31 лип 2013	2	0,54%	

9. ■ Southern Europe			
1 серп 2013 - 31 серп 2013		3	1,55%
1 лип 2013 - 31 лип 2013		1	0,27%
10. ■ Caribbean			
1 серп 2013 - 31 серп 2013		2	1,04%
1 лип 2013 - 31 лип 2013		0	0,00%
11. ■ Western Asia			
1 серп 2013 - 31 серп 2013		2	1,04%
1 лип 2013 - 31 лип 2013		5	1,34%
12. ■ Western Africa			
1 серп 2013 - 31 серп 2013		1	0,52%
1 лип 2013 - 31 лип 2013		2	0,54%
13. ■ Central America			
1 серп 2013 - 31 серп 2013		1	0,52%
1 лип 2013 - 31 лип 2013		0	0,00%
14. ■ Southern Africa			
1 серп 2013 - 31 серп 2013		1	0,52%
1 лип 2013 - 31 лип 2013		1	0,27%
15. ■ Central Asia			
1 серп 2013 - 31 серп 2013		1	0,52%
1 лип 2013 - 31 лип 2013		1	0,27%
16. ■ Northern Europe			
1 серп 2013 - 31 серп 2013		1	0,52%
1 лип 2013 - 31 лип 2013		3	0,80%
17. ■ Western Europe			
1 серп 2013 - 31 серп 2013		1	0,52%
1 лип 2013 - 31 лип 2013		3	0,80%
18. ■ (not set)			
1 серп 2013 - 31 серп 2013		1	0,52%
1 лип 2013 - 31 лип 2013		1	0,27%
19. ■ South America			
1 серп 2013 - 31 серп 2013		0	0,00%
1 лип 2013 - 31 лип 2013		3	0,80%

Показувати рядків: 25  Перейти до: 1 1 – 19 із 19  

### 3. Поведінка відвідувачів на сайті електронного наукового фахового видання

#### 3.1. Нові відвідувачі сайту і ті, що повернулися

##### Нові відвідувачі й ті, що повернулися

1 серп. 2013 - 31 серп. 2013

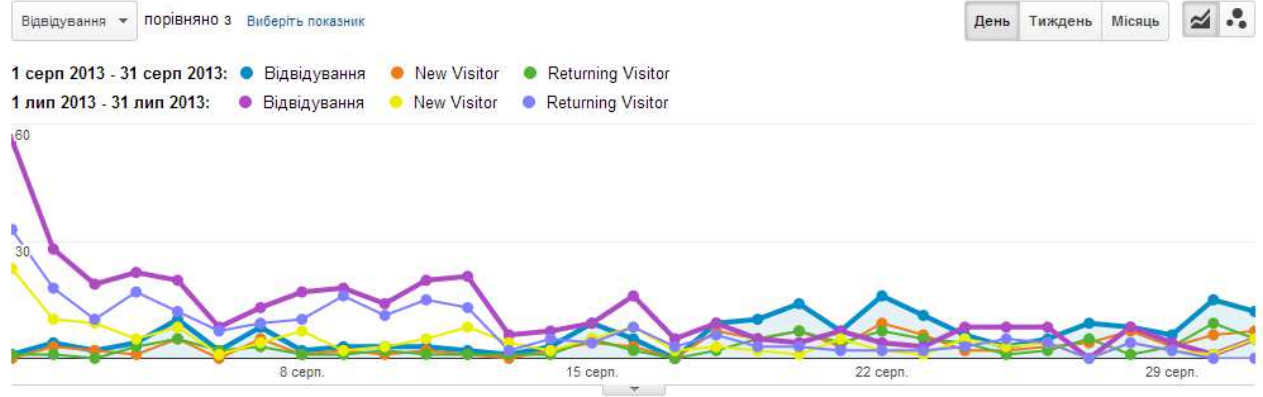
Порівняти з: 1 лип. 2013 - 31 лип. 2013 

Налаштувати Електронна пошта Експортувати  Додати на інформаційну панель Ярлик

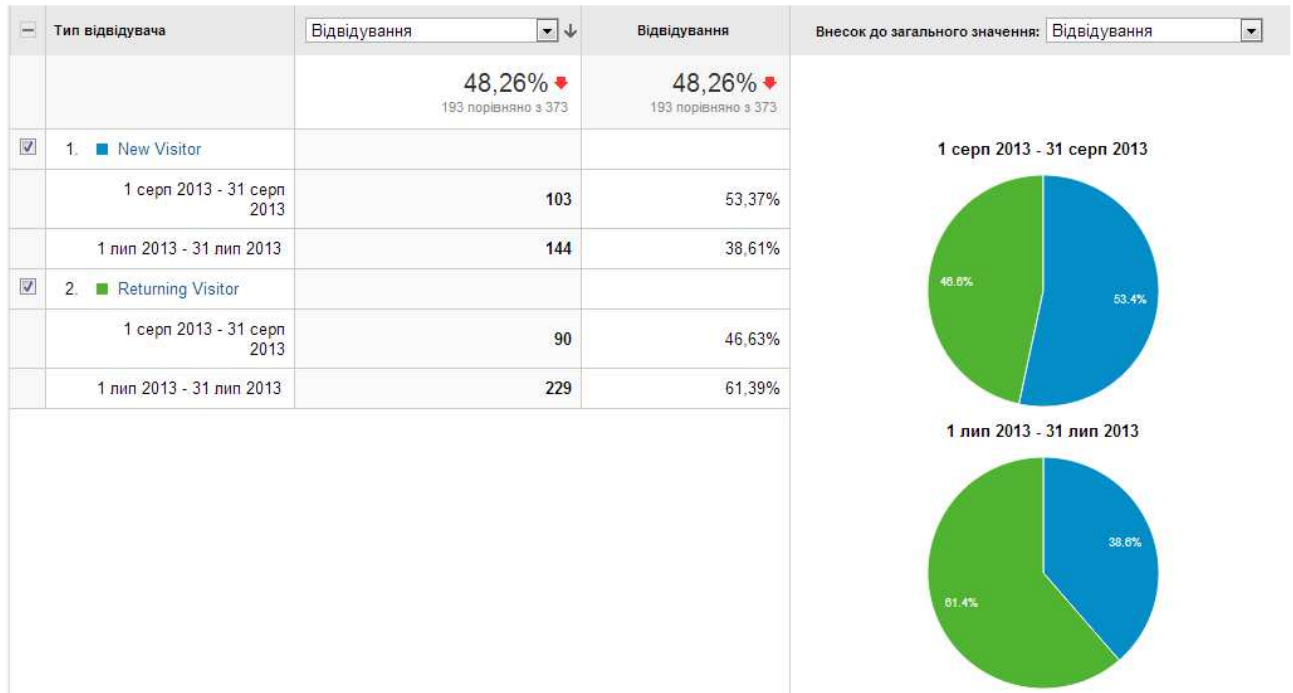
Усі відві...  
+0,00%

Огляд

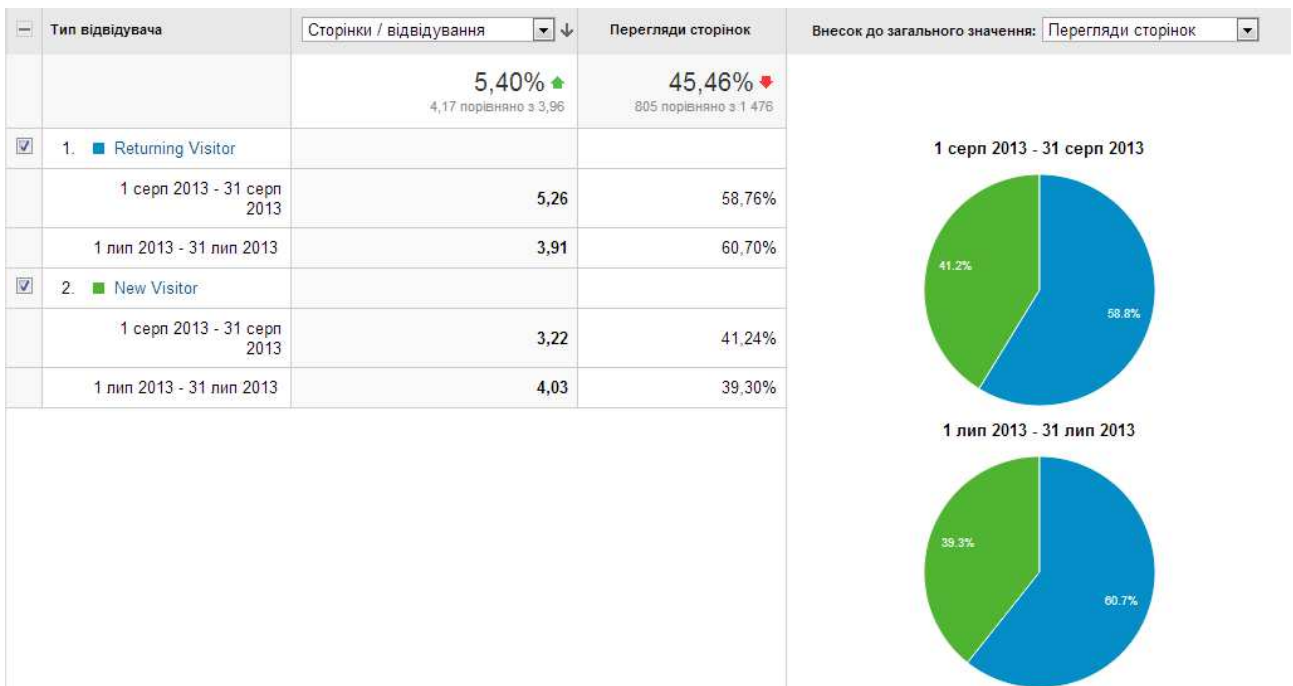
Використання сайту Електронна комерція



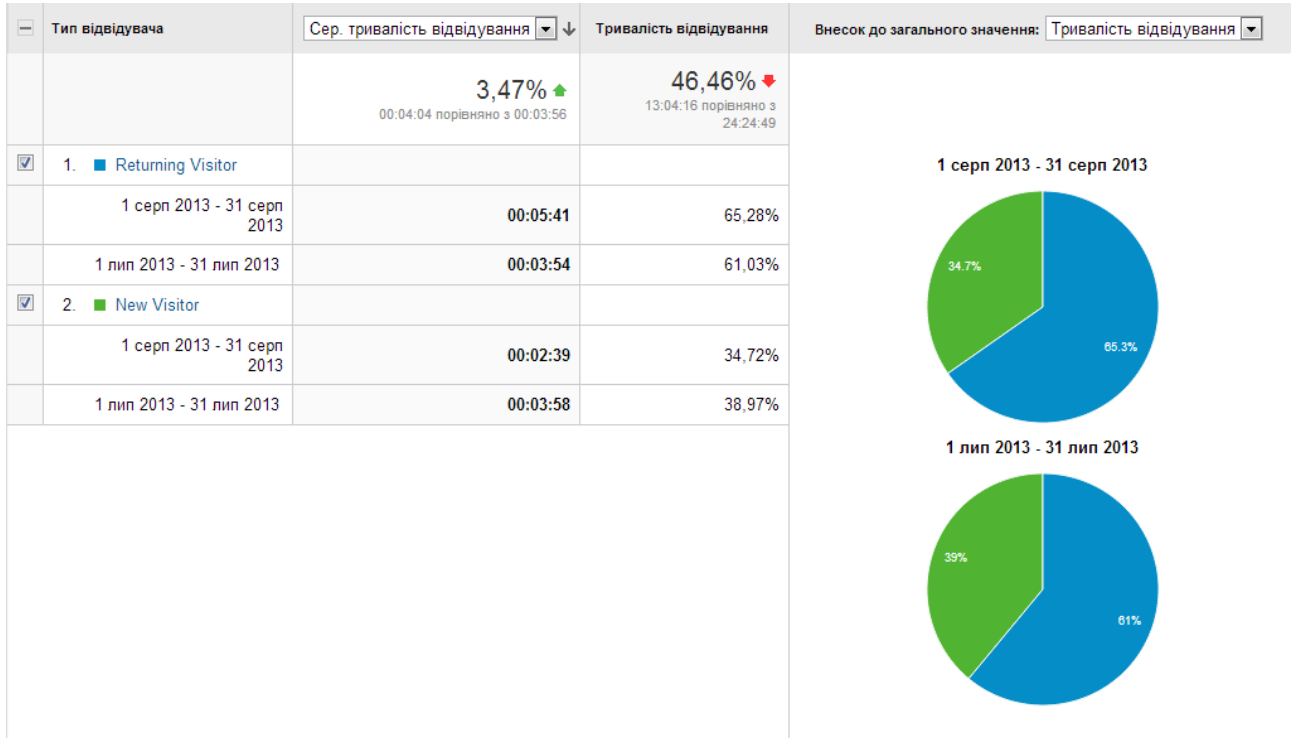
а) розподіл даних щодо відвідувань сторінок



б) розподіл даних при переглядах сторінок



в) розподіл даних щодо тривалості перебування на сайті



3.2. Періодичність і час з останнього відвідування

Частота та час, що минув

1 серп. 2013 - 31 серп. 2013  
Порівняти з: 1 лип. 2013 - 31 лип. 2013

Електронна пошта Експортувати Додати на інформаційну панель Ярлик

Усі відві...  
+0,00%

Розповсюдження

Кількість відвідувань Кількість днів з останнього відвідування

Відвідування  
**-48,26%**  
193 порівняно з 373

Перегляди сторінок  
**-45,46%**  
805 порівняно з 1 476

Кількість відвідувань	Відвідування	Перегляди сторінок
<b>1</b>		
1 серп 2013 - 31 серп 2013	103 <span style="color: blue;">■</span>	332 <span style="color: lightblue;">■</span>
1 лип 2013 - 31 лип 2013	144 <span style="color: orange;">■</span>	580 <span style="color: peachpuff;">■</span>
<b>2</b>		
1 серп 2013 - 31 серп 2013	24 <span style="color: blue;">■</span>	161 <span style="color: lightblue;">■</span>
1 лип 2013 - 31 лип 2013	36 <span style="color: orange;">■</span>	227 <span style="color: peachpuff;">■</span>
<b>3</b>		
1 серп 2013 - 31 серп 2013	14 <span style="color: blue;">■</span>	82 <span style="color: lightblue;">■</span>
1 лип 2013 - 31 лип 2013	24 <span style="color: orange;">■</span>	147 <span style="color: peachpuff;">■</span>
<b>4</b>		
1 серп 2013 - 31 серп 2013	7 <span style="color: blue;">■</span>	29 <span style="color: lightblue;">■</span>
1 лип 2013 - 31 лип 2013	9 <span style="color: orange;">■</span>	63 <span style="color: peachpuff;">■</span>
<b>5</b>		
1 серп 2013 - 31 серп 2013	3 <span style="color: blue;">■</span>	20 <span style="color: lightblue;">■</span>
1 лип 2013 - 31 лип 2013	10 <span style="color: orange;">■</span>	27 <span style="color: peachpuff;">■</span>



6		
1 серп 2013 - 31 серп 2013	4	16
1 лип 2013 - 31 лип 2013	15	62
7		
1 серп 2013 - 31 серп 2013	3	8
1 лип 2013 - 31 лип 2013	11	31
8		
1 серп 2013 - 31 серп 2013	2	3
1 лип 2013 - 31 лип 2013	6	11
9-14		
1 серп 2013 - 31 серп 2013	9	68
1 лип 2013 - 31 лип 2013	28	77
15-25		
1 серп 2013 - 31 серп 2013	11	67
1 лип 2013 - 31 лип 2013	36	65
26-50		
1 серп 2013 - 31 серп 2013	5	6
1 лип 2013 - 31 лип 2013	34	56
51-100		
1 серп 2013 - 31 серп 2013	7	8
1 лип 2013 - 31 лип 2013	13	77
101-200		
1 серп 2013 - 31 серп 2013	1	5
1 лип 2013 - 31 лип 2013	6	49
201+		
1 серп 2013 - 31 серп 2013	0	0
1 лип 2013 - 31 лип 2013	1	4

Кількість відвідувань    Кількість днів з останнього відвідування

Відвідування

**-48,26%**

193 порівняно з 373

Перегляди сторінок

**-45,46%**

805 порівняно з 1 476

Кількість днів з останнього відвідування	Відвідування	Перегляди сторінок
0		
1 серп 2013 - 31 серп 2013	142	600
1 лип 2013 - 31 лип 2013	254	999
1		
1 серп 2013 - 31 серп 2013	12	61
1 лип 2013 - 31 лип 2013	14	96
2		
1 серп 2013 - 31 серп 2013	4	16
1 лип 2013 - 31 лип 2013	15	44
3		
1 серп 2013 - 31 серп 2013	3	13
1 лип 2013 - 31 лип 2013	11	21
4		
1 серп 2013 - 31 серп 2013	4	10
1 лип 2013 - 31 лип 2013	9	19
5		
1 серп 2013 - 31 серп 2013	1	6
1 лип 2013 - 31 лип 2013	4	12
6		
1 серп 2013 - 31 серп 2013	2	25
1 лип 2013 - 31 лип 2013	3	7

7		
1 серп 2013 - 31 серп 2013	1	3
1 лип 2013 - 31 лип 2013	4	8
8-14		
1 серп 2013 - 31 серп 2013	0	0
1 лип 2013 - 31 лип 2013	9	25
15-30		
1 серп 2013 - 31 серп 2013	6	19
1 лип 2013 - 31 лип 2013	14	78
31-60		
1 серп 2013 - 31 серп 2013	10	27
1 лип 2013 - 31 лип 2013	17	114
61-120		
1 серп 2013 - 31 серп 2013	3	6
1 лип 2013 - 31 лип 2013	13	29
121-364		
1 серп 2013 - 31 серп 2013	4	15
1 лип 2013 - 31 лип 2013	6	24
365+		
1 серп 2013 - 31 серп 2013	1	4
1 лип 2013 - 31 лип 2013	0	0

### 3.3 Активність відвідувачів

#### 1. Тривалість відвідування

#### Зацікавленість

1 серп. 2013 - 31 серп. 2013  
Порівняти з: 1 лип. 2013 - 31 лип. 2013

Електронна пошта    Експортувати    Додати на інформаційну панель    Ярлик

Усі відві...  
+0,00%









Розповсюдження

Тривалість відвідування    Інтенсивність перегляду сторінок

























































Відвідування  
**-48,26%**  
193 порівняно з 373

Перегляди сторінок  
**-45,46%**  
805 порівняно з 1 476

Тривалість відвідування	Відвідування	Перегляди сторінок
0-10 сек.		
1 серп 2013 - 31 серп 2013	101	124
1 лип 2013 - 31 лип 2013	194	225
11-30 сек.		
1 серп 2013 - 31 серп 2013	19	57
1 лип 2013 - 31 лип 2013	28	65
31-60 сек.		
1 серп 2013 - 31 серп 2013	9	34
1 лип 2013 - 31 лип 2013	15	39
61-180 сек.		
1 серп 2013 - 31 серп 2013	16	68
1 лип 2013 - 31 лип 2013	47	166
181-600 сек.		
1 серп 2013 - 31 серп 2013	20	133
1 лип 2013 - 31 лип 2013	46	402

601-1800 сек.		
1 серп 2013 - 31 серп 2013	21 	190 
1 лип 2013 - 31 лип 2013	34 	253 
1801+ сек.		
1 серп 2013 - 31 серп 2013	7 	199 
1 лип 2013 - 31 лип 2013	9 	326 

## 2. Інтенсивність перегляду сторінок

Інтенсивність перегляду сторінок	Відвідування	Перегляди сторінок
1		
1 серп 2013 - 31 серп 2013	86 	86 
1 лип 2013 - 31 лип 2013	164 	164 
2		
1 серп 2013 - 31 серп 2013	41 	82 
1 лип 2013 - 31 лип 2013	84 	168 
3		
1 серп 2013 - 31 серп 2013	20 	60 
1 лип 2013 - 31 лип 2013	35 	105 
4		
1 серп 2013 - 31 серп 2013	9 	36 
1 лип 2013 - 31 лип 2013	27 	108 
5		
1 серп 2013 - 31 серп 2013	4 	20 
1 лип 2013 - 31 лип 2013	14 	70 
6		
1 серп 2013 - 31 серп 2013	8 	48 
1 лип 2013 - 31 лип 2013	12 	72 
7		
1 серп 2013 - 31 серп 2013	1 	7 
1 лип 2013 - 31 лип 2013	5 	35 
8		
1 серп 2013 - 31 серп 2013	0 	0 
1 лип 2013 - 31 лип 2013	2 	16 
9		
1 серп 2013 - 31 серп 2013	4 	36 
1 лип 2013 - 31 лип 2013	3 	27 
10		
1 серп 2013 - 31 серп 2013	2 	20 
1 лип 2013 - 31 лип 2013	5 	50 
11		
1 серп 2013 - 31 серп 2013	3 	33 
1 лип 2013 - 31 лип 2013	1 	11 
12		
1 серп 2013 - 31 серп 2013	2 	24 
1 лип 2013 - 31 лип 2013	0 	0 
13		
1 серп 2013 - 31 серп 2013	1 	13 
1 лип 2013 - 31 лип 2013	3 	39 
14		
1 серп 2013 - 31 серп 2013	1 	14 
1 лип 2013 - 31 лип 2013	1 	14 

15		
1 серп 2013 - 31 серп 2013	1	15
1 лип 2013 - 31 лип 2013	2	30
17		
1 серп 2013 - 31 серп 2013	1	17
1 лип 2013 - 31 лип 2013	3	51
18		
1 серп 2013 - 31 серп 2013	1	18
1 лип 2013 - 31 лип 2013	0	0
19		
1 серп 2013 - 31 серп 2013	1	19
1 лип 2013 - 31 лип 2013	2	38
20+		
1 серп 2013 - 31 серп 2013	7	257
1 лип 2013 - 31 лип 2013	10	478

#### 4. Технології відвідування сайту електронного наукового фахового видання

##### 4.1. Браузер

Розподіл даних по браузерах щодо відвідувань

#### Веб-переглядач та ОС

1 серп. 2013 - 31 серп. 2013  
Порівняти з: 1 лип. 2013 - 31 лип. 2013

Налаштувати Електронна пошта Експортувати Додати на інформаційну панель Ярлик

Усі відві...  
+0,00%

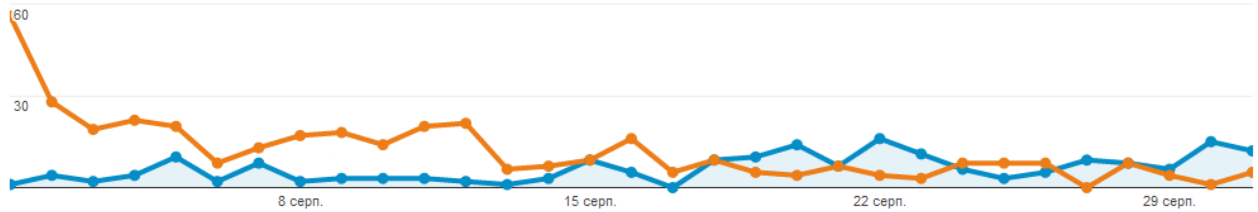
Огляд

Використання сайту Електронна комерція

Відвідування порівняно з Виберіть показник

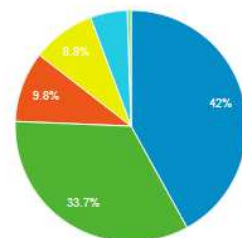
День Тиждень Місяць

1 серп 2013 - 31 серп 2013: Відвідування  
1 лип 2013 - 31 лип 2013: Відвідування

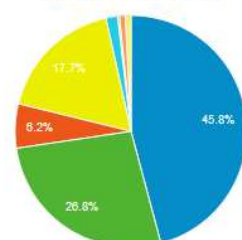


Веб-переглядач	Відвідування	Відвідування	Внесок до загального значення: Відвідування
	48,26% 193 порівняно з 373	48,26% 193 порівняно з 373	
1. Chrome			
1 серп 2013 - 31 серп 2013	81	41,97%	
1 лип 2013 - 31 лип 2013	171	45,84%	
2. Firefox			
1 серп 2013 - 31 серп 2013	65	33,68%	
1 лип 2013 - 31 лип 2013	100	26,81%	
3. Internet Explorer			
1 серп 2013 - 31 серп 2013	19	9,84%	
1 лип 2013 - 31 лип 2013	23	6,17%	
4. Opera			
1 серп 2013 - 31 серп 2013	17	8,81%	
1 лип 2013 - 31 лип 2013	66	17,69%	

1 серп 2013 - 31 серп 2013



1 лип 2013 - 31 лип 2013



<input type="checkbox"/>	5. <b>Safari</b>			
	1 серп 2013 - 31 серп 2013		10	5,18%
	1 лип 2013 - 31 лип 2013		6	1,61%
<input type="checkbox"/>	6. <b>Opera Mini</b>			
	1 серп 2013 - 31 серп 2013		1	0,52%
	1 лип 2013 - 31 лип 2013		1	0,27%
<input type="checkbox"/>	7. <b>Android Browser</b>			
	1 серп 2013 - 31 серп 2013		0	0,00%
	1 лип 2013 - 31 лип 2013		3	0,80%
<input type="checkbox"/>	8. <b>YaBrowser</b>			
	1 серп 2013 - 31 серп 2013		0	0,00%
	1 лип 2013 - 31 лип 2013		3	0,80%

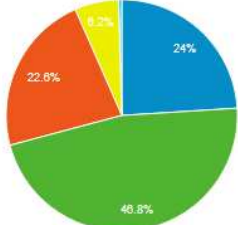
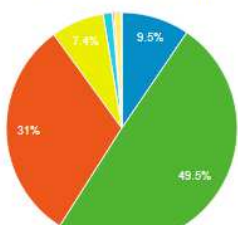
Показувати рядків: 10 Перейти до: 1 1 – 8 із 8 &lt; &gt;

## Розподіл даних по браузерях щодо переглядів сторінок і числа сторінок за відвідування

<input type="checkbox"/>	Веб-переглядач	Сторінки / відвідування	Перегляди сторінок	Внесок до загального значення: Перегляди сторінок
		5,40% <span style="color: green;">▲</span> 4,17 порівняно з 3,96	45,46% <span style="color: red;">▼</span> 805 порівняно з 1 476	
<input type="checkbox"/>	1. <b>Opera</b>			
	1 серп 2013 - 31 серп 2013	7,18	15,16%	<p>1 серп 2013 - 31 серп 2013</p>
	1 лип 2013 - 31 лип 2013	1,76	7,86%	
<input type="checkbox"/>	2. <b>Chrome</b>			
	1 серп 2013 - 31 серп 2013	4,90	49,32%	<p>1 лип 2013 - 31 лип 2013</p>
	1 лип 2013 - 31 лип 2013	5,21	60,37%	
<input type="checkbox"/>	3. <b>Internet Explorer</b>			
	1 серп 2013 - 31 серп 2013	3,63	8,57%	
	1 лип 2013 - 31 лип 2013	3,17	4,95%	
<input type="checkbox"/>	4. <b>Firefox</b>			
	1 серп 2013 - 31 серп 2013	3,14	25,34%	
	1 лип 2013 - 31 лип 2013	3,62	24,53%	
<input type="checkbox"/>	5. <b>Safari</b>			
	1 серп 2013 - 31 серп 2013	1,20	1,49%	
	1 лип 2013 - 31 лип 2013	2,83	1,15%	
<input type="checkbox"/>	6. <b>Opera Mini</b>			
	1 серп 2013 - 31 серп 2013	1,00	0,12%	
	1 лип 2013 - 31 лип 2013	3,00	0,20%	
<input type="checkbox"/>	7. <b>Android Browser</b>			
	1 серп 2013 - 31 серп 2013	0,00	0,00%	
	1 лип 2013 - 31 лип 2013	1,33	0,27%	
<input type="checkbox"/>	8. <b>YaBrowser</b>			
	1 серп 2013 - 31 серп 2013	0,00	0,00%	
	1 лип 2013 - 31 лип 2013	3,33	0,68%	

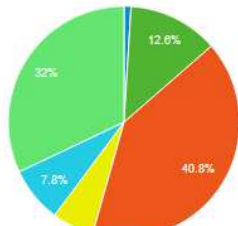
Показувати рядків: 10 Перейти до: 1 1 – 8 із 8 &lt; &gt;

## Розподіл даних по браузерах щодо тривалості перебування на сайті

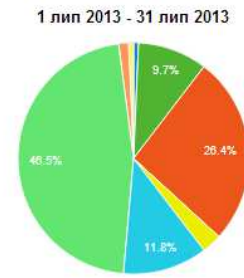
Веб-переглядач	Сер. тривалість відвідування	Тривалість відвідування	Внесок до загального значення: Тривалість відвідування
	3,47% <span style="color: green;">▲</span> 00:04:04 порівняно з 00:03:56	46,46% <span style="color: red;">▼</span> 13:04:16 порівняно з 24:24:49	
1. <span style="color: blue;">■</span> Opera			
1 серп 2013 - 31 серп 2013	00:11:04	24,00%	<p>1 серп 2013 - 31 серп 2013</p> 
1 лип 2013 - 31 лип 2013	00:02:07	9,51%	
2. <span style="color: green;">■</span> Chrome			
1 серп 2013 - 31 серп 2013	00:04:32	46,85%	<p>1 лип 2013 - 31 лип 2013</p> 
1 лип 2013 - 31 лип 2013	00:04:14	49,48%	
3. <span style="color: orange;">■</span> Firefox			
1 серп 2013 - 31 серп 2013	00:02:43	22,56%	
1 лип 2013 - 31 лип 2013	00:04:32	30,99%	
4. <span style="color: yellow;">■</span> Internet Explorer			
1 серп 2013 - 31 серп 2013	00:02:32	6,15%	
1 лип 2013 - 31 лип 2013	00:04:43	7,41%	
5. <span style="color: cyan;">■</span> Safari			
1 серп 2013 - 31 серп 2013	00:00:21	0,44%	
1 лип 2013 - 31 лип 2013	00:03:06	1,27%	
6. <span style="color: green;">■</span> Android Browser			
1 серп 2013 - 31 серп 2013	00:00:00	0,00%	
1 лип 2013 - 31 лип 2013	00:00:17	0,06%	
7. <span style="color: orange;">■</span> Opera Mini			
1 серп 2013 - 31 серп 2013	00:00:00	0,00%	
1 лип 2013 - 31 лип 2013	00:04:27	0,30%	
8. <span style="color: yellow;">■</span> YaBrowser			
1 серп 2013 - 31 серп 2013	00:00:00	0,00%	
1 лип 2013 - 31 лип 2013	00:04:44	0,97%	

Показувати рядків: 10 | Перейти до: 1 | 1 - 8 із 8

## Розподіл даних по браузерах щодо нових відвідувань сайту

Веб-переглядач	% нових відвідувань	Нові відвідування	Внесок до загального значення: Нові відвідування
	38,24% <span style="color: green;">▲</span> 53,37% порівняно з 38,61%	28,47% <span style="color: red;">▼</span> 103 порівняно з 144	
1. <span style="color: blue;">■</span> Opera Mini			
1 серп 2013 - 31 серп 2013	100,00%	0,97%	<p>1 серп 2013 - 31 серп 2013</p> 
1 лип 2013 - 31 лип 2013	100,00%	0,69%	
2. <span style="color: green;">■</span> Internet Explorer			
1 серп 2013 - 31 серп 2013	68,42%	12,62%	
1 лип 2013 - 31 лип 2013	60,87%	9,72%	

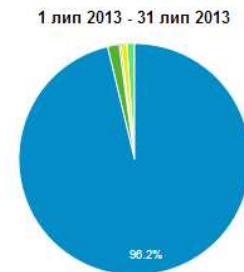
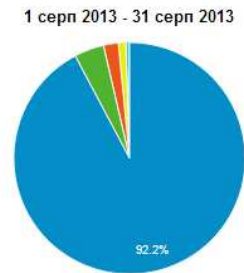
3.	Firefox		
	1 серп 2013 - 31 серп 2013	64,62%	40,78%
	1 лип 2013 - 31 лип 2013	38,00%	26,39%
4.	Safari		
	1 серп 2013 - 31 серп 2013	60,00%	5,83%
	1 лип 2013 - 31 лип 2013	66,67%	2,78%
5.	Opera		
	1 серп 2013 - 31 серп 2013	47,06%	7,77%
	1 лип 2013 - 31 лип 2013	25,76%	11,81%
6.	Chrome		
	1 серп 2013 - 31 серп 2013	40,74%	32,04%
	1 лип 2013 - 31 лип 2013	39,18%	46,53%
7.	Android Browser		
	1 серп 2013 - 31 серп 2013	0,00%	0,00%
	1 лип 2013 - 31 лип 2013	66,67%	1,39%
8.	YaBrowser		
	1 серп 2013 - 31 серп 2013	0,00%	0,00%
	1 лип 2013 - 31 лип 2013	33,33%	0,69%



Показувати рядків: 10 | Перейти до: 1 | 1 - 8 із 8

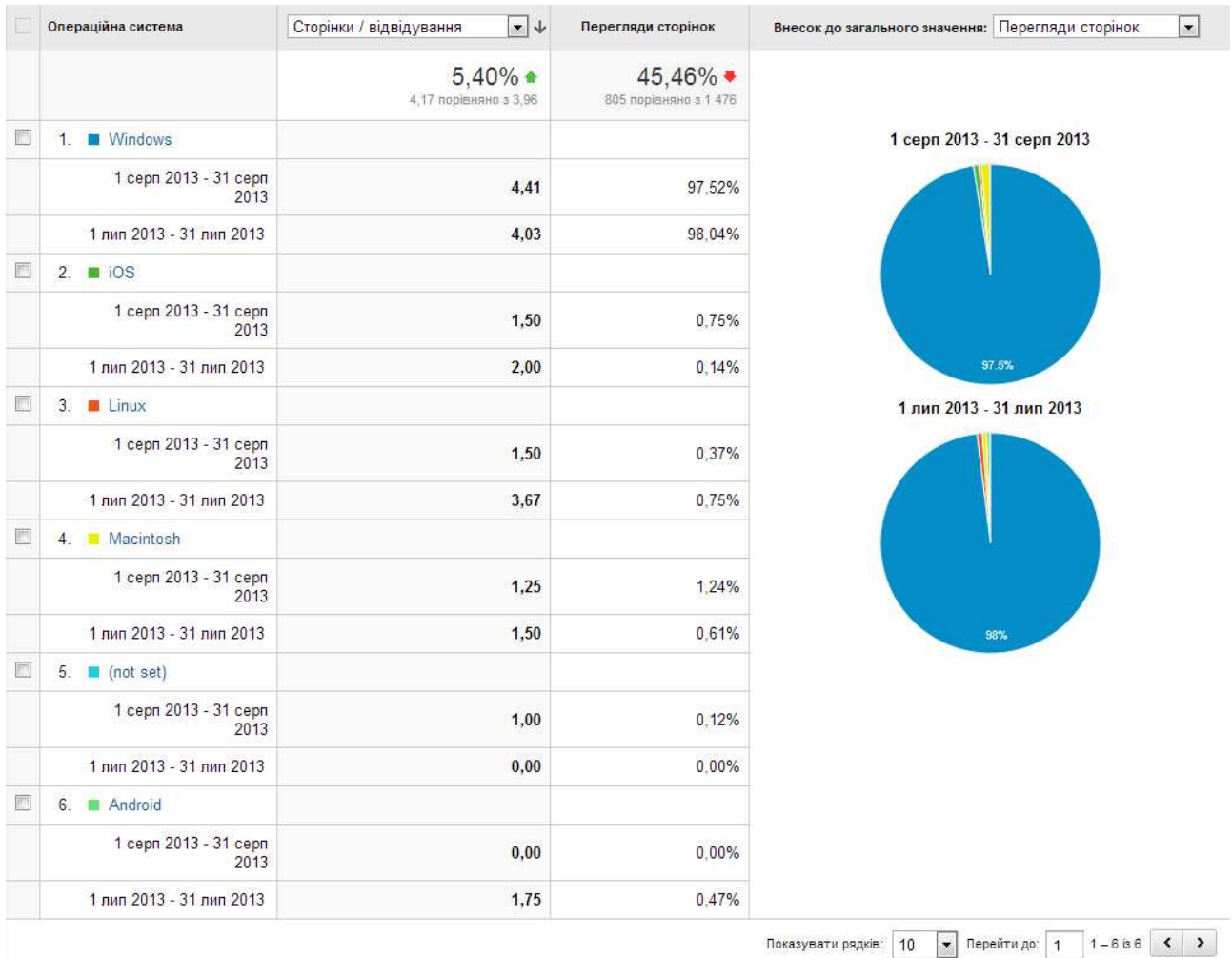
#### 4.2. Операційна система Розподіл даних по ОС щодо відвідувань сайту

Операційна система	Відвідування	Відвідування	Внесок до загального значення: Відвідування
	48,26% <small>193 порівняно з 373</small>	48,26% <small>193 порівняно з 373</small>	
1. Windows			
	1 серп 2013 - 31 серп 2013	178	92,23%
	1 лип 2013 - 31 лип 2013	359	96,25%
2. Macintosh			
	1 серп 2013 - 31 серп 2013	8	4,15%
	1 лип 2013 - 31 лип 2013	6	1,61%
3. iOS			
	1 серп 2013 - 31 серп 2013	4	2,07%
	1 лип 2013 - 31 лип 2013	1	0,27%
4. Linux			
	1 серп 2013 - 31 серп 2013	2	1,04%
	1 лип 2013 - 31 лип 2013	3	0,80%
5. (not set)			
	1 серп 2013 - 31 серп 2013	1	0,52%
	1 лип 2013 - 31 лип 2013	0	0,00%
6. Android			
	1 серп 2013 - 31 серп 2013	0	0,00%
	1 лип 2013 - 31 лип 2013	4	1,07%

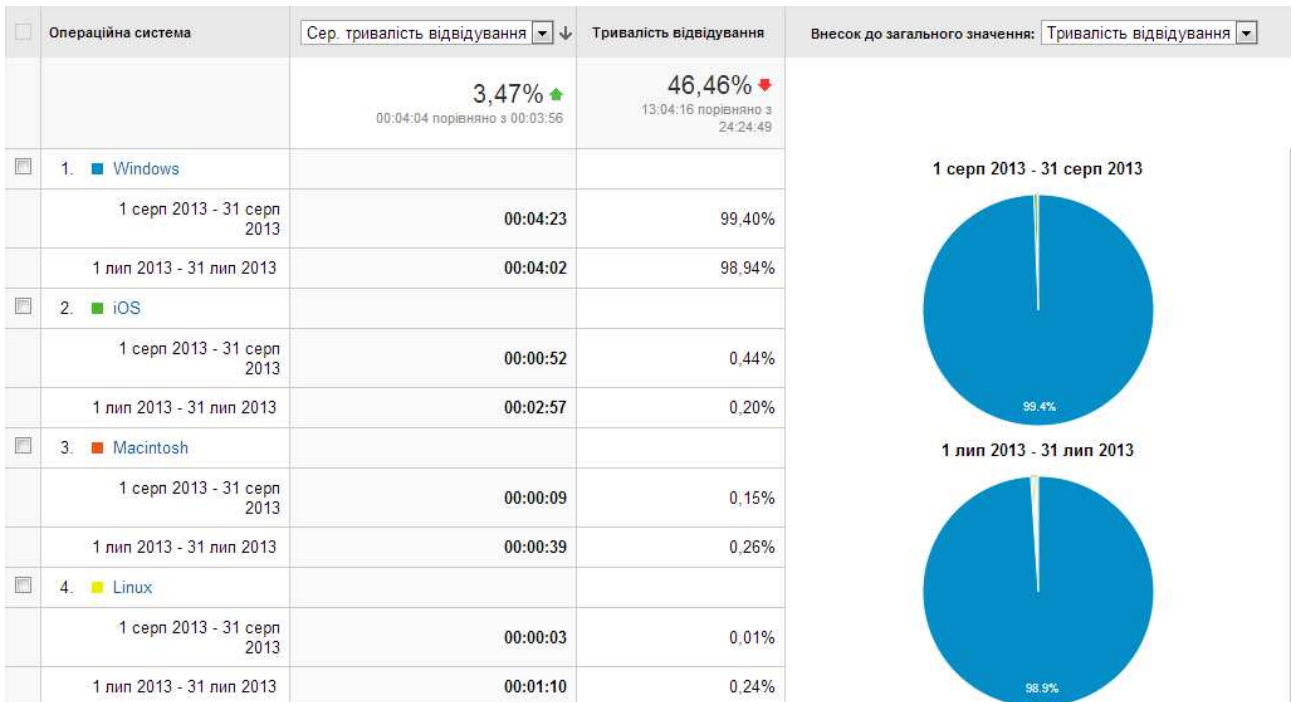


Показувати рядків: 10 | Перейти до: 1 | 1 - 6 із 6

Розподіл даних по ОС щодо переглядів сторінок і числа сторінок за відвідування



Розподіл даних по ОС щодо тривалості перебування на сайті





5. <span style="color: blue;">■</span> (not set)			
	1 серп 2013 - 31 серп 2013	00:00:00	0,00%
	1 лип 2013 - 31 лип 2013	00:00:00	0,00%
6. <span style="color: green;">■</span> Android			
	1 серп 2013 - 31 серп 2013	00:00:00	0,00%
	1 лип 2013 - 31 лип 2013	00:01:19	0,36%

Показувати рядків:  Перейти до:  1 - 6 із 6 < >

### Розподіл даних по ОС щодо нових відвідувань

Операційна система	% нових відвідувань	Нові відвідування	Внесок до загального значення: <input type="text" value="Нові відвідування"/>
	<b>38,24%</b> <span style="color: green;">▲</span> <small>53,37% порівняно з 38,61%</small>	<b>28,47%</b> <span style="color: red;">▼</span> <small>103 порівняно з 144</small>	
1. <span style="color: blue;">■</span> (not set)			
	1 серп 2013 - 31 серп 2013	100,00%	0,97%
	1 лип 2013 - 31 лип 2013	0,00%	0,00%
2. <span style="color: green;">■</span> iOS			
	1 серп 2013 - 31 серп 2013	100,00%	3,88%
	1 лип 2013 - 31 лип 2013	100,00%	0,69%
3. <span style="color: red;">■</span> Linux			
	1 серп 2013 - 31 серп 2013	100,00%	1,94%
	1 лип 2013 - 31 лип 2013	66,67%	1,39%
4. <span style="color: yellow;">■</span> Windows			
	1 серп 2013 - 31 серп 2013	51,69%	89,32%
	1 лип 2013 - 31 лип 2013	37,05%	92,36%
5. <span style="color: cyan;">■</span> Macintosh			
	1 серп 2013 - 31 серп 2013	50,00%	3,88%
	1 лип 2013 - 31 лип 2013	83,33%	3,47%
6. <span style="color: green;">■</span> Android			
	1 серп 2013 - 31 серп 2013	0,00%	0,00%
	1 лип 2013 - 31 лип 2013	75,00%	2,08%

1 серп 2013 - 31 серп 2013

89,32%

1 лип 2013 - 31 лип 2013

92,36%

Показувати рядків:  Перейти до:  1 - 6 із 6 < >

### 4.3. Мережа Інтернет-провайдер Розподіл інтернет-провайдерів щодо відвідувань сайту

#### Мережа

1 серп. 2013 - 31 серп. 2013  
Порівняти з: 1 лип. 2013 - 31 лип. 2013

Налаштувати Електронна пошта Експортувати Додати на інформаційну панель Ярлик

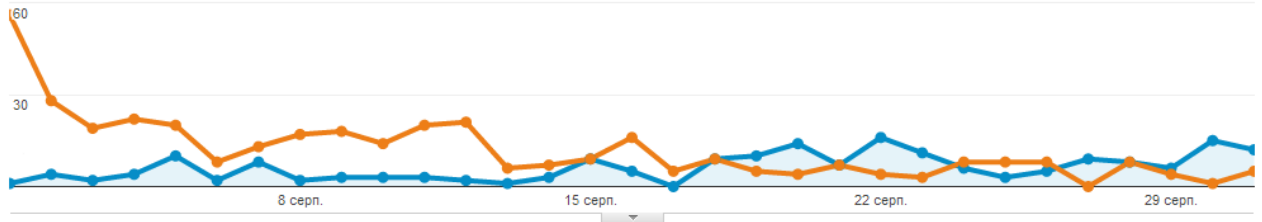
Усі відві...  
+0,00%

Огляд

Відвідування порівняно з Виберить показник

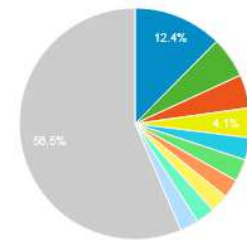
День Тижень Місяць

1 серп 2013 - 31 серп 2013: Відвідування  
 1 лип 2013 - 31 лип 2013: Відвідування

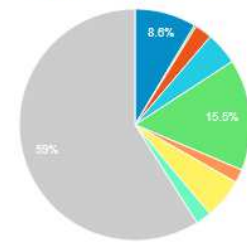



Постачальник послуг	Відвідування	Відвідування	Внесок до загального значення: Відвідування
	48,26% 193 порівняно з 373	48,26% 193 порівняно з 373	
1. ncc#2011011865 approved ip assignment			1 серп 2013 - 31 серп 2013: 24 (12,44%) 1 лип 2013 - 31 лип 2013: 32 (8,58%)
2. science-production association information technologies ltd			1 серп 2013 - 31 серп 2013: 11 (5,70%) 1 лип 2013 - 31 лип 2013: 1 (0,27%)
3. volia subnet			1 серп 2013 - 31 серп 2013: 9 (4,66%) 1 лип 2013 - 31 лип 2013: 9 (2,41%)
4. optical metro-network			1 серп 2013 - 31 серп 2013: 8 (4,15%) 1 лип 2013 - 31 лип 2013: 0 (0,00%)
5. triacom-clients			1 серп 2013 - 31 серп 2013: 6 (3,11%) 1 лип 2013 - 31 лип 2013: 17 (4,56%)
6. ukrainian research and academic network			1 серп 2013 - 31 серп 2013: 6 (3,11%) 1 лип 2013 - 31 лип 2013: 58 (15,55%)
7. fo-p gromov evgen viktorovich			1 серп 2013 - 31 серп 2013: 5 (2,59%) 1 лип 2013 - 31 лип 2013: 7 (1,88%)
8. kyivstar gsm			1 серп 2013 - 31 серп 2013: 5 (2,59%) 1 лип 2013 - 31 лип 2013: 21 (5,63%)
9. lanet network ltd			1 серп 2013 - 31 серп 2013: 5 (2,59%) 1 лип 2013 - 31 лип 2013: 8 (2,14%)

1 серп 2013 - 31 серп 2013















1 лип 2013 - 31 лип 2013



10.  mediana ltd.			
1 серп 2013 - 31 серп 2013		5	2,59%
1 лип 2013 - 31 лип 2013		0	0,00%

Показувати рядків: 10 | Перейти до: 1 | 1 - 10 із 182 &lt; &gt;

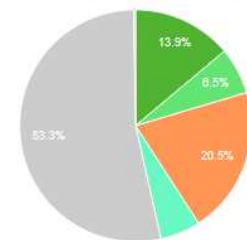
## Розподіл інтернет-провайдерів щодо переглядів сторінок та числа сторінок за відвідування

<input type="checkbox"/>	Постачальник послуг	Сторінки / відвідування	Перегляди сторінок	Внесок до загального значення: Перегляди сторінок
		5,40%  4,17 порівняно з 3,96	45,46%  805 порівняно з 1 476	
<input type="checkbox"/>	1.  everest broadcasting company ltd			
	1 серп 2013 - 31 серп 2013	47,00	11,68%	
	1 лип 2013 - 31 лип 2013	2,00	0,14%	
<input type="checkbox"/>	2.  allocated to goa sam server ip pool			
	1 серп 2013 - 31 серп 2013	32,00	7,95%	
	1 лип 2013 - 31 лип 2013	102,50	13,89%	
<input type="checkbox"/>	3.  pe maria nikolaivna vakulenko			
	1 серп 2013 - 31 серп 2013	19,25	9,57%	
	1 лип 2013 - 31 лип 2013	0,00	0,00%	
<input type="checkbox"/>	4.  tulip telecom ltd.			
	1 серп 2013 - 31 серп 2013	14,00	3,48%	
	1 лип 2013 - 31 лип 2013	0,00	0,00%	
<input type="checkbox"/>	5.  tenet networking centre			
	1 серп 2013 - 31 серп 2013	13,00	1,61%	
	1 лип 2013 - 31 лип 2013	2,00	0,14%	
<input type="checkbox"/>	6.  triacom-clients			
	1 серп 2013 - 31 серп 2013	6,83	5,09%	
	1 лип 2013 - 31 лип 2013	5,65	6,50%	
<input type="checkbox"/>	7.  ukrainian research and academic network			
	1 серп 2013 - 31 серп 2013	6,17	4,60%	
	1 лип 2013 - 31 лип 2013	5,21	20,46%	
<input type="checkbox"/>	8.  farlep-lviv-telecom a subprovider			
	1 серп 2013 - 31 серп 2013	6,00	0,75%	
	1 лип 2013 - 31 лип 2013	0,00	0,00%	
<input type="checkbox"/>	9.  ncc#2011011865 approved ip assignment			
	1 серп 2013 - 31 серп 2013	5,79	17,27%	
	1 лип 2013 - 31 лип 2013	2,59	5,62%	
<input type="checkbox"/>	10.  optical metro-network			
	1 серп 2013 - 31 серп 2013	5,12	5,09%	
	1 лип 2013 - 31 лип 2013	0,00	0,00%	

1 серп 2013 - 31 серп 2013



1 лип 2013 - 31 лип 2013



Показувати рядків: 10 | Перейти до: 1 | 1 - 10 із 182 &lt; &gt;

## Розподіл інтернет-провайдерів щодо тривалості перебування на сайті

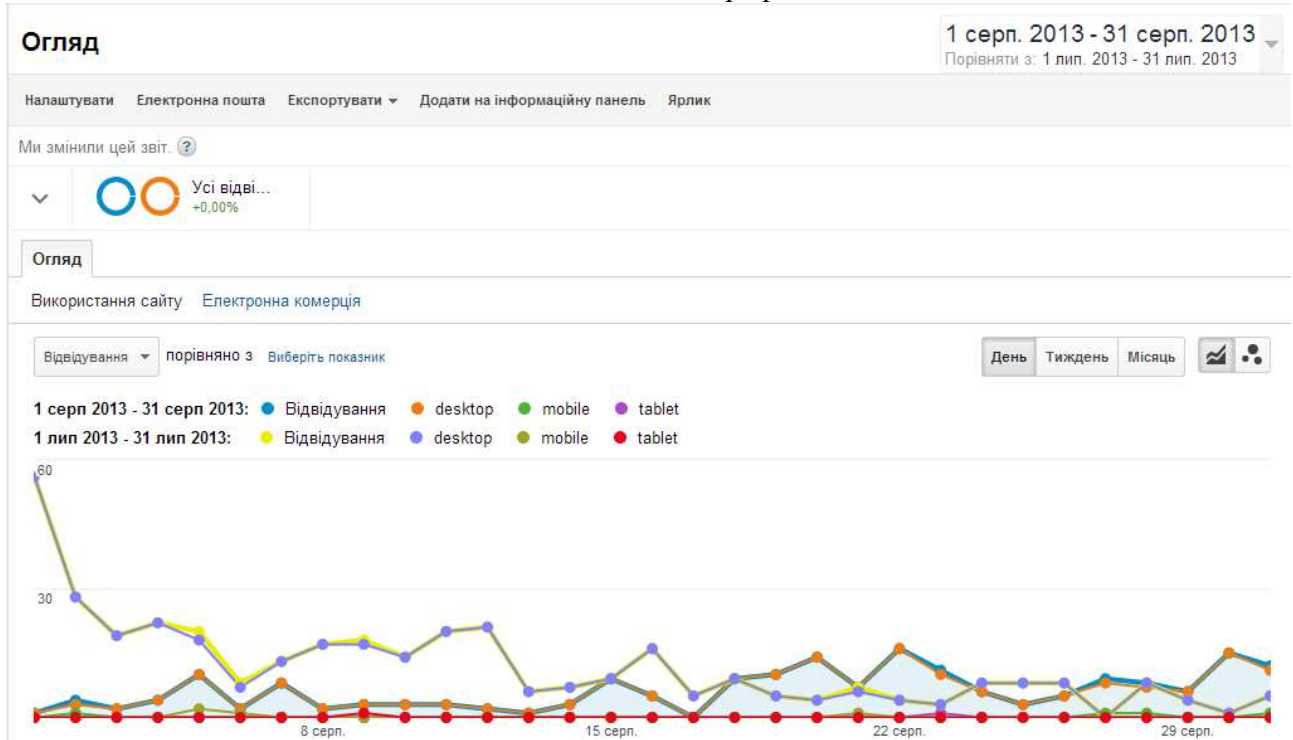
<input type="checkbox"/>	Постачальник послуг	Сер. тривалість відвідування <input type="text" value="3,47%"/> ↓ 00:04:04 порівняно з 00:03:56	Тривалість відвідування 46,46% ↓ 13:04:16 порівняно з 24:24:49	Внесок до загального значення: <input type="text" value="Тривалість відвідування"/>
<input type="checkbox"/>	1.  everest broadcasting company ltd			<p><b>1 серп 2013 - 31 серп 2013</b></p>
	1 серп 2013 - 31 серп 2013	00:44:11	11,27%	
	1 лип 2013 - 31 лип 2013	00:01:42	0,12%	<p><b>1 лип 2013 - 31 лип 2013</b></p>
<input type="checkbox"/>	2.  pe maria nikolaivna vakulenko			
	1 серп 2013 - 31 серп 2013	00:33:30	17,09%	
	1 лип 2013 - 31 лип 2013	00:00:00	0,00%	
<input type="checkbox"/>	3.  tenet networking centre			
	1 серп 2013 - 31 серп 2013	00:22:52	2,92%	
	1 лип 2013 - 31 лип 2013	00:00:05	0,01%	
<input type="checkbox"/>	4.  volia vinnitsa network			
	1 серп 2013 - 31 серп 2013	00:22:08	2,82%	
	1 лип 2013 - 31 лип 2013	00:00:00	0,00%	
<input type="checkbox"/>	5.  farlep-lviv-telecom a subprovider			
	1 серп 2013 - 31 серп 2013	00:13:04	1,67%	
	1 лип 2013 - 31 лип 2013	00:00:00	0,00%	
<input type="checkbox"/>	6.  tamas gostar asrenowin pasdaran site			
	1 серп 2013 - 31 серп 2013	00:12:48	1,63%	
	1 лип 2013 - 31 лип 2013	00:00:00	0,00%	
<input type="checkbox"/>	7.  cjsc ukrainian mobile communications			
	1 серп 2013 - 31 серп 2013	00:11:03	2,82%	
	1 лип 2013 - 31 лип 2013	00:00:00	0,00%	
<input type="checkbox"/>	8.  ukrainian research and academic network			
	1 серп 2013 - 31 серп 2013	00:10:48	8,26%	
	1 лип 2013 - 31 лип 2013	00:05:10	20,48%	
<input type="checkbox"/>	9.  allocated to goa sam server ip pool			
	1 серп 2013 - 31 серп 2013	00:08:20	2,12%	
	1 лип 2013 - 31 лип 2013	00:20:31	2,80%	
<input type="checkbox"/>	10.  starhub cable vision ltd			
	1 серп 2013 - 31 серп 2013	00:07:31	0,96%	
	1 лип 2013 - 31 лип 2013	00:00:00	0,00%	

## Розподіл інтернет-провайдерів щодо нових відвідувань

<input type="checkbox"/>	Постачальник послуг	% нових відвідувань	Нові відвідування	Внесок до загального значення: Нові відвідування
		<b>38,24%</b>	<b>28,47%</b>	
		53,37% порівняно з 38,61%	103 порівняно з 144	
<input type="checkbox"/>	1.  (not set)			
	1 серп 2013 - 31 серп 2013	100,00%	1,94%	<p>1 серп 2013 - 31 серп 2013</p>
	1 лип 2013 - 31 лип 2013	100,00%	0,69%	
<input type="checkbox"/>	2.  1 gbps connectivity of bsnl (nmeic)			
	1 серп 2013 - 31 серп 2013	100,00%	0,97%	<p>1 лип 2013 - 31 лип 2013</p>
	1 лип 2013 - 31 лип 2013	0,00%	0,00%	
<input type="checkbox"/>	3.  adsl llu pools			
	1 серп 2013 - 31 серп 2013	100,00%	0,97%	
	1 лип 2013 - 31 лип 2013	0,00%	0,00%	
<input type="checkbox"/>	4.  allocated to goa sam server ip pool			
	1 серп 2013 - 31 серп 2013	100,00%	1,94%	
	1 лип 2013 - 31 лип 2013	50,00%	0,69%	
<input type="checkbox"/>	5.  at&t internet services			
	1 серп 2013 - 31 серп 2013	100,00%	0,97%	
	1 лип 2013 - 31 лип 2013	0,00%	0,00%	
<input type="checkbox"/>	6.  broadband multiplay project o/o dgm bb noc bsnl bangalore			
	1 серп 2013 - 31 серп 2013	100,00%	2,91%	
	1 лип 2013 - 31 лип 2013	0,00%	0,00%	
<input type="checkbox"/>	7.  caucasus online llc			
	1 серп 2013 - 31 серп 2013	100,00%	0,97%	
	1 лип 2013 - 31 лип 2013	0,00%	0,00%	
<input type="checkbox"/>	8.  china unicom guangdong province network			
	1 серп 2013 - 31 серп 2013	100,00%	0,97%	
	1 лип 2013 - 31 лип 2013	0,00%	0,00%	
<input type="checkbox"/>	9.  dynamic pool for 3g internet subscribers			
	1 серп 2013 - 31 серп 2013	100,00%	0,97%	
	1 лип 2013 - 31 лип 2013	0,00%	0,00%	
<input type="checkbox"/>	10.  dynamic private network			
	1 серп 2013 - 31 серп 2013	100,00%	0,97%	
	1 лип 2013 - 31 лип 2013	0,00%	0,00%	

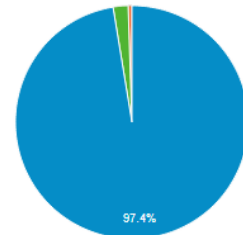
## 5. Мобільні пристрої

### 5.1 Мобільний трафік

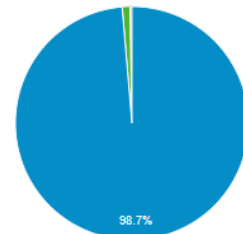


Категорія пристрою	Відвідування	Відвідування	Внесок до загального значення: Відвідування
	48,26% 193 порівняно з 373	48,26% 193 порівняно з 373	
<input checked="" type="checkbox"/> 1. desktop			
1 серп 2013 - 31 серп 2013	188	97,41%	
1 лип 2013 - 31 лип 2013	368	98,66%	
<input checked="" type="checkbox"/> 2. mobile			
1 серп 2013 - 31 серп 2013	4	2,07%	
1 лип 2013 - 31 лип 2013	4	1,07%	
<input checked="" type="checkbox"/> 3. tablet			
1 серп 2013 - 31 серп 2013	1	0,52%	
1 лип 2013 - 31 лип 2013	1	0,27%	

1 серп 2013 - 31 серп 2013



1 лип 2013 - 31 лип 2013



## 5.2 Інформація про мобільний пристрій

Пристрої

1 серп. 2013 - 31 серп. 2013  
Порівняти з: 1 лип. 2013 - 31 лип. 2013

Налаштувати Електронна пошта Експортувати Додати на інформаційну панель Ярлик

Усі відві... +1,25%

Огляд Накладання даних на карту

Використання сайту Електронна комерція

Відвідування порівняно з Виберіть показник

День Тиждень Місяць

**1 серп 2013 - 31 серп 2013:**

- Відвідування
- Apple iPhone
- Apple iPad
- Samsung GT-E2200
- (not set)
- Samsung GT-S5660 Galaxy Gio

**1 лип 2013 - 31 лип 2013:**

- Відвідування
- Apple iPhone
- Apple iPad
- Samsung GT-E2200
- (not set)
- Samsung GT-S5660 Galaxy Gio

Інформація про мобільний пристрій	Відвідування	Відвідування	Внесок до загального значення: Відвідування
	0,00% <span style="color: green;">▲</span>	0,00% <span style="color: green;">▲</span>	
	<small>5 порівняно з 5</small>	<small>5 порівняно з 5</small>	
<input checked="" type="checkbox"/> 1. <span style="color: blue;">■</span> Apple iPhone			
1 серп 2013 - 31 серп 2013	3	60,00%	
1 лип 2013 - 31 лип 2013	0	0,00%	
<input checked="" type="checkbox"/> 2. <span style="color: green;">■</span> Apple iPad			
1 серп 2013 - 31 серп 2013	1	20,00%	
1 лип 2013 - 31 лип 2013	1	20,00%	
<input checked="" type="checkbox"/> 3. <span style="color: orange;">■</span> Samsung GT-E2200			
1 серп 2013 - 31 серп 2013	1	20,00%	
1 лип 2013 - 31 лип 2013	0	0,00%	
<input checked="" type="checkbox"/> 4. <span style="color: yellow;">■</span> (not set)			
1 серп 2013 - 31 серп 2013	0	0,00%	
1 лип 2013 - 31 лип 2013	1	20,00%	
<input checked="" type="checkbox"/> 5. <span style="color: blue;">■</span> Samsung GT-S5660 Galaxy Gio			
1 серп 2013 - 31 серп 2013	0	0,00%	
1 лип 2013 - 31 лип 2013	1	20,00%	

**1 серп 2013 - 31 серп 2013**

**1 лип 2013 - 31 лип 2013**

<input checked="" type="checkbox"/>	6. Samsung GT-S6102 Galaxy Y Duos		
	1 серп 2013 - 31 серп 2013	0	0,00%
	1 лип 2013 - 31 лип 2013	2	40,00%

Показувати рядків: 10 | Перейти до: 1 | 1 – 6 із 6

### 5.3 Країна

#### Пристрої

1 серп. 2013 - 31 серп. 2013  
Порівняти з: 1 лип. 2013 - 31 лип. 2013

Налаштувати | Електронна пошта | Експортувати | Додати на інформаційну панель | Ярлик

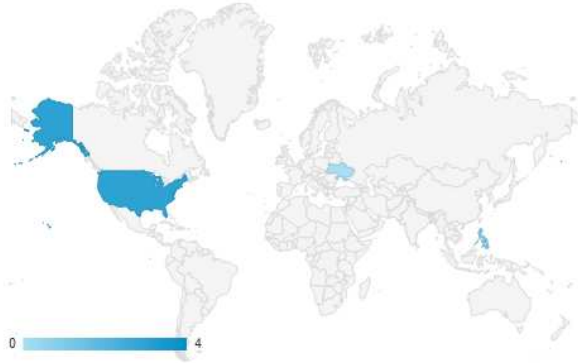
Усі відві...  
+1,25%

Огляд | Накладання даних на карту

Використання сайту | Електронна комерція

Відвідування

1 серп 2013 - 31 серп 2013



1 лип 2013 - 31 лип 2013



Вихідний параметр: Країна / територія | Місто | Континент | Субконтинентальний регіон

Країна / територія	Відвідування	Відвідування	Внесок до загального значення: Відвідування
	0,00% <span style="color: green;">▲</span> 5 порівняно з 5	0,00% <span style="color: green;">▲</span> 5 порівняно з 5	
1. United States			
1 серп 2013 - 31 серп 2013	3	60,00%	<p>1 серп 2013 - 31 серп 2013</p>
1 лип 2013 - 31 лип 2013	0	0,00%	
2. Philippines			
1 серп 2013 - 31 серп 2013	1	20,00%	<p>1 лип 2013 - 31 лип 2013</p>
1 лип 2013 - 31 лип 2013	0	0,00%	
3. (not set)			
1 серп 2013 - 31 серп 2013	1	20,00%	
1 лип 2013 - 31 лип 2013	1	20,00%	
4. Ukraine			
1 серп 2013 - 31 серп 2013	0	0,00%	
1 лип 2013 - 31 лип 2013	4	80,00%	

Показувати рядків: 10 | Перейти до: 1 | 1 – 4 із 4



## 5.4 Місто

### Пристрої

1 серп. 2013 - 31 серп. 2013  
Порівняти з: 1 лип. 2013 - 31 лип. 2013

Налаштувати
Електронна пошта
Експортувати
Додати на інформаційну панель
Ярлик

Усі відві...  
+1,25%

Огляд
Накладання даних на карту

Використання сайту   Електронна комерція

Відвідування

1 серп 2013 - 31 серп 2013

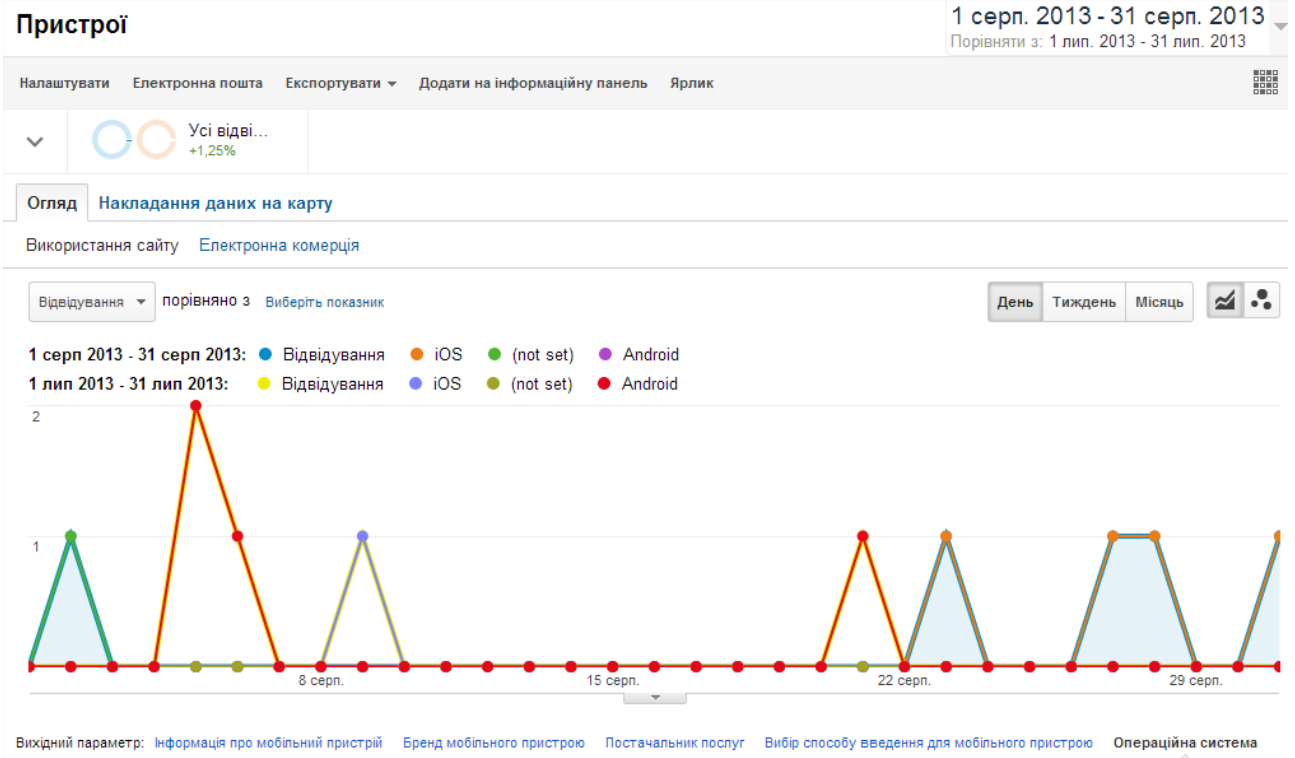
1 лип 2013 - 31 лип 2013

Вихідний параметр: Країна / територія   Місто   Континент   Субконтинентальний регіон

Місто	Відвідування	Відвідування	Внесок до загального значення: Відвідування
	0,00% <span style="color: green;">▲</span> <small>5 порівняно з 5</small>	0,00% <span style="color: green;">▲</span> <small>5 порівняно з 5</small>	
1. <span style="color: blue;">■</span> (not set)			
1 серп 2013 - 31 серп 2013	4	80,00%	<p>1 серп 2013 - 31 серп 2013</p>
1 лип 2013 - 31 лип 2013	1	20,00%	
2. <span style="color: green;">■</span> Makati City			<p>1 лип 2013 - 31 лип 2013</p>
1 серп 2013 - 31 серп 2013	1	20,00%	
1 лип 2013 - 31 лип 2013	0	0,00%	
3. <span style="color: orange;">■</span> Zhytomyr			
1 серп 2013 - 31 серп 2013	0	0,00%	
1 лип 2013 - 31 лип 2013	1	20,00%	
4. <span style="color: yellow;">■</span> Kiev			
1 серп 2013 - 31 серп 2013	0	0,00%	
1 лип 2013 - 31 лип 2013	1	20,00%	
5. <span style="color: cyan;">■</span> Yevratoriya			
1 серп 2013 - 31 серп 2013	0	0,00%	
1 лип 2013 - 31 лип 2013	2	40,00%	

Показувати рядкі: 10   Перейти до: 1   1 - 5 із 5

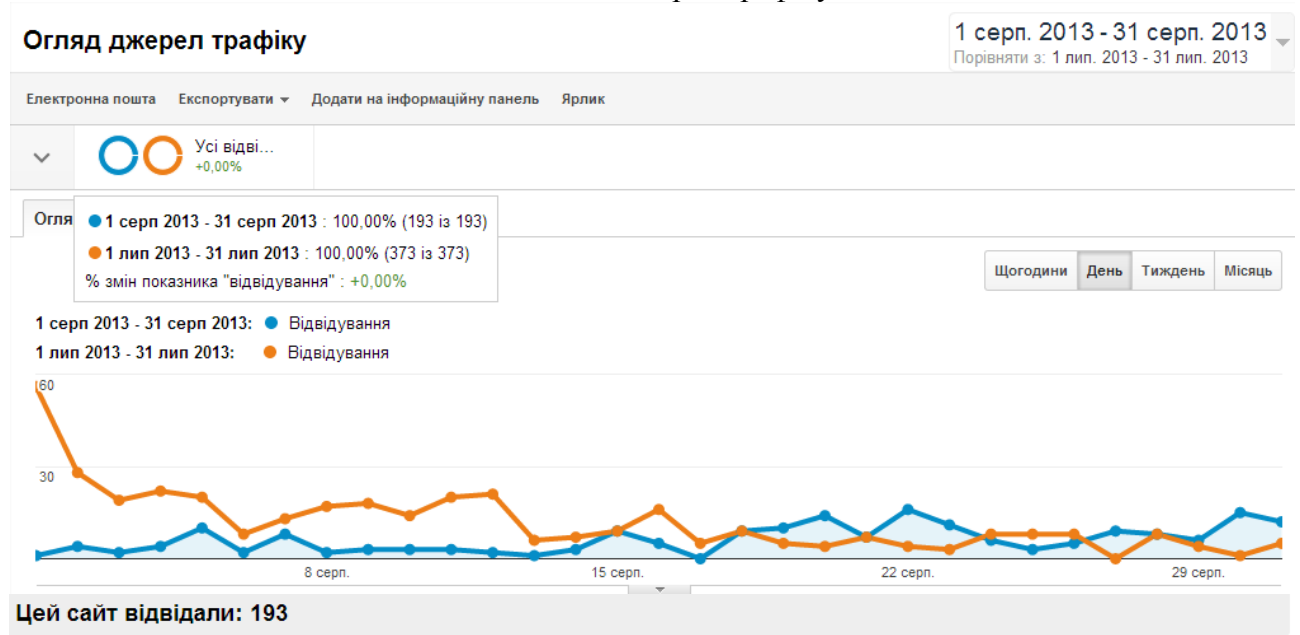
## 5.5 Операційна система



Операційна система	Відвідування	Відвідування	Внесок до загального значення: Відвідування
	0,00% <span style="color: green;">▲</span> 5 порівняно з 5	0,00% <span style="color: green;">▲</span> 5 порівняно з 5	
<input checked="" type="checkbox"/> 1. iOS			<p>1 серп 2013 - 31 серп 2013</p> <p>1 лип 2013 - 31 лип 2013</p>
<input checked="" type="checkbox"/> 2. (not set)			
<input checked="" type="checkbox"/> 3. Android			

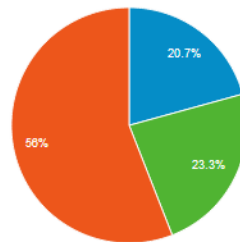
## 6. Трафік сайту електронного наукового фахового видання

## 6.1. Огляд джерел трафіку

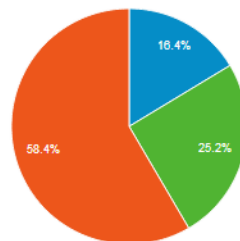


■ Пошуковий трафік    ■ Трафік від переходів    ■ Прямий трафік    ■ Кампанії

1 серп 2013 - 31 серп 2013



1 лип 2013 - 31 лип 2013



## 6.2. Пошуковий трафік

## а) ключове слово

<input type="checkbox"/>	Ключове слово	Відвідування ?	Сторінки / відвідування ?	Сер. тривалість відвідування ?	% нових відвідувань ?	Показник відмов ?
		34,43% <span style="color: red;">▼</span> 40 порівняно з 61	22,15% <span style="color: red;">▼</span> 1,82 порівняно з 2,34	54,96% <span style="color: green;">▲</span> 00:02:12 порівняно з 00:01:25	2,94% <span style="color: green;">▲</span> 67,50% порівняно з 65,57%	3,68% <span style="color: green;">▲</span> 60,00% порівняно з 62,30%
<input checked="" type="checkbox"/>	1. (not provided)					
	1 серп 2013 - 31 серп 2013	7	1,71	00:02:34	85,71%	57,14%
	1 лип 2013 - 31 лип 2013	11	1,82	00:01:38	81,82%	63,64%
	Змінення %	-36,36%	-5,71%	56,85%	4,76%	-10,20%
<input checked="" type="checkbox"/>	2. ів балагура					
	1 серп 2013 - 31 серп 2013	2	2,50	00:00:17	50,00%	50,00%
	1 лип 2013 - 31 лип 2013	0	0,00	00:00:00	0,00%	0,00%
	Змінення %	∞%	∞%	∞%	∞%	∞%

<input type="checkbox"/>	3. advantages of technology on pupils' grammatical competence pdf					
	1 серп 2013 - 31 серп 2013	2	1,00	00:00:00	0,00%	100,00%
	1 лип 2013 - 31 лип 2013	0	0,00	00:00:00	0,00%	0,00%
	<b>Змінення %</b>	<b>∞%</b>	<b>∞%</b>	<b>0,00%</b>	<b>0,00%</b>	<b>∞%</b>
<input type="checkbox"/>	4. mentormate					
	1 серп 2013 - 31 серп 2013	2	1,00	00:00:00	100,00%	100,00%
	1 лип 2013 - 31 лип 2013	0	0,00	00:00:00	0,00%	0,00%
	<b>Змінення %</b>	<b>∞%</b>	<b>∞%</b>	<b>0,00%</b>	<b>∞%</b>	<b>∞%</b>
<input type="checkbox"/>	5. "supporting information and communications technology education in early childhood"					
	1 серп 2013 - 31 серп 2013	1	3,00	00:07:31	100,00%	0,00%
	1 лип 2013 - 31 лип 2013	0	0,00	00:00:00	0,00%	0,00%
	<b>Змінення %</b>	<b>∞%</b>	<b>∞%</b>	<b>∞%</b>	<b>∞%</b>	<b>0,00%</b>
<input type="checkbox"/>	6. гулівата і					
	1 серп 2013 - 31 серп 2013	1	4,00	00:00:58	0,00%	0,00%
	1 лип 2013 - 31 лип 2013	0	0,00	00:00:00	0,00%	0,00%
	<b>Змінення %</b>	<b>∞%</b>	<b>∞%</b>	<b>∞%</b>	<b>0,00%</b>	<b>0,00%</b>
<input type="checkbox"/>	7. гулівата інна					
	1 серп 2013 - 31 серп 2013	1	2,00	00:00:19	0,00%	0,00%
	1 лип 2013 - 31 лип 2013	0	0,00	00:00:00	0,00%	0,00%
	<b>Змінення %</b>	<b>∞%</b>	<b>∞%</b>	<b>∞%</b>	<b>0,00%</b>	<b>0,00%</b>
<input type="checkbox"/>	8. кількість цитувань "інформаційні технології і засоби навчання"					
	1 серп 2013 - 31 серп 2013	1	5,00	00:05:24	0,00%	0,00%
	1 лип 2013 - 31 лип 2013	3	6,33	00:04:41	0,00%	33,33%
	<b>Змінення %</b>	<b>-66,67%</b>	<b>-21,05%</b>	<b>15,30%</b>	<b>0,00%</b>	<b>-100,00%</b>
<input type="checkbox"/>	9. м. н. кирсанов задания по теории графов с программами для maple 8					
	1 серп 2013 - 31 серп 2013	1	3,00	00:11:31	100,00%	0,00%
	1 лип 2013 - 31 лип 2013	0	0,00	00:00:00	0,00%	0,00%
	<b>Змінення %</b>	<b>∞%</b>	<b>∞%</b>	<b>∞%</b>	<b>∞%</b>	<b>0,00%</b>
<input type="checkbox"/>	10. поєднання вебметричних методів та експертного оцінювання для побудови моделі рейтингу наукових публікацій на конференції «інтелектуальний аналіз інформації»					
	1 серп 2013 - 31 серп 2013	1	1,00	00:00:00	0,00%	100,00%
	1 лип 2013 - 31 лип 2013	1	1,00	00:00:00	100,00%	100,00%
	<b>Змінення %</b>	<b>0,00%</b>	<b>0,00%</b>	<b>0,00%</b>	<b>-100,00%</b>	<b>0,00%</b>
<input type="checkbox"/>	11. розвиток професіоналізму управлінської діяльності керівників загальноосвітніх навчальних закладів					
	1 серп 2013 - 31 серп 2013	1	1,00	00:00:00	100,00%	100,00%
	1 лип 2013 - 31 лип 2013	0	0,00	00:00:00	0,00%	0,00%
	<b>Змінення %</b>	<b>∞%</b>	<b>∞%</b>	<b>0,00%</b>	<b>∞%</b>	<b>∞%</b>
<input type="checkbox"/>	12. сайт департаменту освіти у харкові					
	1 серп 2013 - 31 серп 2013	1	1,00	00:00:00	100,00%	100,00%
	1 лип 2013 - 31 лип 2013	0	0,00	00:00:00	0,00%	0,00%
	<b>Змінення %</b>	<b>∞%</b>	<b>∞%</b>	<b>0,00%</b>	<b>∞%</b>	<b>∞%</b>

<input type="checkbox"/>	13. сорочан т.м. підготовка керівників шкіл до управлінської діяльності: теорія та практика. монографія. – л.: знання, 2005. – 384 с.						
	1 серп 2013 - 31 серп 2013	1	1,00	00:00:00	100,00%	100,00%	
	1 лип 2013 - 31 лип 2013	0	0,00	00:00:00	0,00%	0,00%	
	<b>Змінення %</b>	∞%	∞%	0,00%	∞%	∞%	
<input type="checkbox"/>	14. author:kovalchuk-vn						
	1 серп 2013 - 31 серп 2013	1	2,00	00:00:06	100,00%	0,00%	
	1 лип 2013 - 31 лип 2013	0	0,00	00:00:00	0,00%	0,00%	
	<b>Змінення %</b>	∞%	∞%	∞%	∞%	0,00%	
<input type="checkbox"/>	15. e-journal.com.ua						
	1 серп 2013 - 31 серп 2013	1	1,00	00:00:00	0,00%	100,00%	
	1 лип 2013 - 31 лип 2013	0	0,00	00:00:00	0,00%	0,00%	
	<b>Змінення %</b>	∞%	∞%	0,00%	0,00%	∞%	
<input type="checkbox"/>	16. <a href="http://journal.iitta.gov.ua/index.php/itlt/article/view/694/522">http://journal.iitta.gov.ua/index.php/itlt/article/view/694/522</a>						
	1 серп 2013 - 31 серп 2013	1	2,00	00:22:08	100,00%	0,00%	
	1 лип 2013 - 31 лип 2013	0	0,00	00:00:00	0,00%	0,00%	
	<b>Змінення %</b>	∞%	∞%	∞%	∞%	0,00%	
<input type="checkbox"/>	17. informatization unesco						
	1 серп 2013 - 31 серп 2013	1	3,00	00:00:37	100,00%	0,00%	
	1 лип 2013 - 31 лип 2013	0	0,00	00:00:00	0,00%	0,00%	
	<b>Змінення %</b>	∞%	∞%	∞%	∞%	0,00%	
<input type="checkbox"/>	18. interactive technologies in teaching foreign language						
	1 серп 2013 - 31 серп 2013	1	1,00	00:00:00	100,00%	100,00%	
	1 лип 2013 - 31 лип 2013	0	0,00	00:00:00	0,00%	0,00%	
	<b>Змінення %</b>	∞%	∞%	0,00%	∞%	∞%	
<input type="checkbox"/>	19. kumar mishra & anthony joseph 2012 ict in ece						
	1 серп 2013 - 31 серп 2013	1	3,00	00:01:35	0,00%	0,00%	
	1 лип 2013 - 31 лип 2013	0	0,00	00:00:00	0,00%	0,00%	
	<b>Змінення %</b>	∞%	∞%	∞%	0,00%	0,00%	
<input type="checkbox"/>	20. learning technologies theories lms, lcms, vle						
	1 серп 2013 - 31 серп 2013	1	1,00	00:00:00	100,00%	100,00%	
	1 лип 2013 - 31 лип 2013	0	0,00	00:00:00	0,00%	0,00%	
	<b>Змінення %</b>	∞%	∞%	0,00%	∞%	∞%	
<input type="checkbox"/>	21. liv state university of internal affairs						
	1 серп 2013 - 31 серп 2013	1	1,00	00:00:00	100,00%	100,00%	
	1 лип 2013 - 31 лип 2013	0	0,00	00:00:00	0,00%	0,00%	
	<b>Змінення %</b>	∞%	∞%	0,00%	∞%	∞%	
<input type="checkbox"/>	22. lync online						
	1 серп 2013 - 31 серп 2013	1	1,00	00:00:00	100,00%	100,00%	
	1 лип 2013 - 31 лип 2013	0	0,00	00:00:00	0,00%	0,00%	
	<b>Змінення %</b>	∞%	∞%	0,00%	∞%	∞%	
<input type="checkbox"/>	23. lytvak, o.						
	1 серп 2013 - 31 серп 2013	1	1,00	00:00:00	100,00%	100,00%	
	1 лип 2013 - 31 лип 2013	0	0,00	00:00:00	0,00%	0,00%	
	<b>Змінення %</b>	∞%	∞%	0,00%	∞%	∞%	

24. miss ussr uk julia zaporozhchenko						
1 серп 2013 - 31 серп 2013	1	1,00	00:00:00	100,00%	100,00%	
1 лип 2013 - 31 лип 2013	0	0,00	00:00:00	0,00%	0,00%	
<b>Змінення %</b>	∞%	∞%	0,00%	∞%	∞%	
25. olena gmail						
1 серп 2013 - 31 серп 2013	1	1,00	00:00:00	100,00%	100,00%	
1 лип 2013 - 31 лип 2013	0	0,00	00:00:00	0,00%	0,00%	
<b>Змінення %</b>	∞%	∞%	0,00%	∞%	∞%	

Показувати рядків: 25 | Перейти до: 1 | 1 - 25 із 69

б) джерело

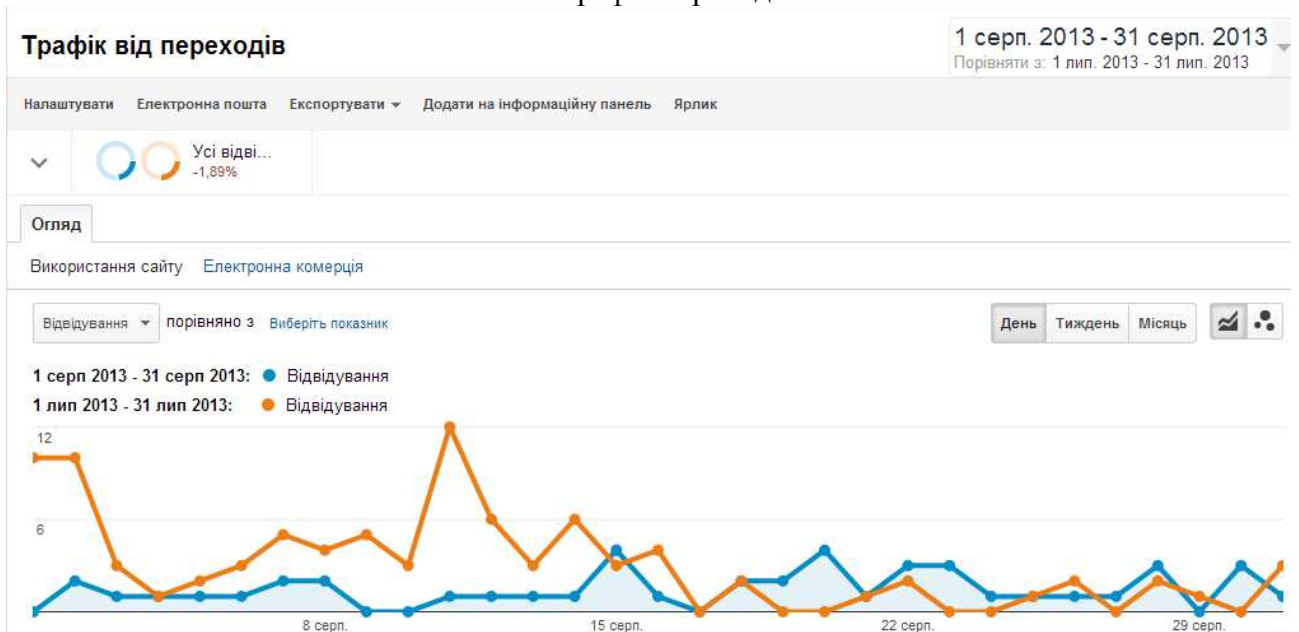
Джерело	Відвідування	Відвідування	Внесок до загального значення: Відвідування
	34,43% 40 порівняно з 61	34,43% 40 порівняно з 61	
1. google			
1 серп 2013 - 31 серп 2013	35	87,50%	
1 лип 2013 - 31 лип 2013	42	68,85%	
2. go.mail.ru			
1 серп 2013 - 31 серп 2013	4	10,00%	
1 лип 2013 - 31 лип 2013	3	4,92%	
3. yahoo			
1 серп 2013 - 31 серп 2013	1	2,50%	
1 лип 2013 - 31 лип 2013	0	0,00%	
4. rambler			
1 серп 2013 - 31 серп 2013	0	0,00%	
1 лип 2013 - 31 лип 2013	1	1,64%	
5. yandex			
1 серп 2013 - 31 серп 2013	0	0,00%	
1 лип 2013 - 31 лип 2013	15	24,59%	

1 серп 2013 - 31 серп 2013

1 лип 2013 - 31 лип 2013

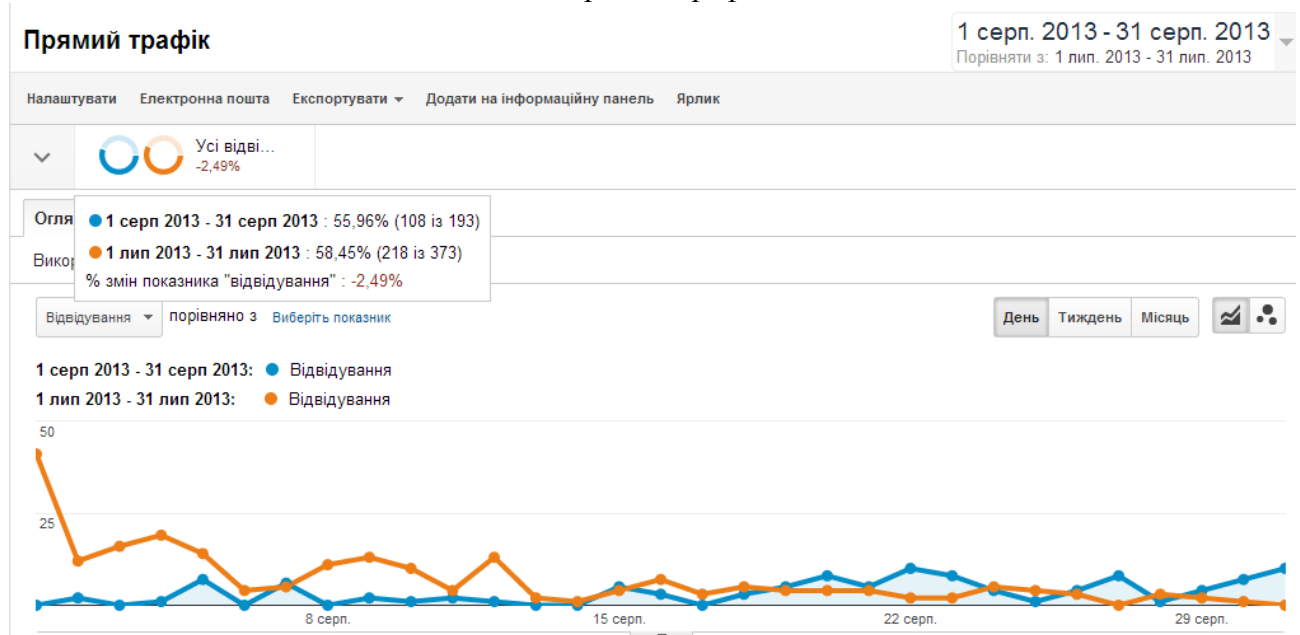
Показувати рядків: 25 | Перейти до: 1 | 1 - 5 із 5

6.3. Трафік переходів



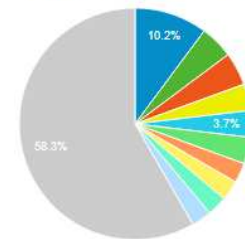
Джерело	Відвідування	Відвідування	Внесок до загального значення: Відвідування
	52,13% <span style="color:red">▼</span> 45 порівняно з 94	52,13% <span style="color:red">▼</span> 45 порівняно з 94	
1. <a href="#">doaj.org</a>			
1 серп 2013 - 31 серп 2013	17	37,78%	<p><b>1 серп 2013 - 31 серп 2013</b></p>
1 лип 2013 - 31 лип 2013	13	13,83%	
2. <a href="#">scholar.google.com.ua</a>			
1 серп 2013 - 31 серп 2013	17	37,78%	<p><b>1 лип 2013 - 31 лип 2013</b></p>
1 лип 2013 - 31 лип 2013	50	53,19%	
3. <a href="#">freemail.ukr.net</a>			
1 серп 2013 - 31 серп 2013	4	8,89%	
1 лип 2013 - 31 лип 2013	7	7,45%	
4. <a href="#">e.mail.ru</a>			
1 серп 2013 - 31 серп 2013	3	6,67%	
1 лип 2013 - 31 лип 2013	3	3,19%	
5. <a href="#">e-pro.blogspot.com</a>			
1 серп 2013 - 31 серп 2013	1	2,22%	
1 лип 2013 - 31 лип 2013	0	0,00%	
6. <a href="#">linkresolver.org:8080</a>			
1 серп 2013 - 31 серп 2013	1	2,22%	
1 лип 2013 - 31 лип 2013	0	0,00%	
7. <a href="#">oai.org.ua</a>			
1 серп 2013 - 31 серп 2013	1	2,22%	
1 лип 2013 - 31 лип 2013	1	1,06%	
8. <a href="#">scholar.google.com</a>			
1 серп 2013 - 31 серп 2013	1	2,22%	
1 лип 2013 - 31 лип 2013	2	2,13%	
9. <a href="#">facebook.com</a>			
1 серп 2013 - 31 серп 2013	0	0,00%	
1 лип 2013 - 31 лип 2013	1	1,06%	
10. <a href="#">hit.ua</a>			
1 серп 2013 - 31 серп 2013	0	0,00%	
1 лип 2013 - 31 лип 2013	1	1,06%	

## 6.4. Прямий трафік

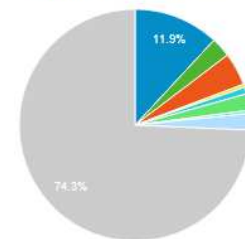


Цільова сторінка	Відвідування	Відвідування	Внесок до загального значення: Відвідування
	50,46% 108 порівняно з 218	50,46% 108 порівняно з 218	
1. /index.php/itlt/article/view/819			
1 серп 2013 - 31 серп 2013	11	10,19%	
1 лип 2013 - 31 лип 2013	26	11,93%	
2. /index.php/itlt/article/view/819/629			
1 серп 2013 - 31 серп 2013	5	4,63%	
1 лип 2013 - 31 лип 2013	6	2,75%	
3. /index.php/itlt/article/view/834			
1 серп 2013 - 31 серп 2013	5	4,63%	
1 лип 2013 - 31 лип 2013	10	4,59%	
4. /index.php/itlt/article/view/419			
1 серп 2013 - 31 серп 2013	4	3,70%	
1 лип 2013 - 31 лип 2013	1	0,46%	
5. /index.php/itlt/article/view/810			
1 серп 2013 - 31 серп 2013	4	3,70%	
1 лип 2013 - 31 лип 2013	2	0,92%	
6. /index.php/itlt/article/view/834/619			
1 серп 2013 - 31 серп 2013	4	3,70%	
1 лип 2013 - 31 лип 2013	5	2,29%	

1 серп 2013 - 31 серп 2013



1 лип 2013 - 31 лип 2013

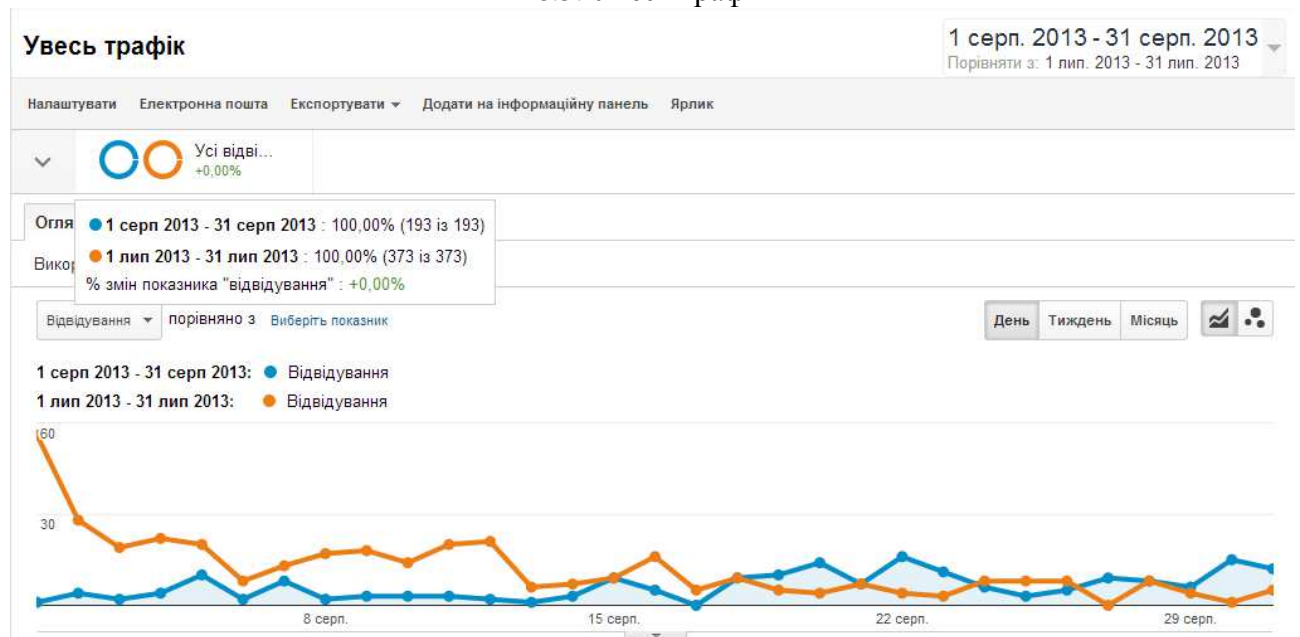




<input type="checkbox"/>	7. <a href="#">/index.php/itlt/article/vie/w/758/568</a>			
	1 серп 2013 - 31 серп 2013		3	2,78%
	1 лип 2013 - 31 лип 2013		0	0,00%
<input type="checkbox"/>	8. <a href="#">/index.php/itlt/article/vie/w/79/65</a>			
	1 серп 2013 - 31 серп 2013		3	2,78%
	1 лип 2013 - 31 лип 2013		0	0,00%
<input type="checkbox"/>	9. <a href="#">/index.php/itlt/article/vie/w/806/597</a>			
	1 серп 2013 - 31 серп 2013		3	2,78%
	1 лип 2013 - 31 лип 2013		1	0,46%
<input type="checkbox"/>	10. <a href="#">/index.php/itlt/article/vie/w/849</a>			
	1 серп 2013 - 31 серп 2013		3	2,78%
	1 лип 2013 - 31 лип 2013		5	2,29%

Показувати рядків: 10  Перейти до: 1  1 - 10 із 122  

## 6.5. Увесь трафік



<input type="checkbox"/>	Джерело / засіб	Відвідування ?	Сторінки / відвідування ?	Сер. тривалість відвідування ?	% нових відвідувань ?	Показник відмов ?
		48,26% <span style="color:red">▼</span> 193 порівняно з 373	5,40% <span style="color:green">▲</span> 4,17 порівняно з 3,96	3,47% <span style="color:green">▲</span> 00:04:04 порівняно з 00:03:56	38,24% <span style="color:green">▲</span> 53,37% порівняно з 38,61%	1,35% <span style="color:red">▼</span> 44,56% порівняно з 43,97%
<input type="checkbox"/>	1. (direct) / (none)					
	1 серп 2013 - 31 серп 2013	108	6,00	00:05:34	48,15%	35,19%
	1 лип 2013 - 31 лип 2013	218	5,00	00:05:05	39,91%	38,07%
	Змінення %	-50,46%	20,00%	9,61%	20,65%	-7,59%

<input type="checkbox"/>	2. google / organic						
	1 серп 2013 - 31 серп 2013	35	1,89	00:02:18	62,86%	57,14%	
	1 лип 2013 - 31 лип 2013	42	2,00	00:01:17	66,67%	61,90%	
	<b>Змінення %</b>	<b>-16,67%</b>	<b>-5,71%</b>	<b>78,49%</b>	<b>-5,71%</b>	<b>-7,69%</b>	
<input type="checkbox"/>	3. doaj.org / referral						
	1 серп 2013 - 31 серп 2013	17	1,88	00:00:32	94,12%	29,41%	
	1 лип 2013 - 31 лип 2013	13	2,92	00:06:01	84,62%	15,38%	
	<b>Змінення %</b>	<b>30,77%</b>	<b>-35,60%</b>	<b>-91,18%</b>	<b>11,23%</b>	<b>91,18%</b>	
<input type="checkbox"/>	4. scholar.google.com.ua / referral						
	1 серп 2013 - 31 серп 2013	17	1,65	00:01:39	5,88%	70,59%	
	1 лип 2013 - 31 лип 2013	50	2,20	00:01:51	0,00%	64,00%	
	<b>Змінення %</b>	<b>-66,00%</b>	<b>-25,13%</b>	<b>-10,80%</b>	<b>∞%</b>	<b>10,29%</b>	
<input type="checkbox"/>	5. freemail.ukr.net / referral						
	1 серп 2013 - 31 серп 2013	4	3,50	00:10:25	25,00%	50,00%	
	1 лип 2013 - 31 лип 2013	7	1,86	00:00:54	0,00%	42,86%	
	<b>Змінення %</b>	<b>-42,86%</b>	<b>88,46%</b>	<b>1 064,03%</b>	<b>∞%</b>	<b>16,67%</b>	
<input type="checkbox"/>	6. go.mail.ru / organic						
	1 серп 2013 - 31 серп 2013	4	1,00	00:00:00	100,00%	100,00%	
	1 лип 2013 - 31 лип 2013	3	1,00	00:00:00	100,00%	100,00%	
	<b>Змінення %</b>	<b>33,33%</b>	<b>0,00%</b>	<b>0,00%</b>	<b>0,00%</b>	<b>0,00%</b>	
<input type="checkbox"/>	7. e.mail.ru / referral						
	1 серп 2013 - 31 серп 2013	3	2,00	00:05:35	66,67%	33,33%	
	1 лип 2013 - 31 лип 2013	3	5,33	00:12:27	0,00%	33,33%	
	<b>Змінення %</b>	<b>0,00%</b>	<b>-62,50%</b>	<b>-55,11%</b>	<b>∞%</b>	<b>0,00%</b>	
<input type="checkbox"/>	8. e-pro.blogspot.com / referral						
	1 серп 2013 - 31 серп 2013	1	1,00	00:00:00	100,00%	100,00%	
	1 лип 2013 - 31 лип 2013	0	0,00	00:00:00	0,00%	0,00%	
	<b>Змінення %</b>	<b>∞%</b>	<b>∞%</b>	<b>0,00%</b>	<b>∞%</b>	<b>∞%</b>	
<input type="checkbox"/>	9. linkresolver.org:8080 / referral						
	1 серп 2013 - 31 серп 2013	1	1,00	00:00:00	100,00%	100,00%	
	1 лип 2013 - 31 лип 2013	0	0,00	00:00:00	0,00%	0,00%	
	<b>Змінення %</b>	<b>∞%</b>	<b>∞%</b>	<b>0,00%</b>	<b>∞%</b>	<b>∞%</b>	
<input type="checkbox"/>	10. oai.org.ua / referral						
	1 серп 2013 - 31 серп 2013	1	1,00	00:00:00	100,00%	100,00%	
	1 лип 2013 - 31 лип 2013	1	2,00	00:00:18	0,00%	0,00%	
	<b>Змінення %</b>	<b>0,00%</b>	<b>-50,00%</b>	<b>-100,00%</b>	<b>∞%</b>	<b>∞%</b>	

Показувати рядків: 10  Перейти до: 1 1 – 10 із 28