

Національна академія педагогічних наук України
Інститут інформаційних технологій і засобів навчання

Моніторинг використання веб-ресурсу "Електронна бібліотека
НАПН України" за допомогою Google Analytics:
порівняльний аналіз за липень - серпень 2013 року

Київ 2013

*Схвалено на засіданні відділу комп'ютерно-орієнтованих
систем навчання і досліджень Інституту інформаційних технологій і засобів навчання
НАПН України
(протокол №9 від 09.09.2013 р.)*

Авторський колектив:

Шиненко М.А. Лабжинський Ю.А. Ткаченко В.А.

Моніторинг використання веб-ресурсу "Електронна бібліотека НАПН України" проводиться в межах виконання НДР «Система науково-організаційного і технологічного забезпечення розвитку мережі електронних бібліотек установ НАПН України» і спрямований на реалізацію завдань з надання інформаційно-методичної підтримки при використанні служби Google Analytics з метою відстеження процесів відвідування і використання ресурсів, а також на підвищення ефективності розробки і обслуговування сайту електронної бібліотеки.

Моніторинг використання веб-ресурсу "Електронна бібліотека НАПН України" за допомогою Google Analytics : порівняльний аналіз за липень - серпень 2013 року / [М.А.Шиненко, Ю.А.Лабжинський, В.А.Ткаченко] ; Упорядник: Шиненко М. А. – К. : ІТЗН НАПН України, 2013.- 48с.

Моніторинг використання сайту електронної бібліотеки НАПН України здійснюється за такими показниками: огляд відвідувачів, демографія відвідувачів, поведінка відвідувачів на сайті електронної бібліотеки, технології відвідування сайту, мобільні пристрої, трафік. Це дає змогу збирати, переглядати і аналізувати дані про відвідуваність сайту електронної бібліотеки, довідатися, яка середня кількість переглядів сторінок, зміст яких матеріалів дозволяє домогтися найбільшого числа відвідувань, яка інформація залучає найбільше число відвідувачів на сайт та багато іншого.

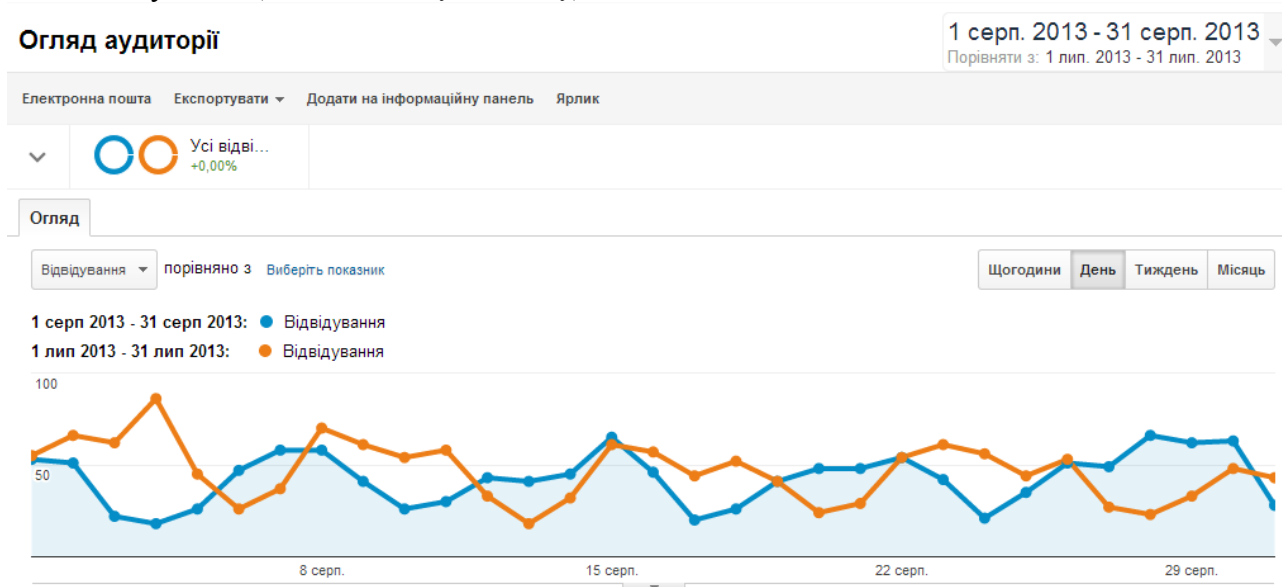
Для науковців, аспірантів, керівників наукових установ НАПН України та спеціалістів в галузі бібліотечної справи.

Зміст

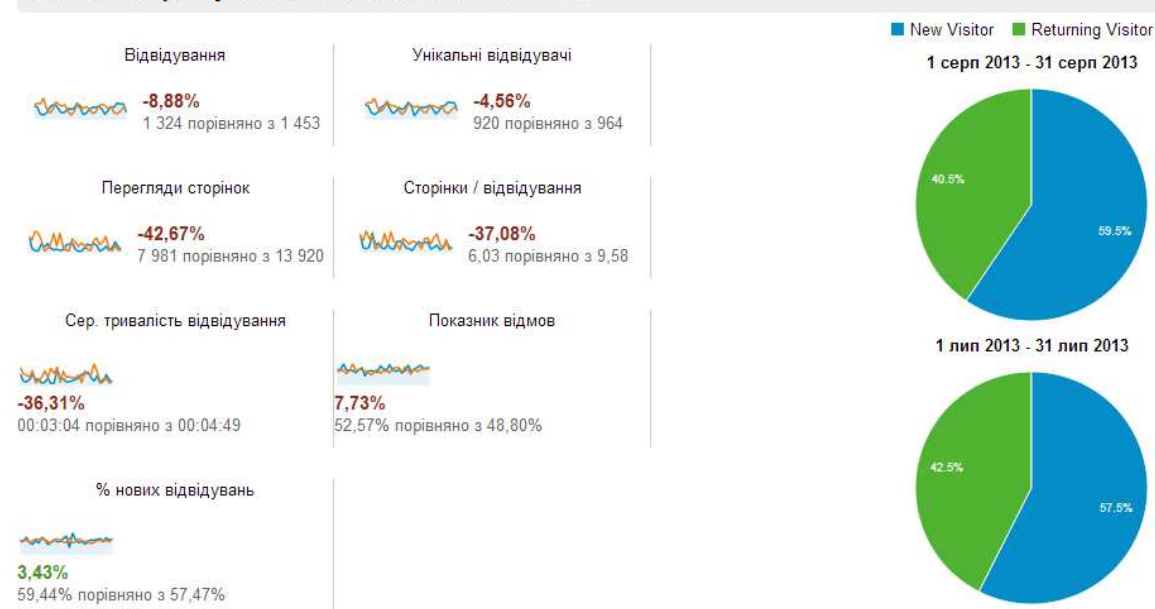
1. Огляд відвідувачів сайту електронної бібліотеки	4
1. Відвідування	
2. Унікальні відвідувачі	
3. Перегляди сторінок	
4. Число сторінок за перегляд	
5. Середня тривалість перебування на сайті	
6. Показник відмов	
7. Нові відвідування	
2. Демографія відвідувачів сайту електронної бібліотеки.....	6
1. Мова	
2. Місце розташування	
3. Поведінка відвідувачів на сайті електронної бібліотеки	16
1. Нові відвідувачі сайту і ті, що повернулися	
2. Періодичність і час з останнього відвідування	
3. Активність відвідувачів	
4. Технології відвідування сайту електронної бібліотеки.....	22
1. Браузер	
2. Операційна система	
3. Мережа	
5. Мобільні пристрої.....	34
1. Мобільний трафік	
2. Інформація про мобільний пристрій	
3. Країна	
4. Місто	
5. Операційна система	
6. Трафік сайту електронної бібліотеки.....	40
1. Огляд джерел трафіку	
2. Пошуковий трафік	
3. Трафік переходів	
4. Прямий трафік	
5. Увесь трафік	

1. Огляд відвідувачів сайту електронної бібліотеки

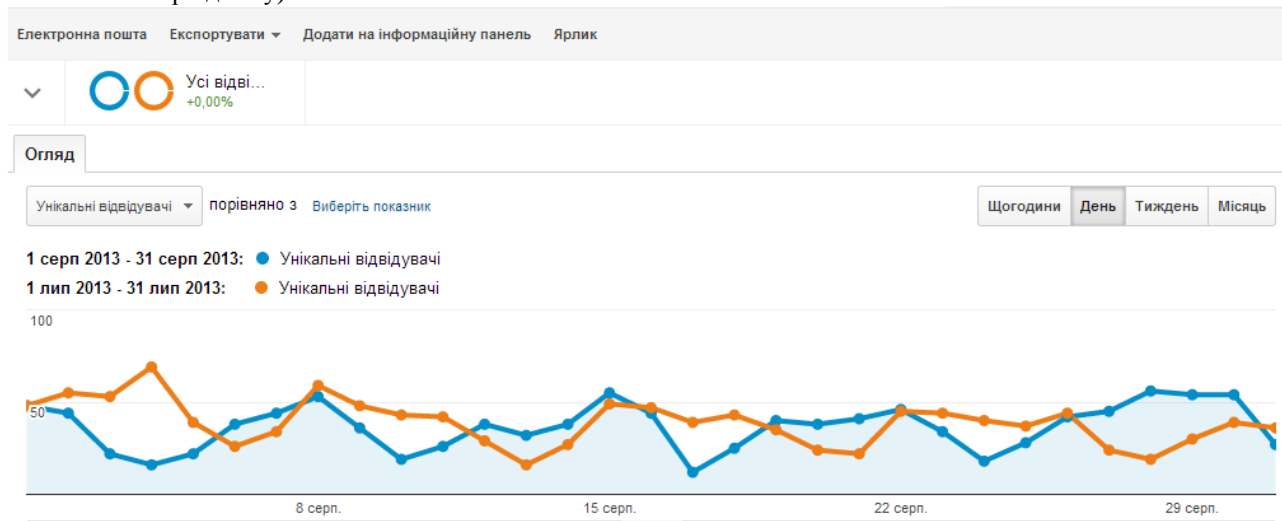
1.1. Відвідування (кількість відвідувань сайту)



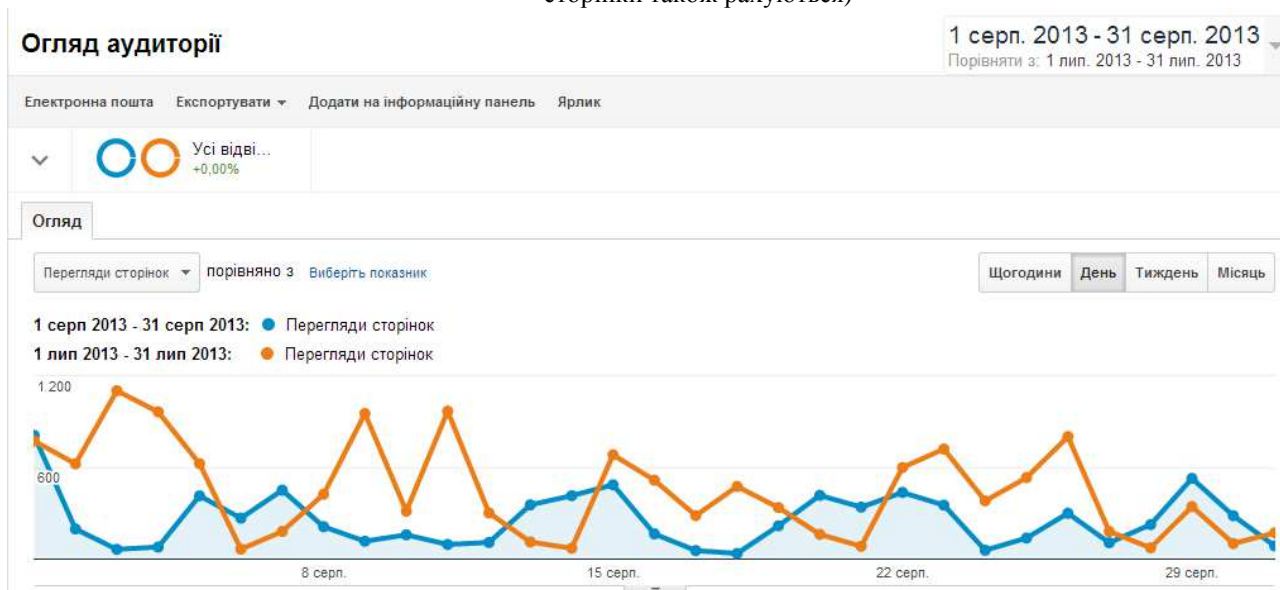
Кількість користувачів, які відвідали цей сайт: 920



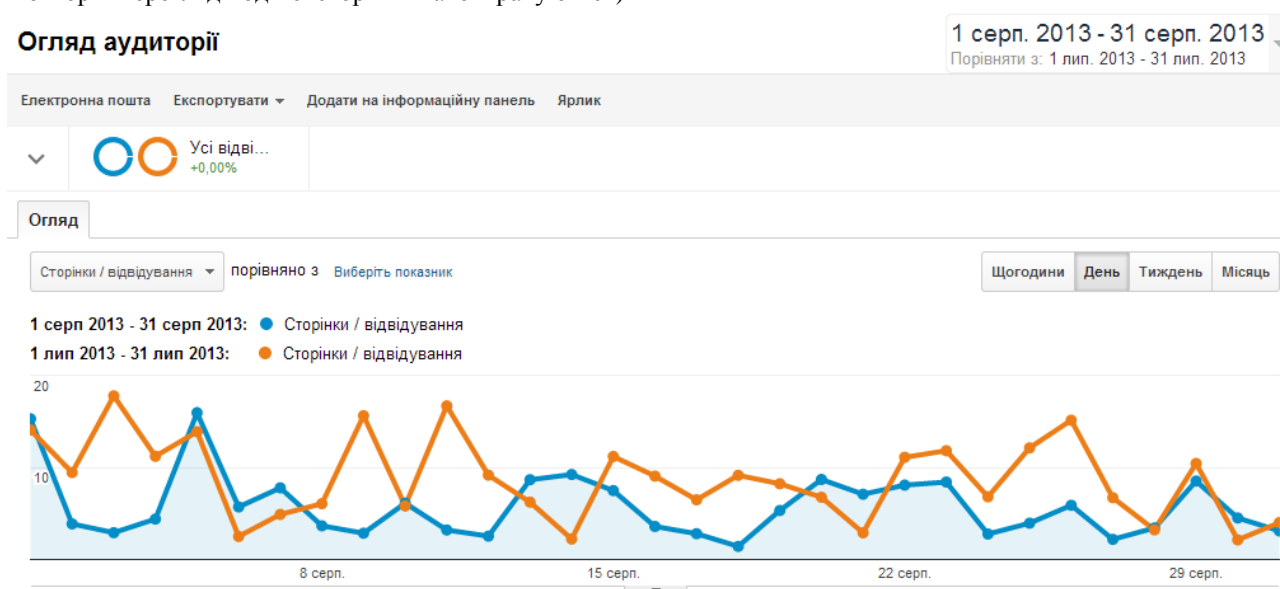
1.2. Унікальні відвідувачі (кількість неповторюваних (зарахованих лише один раз) відвідувачів веб-сайту за визначений період часу)



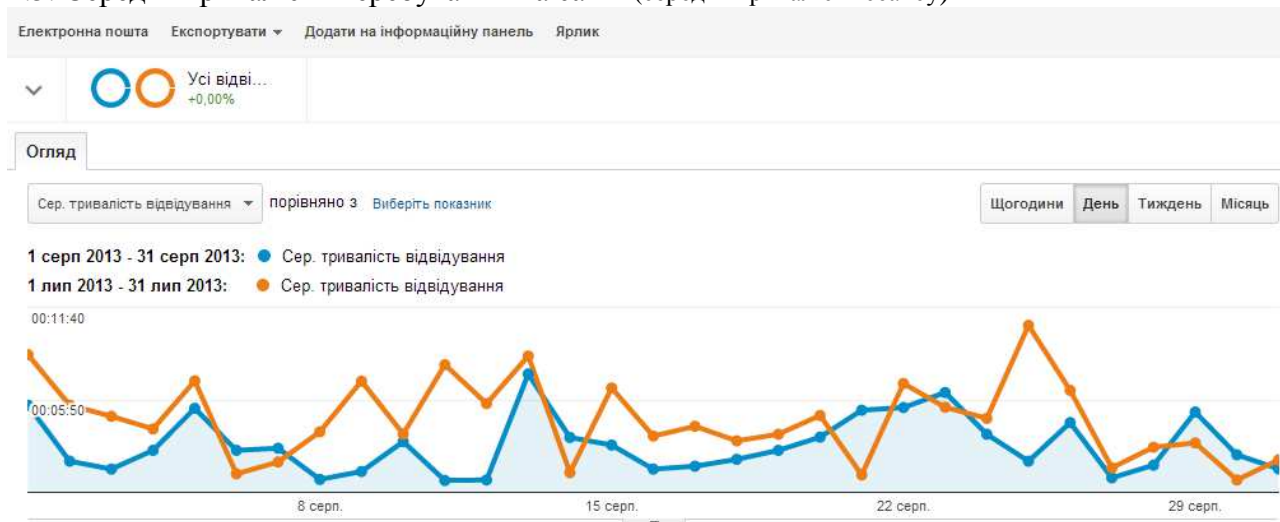
1.3 Перегляди сторінок(загальна кількість сторінок, які було переглянуто. Повторні перегляди однієї сторінки також рахуються)



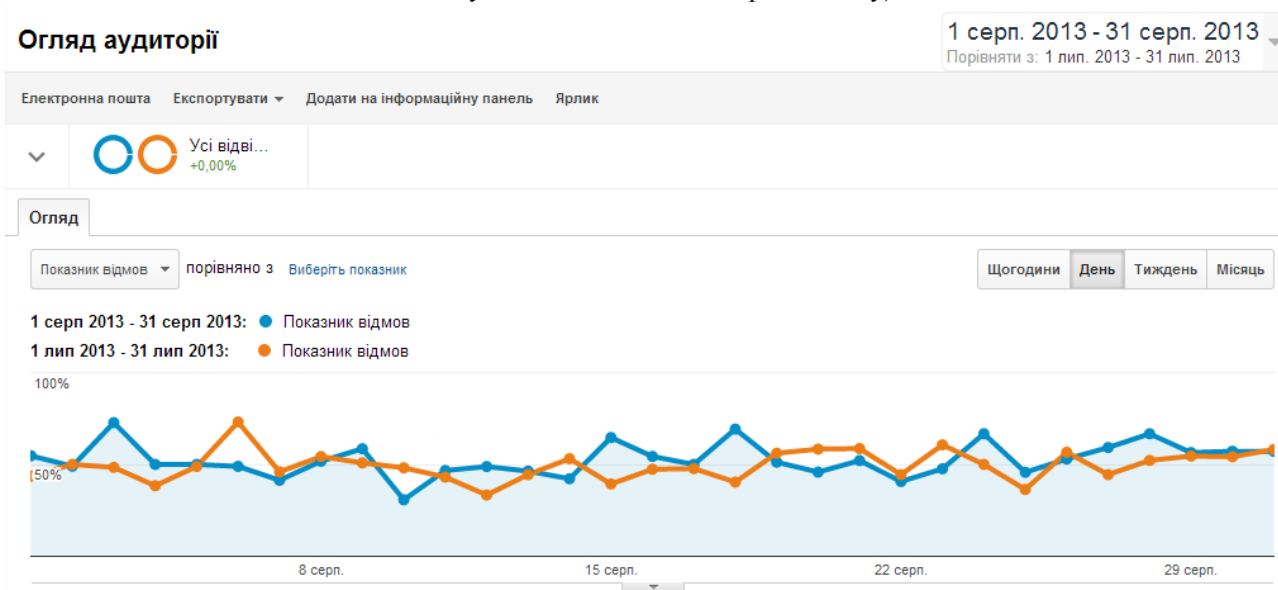
1.4.Число сторінок за відвідування (середня кількість сторінок, переглянутих під час відвідування сайту. Повторні перегляди однієї сторінки також рахуються)



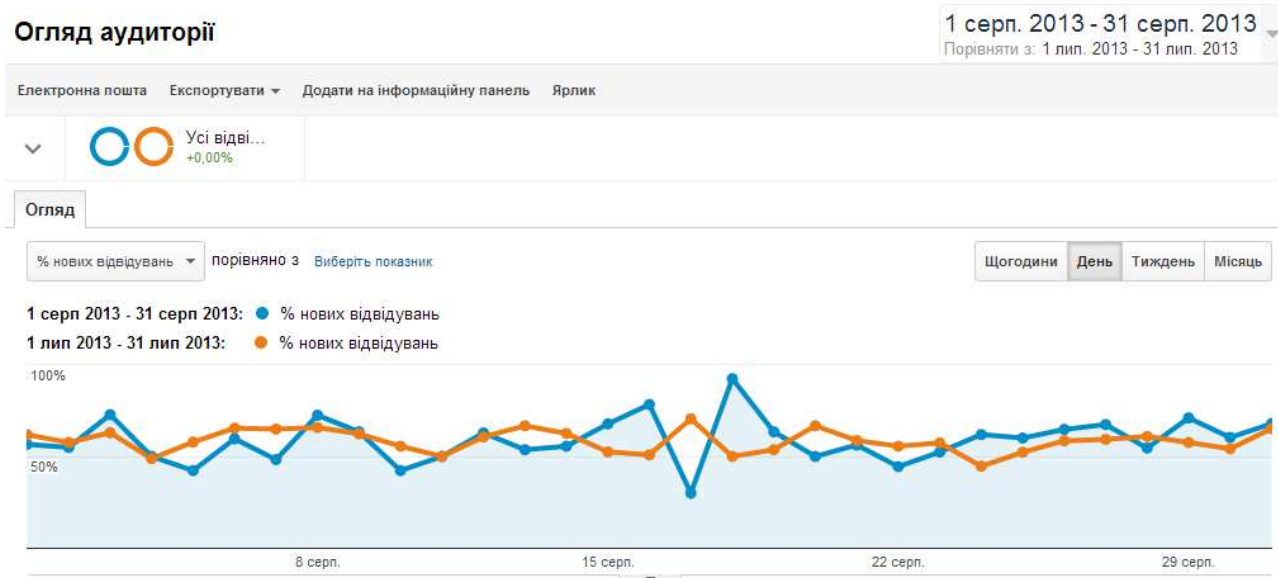
1.5. Середня тривалість перебування на сайті (середня тривалість сеансу)



1.6. Показник відмов(відсоток відвідувань, під час яких було переглянуто лише одну сторінку (тобто коли відвідувач залишив сайт зі сторінки входу))

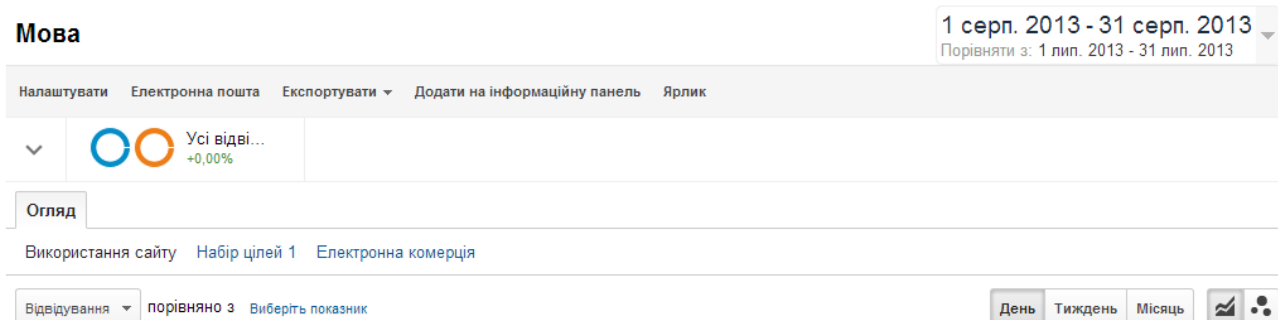


1.7. Нові відвідування (оцінка відсотка відвідувань, що здійснювалися вперше)



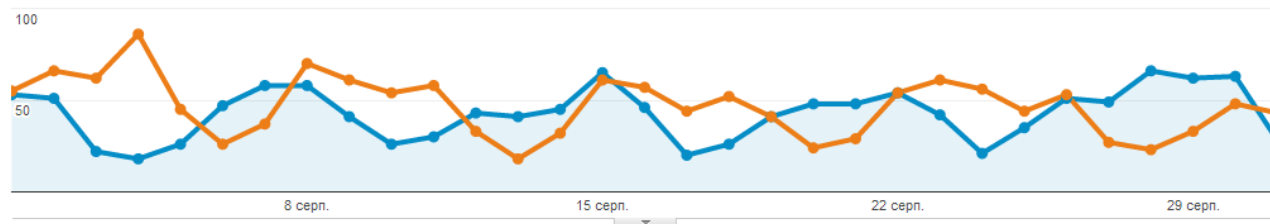
2. Демографія відвідувачів сайту електронної бібліотеки

2.1. Мова



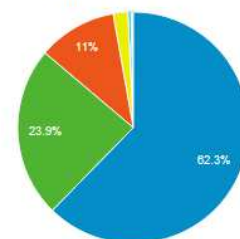
1 серп 2013 - 31 серп 2013: ● Відвідування

1 лип 2013 - 31 лип 2013: ● Відвідування

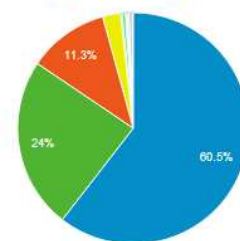


Мова	Відвідування	Відвідування	Внесок до загального значення: Відвідування
	8,88% ↓ 1 324 порівняно з 1 453	8,88% ↓ 1 324 порівняно з 1 453	
1. ru			
1 серп 2013 - 31 серп 2013	825	62,31%	
1 лип 2013 - 31 лип 2013	879	60,50%	
2. ru-ru			
1 серп 2013 - 31 серп 2013	316	23,87%	
1 лип 2013 - 31 лип 2013	348	23,95%	
3. uk			
1 серп 2013 - 31 серп 2013	146	11,03%	
1 лип 2013 - 31 лип 2013	164	11,29%	
4. en-us			
1 серп 2013 - 31 серп 2013	27	2,04%	
1 лип 2013 - 31 лип 2013	36	2,48%	
5. uk-ua			
1 серп 2013 - 31 серп 2013	6	0,45%	
1 лип 2013 - 31 лип 2013	3	0,21%	
6. en			
1 серп 2013 - 31 серп 2013	2	0,15%	
1 лип 2013 - 31 лип 2013	7	0,48%	
7. bg			
1 серп 2013 - 31 серп 2013	1	0,08%	
1 лип 2013 - 31 лип 2013	0	0,00%	
8. pl			
1 серп 2013 - 31 серп 2013	1	0,08%	
1 лип 2013 - 31 лип 2013	2	0,14%	
9. el			
1 серп 2013 - 31 серп 2013	0	0,00%	
1 лип 2013 - 31 лип 2013	3	0,21%	
10. en-gb			
1 серп 2013 - 31 серп 2013	0	0,00%	
1 лип 2013 - 31 лип 2013	4	0,28%	

1 серп 2013 - 31 серп 2013



1 лип 2013 - 31 лип 2013

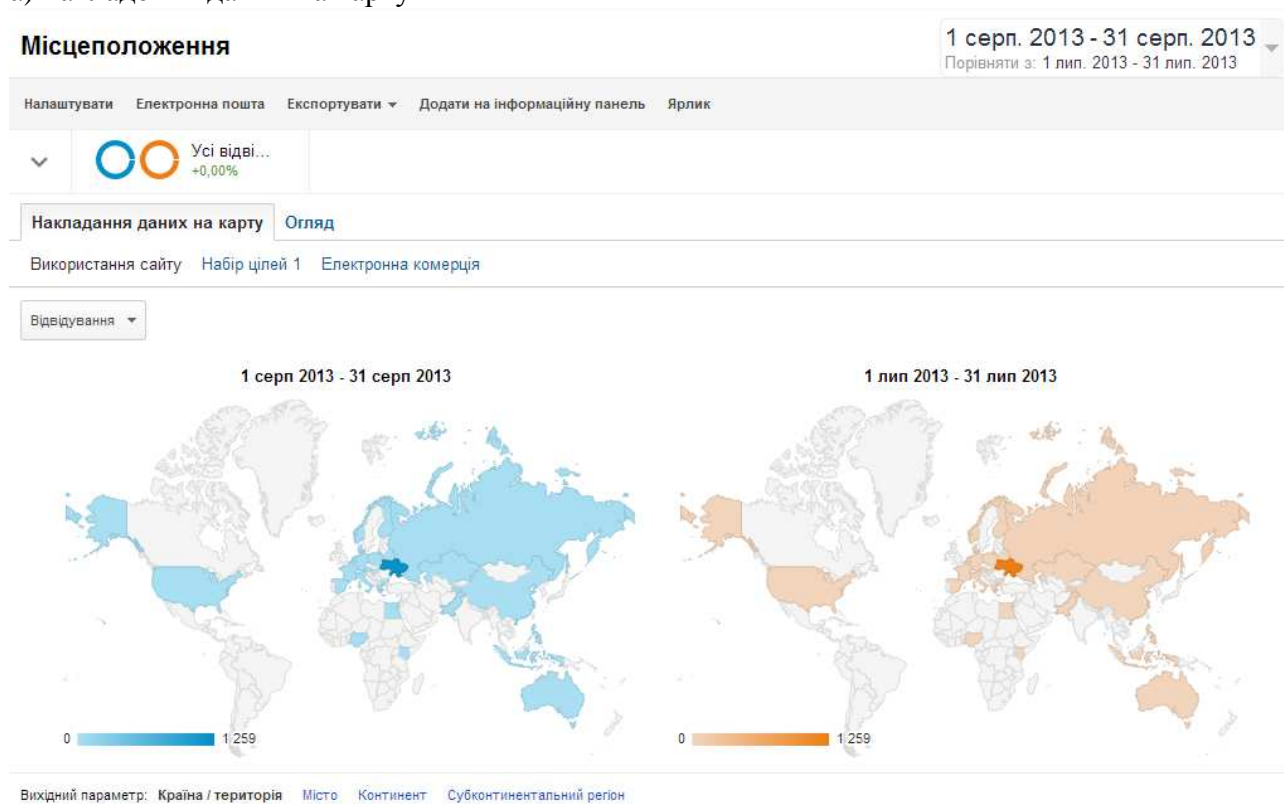
















<input type="checkbox"/>	11. ■ es-es		
	1 серп 2013 - 31 серп 2013	0	0,00%
	1 лип 2013 - 31 лип 2013	1	0,07%
<input type="checkbox"/>	12. ■ fi-fi		
	1 серп 2013 - 31 серп 2013	0	0,00%
	1 лип 2013 - 31 лип 2013	1	0,07%
<input type="checkbox"/>	13. ■ fr		
	1 серп 2013 - 31 серп 2013	0	0,00%
	1 лип 2013 - 31 лип 2013	1	0,07%
<input type="checkbox"/>	14. ■ zh-cn		
	1 серп 2013 - 31 серп 2013	0	0,00%
	1 лип 2013 - 31 лип 2013	4	0,28%

Показувати рядків: Перейти до: 1 – 14 із 14

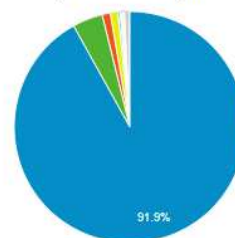
2.2. Місце розташування 1. країна/регіон

а) накладення даних на карту

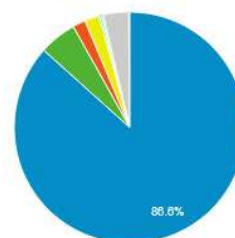


Країна / територія	Відвідування	Відвідування	Внесок до загального значення: Відвідування
	8,88% ↓ 1 324 порівняно з 1 453	8,88% ↓ 1 324 порівняно з 1 453	
1.  Ukraine			
1 серп 2013 - 31 серп 2013	1 217	91,92%	
1 лип 2013 - 31 лип 2013	1 259	86,65%	
2.  Austria			
1 серп 2013 - 31 серп 2013	56	4,23%	
1 лип 2013 - 31 лип 2013	76	5,23%	
3.  Russia			
1 серп 2013 - 31 серп 2013	15	1,13%	
1 лип 2013 - 31 лип 2013	26	1,79%	
4.  (not set)			
1 серп 2013 - 31 серп 2013	14	1,06%	
1 лип 2013 - 31 лип 2013	30	2,06%	
5.  United States			
1 серп 2013 - 31 серп 2013	4	0,30%	
1 лип 2013 - 31 лип 2013	4	0,28%	
6.  Belarus			
1 серп 2013 - 31 серп 2013	2	0,15%	
1 лип 2013 - 31 лип 2013	2	0,14%	
7.  Germany			
1 серп 2013 - 31 серп 2013	2	0,15%	
1 лип 2013 - 31 лип 2013	0	0,00%	
8.  Denmark			
1 серп 2013 - 31 серп 2013	2	0,15%	
1 лип 2013 - 31 лип 2013	0	0,00%	
9.  Kazakhstan			
1 серп 2013 - 31 серп 2013	2	0,15%	
1 лип 2013 - 31 лип 2013	4	0,28%	
10.  Armenia			
1 серп 2013 - 31 серп 2013	1	0,08%	
1 лип 2013 - 31 лип 2013	0	0,00%	
11.  Bulgaria			
1 серп 2013 - 31 серп 2013	1	0,08%	
1 лип 2013 - 31 лип 2013	1	0,07%	
12.  Египт			
1 серп 2013 - 31 серп 2013	1	0,08%	
1 лип 2013 - 31 лип 2013	0	0,00%	
13.  France			
1 серп 2013 - 31 серп 2013	1	0,08%	
1 лип 2013 - 31 лип 2013	1	0,07%	
14.  Israel			
1 серп 2013 - 31 серп 2013	1	0,08%	
1 лип 2013 - 31 лип 2013	0	0,00%	

1 серп 2013 - 31 серп 2013



1 лип 2013 - 31 лип 2013



15. ■ Netherlands		
1 септ 2013 - 31 септ 2013	1	0,08%
1 лип 2013 - 31 лип 2013	0	0,00%
16. ■ Norway		
1 септ 2013 - 31 септ 2013	1	0,08%
1 лип 2013 - 31 лип 2013	0	0,00%
17. ■ Philippines		
1 септ 2013 - 31 септ 2013	1	0,08%
1 лип 2013 - 31 лип 2013	0	0,00%
18. ■ Pakistan		
1 септ 2013 - 31 септ 2013	1	0,08%
1 лип 2013 - 31 лип 2013	0	0,00%
19. ■ Poland		
1 септ 2013 - 31 септ 2013	1	0,08%
1 лип 2013 - 31 лип 2013	3	0,21%
20. ■ Australia		
1 септ 2013 - 31 септ 2013	0	0,00%
1 лип 2013 - 31 лип 2013	1	0,07%
21. ■ Belgium		
1 септ 2013 - 31 септ 2013	0	0,00%
1 лип 2013 - 31 лип 2013	1	0,07%
22. ■ China		
1 септ 2013 - 31 септ 2013	0	0,00%
1 лип 2013 - 31 лип 2013	3	0,21%
23. ■ Spain		
1 септ 2013 - 31 септ 2013	0	0,00%
1 лип 2013 - 31 лип 2013	1	0,07%
24. ■ Finland		
1 септ 2013 - 31 септ 2013	0	0,00%
1 лип 2013 - 31 лип 2013	1	0,07%
25. ■ Greece		
1 септ 2013 - 31 септ 2013	0	0,00%
1 лип 2013 - 31 лип 2013	8	0,55%
26. ■ Hungary		
1 септ 2013 - 31 септ 2013	0	0,00%
1 лип 2013 - 31 лип 2013	1	0,07%
27. ■ Indonesia		
1 септ 2013 - 31 септ 2013	0	0,00%
1 лип 2013 - 31 лип 2013	1	0,07%
28. ■ Italy		
1 септ 2013 - 31 септ 2013	0	0,00%
1 лип 2013 - 31 лип 2013	1	0,07%
29. ■ Kenya		
1 септ 2013 - 31 септ 2013	0	0,00%
1 лип 2013 - 31 лип 2013	1	0,07%

30. ■ Moldova			
1 серп 2013 - 31 серп 2013		0	0,00%
1 лип 2013 - 31 лип 2013		1	0,07%
31. ■ Mauritius			
1 серп 2013 - 31 серп 2013		0	0,00%
1 лип 2013 - 31 лип 2013		1	0,07%
32. ■ Nigeria			
1 серп 2013 - 31 серп 2013		0	0,00%
1 лип 2013 - 31 лип 2013		1	0,07%
33. ■ Tajikistan			
1 серп 2013 - 31 серп 2013		0	0,00%
1 лип 2013 - 31 лип 2013		25	1,72%

Показувати рядків: 50 Перейти до: 1 1 – 33 із 33

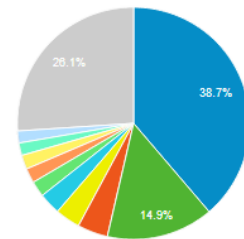
2. Місто

накладення даних на карту

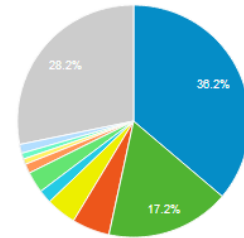


Місто	Відвідування	Відвідування	Внесок до загального значення: Відвідування
	8,88% ↓ 1 324 порівняно з 1 453	8,88% ↓ 1 324 порівняно з 1 453	
1. ■ Київ			
1 серп 2013 - 31 серп 2013	513	38,75%	
1 лип 2013 - 31 лип 2013	526	36,20%	
2. ■ Житомир			
1 серп 2013 - 31 серп 2013	197	14,88%	
1 лип 2013 - 31 лип 2013	250	17,21%	
3. ■ Вінна			
1 серп 2013 - 31 серп 2013	56	4,23%	
1 лип 2013 - 31 лип 2013	76	5,23%	
4. ■ Львів			
1 серп 2013 - 31 серп 2013	46	3,47%	
1 лип 2013 - 31 лип 2013	61	4,20%	
5. ■ Харків			
1 серп 2013 - 31 серп 2013	40	3,02%	
1 лип 2013 - 31 лип 2013	27	1,86%	
6. ■ Дніпропетровськ			
1 серп 2013 - 31 серп 2013	29	2,19%	
1 лип 2013 - 31 лип 2013	43	2,96%	
7. ■ Вінницька			
1 серп 2013 - 31 серп 2013	27	2,04%	
1 лип 2013 - 31 лип 2013	19	1,31%	
8. ■ Запорізька			
1 серп 2013 - 31 серп 2013	26	1,96%	
1 лип 2013 - 31 лип 2013	11	0,76%	
9. ■ Черкаси			
1 серп 2013 - 31 серп 2013	23	1,74%	
1 лип 2013 - 31 лип 2013	12	0,83%	
10. ■ Донецьк			
1 серп 2013 - 31 серп 2013	22	1,66%	
1 лип 2013 - 31 лип 2013	18	1,24%	
11. ■ Тернопіль			
1 серп 2013 - 31 серп 2013	22	1,66%	
1 лип 2013 - 31 лип 2013	35	2,41%	
12. ■ Ужгород			
1 серп 2013 - 31 серп 2013	20	1,51%	
1 лип 2013 - 31 лип 2013	25	1,72%	
13. ■ Рівне			
1 серп 2013 - 31 серп 2013	20	1,51%	
1 лип 2013 - 31 лип 2013	10	0,69%	
14. ■ Одеса			
1 серп 2013 - 31 серп 2013	19	1,44%	
1 лип 2013 - 31 лип 2013	22	1,51%	

1 серп 2013 - 31 серп 2013



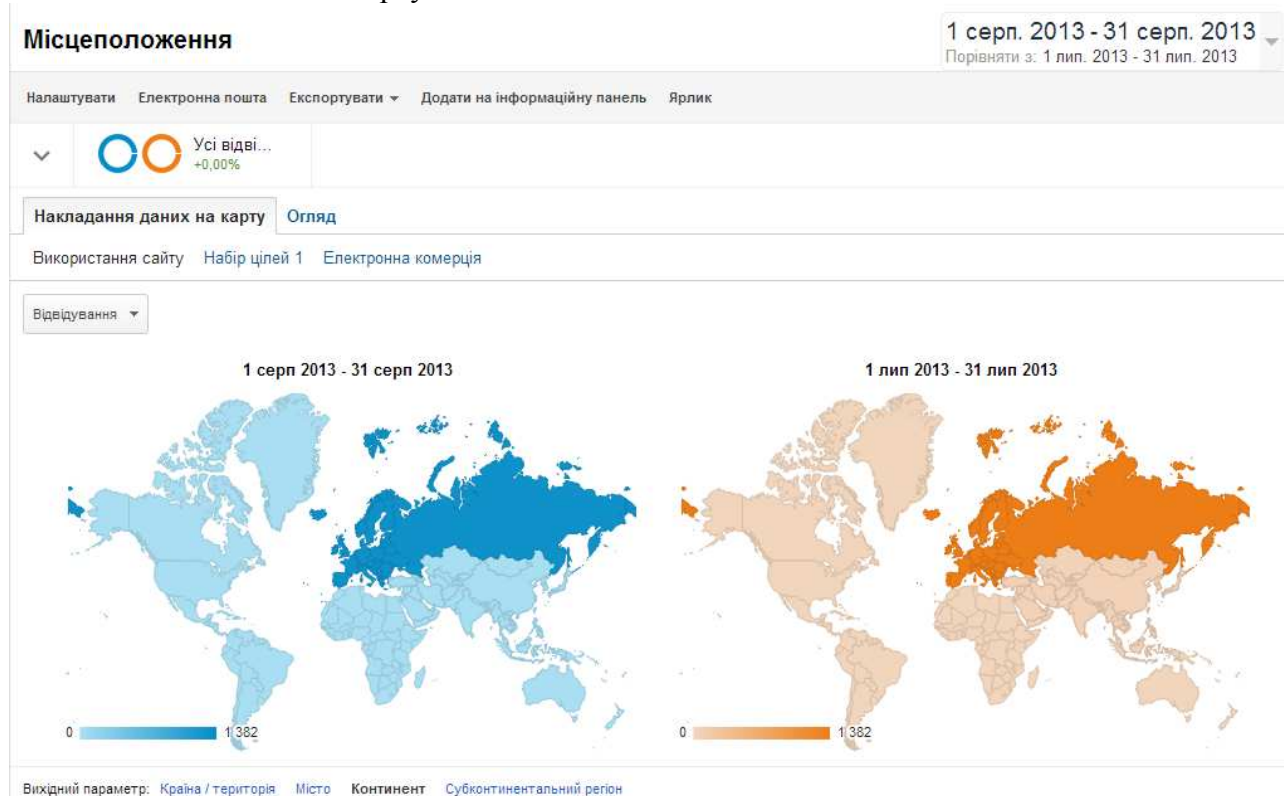
1 лип 2013 - 31 лип 2013



15.	■ Mykolaiv		
	1 серп 2013 - 31 серп 2013	19	1,44%
	1 лип 2013 - 31 лип 2013	8	0,55%
16.	■ (not set)		
	1 серп 2013 - 31 серп 2013	16	1,21%
	1 лип 2013 - 31 лип 2013	57	3,92%
17.	■ Sevastopol'		
	1 серп 2013 - 31 серп 2013	13	0,98%
	1 лип 2013 - 31 лип 2013	2	0,14%
18.	■ Simferopol'		
	1 серп 2013 - 31 серп 2013	12	0,91%
	1 лип 2013 - 31 лип 2013	18	1,24%
19.	■ Poltava		
	1 серп 2013 - 31 серп 2013	12	0,91%
	1 лип 2013 - 31 лип 2013	16	1,10%
20.	■ Khmel'nyts'kyi		
	1 серп 2013 - 31 серп 2013	12	0,91%
	1 лип 2013 - 31 лип 2013	23	1,58%
21.	■ Luhansk		
	1 серп 2013 - 31 серп 2013	11	0,83%
	1 лип 2013 - 31 лип 2013	9	0,62%
22.	■ Ivano-Frankivsk		
	1 серп 2013 - 31 серп 2013	9	0,68%
	1 лип 2013 - 31 лип 2013	8	0,55%
23.	■ Chernivtsi		
	1 серп 2013 - 31 серп 2013	9	0,68%
	1 лип 2013 - 31 лип 2013	7	0,48%
24.	■ Makiivka		
	1 серп 2013 - 31 серп 2013	8	0,60%
	1 лип 2013 - 31 лип 2013	4	0,28%
25.	■ Sumy		
	1 серп 2013 - 31 серп 2013	8	0,60%
	1 лип 2013 - 31 лип 2013	15	1,03%
26.	■ Kirovohrad		
	1 серп 2013 - 31 серп 2013	7	0,53%
	1 лип 2013 - 31 лип 2013	7	0,48%
27.	■ Kherson		
	1 серп 2013 - 31 серп 2013	5	0,38%
	1 лип 2013 - 31 лип 2013	2	0,14%
28.	■ Chernihiv		
	1 серп 2013 - 31 серп 2013	5	0,38%
	1 лип 2013 - 31 лип 2013	4	0,28%
29.	■ Moscow		
	1 серп 2013 - 31 серп 2013	4	0,30%
	1 лип 2013 - 31 лип 2013	3	0,21%

3. Континент

накладення даних на карту



Континент	Відвідування	Відвідування	Внесок до загального значення: Відвідування
	8,88% ↓ 1 324 порівняно з 1 453	8,88% ↓ 1 324 порівняно з 1 453	
1. Europe			
1 серп 2013 - 31 серп 2013	1 299	98,11%	<p>1 серп 2013 - 31 серп 2013</p> <p>98.1%</p>
1 лип 2013 - 31 лип 2013	1 382	95,11%	
2. (not set)			
1 серп 2013 - 31 серп 2013	14	1,06%	<p>1 лип 2013 - 31 лип 2013</p> <p>95.1%</p>
1 лип 2013 - 31 лип 2013	30	2,06%	
3. Asia			
1 серп 2013 - 31 серп 2013	6	0,45%	
1 лип 2013 - 31 лип 2013	33	2,27%	
4. Americas			
1 серп 2013 - 31 серп 2013	4	0,30%	
1 лип 2013 - 31 лип 2013	4	0,28%	
5. Africa			
1 серп 2013 - 31 серп 2013	1	0,08%	
1 лип 2013 - 31 лип 2013	3	0,21%	
6. Oceania			
1 серп 2013 - 31 серп 2013	0	0,00%	
1 лип 2013 - 31 лип 2013	1	0,07%	

Показувати рядків: 10 Перейти до: 1 1-6 із 6

4.Субконтинентальний регіон

накладення даних на карту

1 серп. 2013 - 31 серп. 2013
Порівняти з: 1 лип. 2013 - 31 лип. 2013

Налаштувати Електронна пошта Експортувати ▾ Додати на інформаційну панель Ярлик

Усі відві...
+0,00%

Накладання даних на карту **Огляд**

Використання сайту Набір цілей 1 Електронна комерція

Відвідування ▾

1 серп 2013 - 31 серп 2013

0 1 293

1 лип 2013 - 31 лип 2013

0 1 293

Вихідний параметр: Країна / територія Місто Континент Субконтинентальний регіон

Субконтинентальний регіон	Відвідування ▾ ↓	Відвідування	Внесок до загального значення: Відвідування ▾
	8,88% ↓ 1 324 порівняно з 1 453	8,88% ↓ 1 324 порівняно з 1 453	
1. Eastern Europe			
1 серп 2013 - 31 серп 2013	1 236	93,35%	
1 лип 2013 - 31 лип 2013	1 293	88,99%	
2. Western Europe			
1 серп 2013 - 31 серп 2013	60	4,53%	
1 лип 2013 - 31 лип 2013	78	5,37%	
3. (not set)			
1 серп 2013 - 31 серп 2013	14	1,06%	
1 лип 2013 - 31 лип 2013	30	2,06%	
4. Northern America			
1 серп 2013 - 31 серп 2013	4	0,30%	
1 лип 2013 - 31 лип 2013	4	0,28%	
5. Northern Europe			
1 серп 2013 - 31 серп 2013	3	0,23%	
1 лип 2013 - 31 лип 2013	1	0,07%	
6. Central Asia			
1 серп 2013 - 31 серп 2013	2	0,15%	
1 лип 2013 - 31 лип 2013	29	2,00%	
7. Western Asia			
1 серп 2013 - 31 серп 2013	2	0,15%	
1 лип 2013 - 31 лип 2013	0	0,00%	

1 серп 2013 - 31 серп 2013

1 лип 2013 - 31 лип 2013

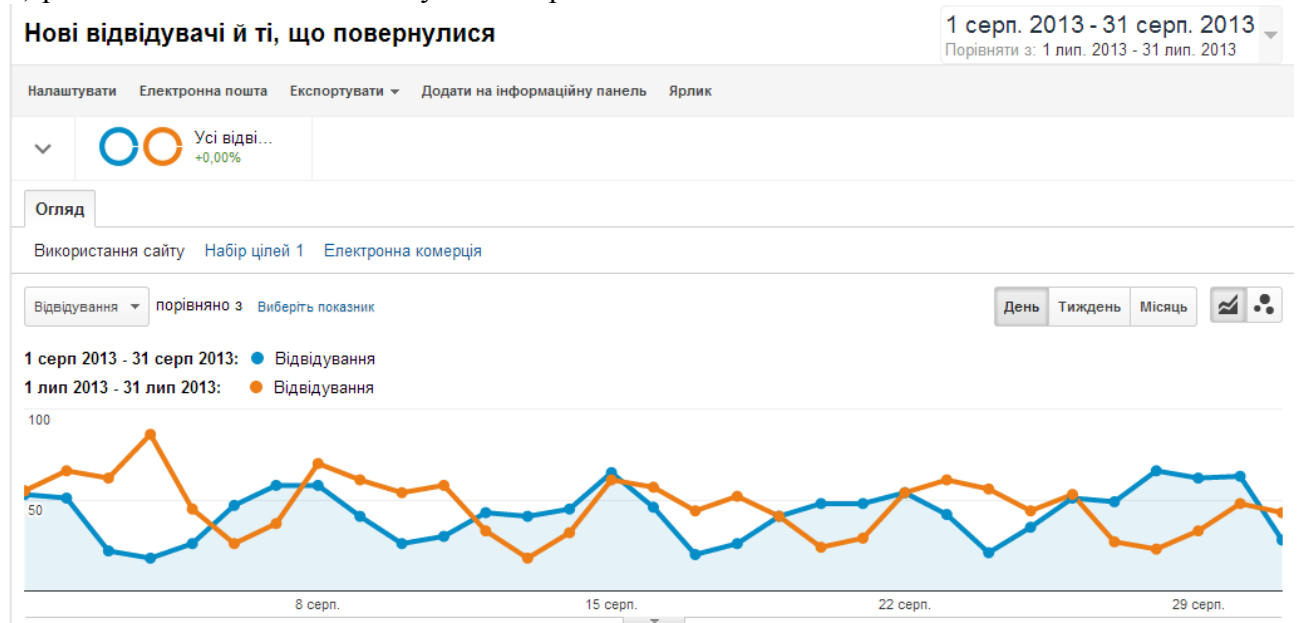
8.	■ Northern Africa		
	1 серп 2013 - 31 серп 2013	1	0,08%
	1 лип 2013 - 31 лип 2013	0	0,00%
9.	■ Southern Asia		
	1 серп 2013 - 31 серп 2013	1	0,08%
	1 лип 2013 - 31 лип 2013	0	0,00%
10.	■ South-Eastern Asia		
	1 серп 2013 - 31 серп 2013	1	0,08%
	1 лип 2013 - 31 лип 2013	1	0,07%
11.	■ Western Africa		
	1 серп 2013 - 31 серп 2013	0	0,00%
	1 лип 2013 - 31 лип 2013	1	0,07%
12.	■ Eastern Africa		
	1 серп 2013 - 31 серп 2013	0	0,00%
	1 лип 2013 - 31 лип 2013	2	0,14%
13.	■ Eastern Asia		
	1 серп 2013 - 31 серп 2013	0	0,00%
	1 лип 2013 - 31 лип 2013	3	0,21%
14.	■ Southern Europe		
	1 серп 2013 - 31 серп 2013	0	0,00%
	1 лип 2013 - 31 лип 2013	10	0,69%
15.	■ Australasia		
	1 серп 2013 - 31 серп 2013	0	0,00%
	1 лип 2013 - 31 лип 2013	1	0,07%

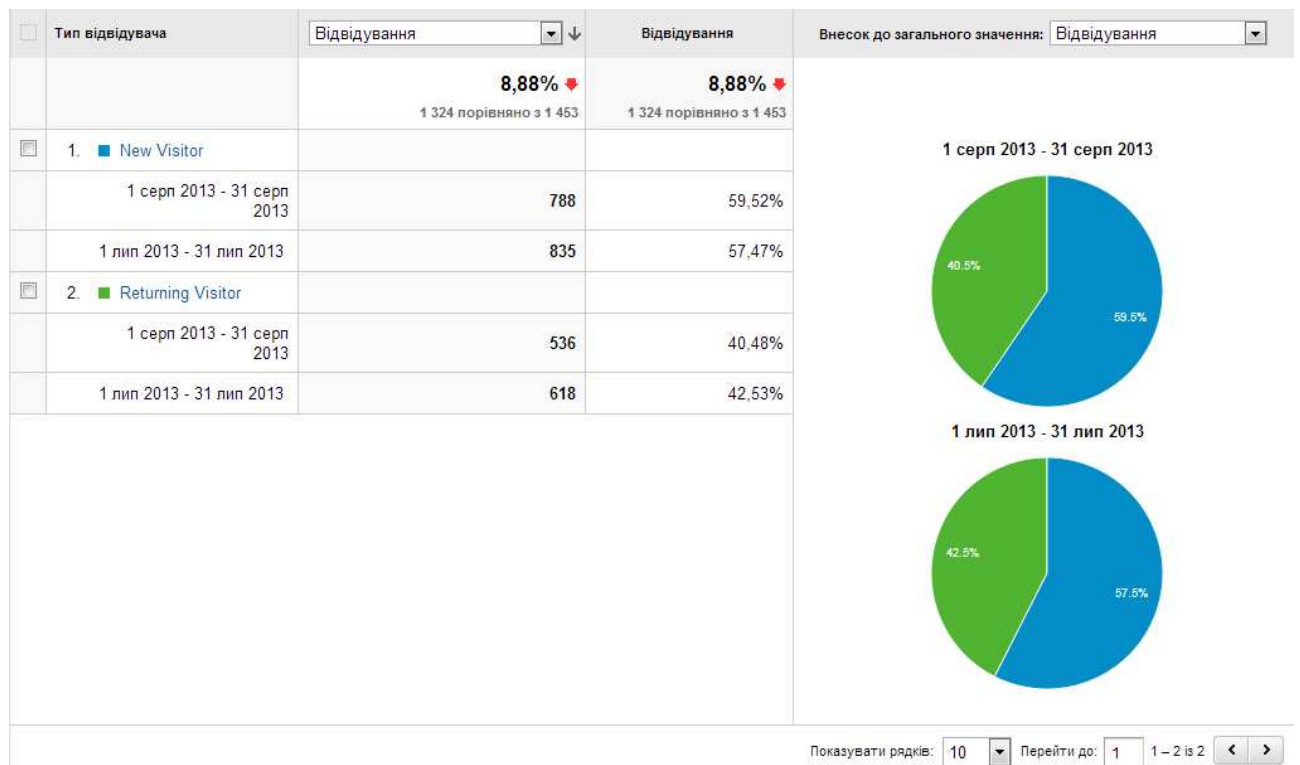
Показувати рядків: 25 Перейти до: 1 1 - 15 із 15

3. Поведінка відвідувачів на сайті електронної бібліотеки

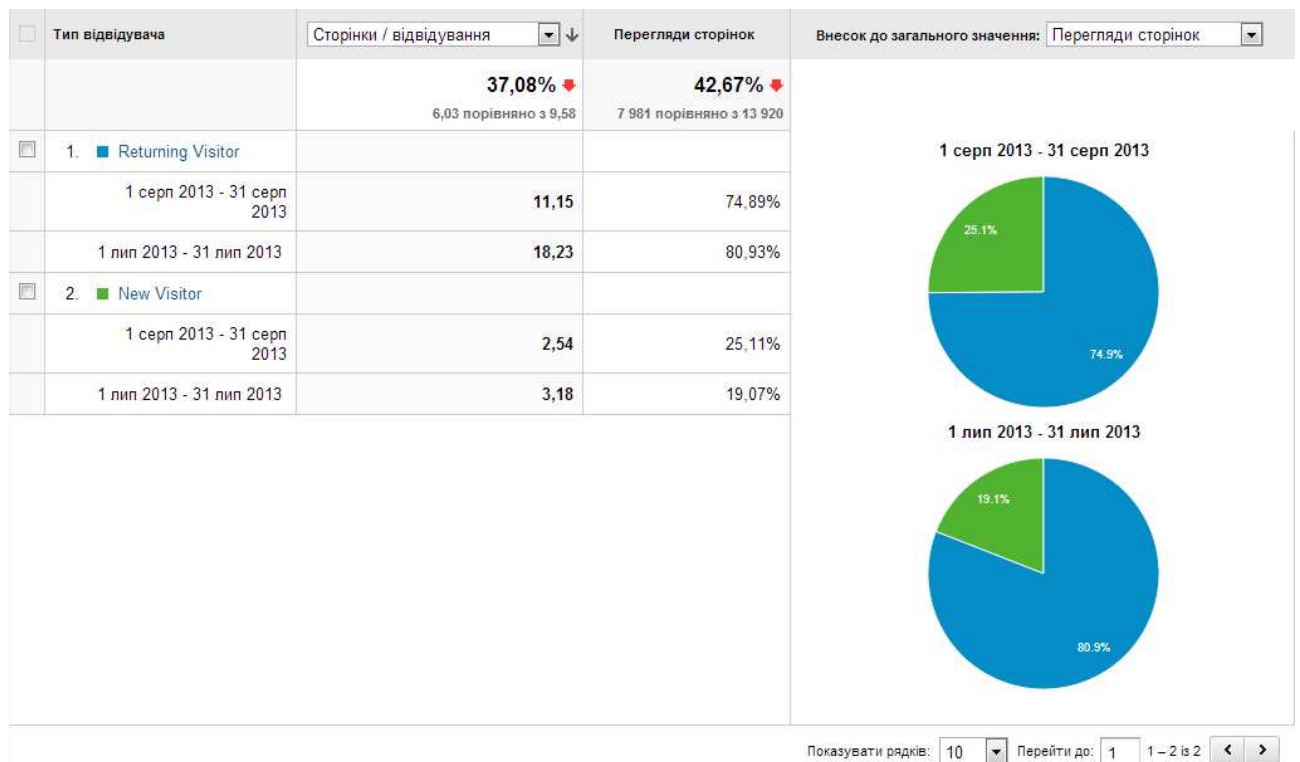
3.1. Нові відвідувачі сайту і ті, що повернулися

а) розподіл даних щодо відвідувань сторінок

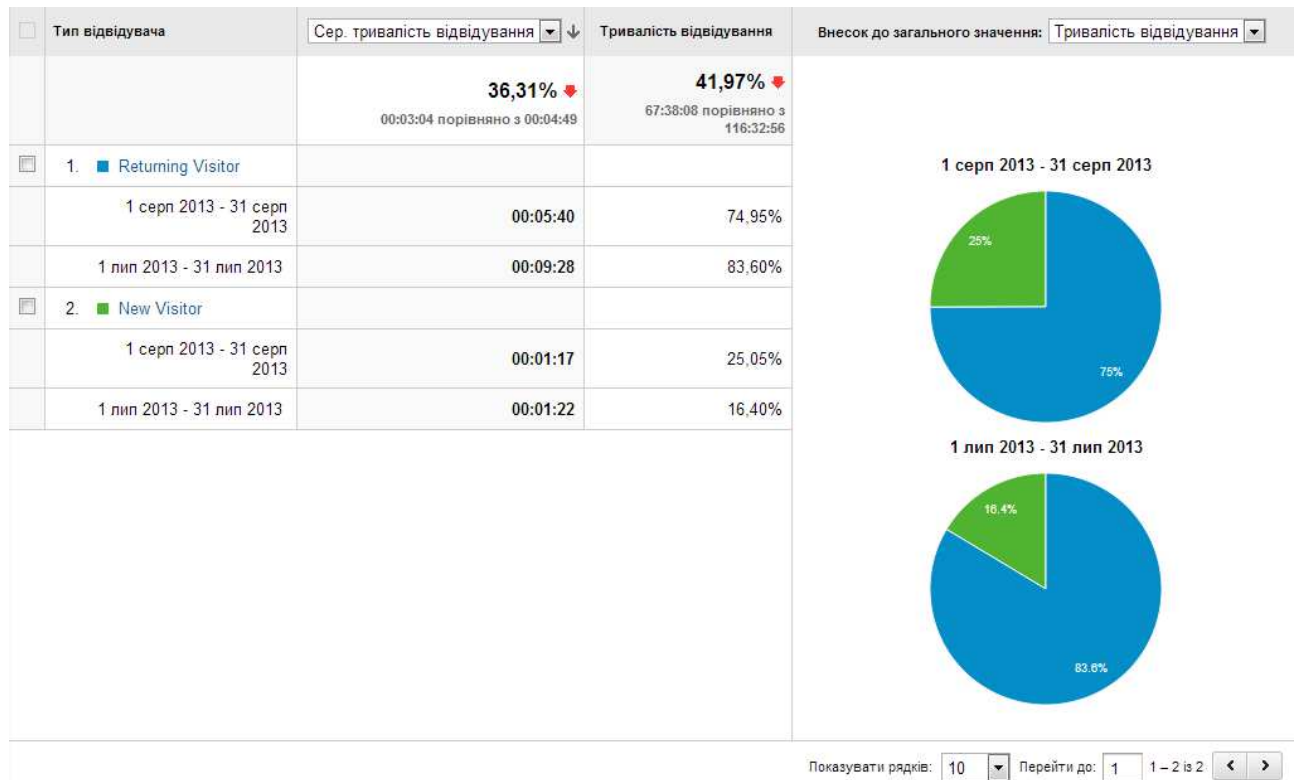




б) розподіл даних при переглядах сторінок



в) розподіл даних щодо тривалості перебування на сайті



3.2. Періодичність і час з останнього відвідування

Частота та час, що минув

1 серп. 2013 - 31 серп. 2013
Порівняти з: 1 лип. 2013 - 31 лип. 2013





































Електронна пошта | Експортувати | Додати на інформаційну панель | Ярлик

































Усі відві...
+0,00%

Розповсюдження

Кількість відвідувань | Кількість днів з останнього відвідування

	Відвідування	Перегляди сторінок
	-8,88% 1 324 порівняно з 1 453	-42,67% 7 981 порівняно з 13 920
Кількість відвідувань	Відвідування	Перегляди сторінок
1		
1 серп 2013 - 31 серп 2013	788	2 004
1 лип 2013 - 31 лип 2013	835	2 655
2		
1 серп 2013 - 31 серп 2013	119	480
1 лип 2013 - 31 лип 2013	122	945
3		
1 серп 2013 - 31 серп 2013	39	471
1 лип 2013 - 31 лип 2013	45	615
4		
1 серп 2013 - 31 серп 2013	27	420
1 лип 2013 - 31 лип 2013	35	604
5		
1 серп 2013 - 31 серп 2013	21	107
1 лип 2013 - 31 лип 2013	17	137

6		
1 серп 2013 - 31 серп 2013	14 	148 
1 лип 2013 - 31 лип 2013	14 	85 
7		
1 серп 2013 - 31 серп 2013	14 	201 
1 лип 2013 - 31 лип 2013	12 	468 
8		
1 серп 2013 - 31 серп 2013	12 	112 
1 лип 2013 - 31 лип 2013	14 	236 
9-14		
1 серп 2013 - 31 серп 2013	48 	330 
1 лип 2013 - 31 лип 2013	67 	2 075 
15-25		
1 серп 2013 - 31 серп 2013	38 	219 
1 лип 2013 - 31 лип 2013	60 	792 
26-50		
1 серп 2013 - 31 серп 2013	45 	163 
1 лип 2013 - 31 лип 2013	76 	1 333 
51-100		
1 серп 2013 - 31 серп 2013	62 	988 
1 лип 2013 - 31 лип 2013	53 	826 
101-200		
1 серп 2013 - 31 серп 2013	40 	569 
1 лип 2013 - 31 лип 2013	21 	365 
201+		
1 серп 2013 - 31 серп 2013	57 	1 769 
1 лип 2013 - 31 лип 2013	82 	2 784 

Кількість днів з останнього відвідування	Відвідування	Перегляди сторінок
0		
1 серп 2013 - 31 серп 2013	1 065 	5 760 
1 лип 2013 - 31 лип 2013	1 178 	10 144 
1		
1 серп 2013 - 31 серп 2013	54 	267 
1 лип 2013 - 31 лип 2013	45 	281 
2		
1 серп 2013 - 31 серп 2013	20 	223 
1 лип 2013 - 31 лип 2013	33 	770 
3		
1 серп 2013 - 31 серп 2013	14 	42 
1 лип 2013 - 31 лип 2013	15 	405 
4		
1 серп 2013 - 31 серп 2013	10 	165 
1 лип 2013 - 31 лип 2013	21 	740 
5		
1 серп 2013 - 31 серп 2013	13 	82 
1 лип 2013 - 31 лип 2013	7 	33 
6		
1 серп 2013 - 31 серп 2013	6 	23 
1 лип 2013 - 31 лип 2013	13 	287 
7		
1 серп 2013 - 31 серп 2013	4 	24 
1 лип 2013 - 31 лип 2013	7 	209 

8-14		
1 серп 2013 - 31 серп 2013	23	248
1 лип 2013 - 31 лип 2013	27	237
15-30		
1 серп 2013 - 31 серп 2013	30	229
1 лип 2013 - 31 лип 2013	27	170
31-60		
1 серп 2013 - 31 серп 2013	28	322
1 лип 2013 - 31 лип 2013	33	181
61-120		
1 серп 2013 - 31 серп 2013	36	458
1 лип 2013 - 31 лип 2013	21	150
121-364		
1 серп 2013 - 31 серп 2013	18	33
1 лип 2013 - 31 лип 2013	23	287
365+		
1 серп 2013 - 31 серп 2013	3	105
1 лип 2013 - 31 лип 2013	3	26

3.3 Активність відвідувачів

Зацікавленість

1 серп. 2013 - 31 серп. 2013
Порівняти з: 1 лип. 2013 - 31 лип. 2013

Електронна пошта Експортувати Додати на інформаційну панель Ярлик

Усі відві...
+0,00%

Розповсюдження

Тривалість відвідування Інтенсивність перегляду сторінок

Відвідування

-8,88%










































1 324 порівняно з 1 453

Перегляди сторінок

-42,67%

7 981 порівняно з 13 920

Тривалість відвідування	Відвідування	Перегляди сторінок
0-10 сек.		
1 серп 2013 - 31 серп 2013	909	1 276
1 лип 2013 - 31 лип 2013	917	1 283
11-30 сек.		
1 серп 2013 - 31 серп 2013	90	333
1 лип 2013 - 31 лип 2013	114	494
31-60 сек.		
1 серп 2013 - 31 серп 2013	47	253
1 лип 2013 - 31 лип 2013	61	360
61-180 сек.		
1 серп 2013 - 31 серп 2013	90	752
1 лип 2013 - 31 лип 2013	110	918
181-600 сек.		
1 серп 2013 - 31 серп 2013	87	1 205
1 лип 2013 - 31 лип 2013	98	1 213
601-1800 сек.		
1 серп 2013 - 31 серп 2013	68	1 314
1 лип 2013 - 31 лип 2013	86	2 335
1801+ сек.		
1 серп 2013 - 31 серп 2013	33	2 848
1 лип 2013 - 31 лип 2013	67	7 317

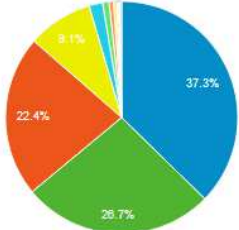
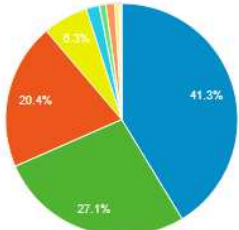
Інтенсивність перегляду сторінок	Відвідування	Перегляди сторінок
<1		
1 серп 2013 - 31 серп 2013	0	0
1 лип 2013 - 31 лип 2013	2	0
1		
1 серп 2013 - 31 серп 2013	696 	696 
1 лип 2013 - 31 лип 2013	709 	709 
2		
1 серп 2013 - 31 серп 2013	272 	544 
1 лип 2013 - 31 лип 2013	264 	528 
3		
1 серп 2013 - 31 серп 2013	53 	159 
1 лип 2013 - 31 лип 2013	48 	144 
4		
1 серп 2013 - 31 серп 2013	51 	204 
1 лип 2013 - 31 лип 2013	64 	256 
5		
1 серп 2013 - 31 серп 2013	19 	95 
1 лип 2013 - 31 лип 2013	28 	140 
6		
1 серп 2013 - 31 серп 2013	49 	294 
1 лип 2013 - 31 лип 2013	63 	378 
7		
1 серп 2013 - 31 серп 2013	10 	70 
1 лип 2013 - 31 лип 2013	16 	112 
8		
1 серп 2013 - 31 серп 2013	25 	200 
1 лип 2013 - 31 лип 2013	27 	216 
9		
1 серп 2013 - 31 серп 2013	9 	81 
1 лип 2013 - 31 лип 2013	10 	90 
10		
1 серп 2013 - 31 серп 2013	12 	120 
1 лип 2013 - 31 лип 2013	19 	190 
11		
1 серп 2013 - 31 серп 2013	9 	99 
1 лип 2013 - 31 лип 2013	8 	88 
12		
1 серп 2013 - 31 серп 2013	7 	84 
1 лип 2013 - 31 лип 2013	14 	168 
13		
1 серп 2013 - 31 серп 2013	1 	13 
1 лип 2013 - 31 лип 2013	6 	78 
14		
1 серп 2013 - 31 серп 2013	12 	168 
1 лип 2013 - 31 лип 2013	15 	210 
15		
1 серп 2013 - 31 серп 2013	3 	45 
1 лип 2013 - 31 лип 2013	2 	30 
16		
1 серп 2013 - 31 серп 2013	5 	80 
1 лип 2013 - 31 лип 2013	12 	192 
17		
1 серп 2013 - 31 серп 2013	0	0
1 лип 2013 - 31 лип 2013	4	68

18		
1 серп 2013 - 31 серп 2013	8	144
1 лип 2013 - 31 лип 2013	10	180
19		
1 серп 2013 - 31 серп 2013	3	57
1 лип 2013 - 31 лип 2013	0	0
20+		
1 серп 2013 - 31 серп 2013	80 ■	4 828 ■
1 лип 2013 - 31 лип 2013	132 ■	10 143 ■

4. Технології відвідування сайту електронної бібліотеки

4.1. Браузер


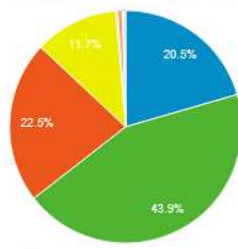

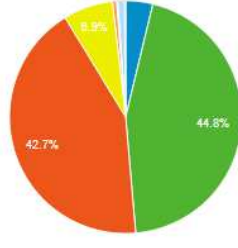








Розподіл даних по браузерах щодо відвідувань

Веб-переглядач	Відвідування	Відвідування	Внесок до загального значення: Відвідування
	8,88% ↓ 1 324 порівняно з 1 453	8,88% ↓ 1 324 порівняно з 1 453	
1. Chrome			1 серп 2013 - 31 серп 2013
	494	37,31%	
	600	41,29%	
2. Firefox			1 лип 2013 - 31 лип 2013
	353	26,66%	
	394	27,12%	
3. Opera			1 серп 2013 - 31 серп 2013
	297	22,43%	
	296	20,37%	
4. Internet Explorer			1 серп 2013 - 31 серп 2013
	120	9,06%	
	91	6,26%	
5. YaBrowser			1 серп 2013 - 31 серп 2013
	25	1,89%	
	27	1,86%	
6. Safari			1 серп 2013 - 31 серп 2013
	12	0,91%	
	13	0,89%	
7. Opera Mini			1 серп 2013 - 31 серп 2013
	8	0,60%	
	18	1,24%	
8. Android Browser			1 серп 2013 - 31 серп 2013
	6	0,45%	
	9	0,62%	

<input type="checkbox"/>	9.  SeaMonkey		
	1 серп 2013 - 31 серп 2013	3	0,23%
	1 лип 2013 - 31 лип 2013	0	0,00%
<input type="checkbox"/>	10.  Maxthon		
	1 серп 2013 - 31 серп 2013	2	0,15%
	1 лип 2013 - 31 лип 2013	1	0,07%

Показувати рядків: 10 Перейти до: 1 1 - 10 із 15

Розподіл даних по браузерах щодо переглядів сторінок і числа сторінок за відвідування

<input type="checkbox"/>	Веб-переглядач	Сторінки / відвідування <input type="button" value="v"/>	Перегляди сторінок	Внесок до загального значення: <input type="button" value="v"/>
		37,08% <input type="button" value="v"/> 6,03 порівняно з 9,58	42,67% <input type="button" value="v"/> 7 981 порівняно з 13 920	
<input type="checkbox"/>	1.  Internet Explorer			
	1 серп 2013 - 31 серп 2013	13,65	20,52%	<p>1 серп 2013 - 31 серп 2013</p> 
	1 лип 2013 - 31 лип 2013	5,77	3,77%	
<input type="checkbox"/>	2.  Firefox			<p>1 лип 2013 - 31 лип 2013</p> 
	1 серп 2013 - 31 серп 2013	9,93	43,94%	
	1 лип 2013 - 31 лип 2013	15,84	44,84%	
<input type="checkbox"/>	3.  Chrome			
	1 серп 2013 - 31 серп 2013	3,63	22,49%	
	1 лип 2013 - 31 лип 2013	9,90	42,66%	
<input type="checkbox"/>	4.  Opera			
	1 серп 2013 - 31 серп 2013	3,14	11,69%	
	1 лип 2013 - 31 лип 2013	3,25	6,90%	
<input type="checkbox"/>	5.  Android Browser			
	1 серп 2013 - 31 серп 2013	3,00	0,23%	
	1 лип 2013 - 31 лип 2013	1,67	0,11%	
<input type="checkbox"/>	6.  SeaMonkey			
	1 серп 2013 - 31 серп 2013	2,33	0,09%	
	1 лип 2013 - 31 лип 2013	0,00	0,00%	
<input type="checkbox"/>	7.  YaBrowser			
	1 серп 2013 - 31 серп 2013	2,08	0,65%	
	1 лип 2013 - 31 лип 2013	2,93	0,57%	
<input type="checkbox"/>	8.  Safari (in-app)			
	1 серп 2013 - 31 серп 2013	2,00	0,03%	
	1 лип 2013 - 31 лип 2013	0,00	0,00%	
<input type="checkbox"/>	9.  Opera Mini			
	1 серп 2013 - 31 серп 2013	1,25	0,13%	
	1 лип 2013 - 31 лип 2013	1,22	0,16%	
<input type="checkbox"/>	10.  Safari			
	1 серп 2013 - 31 серп 2013	1,17	0,18%	
	1 лип 2013 - 31 лип 2013	10,15	0,95%	

Показувати рядків: 10 Перейти до: 1 1 - 10 із 15

Розподіл даних по браузерах щодо тривалості перебування на сайті

<input type="checkbox"/>	Веб-переглядач	Сер. тривалість відвідування <input type="text" value="00:03:04"/> <input type="text" value="порівняно з 00:04:49"/>	Тривалість відвідування	Внесок до загального значення: <input type="text" value="Тривалість відвідування"/>
		36,31% <input type="text" value="00:03:04"/> <input type="text" value="порівняно з 00:04:49"/>	41,97% <input type="text" value="67:38:08"/> <input type="text" value="порівняно з 116:32:56"/>	
<input type="checkbox"/>	1. Internet Explorer			
	1 серп 2013 - 31 серп 2013	00:06:40	19,73%	<p>1 серп 2013 - 31 серп 2013</p>
	1 лип 2013 - 31 лип 2013	00:03:27	4,49%	
<input type="checkbox"/>	2. Firefox			
	1 серп 2013 - 31 серп 2013	00:05:20	46,38%	<p>1 лип 2013 - 31 лип 2013</p>
	1 лип 2013 - 31 лип 2013	00:07:56	44,73%	
<input type="checkbox"/>	3. Chrome			
	1 серп 2013 - 31 серп 2013	00:01:44	21,17%	
	1 лип 2013 - 31 лип 2013	00:04:34	39,17%	
<input type="checkbox"/>	4. Opera			
	1 серп 2013 - 31 серп 2013	00:01:40	12,16%	
	1 лип 2013 - 31 лип 2013	00:02:22	10,05%	
<input type="checkbox"/>	5. SeaMonkey			
	1 серп 2013 - 31 серп 2013	00:01:23	0,10%	
	1 лип 2013 - 31 лип 2013	00:00:00	0,00%	
<input type="checkbox"/>	6. Android Browser			
	1 серп 2013 - 31 серп 2013	00:00:35	0,09%	
	1 лип 2013 - 31 лип 2013	00:00:57	0,12%	
<input type="checkbox"/>	7. YaBrowser			
	1 серп 2013 - 31 серп 2013	00:00:27	0,28%	
	1 лип 2013 - 31 лип 2013	00:00:36	0,23%	
<input type="checkbox"/>	8. Safari			
	1 серп 2013 - 31 серп 2013	00:00:17	0,08%	
	1 лип 2013 - 31 лип 2013	00:06:24	1,19%	
<input type="checkbox"/>	9. Safari (in-app)			
	1 серп 2013 - 31 серп 2013	00:00:07	0,00%	
	1 лип 2013 - 31 лип 2013	00:00:00	0,00%	
<input type="checkbox"/>	10. Opera Mini			
	1 серп 2013 - 31 серп 2013	00:00:07	0,02%	
	1 лип 2013 - 31 лип 2013	00:00:03	0,01%	

Розподіл даних по браузерах щодо нових відвідувань сайту

<input type="checkbox"/> Веб-переглядач	% нових відвідувань	Нові відвідування	Внесок до загального значення: Нові відвідування
	3,57%	5,63%	
	59,52% порівняно з 57,47%	788 порівняно з 835	
<input type="checkbox"/> 1. IE with Chrome Frame			
1 серп 2013 - 31 серп 2013	100,00%	0,13%	<p>1 серп 2013 - 31 серп 2013</p>
1 лип 2013 - 31 лип 2013	100,00%	0,12%	
<input type="checkbox"/> 2. Maxthon			
1 серп 2013 - 31 серп 2013	100,00%	0,25%	<p>1 лип 2013 - 31 лип 2013</p>
1 лип 2013 - 31 лип 2013	100,00%	0,12%	
<input type="checkbox"/> 3. NokiaX3-00			
1 серп 2013 - 31 серп 2013	100,00%	0,13%	
1 лип 2013 - 31 лип 2013	0,00%	0,00%	
<input type="checkbox"/> 4. S40 Ovi Browser			
1 серп 2013 - 31 серп 2013	100,00%	0,13%	
1 лип 2013 - 31 лип 2013	100,00%	0,24%	
<input type="checkbox"/> 5. Safari (in-app)			
1 серп 2013 - 31 серп 2013	100,00%	0,13%	
1 лип 2013 - 31 лип 2013	0,00%	0,00%	
<input type="checkbox"/> 6. Safari			
1 серп 2013 - 31 серп 2013	83,33%	1,27%	
1 лип 2013 - 31 лип 2013	92,31%	1,44%	
<input type="checkbox"/> 7. Opera Mini			
1 серп 2013 - 31 серп 2013	75,00%	0,76%	
1 лип 2013 - 31 лип 2013	100,00%	2,16%	
<input type="checkbox"/> 8. YaBrowser			
1 серп 2013 - 31 серп 2013	72,00%	2,28%	
1 лип 2013 - 31 лип 2013	92,59%	2,99%	
<input type="checkbox"/> 9. Android Browser			
1 серп 2013 - 31 серп 2013	66,67%	0,51%	
1 лип 2013 - 31 лип 2013	88,89%	0,96%	
<input type="checkbox"/> 10. SeaMonkey			
1 серп 2013 - 31 серп 2013	66,67%	0,25%	
1 лип 2013 - 31 лип 2013	0,00%	0,00%	

4.2. Операційна система

Розподіл даних по ОС щодо відвідувань сайту

Операційна система	Відвідування	Відвідування	Внесок до загального значення: Відвідування
	8,88% ↓ 1 324 порівняно з 1 453	8,88% ↓ 1 324 порівняно з 1 453	
1. Windows			
1 серп 2013 - 31 серп 2013	1 201	90,71%	
1 лип 2013 - 31 лип 2013	1 314	90,43%	
2. Linux			
1 серп 2013 - 31 серп 2013	88	6,65%	
1 лип 2013 - 31 лип 2013	87	5,99%	
3. Android			
1 серп 2013 - 31 серп 2013	13	0,98%	
1 лип 2013 - 31 лип 2013	26	1,79%	
4. iOS			
1 серп 2013 - 31 серп 2013	9	0,68%	
1 лип 2013 - 31 лип 2013	9	0,62%	
5. (not set)			
1 серп 2013 - 31 серп 2013	6	0,45%	
1 лип 2013 - 31 лип 2013	10	0,69%	
6. Macintosh			
1 серп 2013 - 31 серп 2013	3	0,23%	
1 лип 2013 - 31 лип 2013	5	0,34%	
7. Windows Phone			
1 серп 2013 - 31 серп 2013	2	0,15%	
1 лип 2013 - 31 лип 2013	0	0,00%	
8. Nokia			
1 серп 2013 - 31 серп 2013	1	0,08%	
1 лип 2013 - 31 лип 2013	0	0,00%	
9. Series40			
1 серп 2013 - 31 серп 2013	1	0,08%	
1 лип 2013 - 31 лип 2013	2	0,14%	

1 серп 2013 - 31 серп 2013

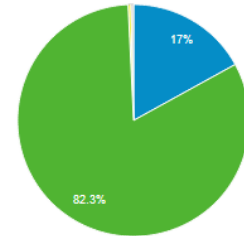
1 лип 2013 - 31 лип 2013

Показувати рядків: 10 | Перейти до: 1 | 1 - 9 із 9

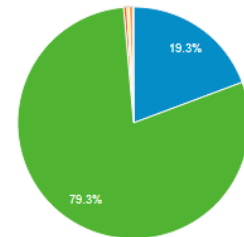
Розподіл даних по ОС щодо переглядів сторінок і числа сторінок за відвідування

<input type="checkbox"/>	Операційна система	Сторінки / відвідування	Перегляди сторінок	Внесок до загального значення: Перегляди сторінок
		37,08% ▼ 6,03 порівняно з 9,58	42,67% ▼ 7 981 порівняно з 13 920	
<input type="checkbox"/>	1. Linux			
	1 серп 2013 - 31 серп 2013	15,41	16,99%	
	1 лип 2013 - 31 лип 2013	30,89	19,30%	
<input type="checkbox"/>	2. Windows			
	1 серп 2013 - 31 серп 2013	5,47	82,26%	
	1 лип 2013 - 31 лип 2013	8,40	79,32%	
<input type="checkbox"/>	3. Macintosh			
	1 серп 2013 - 31 серп 2013	2,67	0,10%	
	1 лип 2013 - 31 лип 2013	12,20	0,44%	
<input type="checkbox"/>	4. Android			
	1 серп 2013 - 31 серп 2013	2,23	0,36%	
	1 лип 2013 - 31 лип 2013	1,73	0,32%	
<input type="checkbox"/>	5. Windows Phone			
	1 серп 2013 - 31 серп 2013	2,00	0,05%	
	1 лип 2013 - 31 лип 2013	0,00	0,00%	
<input type="checkbox"/>	6. (not set)			
	1 серп 2013 - 31 серп 2013	1,17	0,09%	
	1 лип 2013 - 31 лип 2013	1,20	0,09%	
<input type="checkbox"/>	7. iOS			
	1 серп 2013 - 31 серп 2013	1,11	0,13%	
	1 лип 2013 - 31 лип 2013	8,00	0,52%	
<input type="checkbox"/>	8. Nokia			
	1 серп 2013 - 31 серп 2013	1,00	0,01%	
	1 лип 2013 - 31 лип 2013	0,00	0,00%	
<input type="checkbox"/>	9. Series40			
	1 серп 2013 - 31 серп 2013	1,00	0,01%	
	1 лип 2013 - 31 лип 2013	1,00	0,01%	

1 серп 2013 - 31 серп 2013



1 лип 2013 - 31 лип 2013



Розподіл даних по ОС щодо тривалості перебування на сайті

Операційна система	Сер. тривалість відвідування	Тривалість відвідування	Внесок до загального значення: Тривалість відвідування
	36,31%	41,97%	
	00:03:04 порівняно з 00:04:49	67:38:08 порівняно з 116:32:56	
1. Linux			
1 серп 2013 - 31 серп 2013	00:05:16	11,41%	
1 лип 2013 - 31 лип 2013	00:06:56	8,64%	
2. Windows			
1 серп 2013 - 31 серп 2013	00:02:59	88,12%	
1 лип 2013 - 31 лип 2013	00:04:47	89,89%	
3. Macintosh			
1 серп 2013 - 31 серп 2013	00:01:24	0,10%	
1 лип 2013 - 31 лип 2013	00:09:56	0,71%	
4. Android			
1 серп 2013 - 31 серп 2013	00:01:01	0,33%	
1 лип 2013 - 31 лип 2013	00:00:45	0,28%	
5. Windows Phone			
1 серп 2013 - 31 серп 2013	00:00:28	0,02%	
1 лип 2013 - 31 лип 2013	00:00:00	0,00%	
6. (not set)			
1 серп 2013 - 31 серп 2013	00:00:06	0,01%	
1 лип 2013 - 31 лип 2013	00:00:02	0,00%	
7. iOS			
1 серп 2013 - 31 серп 2013	00:00:01	0,00%	
1 лип 2013 - 31 лип 2013	00:03:44	0,48%	
8. Nokia			
1 серп 2013 - 31 серп 2013	00:00:00	0,00%	
1 лип 2013 - 31 лип 2013	00:00:00	0,00%	
9. Series40			
1 серп 2013 - 31 серп 2013	00:00:00	0,00%	
1 лип 2013 - 31 лип 2013	00:00:00	0,00%	

1 серп 2013 - 31 серп 2013

1 лип 2013 - 31 лип 2013

Показувати рядків: Перейти до: 1 - 9 із 9

Розподіл даних по ОС щодо нових відвідувань

Операційна система	% нових відвідувань	Нові відвідування	Внесок до загального значення: Нові відвідування
	3,57%	5,63%	
	59,52% порівняно з 57,47%	788 порівняно з 835	
1. iOS			
1 серп 2013 - 31 серп 2013	100,00%	1,14%	
1 лип 2013 - 31 лип 2013	100,00%	1,08%	
2. Macintosh			
1 серп 2013 - 31 серп 2013	100,00%	0,38%	
1 лип 2013 - 31 лип 2013	80,00%	0,48%	
3. Nokia			
1 серп 2013 - 31 серп 2013	100,00%	0,13%	
1 лип 2013 - 31 лип 2013	0,00%	0,00%	
4. Series40			
1 серп 2013 - 31 серп 2013	100,00%	0,13%	
1 лип 2013 - 31 лип 2013	100,00%	0,24%	
5. Windows Phone			
1 серп 2013 - 31 серп 2013	100,00%	0,25%	
1 лип 2013 - 31 лип 2013	0,00%	0,00%	
6. (not set)			
1 серп 2013 - 31 серп 2013	66,67%	0,51%	
1 лип 2013 - 31 лип 2013	100,00%	1,20%	
7. Windows			
1 серп 2013 - 31 серп 2013	62,61%	95,43%	
1 лип 2013 - 31 лип 2013	58,90%	92,69%	
8. Android			
1 серп 2013 - 31 серп 2013	61,54%	1,02%	
1 лип 2013 - 31 лип 2013	96,15%	2,99%	
9. Linux			
1 серп 2013 - 31 серп 2013	9,09%	1,02%	
1 лип 2013 - 31 лип 2013	12,64%	1,32%	

Показувати рядків: Перейти до: 1 - 9 із 9

4.3. Мережа

Інтернет-провайдер

Розподіл інтернет-провайдерів щодо відвідувань сайту

Мережа

1 серп. 2013 - 31 серп. 2013

Порівняти з: 1 лип. 2013 - 31 лип. 2013

Налаштувати [Електронна пошта](#) [Експортувати](#) [Додати на інформаційну панель](#) [Ярлик](#)

Усі відві...
+0,00%

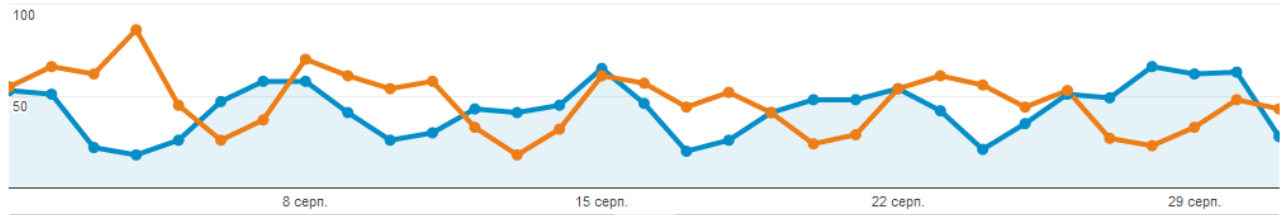
Огляд

[Використання сайту](#) [Набір цілей 1](#) [Електронна комерція](#)

Відвідування порівняно з [Виберить показник](#)

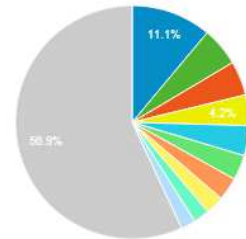
День Тиждень Місяць

1 серп 2013 - 31 серп 2013: ● Відвідування
 1 лип 2013 - 31 лип 2013: ● Відвідування

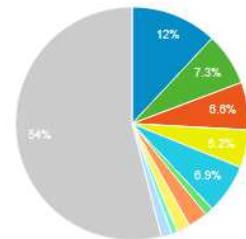


Постачальник послуг	Відвідування	Відвідування	Внесок до загального значення: Відвідування
	8,88% ▼ 1 324 порівняно з 1 453	8,88% ▼ 1 324 порівняно з 1 453	
1. ■ ncs#2011011865 approved ip assignment			
1 серп 2013 - 31 серп 2013	147	11,10%	
1 лип 2013 - 31 лип 2013	174	11,98%	
2. ■ kyivstar gsm			
1 серп 2013 - 31 серп 2013	71	5,36%	
1 лип 2013 - 31 лип 2013	106	7,30%	
3. ■ o3 network			
1 серп 2013 - 31 серп 2013	63	4,76%	
1 лип 2013 - 31 лип 2013	96	6,61%	
4. ■ upc austria			
1 серп 2013 - 31 серп 2013	56	4,23%	
1 лип 2013 - 31 лип 2013	76	5,23%	
5. ■ ukrainian research and academic network			
1 серп 2013 - 31 серп 2013	55	4,15%	
1 лип 2013 - 31 лип 2013	100	6,88%	
6. ■ fop petrushenko sergiy petrovich			
1 серп 2013 - 31 серп 2013	46	3,47%	
1 лип 2013 - 31 лип 2013	17	1,17%	
7. ■ o3_core			
1 серп 2013 - 31 серп 2013	42	3,17%	
1 лип 2013 - 31 лип 2013	39	2,68%	
8. ■ science-production association information technologies ltd			
1 серп 2013 - 31 серп 2013	34	2,57%	
1 лип 2013 - 31 лип 2013	27	1,86%	
9. ■ ukrtelcom ip access network			
1 серп 2013 - 31 серп 2013	29	2,19%	
1 лип 2013 - 31 лип 2013	12	0,83%	

1 серп 2013 - 31 серп 2013



1 лип 2013 - 31 лип 2013



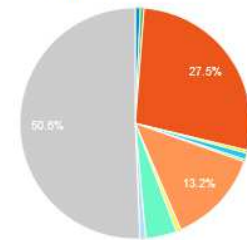
10.	fo-p gromov evgen viktorovich		
	1 серп 2013 - 31 серп 2013	27	2,04%
	1 лип 2013 - 31 лип 2013	21	1,45%

Показувати рядків: 10 Перейти до: 1 1 – 10 із 531

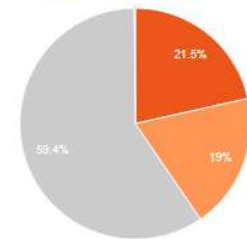
Розподіл інтернет-провайдерів щодо переглядів сторінок та числа сторінок за відвідування

Постачальник послуг	Сторінки / відвідування	Перегляди сторінок	Внесок до загального значення: Перегляди сторінок
	37,08% ▼ 6,03 порівняно з 9,58	42,67% ▼ 7 981 порівняно з 13 920	
1. kyivski merezhi ltd			
	1 серп 2013 - 31 серп 2013	58,00	0,73%
	1 лип 2013 - 31 лип 2013	0,00	0,00%
2. online technology ltd.ipoe services			
	1 серп 2013 - 31 серп 2013	40,00	0,50%
	1 лип 2013 - 31 лип 2013	0,00	0,00%
3. o3 network			
	1 серп 2013 - 31 серп 2013	34,89	27,54%
	1 лип 2013 - 31 лип 2013	31,17	21,49%
4. pe ermolenko			
	1 серп 2013 - 31 серп 2013	32,00	0,40%
	1 лип 2013 - 31 лип 2013	0,00	0,00%
5. don-apex ltd.			
	1 серп 2013 - 31 серп 2013	24,00	0,90%
	1 лип 2013 - 31 лип 2013	6,00	0,04%
6. volia kherson network			
	1 серп 2013 - 31 серп 2013	24,00	0,30%
	1 лип 2013 - 31 лип 2013	0,00	0,00%
7. upc austria			
	1 серп 2013 - 31 серп 2013	18,77	13,17%
	1 лип 2013 - 31 лип 2013	34,71	18,95%
8. intertelecom ltd(2010)			
	1 серп 2013 - 31 серп 2013	18,00	0,68%
	1 лип 2013 - 31 лип 2013	2,00	0,07%
9. triolan new_net			
	1 серп 2013 - 31 серп 2013	17,30	4,34%
	1 лип 2013 - 31 лип 2013	2,00	0,01%
10. stels isp ltd			
	1 серп 2013 - 31 серп 2013	16,00	0,80%
	1 лип 2013 - 31 лип 2013	2,50	0,04%

1 серп 2013 - 31 серп 2013



1 лип 2013 - 31 лип 2013



Показувати рядків: 10 Перейти до: 1 1 – 10 із 531

Розподіл інтернет-провайдерів щодо тривалості перебування на сайті

<input type="checkbox"/>	Постачальник послуг	Сер. тривалість відвідування <input type="text" value="00:03:04"/> <input type="text" value="порівняно з 00:04:49"/>	Тривалість відвідування	Внесок до загального значення: <input type="text" value="Тривалість відвідування"/>
		36,31% <input type="text" value="00:03:04"/> <input type="text" value="порівняно з 00:04:49"/>	41,97% <input type="text" value="67:38:08"/> <input type="text" value="порівняно з 116:32:56"/>	
<input type="checkbox"/>	1. <input type="checkbox"/> pe ermolenko			
	1 серп 2013 - 31 серп 2013	01:34:11	2,32%	
	1 лип 2013 - 31 лип 2013	00:00:00	0,00%	
<input type="checkbox"/>	2. <input type="checkbox"/> soft-x			
	1 серп 2013 - 31 серп 2013	00:23:45	0,59%	
	1 лип 2013 - 31 лип 2013	00:00:00	0,00%	
<input type="checkbox"/>	3. <input type="checkbox"/> volia vinnitsa network			
	1 серп 2013 - 31 серп 2013	00:22:19	0,55%	
	1 лип 2013 - 31 лип 2013	00:00:19	0,01%	
<input type="checkbox"/>	4. <input type="checkbox"/> triolan_net			
	1 серп 2013 - 31 серп 2013	00:22:07	1,63%	
	1 лип 2013 - 31 лип 2013	00:00:00	0,00%	
<input type="checkbox"/>	5. <input type="checkbox"/> don-apex ltd.			
	1 серп 2013 - 31 серп 2013	00:21:04	1,56%	
	1 лип 2013 - 31 лип 2013	00:01:50	0,03%	
<input type="checkbox"/>	6. <input type="checkbox"/> o3 network			
	1 серп 2013 - 31 серп 2013	00:20:23	31,65%	
	1 лип 2013 - 31 лип 2013	00:22:50	31,34%	
<input type="checkbox"/>	7. <input type="checkbox"/> subnets /30 for leased lines to ficom s clients			
	1 серп 2013 - 31 серп 2013	00:17:01	0,42%	
	1 лип 2013 - 31 лип 2013	00:00:00	0,00%	
<input type="checkbox"/>	8. <input type="checkbox"/> navigator online			
	1 серп 2013 - 31 серп 2013	00:13:28	0,66%	
	1 лип 2013 - 31 лип 2013	00:00:00	0,00%	
<input type="checkbox"/>	9. <input type="checkbox"/> kalush information network ltd			
	1 серп 2013 - 31 серп 2013	00:11:51	0,58%	
	1 лип 2013 - 31 лип 2013	00:00:00	0,00%	
<input type="checkbox"/>	10. <input type="checkbox"/> stels isp ltd			
	1 серп 2013 - 31 серп 2013	00:11:35	1,14%	
	1 лип 2013 - 31 лип 2013	00:01:01	0,03%	

1 серп 2013 - 31 серп 2013

1 лип 2013 - 31 лип 2013

Інше
Тривалість відвідування: 79:56:48 (68.6%)

Показувати рядків: 1 – 10 із 531

Розподіл інтернет-провайдерів щодо нових відвідувань

<input type="checkbox"/>	Постачальник послуг	% нових відвідувань <input type="text" value=""/> ↓	Нові відвідування	Внесок до загального значення: <input type="text" value="Нові відвідування"/>
		3,57% ▲ 59,52% порівняно з 57,47%	5,63% ▼ 788 порівняно з 835	
<input type="checkbox"/>	1. ■ *se1-drp*			
	1 серп 2013 - 31 серп 2013	100,00%	0,13%	<p>1 серп 2013 - 31 серп 2013</p>
	1 лип 2013 - 31 лип 2013	0,00%	0,00%	
<input type="checkbox"/>	2. ■ abc+ isp			
	1 серп 2013 - 31 серп 2013	100,00%	0,13%	<p>1 лип 2013 - 31 лип 2013</p>
	1 лип 2013 - 31 лип 2013	100,00%	0,12%	
<input type="checkbox"/>	3. ■ academic & research institutions			
	1 серп 2013 - 31 серп 2013	100,00%	0,25%	
	1 лип 2013 - 31 лип 2013	66,67%	0,48%	
<input type="checkbox"/>	4. ■ adamant home network			
	1 серп 2013 - 31 серп 2013	100,00%	0,13%	
	1 лип 2013 - 31 лип 2013	50,00%	0,12%	
<input type="checkbox"/>	5. ■ adsl9			
	1 серп 2013 - 31 серп 2013	100,00%	0,13%	
	1 лип 2013 - 31 лип 2013	0,00%	0,00%	
<input type="checkbox"/>	6. ■ alkar teleport			
	1 серп 2013 - 31 серп 2013	100,00%	0,25%	
	1 лип 2013 - 31 лип 2013	100,00%	0,24%	
<input type="checkbox"/>	7. ■ apex ncc customers			
	1 серп 2013 - 31 серп 2013	100,00%	0,13%	
	1 лип 2013 - 31 лип 2013	100,00%	0,12%	
<input type="checkbox"/>	8. ■ arcada-x llc			
	1 серп 2013 - 31 серп 2013	100,00%	0,13%	
	1 лип 2013 - 31 лип 2013	100,00%	0,12%	
<input type="checkbox"/>	9. ■ arcor ag			
	1 серп 2013 - 31 серп 2013	100,00%	0,13%	
	1 лип 2013 - 31 лип 2013	0,00%	0,00%	
<input type="checkbox"/>	10. ■ arta ltd			
	1 серп 2013 - 31 серп 2013	100,00%	0,13%	
	1 лип 2013 - 31 лип 2013	66,67%	0,24%	

5. Мобільні пристрої

5.1 Мобільний трафік

Огляд

1 серп. 2013 - 31 серп. 2013
Порівняти з: 1 лип. 2013 - 31 лип. 2013

Налаштувати Електронна пошта Експортувати Додати на інформаційну панель Ярлик

Ми змінили цей звіт.

Усі відві...
+0,00%

Огляд

Використання сайту Набір цілей 1 Електронна комерція

Відвідування порівняно з Виберить показник

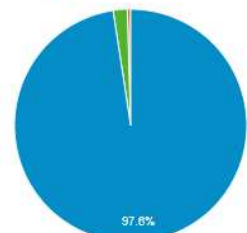
День Тиждень Місяць

1 серп 2013 - 31 серп 2013: Відвідування desktop mobile tablet
1 лип 2013 - 31 лип 2013: Відвідування desktop mobile tablet

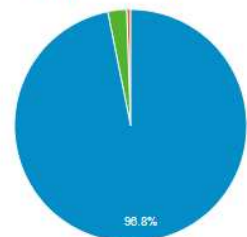


Категорія пристрою	Відвідування	Відвідування	Внесок до загального значення: Відвідування
	8,88% ↓ 1 324 порівняно з 1 453	8,88% ↓ 1 324 порівняно з 1 453	
<input checked="" type="checkbox"/> 1. desktop			
1 серп 2013 - 31 серп 2013	1 292	97,58%	
1 лип 2013 - 31 лип 2013	1 407	96,83%	
<input checked="" type="checkbox"/> 2. mobile			
1 серп 2013 - 31 серп 2013	26	1,96%	
1 лип 2013 - 31 лип 2013	38	2,62%	
<input checked="" type="checkbox"/> 3. tablet			
1 серп 2013 - 31 серп 2013	6	0,45%	
1 лип 2013 - 31 лип 2013	8	0,55%	

1 серп 2013 - 31 серп 2013



1 лип 2013 - 31 лип 2013



Показувати рядків: 10 Перейти до: 1 1 - 3 із 3

5.2. Інформація про мобільний пристрій

Пристрої

1 серп. 2013 - 31 серп. 2013
 Порівняти з: 1 лип. 2013 - 31 лип. 2013

Налаштувати Електронна пошта Експортувати Додати на інформаційну панель Ярлик

Усі відві...
-0,75%

Огляд Накладання даних на карту

Використання сайту Набір цілей 1 Електронна комерція

Відвідування порівняно з Виберть показник

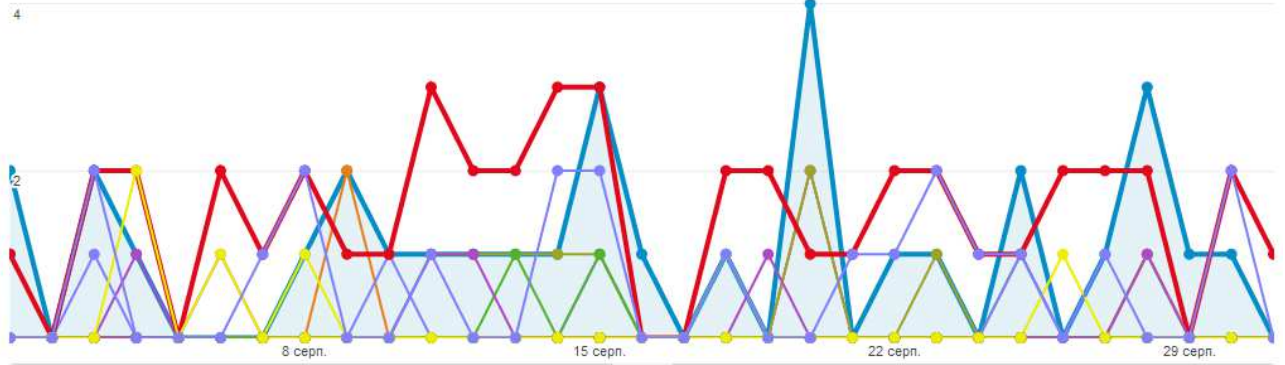
День Тиждень Місяць

1 серп 2013 - 31 серп 2013:

Відвідування Acer A501 Picasso HTC Corporation HTC Desire SV Samsung GT-E2200 Apple iPad Apple iPhone (not set)

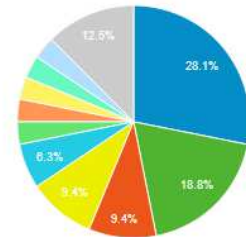
1 лип 2013 - 31 лип 2013:

Відвідування Acer A501 Picasso HTC Corporation HTC Desire SV Samsung GT-E2200 Apple iPad Apple iPhone (not set)

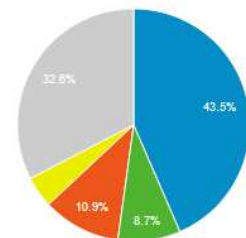









Інформація про мобільний пристрій	Відвідування	Відвідування	Внесок до загального значення: Відвідування
	30,43% 32 порівняно з 46	30,43% 32 порівняно з 46	
1. (not set)			
1 серп 2013 - 31 серп 2013	9	28,12%	
1 лип 2013 - 31 лип 2013	20	43,48%	
2. Apple iPhone			
1 серп 2013 - 31 серп 2013	6	18,75%	
1 лип 2013 - 31 лип 2013	4	8,70%	
3. Apple iPad			
1 серп 2013 - 31 серп 2013	3	9,38%	
1 лип 2013 - 31 лип 2013	5	10,87%	
4. Samsung GT-E2200			
1 серп 2013 - 31 серп 2013	3	9,38%	
1 лип 2013 - 31 лип 2013	2	4,35%	
5. Acer A501 Picasso			
1 серп 2013 - 31 серп 2013	2	6,25%	
1 лип 2013 - 31 лип 2013	0	0,00%	
6. HTC Corporation HTC Desire SV			
1 серп 2013 - 31 серп 2013	1	3,12%	
1 лип 2013 - 31 лип 2013	0	0,00%	

1 серп 2013 - 31 серп 2013



1 лип 2013 - 31 лип 2013




<input type="checkbox"/>	7.  HTC HTC Desire SV 		
	1 серп 2013 - 31 серп 2013	1	3,12%
	1 лип 2013 - 31 лип 2013	0	0,00%
<input type="checkbox"/>	8.  Nokia Asha 302 Asha 302 		
	1 серп 2013 - 31 серп 2013	1	3,12%
	1 лип 2013 - 31 лип 2013	0	0,00%
<input type="checkbox"/>	9.  Nokia Lumia 800 		
	1 серп 2013 - 31 серп 2013	1	3,12%
	1 лип 2013 - 31 лип 2013	0	0,00%
<input type="checkbox"/>	10.  Nokia Lumia 900 		
	1 серп 2013 - 31 серп 2013	1	3,12%
	1 лип 2013 - 31 лип 2013	0	0,00%

Показувати рядків: Перейти до: 1 – 10 із 27

5.3 Країна

Пристрої

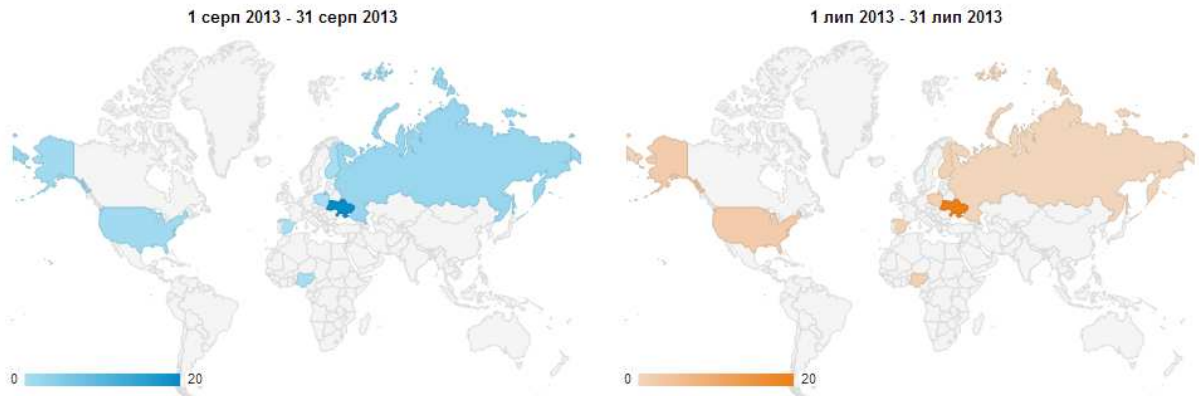
1 серп. 2013 - 31 серп. 2013
 Порівняти з: 1 лип. 2013 - 31 лип. 2013

Налаштувати Електронна пошта Експортувати Додати на інформаційну панель Ярлик 

 Усі відві...
-0,75%

Використання сайту Набір цілей 1 Електронна комерція

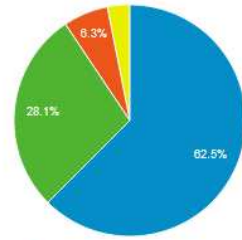
Відвідування



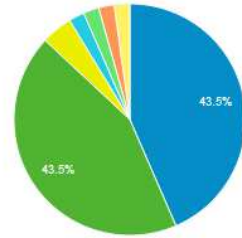
Вихідний параметр: Країна / територія Місто Континент Субконтинентальний регіон

Країна / територія	Відвідування	Відвідування	Внесок до загального значення: Відвідування
	30,43%	30,43%	
	32 порівняно з 46	32 порівняно з 46	
1. Ukraine			
1 серп 2013 - 31 серп 2013	20	62,50%	
1 лип 2013 - 31 лип 2013	20	43,48%	
2. (not set)			
1 серп 2013 - 31 серп 2013	9	28,12%	
1 лип 2013 - 31 лип 2013	20	43,48%	
3. Russia			
1 серп 2013 - 31 серп 2013	2	6,25%	
1 лип 2013 - 31 лип 2013	0	0,00%	
4. United States			
1 серп 2013 - 31 серп 2013	1	3,12%	
1 лип 2013 - 31 лип 2013	2	4,35%	
5. Spain			
1 серп 2013 - 31 серп 2013	0	0,00%	
1 лип 2013 - 31 лип 2013	1	2,17%	
6. Finland			
1 серп 2013 - 31 серп 2013	0	0,00%	
1 лип 2013 - 31 лип 2013	1	2,17%	
7. Nigeria			
1 серп 2013 - 31 серп 2013	0	0,00%	
1 лип 2013 - 31 лип 2013	1	2,17%	
8. Poland			
1 серп 2013 - 31 серп 2013	0	0,00%	
1 лип 2013 - 31 лип 2013	1	2,17%	

1 серп 2013 - 31 серп 2013

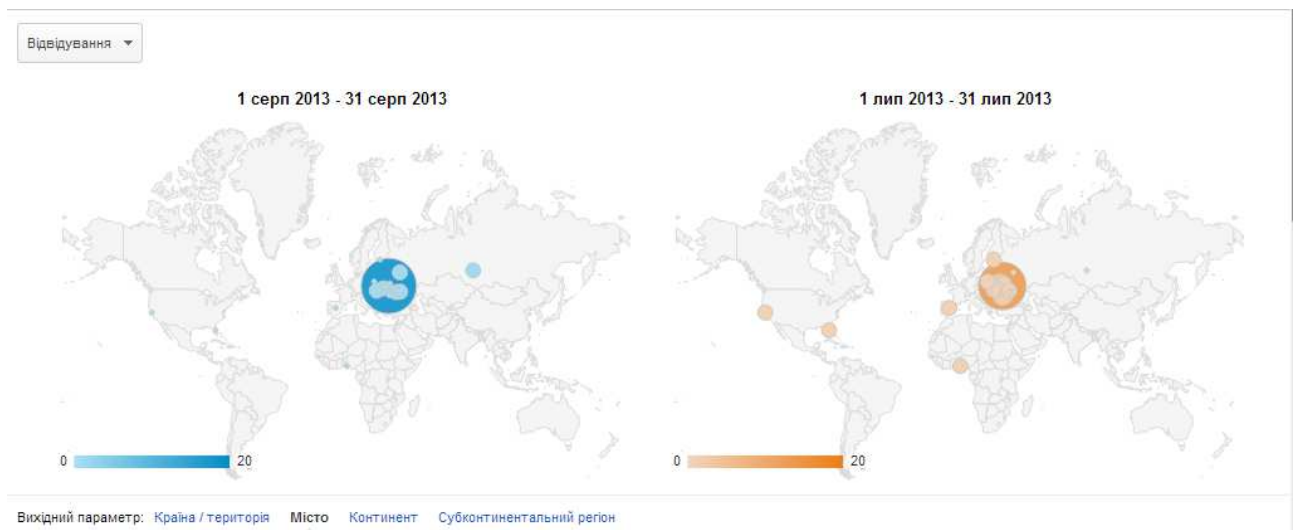


1 лип 2013 - 31 лип 2013



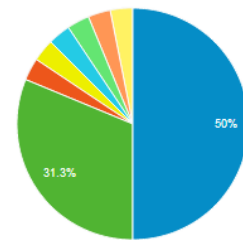
Показувати рядкі: 10 | Перейти до: 1 | 1 - 8 із 8

5.4 Місто

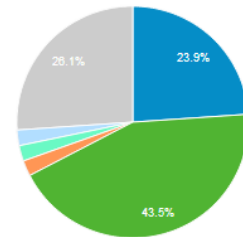


Місто	Відвідування	Відвідування	Внесок до загального значення: Відвідування
	30,43% ↓ 32 порівняно з 46	30,43% ↓ 32 порівняно з 46	
1. ■ Київ			
1 серп 2013 - 31 серп 2013	16	50,00%	
1 лип 2013 - 31 лип 2013	11	23,91%	
2. ■ (not set)			
1 серп 2013 - 31 серп 2013	10	31,25%	
1 лип 2013 - 31 лип 2013	20	43,48%	
3. ■ Moscow			
1 серп 2013 - 31 серп 2013	1	3,12%	
1 лип 2013 - 31 лип 2013	0	0,00%	
4. ■ Tomsk			
1 серп 2013 - 31 серп 2013	1	3,12%	
1 лип 2013 - 31 лип 2013	0	0,00%	
5. ■ Donetsk			
1 серп 2013 - 31 серп 2013	1	3,12%	
1 лип 2013 - 31 лип 2013	0	0,00%	
6. ■ Zaporizhzhya			
1 серп 2013 - 31 серп 2013	1	3,12%	
1 лип 2013 - 31 лип 2013	0	0,00%	
7. ■ Khmel'nyts'kyi			
1 серп 2013 - 31 серп 2013	1	3,12%	
1 лип 2013 - 31 лип 2013	1	2,17%	
8. ■ Mukacheve			
1 серп 2013 - 31 серп 2013	1	3,12%	
1 лип 2013 - 31 лип 2013	0	0,00%	
9. ■ Madrid			
1 серп 2013 - 31 серп 2013	0	0,00%	
1 лип 2013 - 31 лип 2013	1	2,17%	
10. ■ Helsinki			
1 серп 2013 - 31 серп 2013	0	0,00%	
1 лип 2013 - 31 лип 2013	1	2,17%	
11. ■ Lagos			
1 серп 2013 - 31 серп 2013	0	0,00%	
1 лип 2013 - 31 лип 2013	1	2,17%	
12. ■ Warsaw			
1 серп 2013 - 31 серп 2013	0	0,00%	
1 лип 2013 - 31 лип 2013	1	2,17%	
13. ■ Dnipropetrovs'k			
1 серп 2013 - 31 серп 2013	0	0,00%	
1 лип 2013 - 31 лип 2013	1	2,17%	
14. ■ Zhytomyr			
1 серп 2013 - 31 серп 2013	0	0,00%	
1 лип 2013 - 31 лип 2013	3	6,52%	

1 серп 2013 - 31 серп 2013



1 лип 2013 - 31 лип 2013




15.	■ Ivano-Frankivsk		
	1 серп 2013 - 31 серп 2013	0	0,00%
	1 лип 2013 - 31 лип 2013	1	2,17%
16.	■ Odesa		
	1 серп 2013 - 31 серп 2013	0	0,00%
	1 лип 2013 - 31 лип 2013	2	4,35%
17.	■ Chernihiv		
	1 серп 2013 - 31 серп 2013	0	0,00%
	1 лип 2013 - 31 лип 2013	1	2,17%
18.	■ Novato		
	1 серп 2013 - 31 серп 2013	0	0,00%
	1 лип 2013 - 31 лип 2013	1	2,17%
19.	■ Orlando		
	1 серп 2013 - 31 серп 2013	0	0,00%
	1 лип 2013 - 31 лип 2013	1	2,17%

Показувати рядків: 25 Перейти до: 1 1 – 19 із 19

5.5 Операційна система Розподіл даних ОС щодо відвідувань сайту

Пристрої

1 серп. 2013 - 31 серп. 2013
Порівняти з: 1 лип. 2013 - 31 лип. 2013

Налаштувати Електронна пошта Експортувати Додати на інформаційну панель Ярлик 

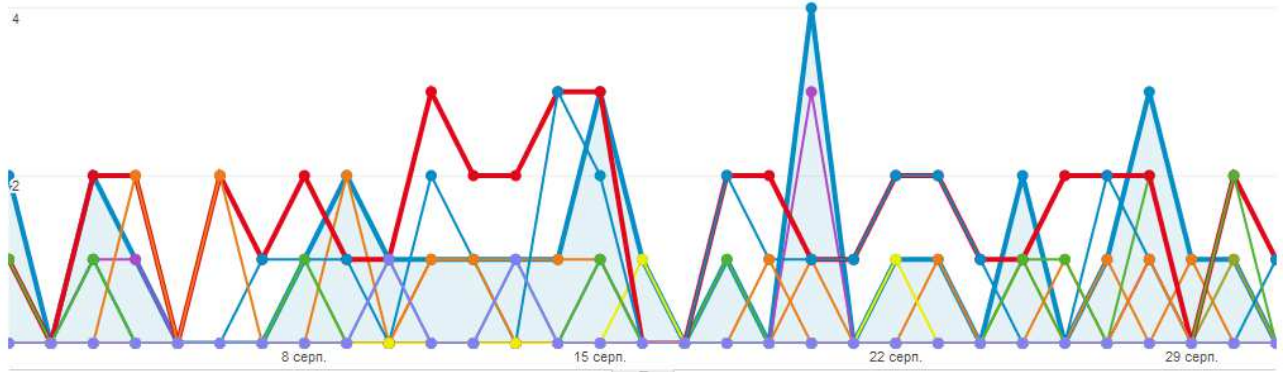
 Усі відві...
-0,75%

Використання сайту Електронна комерція

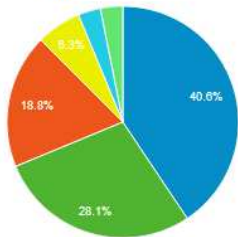
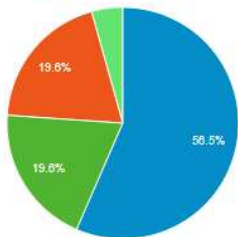
Відвідування порівняно з

1 серп 2013 - 31 серп 2013:  Відвідування  Android  iOS  (not set)  Windows Phone  Nokia  Series40
1 лип 2013 - 31 лип 2013:  Відвідування  Android  iOS  (not set)  Windows Phone  Nokia  Series40



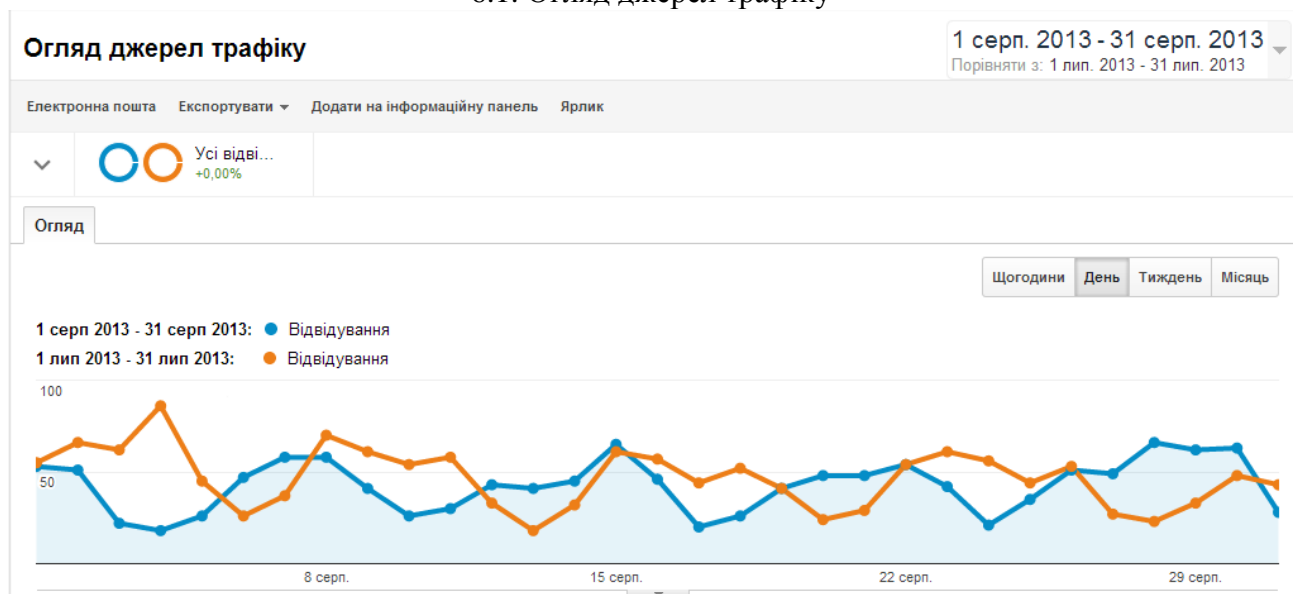
Вихідний параметр:

Операційна система	Відвідування	Відвідування	Внесок до загального значення: Відвідування
	30,43% ▼ 32 порівняно з 46	30,43% ▼ 32 порівняно з 46	
<input checked="" type="checkbox"/> 1. ■ Android			
1 серп 2013 - 31 серп 2013	13	40,62%	<p>1 серп 2013 - 31 серп 2013</p> 
1 лип 2013 - 31 лип 2013	26	56,52%	
<input checked="" type="checkbox"/> 2. ■ iOS			
1 серп 2013 - 31 серп 2013	9	28,12%	<p>1 лип 2013 - 31 лип 2013</p> 
1 лип 2013 - 31 лип 2013	9	19,57%	
<input checked="" type="checkbox"/> 3. ■ (not set)			
1 серп 2013 - 31 серп 2013	6	18,75%	
1 лип 2013 - 31 лип 2013	9	19,57%	
<input checked="" type="checkbox"/> 4. ■ Windows Phone			
1 серп 2013 - 31 серп 2013	2	6,25%	
1 лип 2013 - 31 лип 2013	0	0,00%	
<input checked="" type="checkbox"/> 5. ■ Nokia			
1 серп 2013 - 31 серп 2013	1	3,12%	
1 лип 2013 - 31 лип 2013	0	0,00%	
<input checked="" type="checkbox"/> 6. ■ Series40			
1 серп 2013 - 31 серп 2013	1	3,12%	
1 лип 2013 - 31 лип 2013	2	4,35%	

Показувати рядків: 10 | Перейти до: 1 | 1 - 6 із 6 | < >

6. Трафік сайту електронної бібліотеки

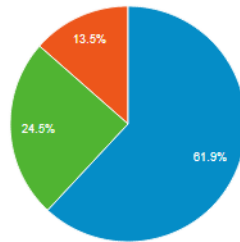
6.1. Огляд джерел трафіку



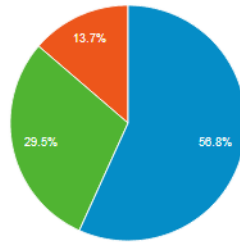
Цей сайт відвідали: 1 324

■ Пошуковий трафік ■ Трафік від переходів ■ Прямий трафік ■ Кампанії

1 серп 2013 - 31 серп 2013



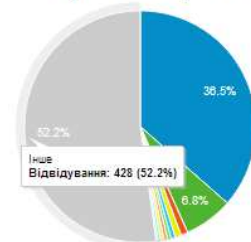
1 лип 2013 - 31 лип 2013



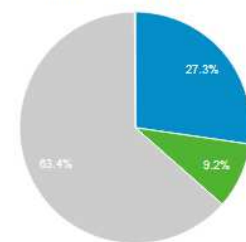
а) КЛЮЧОВЕ СЛОВО

Ключове слово	Відвідування	Відвідування	Внесок до загального значення:
	0,61% ↓ 820 порівняно з 825	0,61% ↓ 820 порівняно з 825	Відвідування
1. (not provided)			
1 серп 2013 - 31 серп 2013	299	36,46%	
1 лип 2013 - 31 лип 2013	225	27,27%	
2. електронна бібліотека напн україни			
1 серп 2013 - 31 серп 2013	56	6,83%	
1 лип 2013 - 31 лип 2013	76	9,21%	
3. бандрівська г.в. теоретичні аспекти аудиту витрат			
1 серп 2013 - 31 серп 2013	8	0,98%	
1 лип 2013 - 31 лип 2013	0	0,00%	
4. невесенко володимир дмитрович			
1 серп 2013 - 31 серп 2013	7	0,85%	
1 лип 2013 - 31 лип 2013	0	0,00%	
5. artiom sazonov gitomir			
1 серп 2013 - 31 серп 2013	5	0,61%	
1 лип 2013 - 31 лип 2013	0	0,00%	
6. валуєв борис іванович			
1 серп 2013 - 31 серп 2013	4	0,49%	
1 лип 2013 - 31 лип 2013	0	0,00%	
7. вісник ждту 2013			
1 серп 2013 - 31 серп 2013	4	0,49%	
1 лип 2013 - 31 лип 2013	1	0,12%	

1 серп 2013 - 31 серп 2013



1 лип 2013 - 31 лип 2013

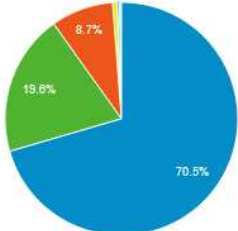
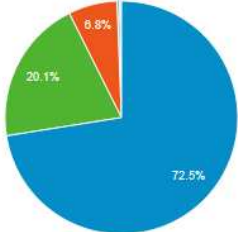


<input type="checkbox"/>	8. ■ ідеальні кільцеві в'язанки			
	1 серп 2013 - 31 серп 2013	4	0,49%	
	1 лип 2013 - 31 лип 2013	0	0,00%	
<input type="checkbox"/>	9. ■ вісник ждту			
	1 серп 2013 - 31 серп 2013	3	0,37%	
	1 лип 2013 - 31 лип 2013	0	0,00%	
<input type="checkbox"/>	10. ■ "інвестиційна безпека" держави			
	1 серп 2013 - 31 серп 2013	2	0,24%	
	1 лип 2013 - 31 лип 2013	0	0,00%	
<input type="checkbox"/>	11. ■ авраменко олена іванівна			
	1 серп 2013 - 31 серп 2013	2	0,24%	
	1 лип 2013 - 31 лип 2013	1	0,12%	
<input type="checkbox"/>	12. ■ барахніна к.а.			
	1 серп 2013 - 31 серп 2013	2	0,24%	
	1 лип 2013 - 31 лип 2013	0	0,00%	
<input type="checkbox"/>	13. ■ безверхий к. вітчизняна фінансова звітність за мсфз			
	1 серп 2013 - 31 серп 2013	2	0,24%	
	1 лип 2013 - 31 лип 2013	0	0,00%	
<input type="checkbox"/>	14. ■ безверхий косянтин вікторович			
	1 серп 2013 - 31 серп 2013	2	0,24%	
	1 лип 2013 - 31 лип 2013	0	0,00%	
<input type="checkbox"/>	15. ■ вісник ждту економічні науки			
	1 серп 2013 - 31 серп 2013	2	0,24%	
	1 лип 2013 - 31 лип 2013	0	0,00%	
<input type="checkbox"/>	16. ■ гоцуляк володимир дмитрович			
	1 серп 2013 - 31 серп 2013	2	0,24%	
	1 лип 2013 - 31 лип 2013	1	0,12%	
<input type="checkbox"/>	17. ■ давальницька сировина облік 2013			
	1 серп 2013 - 31 серп 2013	2	0,24%	
	1 лип 2013 - 31 лип 2013	0	0,00%	
<input type="checkbox"/>	18. ■ деривативи у бо			
	1 серп 2013 - 31 серп 2013	2	0,24%	
	1 лип 2013 - 31 лип 2013	0	0,00%	
<input type="checkbox"/>	19. ■ дисертація по swot-аналізу			
	1 серп 2013 - 31 серп 2013	2	0,24%	
	1 лип 2013 - 31 лип 2013	0	0,00%	

<input type="checkbox"/>	20. <input type="checkbox"/> дубас ростислав григорович			
	1 серп 2013 - 31 серп 2013	2	0,24%	
	1 лип 2013 - 31 лип 2013	1	0,12%	
<input type="checkbox"/>	21. <input type="checkbox"/> економічний вісник 2012 рік			
	1 серп 2013 - 31 серп 2013	2	0,24%	
	1 лип 2013 - 31 лип 2013	0	0,00%	
<input type="checkbox"/>	22. <input type="checkbox"/> модульна структура програмних продуктів			
	1 серп 2013 - 31 серп 2013	2	0,24%	
	1 лип 2013 - 31 лип 2013	0	0,00%	
<input type="checkbox"/>	23. <input type="checkbox"/> мультимедійні технології підготовка індивідуальних інформаційних домашніх завдань з фізики			
	1 серп 2013 - 31 серп 2013	2	0,24%	
	1 лип 2013 - 31 лип 2013	0	0,00%	
<input type="checkbox"/>	24. <input type="checkbox"/> облік давальницької сировини 2013			
	1 серп 2013 - 31 серп 2013	2	0,24%	
	1 лип 2013 - 31 лип 2013	0	0,00%	
<input type="checkbox"/>	25. <input type="checkbox"/> облік похідних фінансових інструментів			
	1 серп 2013 - 31 серп 2013	2	0,24%	
	1 лип 2013 - 31 лип 2013	0	0,00%	

Показувати рядків: 25 Перейти до: 1 1 – 25 із 888

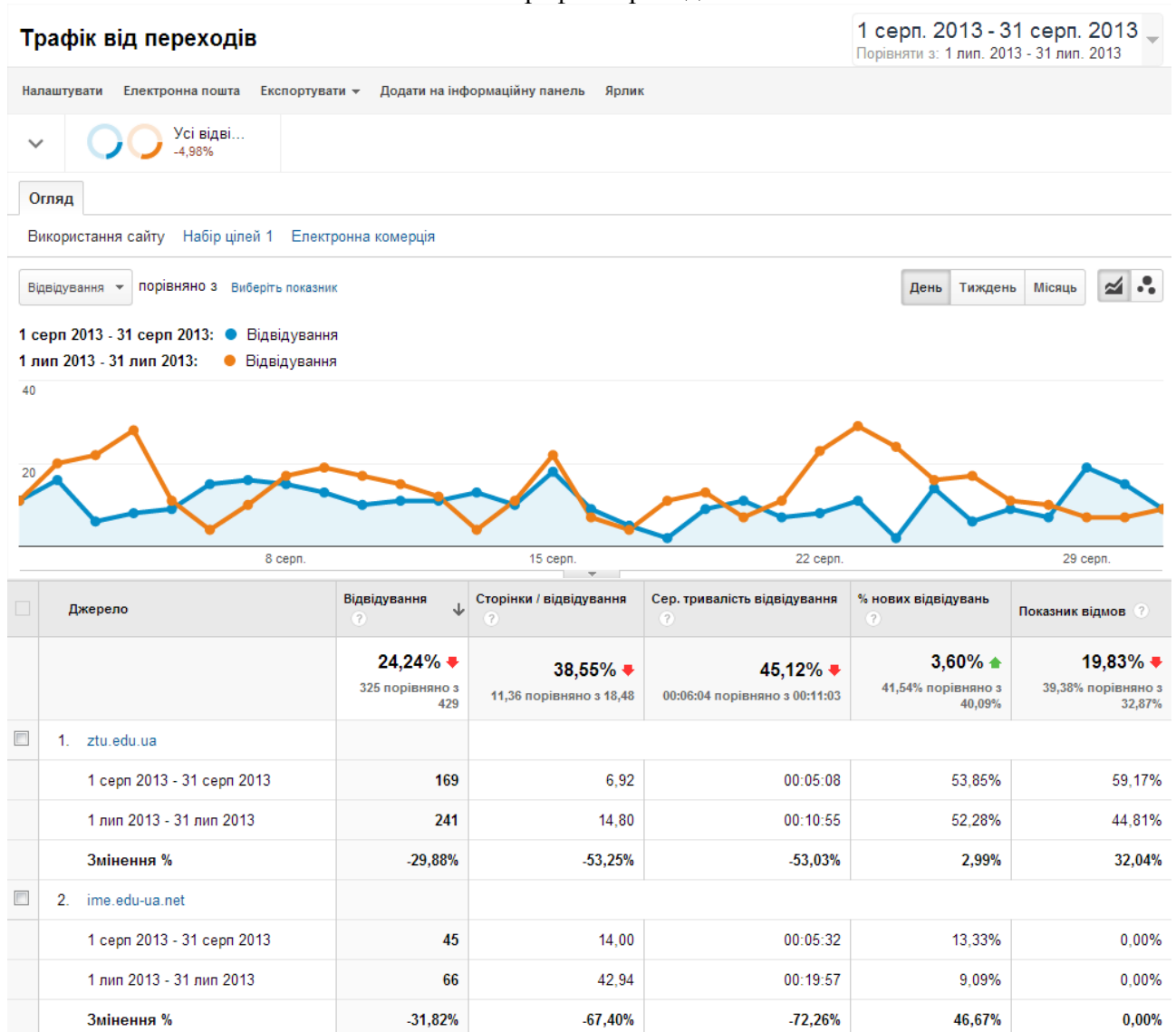
б) джерело

<input type="checkbox"/>	Джерело	Відвідування <input type="button" value="v"/> <input type="button" value="v"/>	Відвідування	Внесок до загального значення: <input type="button" value="v"/> <input type="button" value="v"/>
		0,61% <input type="button" value="v"/>	0,61% <input type="button" value="v"/>	
		820 порівняно з 825	820 порівняно з 825	
<input type="checkbox"/>	1. <input type="checkbox"/> google			
	1 серп 2013 - 31 серп 2013	578	70,49%	<p>1 серп 2013 - 31 серп 2013</p> 
	1 лип 2013 - 31 лип 2013	598	72,48%	
<input type="checkbox"/>	2. <input type="checkbox"/> yandex			
	1 серп 2013 - 31 серп 2013	161	19,63%	<p>1 лип 2013 - 31 лип 2013</p> 
	1 лип 2013 - 31 лип 2013	166	20,12%	
<input type="checkbox"/>	3. <input type="checkbox"/> go.mail.ru			
	1 серп 2013 - 31 серп 2013	71	8,66%	
	1 лип 2013 - 31 лип 2013	56	6,79%	
<input type="checkbox"/>	4. <input type="checkbox"/> bing			
	1 серп 2013 - 31 серп 2013	5	0,61%	
	1 лип 2013 - 31 лип 2013	0	0,00%	

5.	rambler		
	1 серп 2013 - 31 серп 2013	3	0,37%
	1 лип 2013 - 31 лип 2013	3	0,36%
6.	ask		
	1 серп 2013 - 31 серп 2013	1	0,12%
	1 лип 2013 - 31 лип 2013	1	0,12%
7.	babylon		
	1 серп 2013 - 31 серп 2013	1	0,12%
	1 лип 2013 - 31 лип 2013	0	0,00%
8.	yahoo		
	1 серп 2013 - 31 серп 2013	0	0,00%
	1 лип 2013 - 31 лип 2013	1	0,12%

Показувати рядків: 25 1 - 8 із 8

6.3. Трафік переходів



3.	10.10.100.2						
	1 серп 2013 - 31 серп 2013	19	57,68	00:28:44	10,53%	5,26%	
	1 лип 2013 - 31 лип 2013	0	0,00	00:00:00	0,00%	0,00%	
	Змінення %	∞%	∞%	∞%	∞%	∞%	
4.	iitta.zinit1.com						
	1 серп 2013 - 31 серп 2013	17	11,41	00:04:27	5,88%	0,00%	
	1 лип 2013 - 31 лип 2013	0	0,00	00:00:00	0,00%	0,00%	
	Змінення %	∞%	∞%	∞%	∞%	0,00%	
5.	blog.ztu.edu.ua						
	1 серп 2013 - 31 серп 2013	12	8,83	00:07:49	16,67%	25,00%	
	1 лип 2013 - 31 лип 2013	0	0,00	00:00:00	0,00%	0,00%	
	Змінення %	∞%	∞%	∞%	∞%	∞%	
6.	search.ukr.net						
	1 серп 2013 - 31 серп 2013	7	1,14	00:00:04	100,00%	85,71%	
	1 лип 2013 - 31 лип 2013	7	1,71	00:02:37	100,00%	42,86%	
	Змінення %	0,00%	-33,33%	-97,18%	0,00%	100,00%	
7.	elibukr.org						
	1 серп 2013 - 31 серп 2013	6	2,83	00:00:09	50,00%	50,00%	
	1 лип 2013 - 31 лип 2013	29	4,79	00:05:50	10,34%	65,52%	
	Змінення %	-79,31%	-40,89%	-97,34%	383,33%	-23,68%	
8.	lib.ztu.edu.ua						
	1 серп 2013 - 31 серп 2013	6	4,33	00:01:45	33,33%	0,00%	
	1 лип 2013 - 31 лип 2013	4	7,00	00:00:47	0,00%	0,00%	
	Змінення %	50,00%	-38,10%	126,52%	∞%	0,00%	
9.	olegspirin.blogspot.com						
	1 серп 2013 - 31 серп 2013	5	13,60	00:02:48	0,00%	0,00%	
	1 лип 2013 - 31 лип 2013	18	13,78	00:11:06	5,56%	0,00%	
	Змінення %	-72,22%	-1,29%	-74,76%	-100,00%	0,00%	
10.	e.mail.ru						
	1 серп 2013 - 31 серп 2013	4	24,00	00:09:50	0,00%	0,00%	
	1 лип 2013 - 31 лип 2013	20	14,70	00:06:42	15,00%	0,00%	
	Змінення %	-80,00%	63,27%	46,83%	-100,00%	0,00%	

Показувати рядків: 10 Перейти до: 1 1 - 10 із 38

6.4. Прямий трафік

Прямий трафік

1 серп. 2013 - 31 серп. 2013 Порівняти з: 1 лип. 2013 - 31 лип. 2013

Налаштувати Електронна пошта Експортувати Додати на інформаційну панель Ярлик

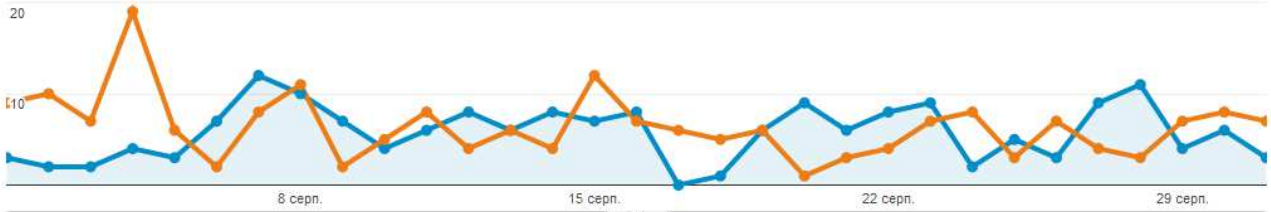
 Усі відві...
-0,18%

Використання сайту [Набір цілей 1](#) [Електронна комерція](#)

Відвідування порівняно з Виберіть показник

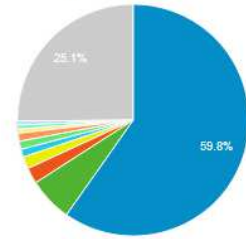
День Тиждень Місяць

1 серп 2013 - 31 серп 2013: Відвідування
 1 лип 2013 - 31 лип 2013: Відвідування

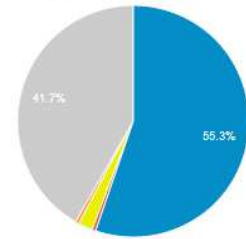


Цільова сторінка	Відвідування	Відвідування	Внесок до загального значення: Відвідування
	10,05% ↓ 179 порівняно з 199	10,05% ↓ 179 порівняно з 199	
1. /			
1 серп 2013 - 31 серп 2013	107	59,78%	
1 лип 2013 - 31 лип 2013	110	55,28%	
2. /view/creators/==0422=0443==043A==0430==043B==043E=3A==0421=2E==041C=2E=3A=3A.html			
1 серп 2013 - 31 серп 2013	11	6,15%	
1 лип 2013 - 31 лип 2013	0	0,00%	
3. /cgi/users/home?screen=items			
1 серп 2013 - 31 серп 2013	4	2,23%	
1 лип 2013 - 31 лип 2013	1	0,50%	
4. /5121/			
1 серп 2013 - 31 серп 2013	3	1,68%	
1 лип 2013 - 31 лип 2013	4	2,01%	
5. /2302/			
1 серп 2013 - 31 серп 2013	2	1,12%	
1 лип 2013 - 31 лип 2013	0	0,00%	
6. /view/creators/==0414=0435==043C==0435==043D==0442==0456==0454==0432==0441==044C==043A==0430=3A==041D=2E==041F=2E=3A=3A.html			
1 серп 2013 - 31 серп 2013	2	1,12%	
1 лип 2013 - 31 лип 2013	0	0,00%	
7. /view/divisions/aa/			
1 серп 2013 - 31 серп 2013	2	1,12%	
1 лип 2013 - 31 лип 2013	1	0,50%	
8. /1405/			
1 серп 2013 - 31 серп 2013	1	0,56%	
1 лип 2013 - 31 лип 2013	0	0,00%	

1 серп 2013 - 31 серп 2013



1 лип 2013 - 31 лип 2013



9.	/1853/1/		
	1 серп 2013 - 31 серп 2013	1	0,56%
	1 лип 2013 - 31 лип 2013	0	0,00%
10.	/2192/1/		
	1 серп 2013 - 31 серп 2013	1	0,56%
	1 лип 2013 - 31 лип 2013	0	0,00%

Показувати рядків: 10 | Перейти до: 1 | 1 - 10 із 112

6.5. Увесь трафік

Увесь трафік

1 серп. 2013 - 31 серп. 2013
Порівняти з: 1 лип. 2013 - 31 лип. 2013

Налаштувати | Електронна пошта | Експортувати | Додати на інформаційну панель | Ярлик

Усі відві...
+0,00%

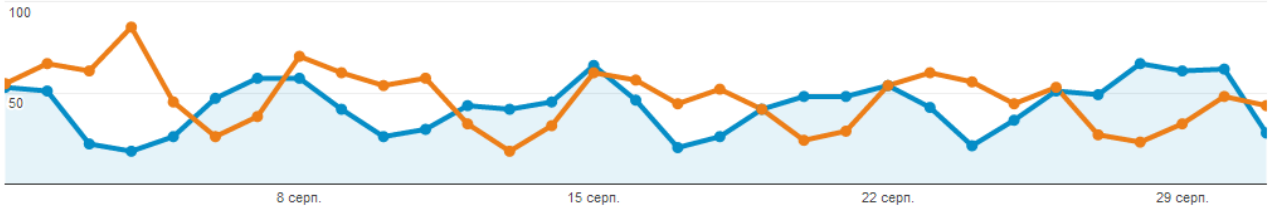
Огляд

Використання сайту | Набір цілей 1 | Електронна комерція

Відвідування | порівняно з | Виберіть показник

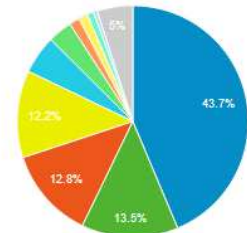
День | Тиждень | Місяць

1 серп 2013 - 31 серп 2013: ● Відвідування
1 лип 2013 - 31 лип 2013: ● Відвідування

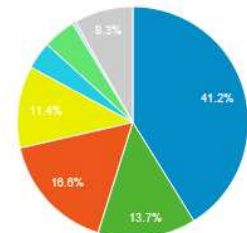


Джерело / засіб	Відвідування	Відвідування	Внесок до загального значення: Відвідування
	8,88% ↓ 1 324 порівняно з 1 453	8,88% ↓ 1 324 порівняно з 1 453	
1. google / organic			
	1 серп 2013 - 31 серп 2013: 578	43,66%	
	1 лип 2013 - 31 лип 2013: 598	41,16%	
2. (direct) / (none)			
	1 серп 2013 - 31 серп 2013: 179	13,52%	
	1 лип 2013 - 31 лип 2013: 199	13,70%	
3. ztu.edu.ua / referral			
	1 серп 2013 - 31 серп 2013: 169	12,76%	
	1 лип 2013 - 31 лип 2013: 241	16,59%	
4. yandex / organic			
	1 серп 2013 - 31 серп 2013: 161	12,16%	
	1 лип 2013 - 31 лип 2013: 166	11,42%	

1 серп 2013 - 31 серп 2013



1 лип 2013 - 31 лип 2013



5.	■ go.mail.ru / organic		
	1 серп 2013 - 31 серп 2013	71	5,36%
	1 лип 2013 - 31 лип 2013	56	3,85%
6.	■ ime.edu.ua.net / referral		
	1 серп 2013 - 31 серп 2013	45	3,40%
	1 лип 2013 - 31 лип 2013	66	4,54%
7.	■ 10.10.100.2 / referral		
	1 серп 2013 - 31 серп 2013	19	1,44%
	1 лип 2013 - 31 лип 2013	0	0,00%
8.	■ iitta.zinit1.com / referral		
	1 серп 2013 - 31 серп 2013	17	1,28%
	1 лип 2013 - 31 лип 2013	0	0,00%
9.	■ blog.ztu.edu.ua / referral		
	1 серп 2013 - 31 серп 2013	12	0,91%
	1 лип 2013 - 31 лип 2013	0	0,00%
10.	■ search.ukr.net / referral		
	1 серп 2013 - 31 серп 2013	7	0,53%
	1 лип 2013 - 31 лип 2013	7	0,48%

Показувати рядків: 10 Перейти до: 1 1 – 10 із 47