

Національна академія педагогічних наук України
Інститут інформаційних технологій і засобів навчання

Моніторинг використання веб-ресурсу " Електронне наукове фахове
видання "ІНФОРМАЦІЙНІ ТЕХНОЛОГІЇ І ЗАСОБИ НАВЧАННЯ"
за допомогою Google Analytics:
порівняльний аналіз за травень - червень 2013 року

*Схвалено на засіданні інформаційно-аналітичного відділу педагогічних інновацій інституту
інформаційних технологій і засобів навчання НАПН України
(протокол №7 від 15.07.2013 р.)*

Авторський колектив:

Шиненко М. А. Сороко Н.В. Ткаченко В.А.

Моніторинг використання веб-ресурсу " Електронне наукове фахове видання "ІНФОРМАЦІЙНІ ТЕХНОЛОГІЇ І ЗАСОБИ НАВЧАННЯ" за допомогою Google Analytics : порівняльний аналіз за травень - червень 2013 року / [М.А.Шиненко, Н.В.Сороко, В.А.Ткаченко] ; Упорядник: Шиненко М. А. – К. : ІТЗН НАПН України, 2013.- 45с.

Моніторинг використання сайту електронного наукового фахового видання здійснюється за такими показниками: огляд відвідувачів, демографія відвідувачів, поведінка відвідувачів, технології відвідування сайту, мобільні пристрої, трафік. Це дає змогу збирати, переглядати і аналізувати дані про відвідуваність сайту , довідатися, яка середня кількість переглядів сторінок, зміст яких матеріалів дозволяє домогтися найбільшого числа відвідувань, яка інформація залучає найбільше число відвідувачів на сайт та багато іншого.

Для науковців, аспірантів, керівників наукових установ НАПН України та спеціалістів в галузі бібліотечної справи.

Зміст

1. Огляд відвідувачів сайту електронного наукового фахового видання	4
1. Відвідування	
2. Унікальні відвідувачі	
3. Перегляди сторінок	
4. Число сторінок за перегляд	
5. Середня тривалість перебування на сайті	
6. Показник відмов	
7. Нові відвідування	
2. Демографія відвідувачів сайту електронного наукового фахового видання	6
1. Мова	
2. Місце розташування	
3. Поведінка відвідувачів на сайті електронного наукового фахового видання	15
1. Нові відвідувачі сайту і ті, що повернулися	
2. Періодичність і час з останнього відвідування	
3. Активність відвідувачів	
4. Технології відвідування сайту електронного наукового фахового видання.....	21
1. Браузер	
2. Операційна система	
3. Мережа	
5. Мобільні пристрої.....	33
1. Мобільний трафік	
2. Інформація про мобільний пристрій	
3. Країна	
4. Місто	
5. Операційна система	
6. Трафік сайту електронного наукового фахового видання	39
1. Огляд джерел трафіка	
2. Пошуковий трафік	
3. Трафік переходів	
4. Прямий трафік	
5. Увесь трафік	

1. Огляд відвідувачів сайту електронного наукового фахового видання

1.1. Відвідування(кількість відвідувань сайту)

Огляд аудиторії

1 черв. 2013 - 30 черв. 2013

Порівняти з: 2 трав. 2013 - 31 трав. 2013

Розширені сегменти | Електронна пошта | Експортувати | Додати на інформаційну панель | Ярлик

% змін показника "відвідування": +0,00%

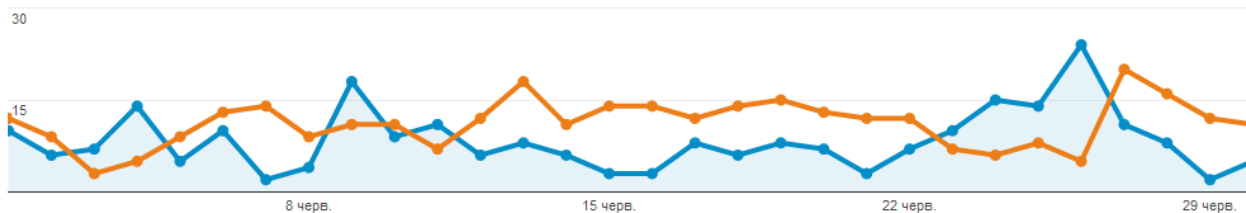
Огляд

Відвідування порівняно з Виберть показник

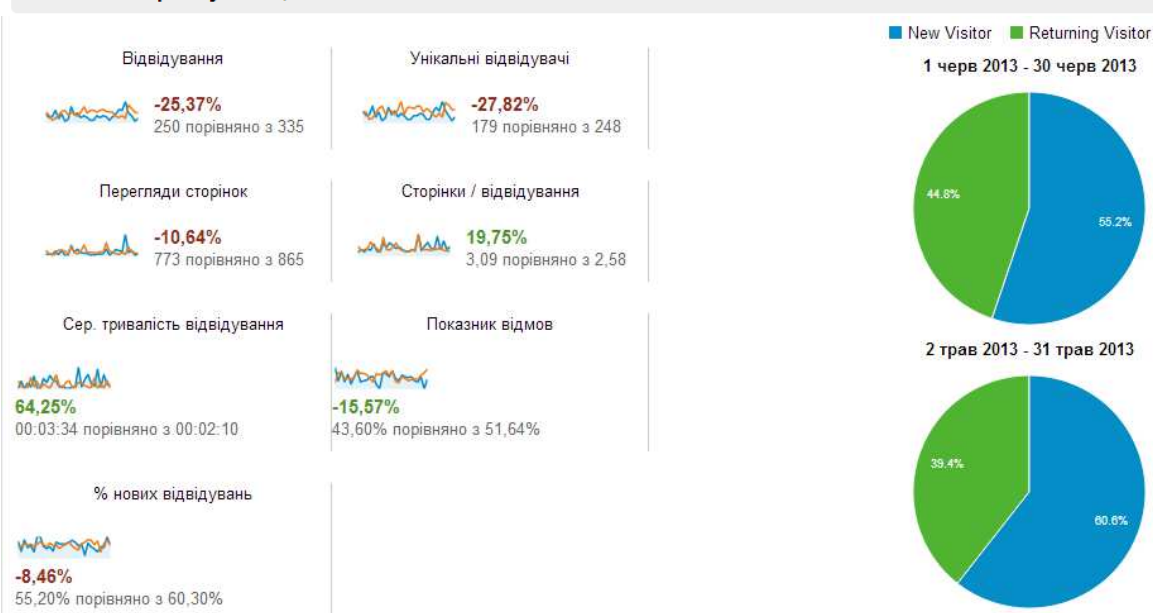
Щогодини | День | Тиждень | Місяць

1 черв 2013 - 30 черв 2013: ● Відвідування

2 трав 2013 - 31 трав 2013: ● Відвідування



Кількість користувачів, які відвідали цей сайт: 179



1.2. Унікальні відвідувачі(кількість неповторюваних (зарахованих лише один раз) відвідувачів веб-сайту за визначений період часу)

Огляд аудиторії

1 черв. 2013 - 30 черв. 2013

Порівняти з: 2 трав. 2013 - 31 трав. 2013

Розширені сегменти | Електронна пошта | Експортувати | Додати на інформаційну панель | Ярлик

% змін показника "відвідування": +0,00%

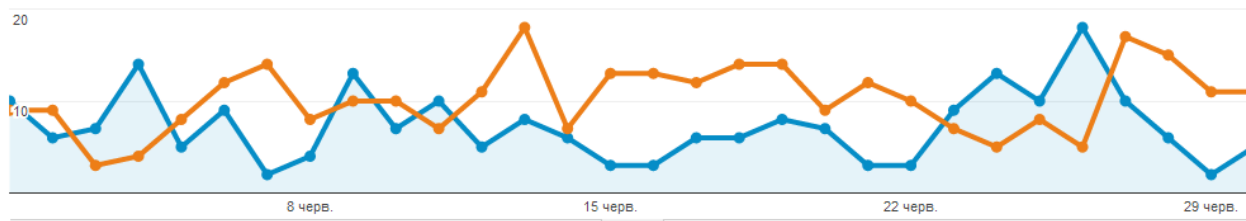
Огляд

Унікальні відвідувачі порівняно з Виберть показник

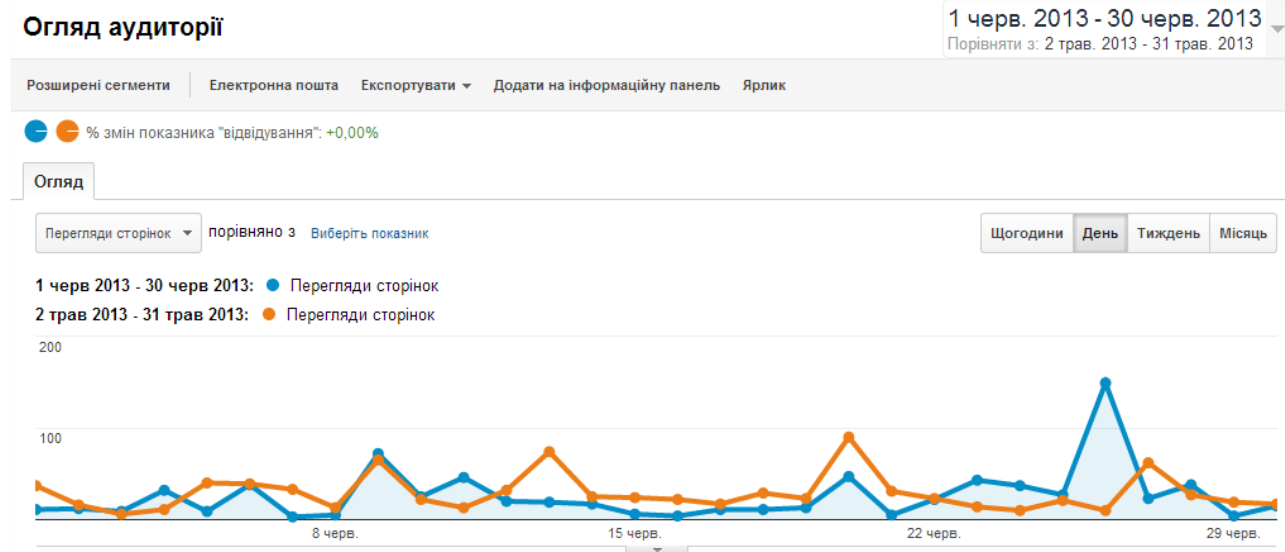
Щогодини | День | Тиждень | Місяць

1 черв 2013 - 30 черв 2013: ● Унікальні відвідувачі

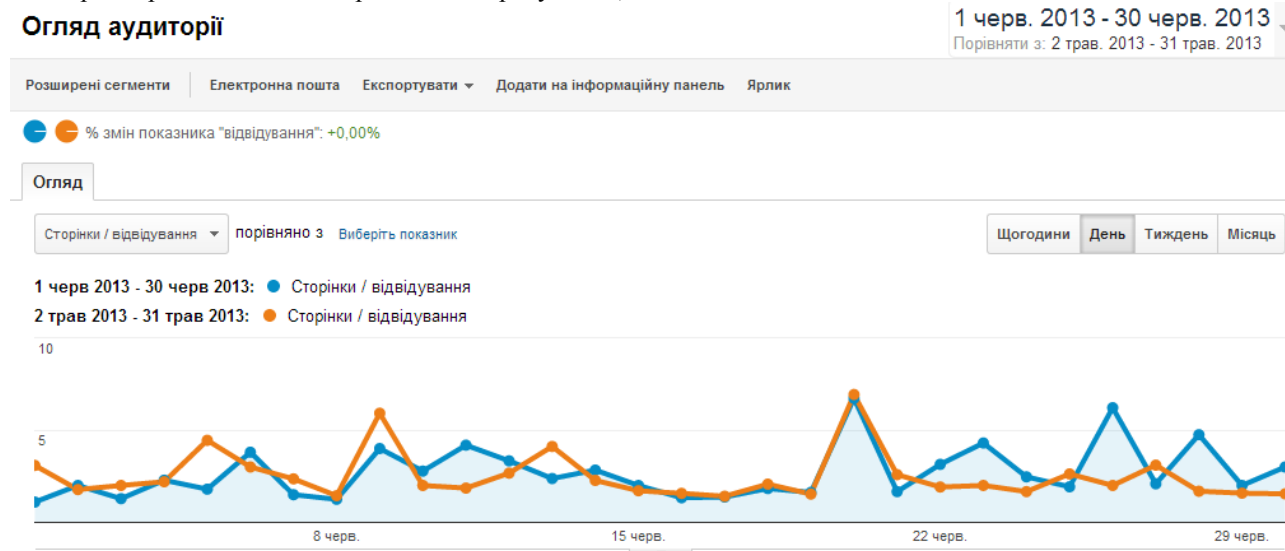
2 трав 2013 - 31 трав 2013: ● Унікальні відвідувачі



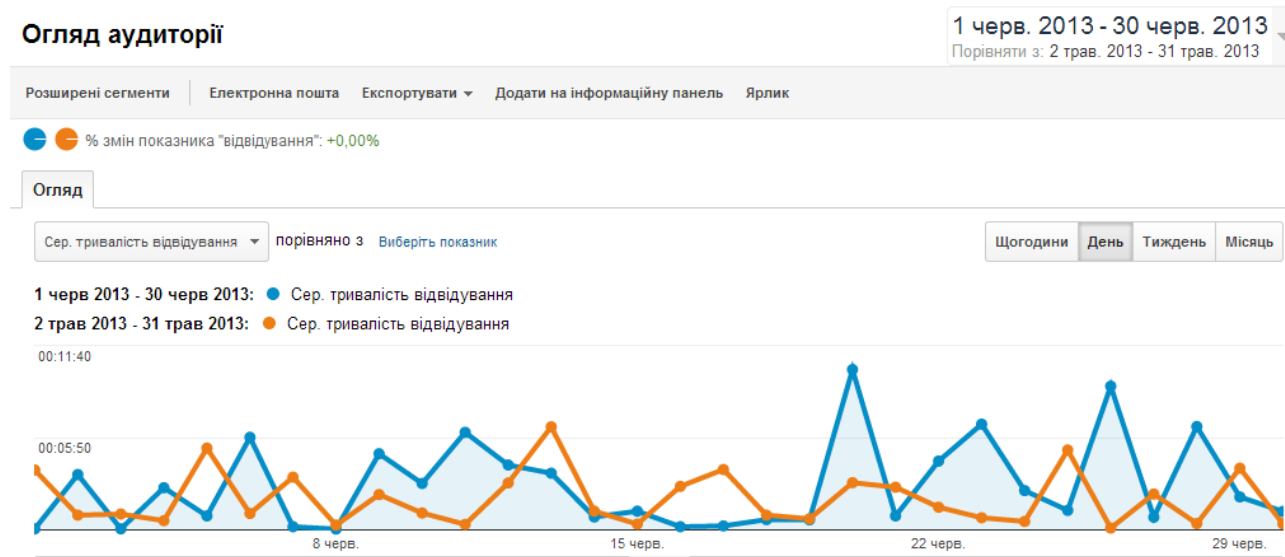
1.3 Перегляди сторінок (загальна кількість сторінок, які було переглянуто. Повторні перегляди однієї сторінки також рахуються)



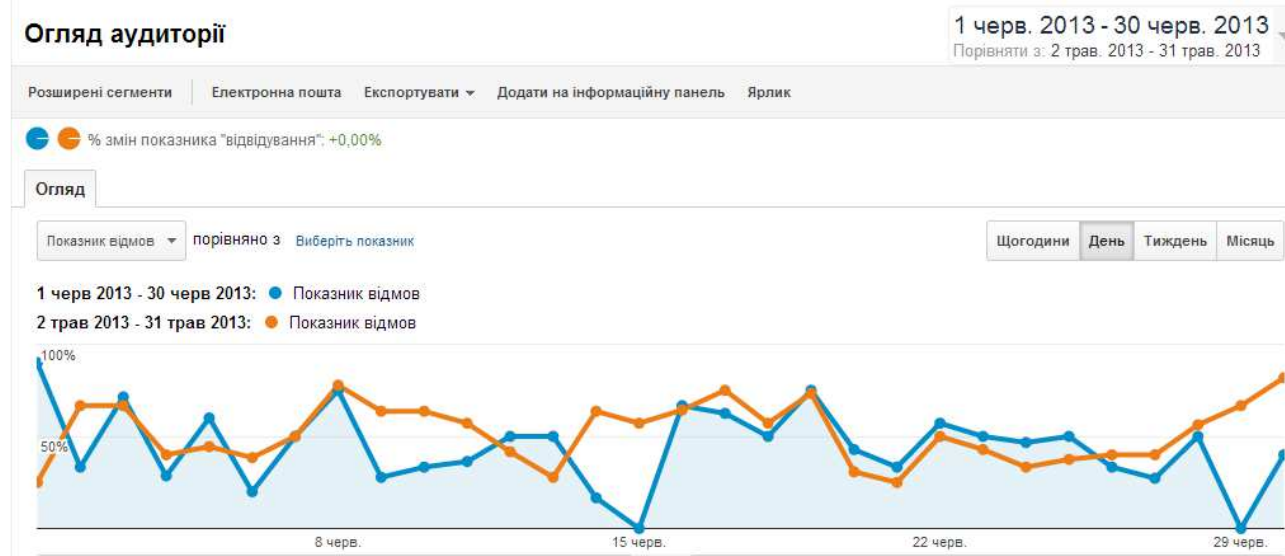
1.4. Число сторінок за відвідування (середня кількість сторінок, переглянутих під час відвідування сайту. Повторні перегляди однієї сторінки також рахуються)



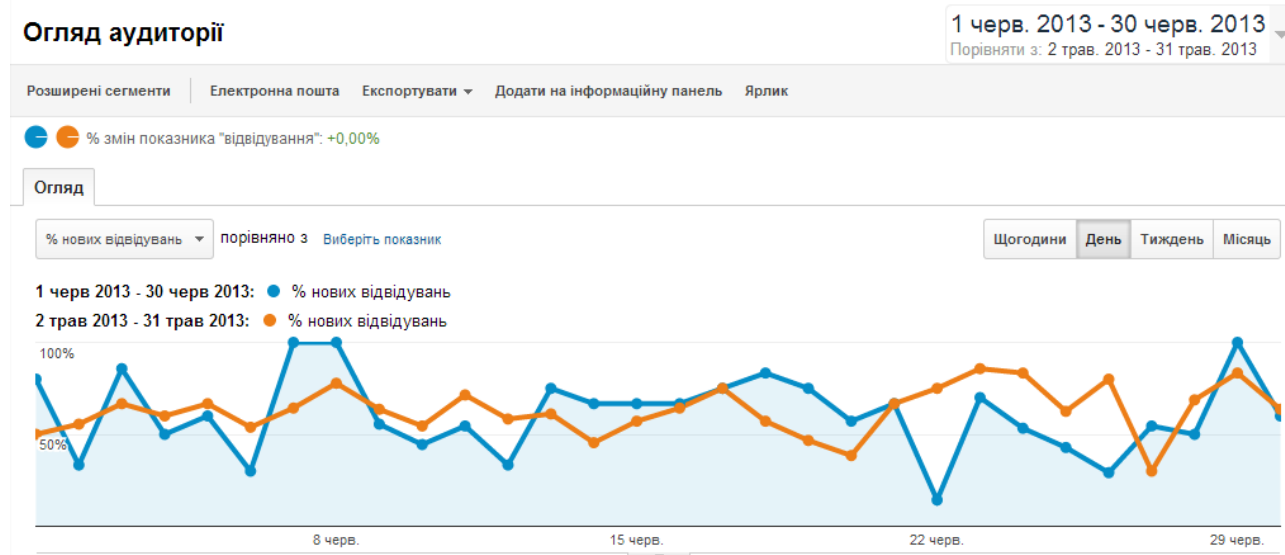
1.5. Середня тривалість перебування на сайті (середня тривалість сеансу)



1.6. Показник відмов(відсоток відвідувань, під час яких було переглянуто лише одну сторінку (тобто коли відвідувач залишив сайт зі сторінки входу)

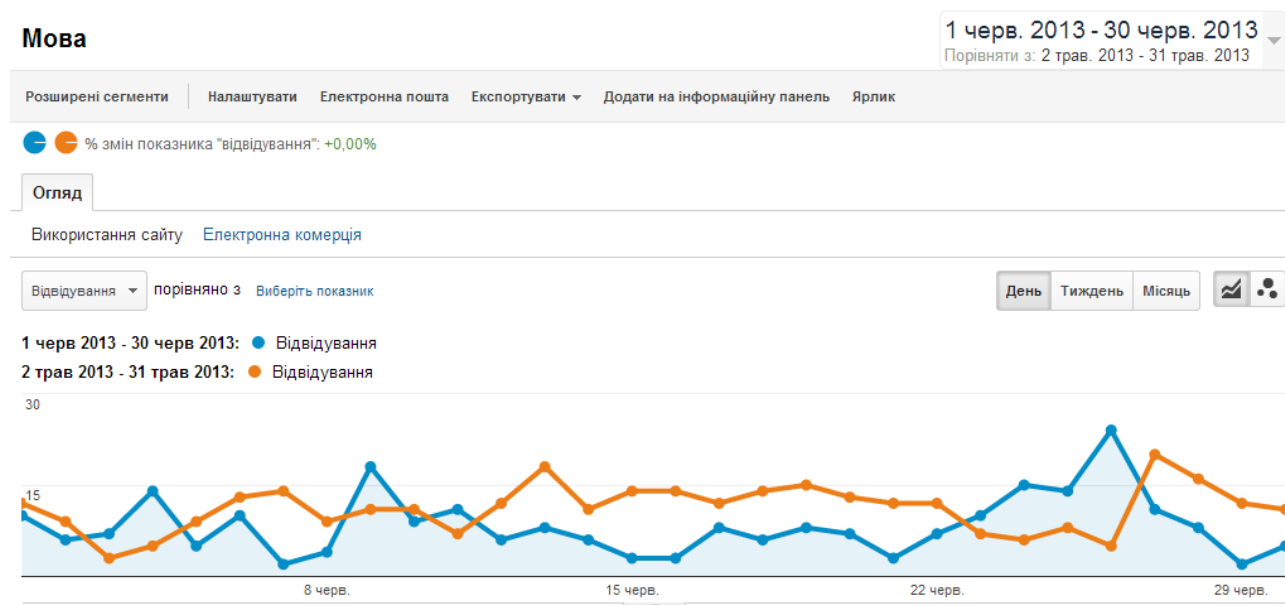


1.7. Нові відвідування (оцінка відсотка відвідувань, що здійснювалися вперше)



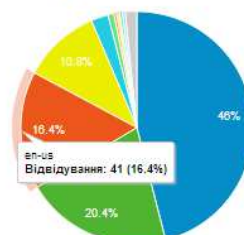
2. Демографія відвідувачів сайту електронного наукового фахового видання

2.1. Мова

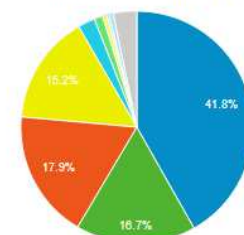


Мова	Відвідування	Відвідування	Внесок до загального значення: Відвідування
	25,37%	25,37%	
	250 порівняно з 335	250 порівняно з 335	
1. ru			
1 черв 2013 - 30 черв 2013	115	46,00%	
2 трав 2013 - 31 трав 2013	140	41,79%	
2. ru-ru			
1 черв 2013 - 30 черв 2013	51	20,40%	
2 трав 2013 - 31 трав 2013	56	16,72%	
3. en-us			
1 черв 2013 - 30 черв 2013	41	16,40%	
2 трав 2013 - 31 трав 2013	60	17,91%	
4. uk			
1 черв 2013 - 30 черв 2013	27	10,80%	
2 трав 2013 - 31 трав 2013	51	15,22%	
5. en-gb			
1 черв 2013 - 30 черв 2013	6	2,40%	
2 трав 2013 - 31 трав 2013	8	2,39%	
6. zh-cn			
1 черв 2013 - 30 черв 2013	2	0,80%	
2 трав 2013 - 31 трав 2013	4	1,19%	
7. bg			
1 черв 2013 - 30 черв 2013	1	0,40%	
2 трав 2013 - 31 трав 2013	0	0,00%	
8. de			
1 черв 2013 - 30 черв 2013	1	0,40%	
2 трав 2013 - 31 трав 2013	2	0,60%	
9. es			
1 черв 2013 - 30 черв 2013	1	0,40%	
2 трав 2013 - 31 трав 2013	1	0,30%	
10. es-es			
1 черв 2013 - 30 черв 2013	1	0,40%	
2 трав 2013 - 31 трав 2013	2	0,60%	
11. fr			
1 черв 2013 - 30 черв 2013	1	0,40%	
2 трав 2013 - 31 трав 2013	0	0,00%	

1 черв 2013 - 30 черв 2013



2 трав 2013 - 31 трав 2013



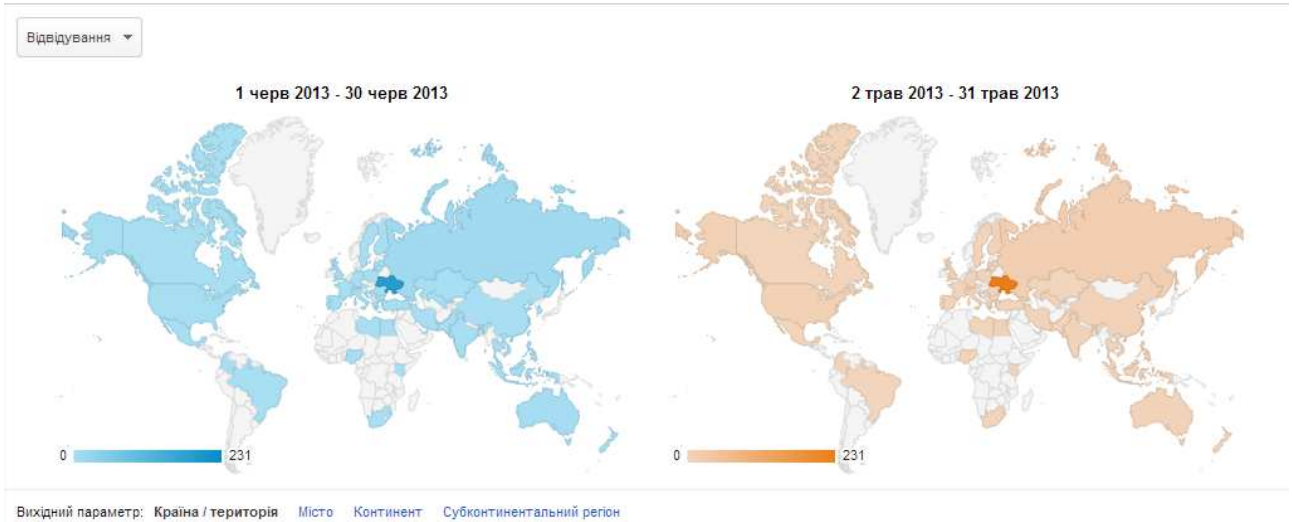
<input type="checkbox"/>	12. ■ hr		
	1 черв 2013 - 30 черв 2013	1	0,40%
	2 трав 2013 - 31 трав 2013	0	0,00%
<input type="checkbox"/>	13. ■ it-it		
	1 черв 2013 - 30 черв 2013	1	0,40%
	2 трав 2013 - 31 трав 2013	0	0,00%
<input type="checkbox"/>	14. ■ tr		
	1 черв 2013 - 30 черв 2013	1	0,40%
	2 трав 2013 - 31 трав 2013	0	0,00%
<input type="checkbox"/>	15. ■ el-gr		
	1 черв 2013 - 30 черв 2013	0	0,00%
	2 трав 2013 - 31 трав 2013	1	0,30%
<input type="checkbox"/>	16. ■ en		
	1 черв 2013 - 30 черв 2013	0	0,00%
	2 трав 2013 - 31 трав 2013	3	0,90%
<input type="checkbox"/>	17. ■ fi-fi		
	1 черв 2013 - 30 черв 2013	0	0,00%
	2 трав 2013 - 31 трав 2013	1	0,30%
<input type="checkbox"/>	18. ■ id		
	1 черв 2013 - 30 черв 2013	0	0,00%
	2 трав 2013 - 31 трав 2013	1	0,30%
<input type="checkbox"/>	19. ■ it		
	1 черв 2013 - 30 черв 2013	0	0,00%
	2 трав 2013 - 31 трав 2013	1	0,30%
<input type="checkbox"/>	20. ■ ko		
	1 черв 2013 - 30 черв 2013	0	0,00%
	2 трав 2013 - 31 трав 2013	1	0,30%
<input type="checkbox"/>	21. ■ pt-pt		
	1 черв 2013 - 30 черв 2013	0	0,00%
	2 трав 2013 - 31 трав 2013	1	0,30%
<input type="checkbox"/>	22. ■ sr		
	1 черв 2013 - 30 черв 2013	0	0,00%
	2 трав 2013 - 31 трав 2013	1	0,30%
<input type="checkbox"/>	23. ■ zh-tw		
	1 черв 2013 - 30 черв 2013	0	0,00%
	2 трав 2013 - 31 трав 2013	1	0,30%

2.2. Місце розташування

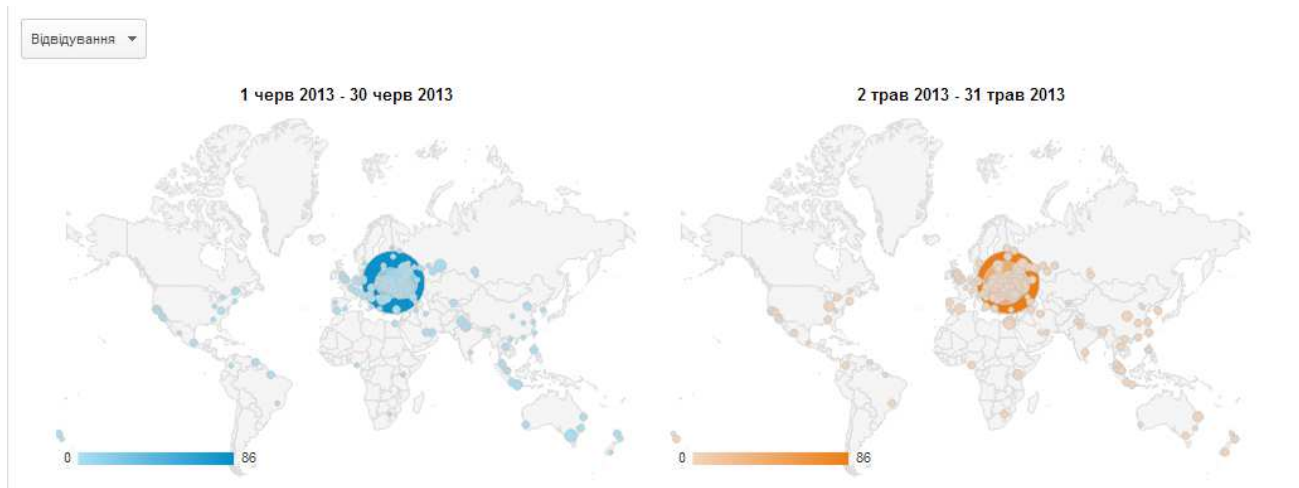
1. Країна

Країна / територія	Відвідування	Відвідування	Внесок до загального значення: Відвідування
	25,37% ↓ 250 порівняно з 335	25,37% ↓ 250 порівняно з 335	
1. ■ Ukraine			
1 черв 2013 - 30 черв 2013	182	72,80%	<p>1 черв 2013 - 30 черв 2013</p>
2 трав 2013 - 31 трав 2013	231	68,96%	
2. ■ Russia			
1 черв 2013 - 30 черв 2013	13	5,20%	<p>2 трав 2013 - 31 трав 2013</p>
2 трав 2013 - 31 трав 2013	16	4,78%	
3. ■ Australia			
1 черв 2013 - 30 черв 2013	6	2,40%	
2 трав 2013 - 31 трав 2013	3	0,90%	
4. ■ United States			
1 черв 2013 - 30 черв 2013	4	1,60%	
2 трав 2013 - 31 трав 2013	9	2,69%	
5. ■ Bulgaria			
1 черв 2013 - 30 черв 2013	3	1,20%	
2 трав 2013 - 31 трав 2013	1	0,30%	
6. ■ United Kingdom			
1 черв 2013 - 30 черв 2013	3	1,20%	
2 трав 2013 - 31 трав 2013	9	2,69%	
7. ■ Indonesia			
1 черв 2013 - 30 черв 2013	3	1,20%	
2 трав 2013 - 31 трав 2013	2	0,60%	
8. ■ India			
1 черв 2013 - 30 черв 2013	3	1,20%	
2 трав 2013 - 31 трав 2013	3	0,90%	
9. ■ (not set)			
1 черв 2013 - 30 черв 2013	3	1,20%	
2 трав 2013 - 31 трав 2013	4	1,19%	
10. ■ China			
1 черв 2013 - 30 черв 2013	2	0,80%	
2 трав 2013 - 31 трав 2013	4	1,19%	
11. ■ Germany			
1 черв 2013 - 30 черв 2013	2	0,80%	
2 трав 2013 - 31 трав 2013	2	0,60%	
12. ■ Philippines			
1 черв 2013 - 30 черв 2013	2	0,80%	
2 трав 2013 - 31 трав 2013	1	0,30%	
13. ■ Pakistan			
1 черв 2013 - 30 черв 2013	2	0,80%	
2 трав 2013 - 31 трав 2013	0	0,00%	
14. ■ Singapore			
1 черв 2013 - 30 черв 2013	2	0,80%	
2 трав 2013 - 31 трав 2013	1	0,30%	

15.	■ United Arab Emirates		
	1 черв 2013 - 30 черв 2013	1	0,40%
	2 трав 2013 - 31 трав 2013	0	0,00%
16.	■ Austria		
	1 черв 2013 - 30 черв 2013	1	0,40%
	2 трав 2013 - 31 трав 2013	1	0,30%
17.	■ Brazil		
	1 черв 2013 - 30 черв 2013	1	0,40%
	2 трав 2013 - 31 трав 2013	1	0,30%
18.	■ Canada		
	1 черв 2013 - 30 черв 2013	1	0,40%
	2 трав 2013 - 31 трав 2013	1	0,30%
19.	■ Switzerland		
	1 черв 2013 - 30 черв 2013	1	0,40%
	2 трав 2013 - 31 трав 2013	0	0,00%
20.	■ Spain		
	1 черв 2013 - 30 черв 2013	1	0,40%
	2 трав 2013 - 31 трав 2013	2	0,60%
21.	■ France		
	1 черв 2013 - 30 черв 2013	1	0,40%
	2 трав 2013 - 31 трав 2013	0	0,00%
22.	■ Guyana		
	1 черв 2013 - 30 черв 2013	1	0,40%
	2 трав 2013 - 31 трав 2013	0	0,00%
23.	■ Croatia		
	1 черв 2013 - 30 черв 2013	1	0,40%
	2 трав 2013 - 31 трав 2013	2	0,60%
24.	■ Italy		
	1 черв 2013 - 30 черв 2013	1	0,40%
	2 трав 2013 - 31 трав 2013	1	0,30%
25.	■ Kazakhstan		
	1 черв 2013 - 30 черв 2013	1	0,40%
	2 трав 2013 - 31 трав 2013	0	0,00%
26.	■ Libya		
	1 черв 2013 - 30 черв 2013	1	0,40%
	2 трав 2013 - 31 трав 2013	0	0,00%
27.	■ Mexico		
	1 черв 2013 - 30 черв 2013	1	0,40%
	2 трав 2013 - 31 трав 2013	1	0,30%
28.	■ Malaysia		
	1 черв 2013 - 30 черв 2013	1	0,40%
	2 трав 2013 - 31 трав 2013	6	1,79%
29.	■ New Zealand		
	1 черв 2013 - 30 черв 2013	1	0,40%
	2 трав 2013 - 31 трав 2013	2	0,60%

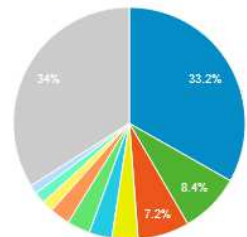


2. Місто

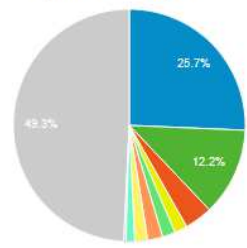


Місто	Відвідування	Відвідування	Внесок до загального значення: Відвідування
	25,37% ↓ 250 порівняно з 335	25,37% ↓ 250 порівняно з 335	
1. ■ Kiev			
1 черв 2013 - 30 черв 2013	83	33,20%	
2 трав 2013 - 31 трав 2013	86	25,67%	
2. ■ Zhytomyr			
1 черв 2013 - 30 черв 2013	21	8,40%	
2 трав 2013 - 31 трав 2013	41	12,24%	
3. ■ Kharkiv			
1 черв 2013 - 30 черв 2013	18	7,20%	
2 трав 2013 - 31 трав 2013	13	3,88%	
4. ■ Dnipropetrovs'k			
1 черв 2013 - 30 черв 2013	9	3,60%	
2 трав 2013 - 31 трав 2013	6	1,79%	
5. ■ Donetsk			
1 черв 2013 - 30 черв 2013	8	3,20%	
2 трав 2013 - 31 трав 2013	0	0,00%	

1 черв 2013 - 30 черв 2013



2 трав 2013 - 31 трав 2013



6. ■ Chernihiv			
1 черв 2013 - 30 черв 2013		8	3,20%
2 трав 2013 - 31 трав 2013		6	1,79%
7. ■ (not set)			
1 черв 2013 - 30 черв 2013		7	2,80%
2 трав 2013 - 31 трав 2013		7	2,09%
8. ■ Lviv			
1 черв 2013 - 30 черв 2013		4	1,60%
2 трав 2013 - 31 трав 2013		6	1,79%
9. ■ Khmelnyts'kyi			
1 черв 2013 - 30 черв 2013		4	1,60%
2 трав 2013 - 31 трав 2013		4	1,19%
10. ■ Melbourne			
1 черв 2013 - 30 черв 2013		3	1,20%
2 трав 2013 - 31 трав 2013		1	0,30%
11. ■ Moscow			
1 черв 2013 - 30 черв 2013		3	1,20%
2 трав 2013 - 31 трав 2013		3	0,90%
12. ■ Yekaterinburg			
1 черв 2013 - 30 черв 2013		3	1,20%
2 трав 2013 - 31 трав 2013		1	0,30%
13. ■ Kryvyi Rih			
1 черв 2013 - 30 черв 2013		3	1,20%
2 трав 2013 - 31 трав 2013		3	0,90%
14. ■ Sofia			
1 черв 2013 - 30 черв 2013		2	0,80%
2 трав 2013 - 31 трав 2013		1	0,30%
15. ■ Yogyakarta			
1 черв 2013 - 30 черв 2013		2	0,80%
2 трав 2013 - 31 трав 2013		1	0,30%
16. ■ New Delhi			
1 черв 2013 - 30 черв 2013		2	0,80%
2 трав 2013 - 31 трав 2013		0	0,00%
17. ■ Lahore			
1 черв 2013 - 30 черв 2013		2	0,80%
2 трав 2013 - 31 трав 2013		0	0,00%
18. ■ Ryazan			
1 черв 2013 - 30 черв 2013		2	0,80%
2 трав 2013 - 31 трав 2013		0	0,00%
19. ■ Lutsk			
1 черв 2013 - 30 черв 2013		2	0,80%
2 трав 2013 - 31 трав 2013		1	0,30%
20. ■ Luhansk			
1 черв 2013 - 30 черв 2013		2	0,80%
2 трав 2013 - 31 трав 2013		5	1,49%

21.	■ Makiivka		
	1 черв 2013 - 30 черв 2013	2	0,80%
	2 трав 2013 - 31 трав 2013	0	0,00%
22.	■ Zaporizhzhya		
	1 черв 2013 - 30 черв 2013	2	0,80%
	2 трав 2013 - 31 трав 2013	5	1,49%
23.	■ Cherkasy		
	1 черв 2013 - 30 черв 2013	2	0,80%
	2 трав 2013 - 31 трав 2013	4	1,19%
24.	■ Oleksandriya		
	1 черв 2013 - 30 черв 2013	2	0,80%
	2 трав 2013 - 31 трав 2013	0	0,00%
25.	■ Dubai		
	1 черв 2013 - 30 черв 2013	1	0,40%
	2 трав 2013 - 31 трав 2013	0	0,00%

Показувати рядків: 25 Перейти до: 1

3. КОНТИНЕНТ

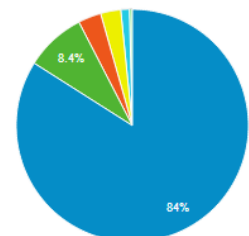
Відвідування



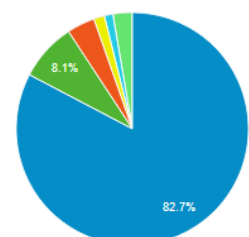
Вихідний параметр: Країна / територія Місто **Континент** Субконтинентальний регіон

Континент	Відвідування <input type="button" value="▼"/>	Відвідування	Внесок до загального значення: <input type="button" value="Відвідування"/>
	25,37% <input type="button" value="▼"/>	25,37% <input type="button" value="▼"/>	
	250 порівняно з 335	250 порівняно з 335	
1. ■ Europe			
	1 черв 2013 - 30 черв 2013	210	84,00%
	2 трав 2013 - 31 трав 2013	277	82,69%
2. ■ Asia			
	1 черв 2013 - 30 черв 2013	21	8,40%
	2 трав 2013 - 31 трав 2013	27	8,06%
3. ■ Americas			
	1 черв 2013 - 30 черв 2013	8	3,20%
	2 трав 2013 - 31 трав 2013	13	3,88%
4. ■ Oceania			
	1 черв 2013 - 30 черв 2013	7	2,80%
	2 трав 2013 - 31 трав 2013	5	1,49%
5. ■ (not set)			
	1 черв 2013 - 30 черв 2013	3	1,20%
	2 трав 2013 - 31 трав 2013	4	1,19%

1 черв 2013 - 30 черв 2013



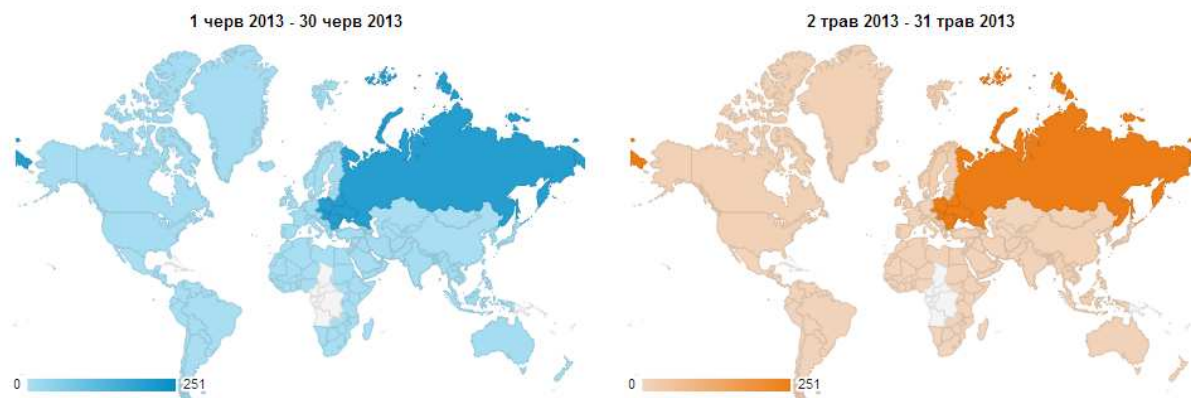
2 трав 2013 - 31 трав 2013



6. ■ Africa			
1 черв 2013 - 30 черв 2013		1	0,40%
2 трав 2013 - 31 трав 2013		9	2,69%

Показувати рядків: Перейти до: 1 – 6 із 6

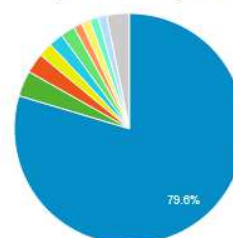
4. Субконтинентальний регіон

Відвідування 

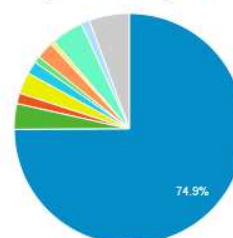
Вихідний параметр: Країна / територія Місто Континент Субконтинентальний регіон

Субконтинентальний регіон	Відвідування <input type="text" value=""/>	Відвідування	Внесок до загального значення: <input type="text" value=""/>
	25,37% ▼ 250 порівняно з 335	25,37% ▼ 250 порівняно з 335	
1. ■ Eastern Europe			
1 черв 2013 - 30 черв 2013	199	79,60%	
2 трав 2013 - 31 трав 2013	251	74,93%	
2. ■ South-Eastern Asia			
1 черв 2013 - 30 черв 2013	9	3,60%	
2 трав 2013 - 31 трав 2013	12	3,58%	
3. ■ Australasia			
1 черв 2013 - 30 черв 2013	7	2,80%	
2 трав 2013 - 31 трав 2013	5	1,49%	
4. ■ Northern America			
1 черв 2013 - 30 черв 2013	5	2,00%	
2 трав 2013 - 31 трав 2013	10	2,99%	
5. ■ Southern Asia			
1 черв 2013 - 30 черв 2013	5	2,00%	
2 трав 2013 - 31 трав 2013	6	1,79%	
6. ■ Western Europe			
1 черв 2013 - 30 черв 2013	5	2,00%	
2 трав 2013 - 31 трав 2013	3	0,90%	
7. ■ Southern Europe			
1 черв 2013 - 30 черв 2013	3	1,20%	
2 трав 2013 - 31 трав 2013	8	2,39%	
8. ■ Western Asia			
1 черв 2013 - 30 черв 2013	3	1,20%	
2 трав 2013 - 31 трав 2013	2	0,60%	

1 черв 2013 - 30 черв 2013



2 трав 2013 - 31 трав 2013

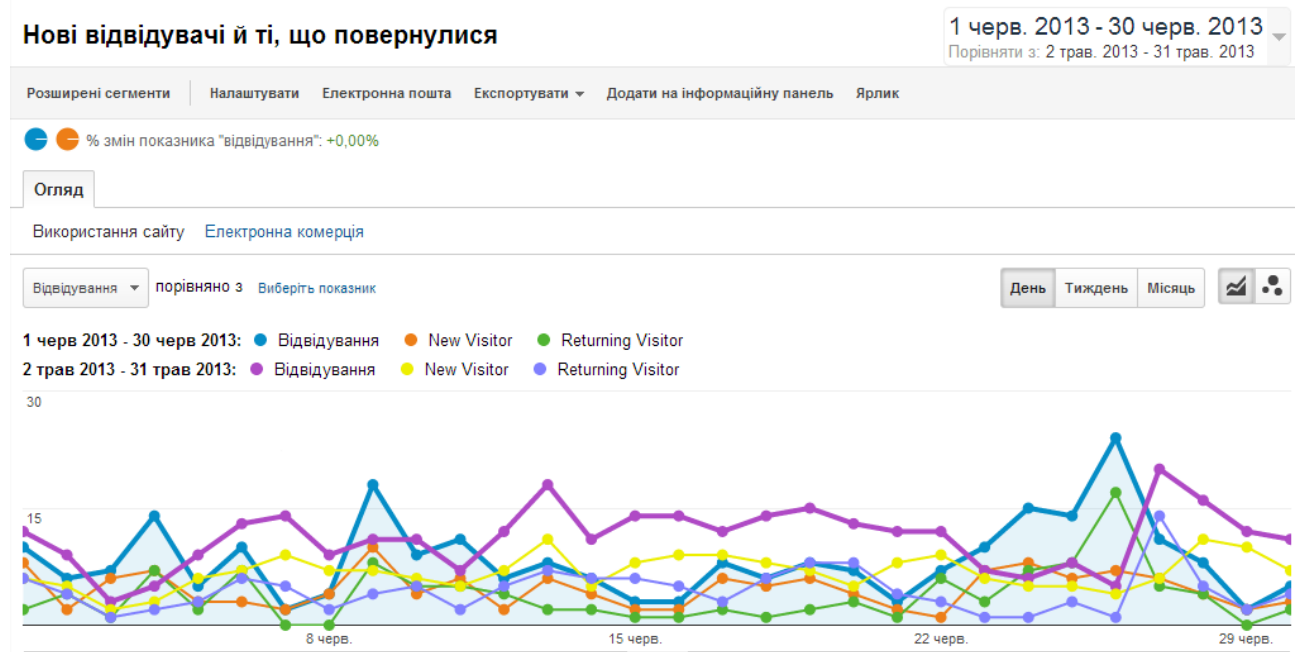


9.	■ Northern Europe		
	1 черв 2013 - 30 черв 2013	3	1,20%
	2 трав 2013 - 31 трав 2013	15	4,48%
10.	■ (not set)		
	1 черв 2013 - 30 черв 2013	3	1,20%
	2 трав 2013 - 31 трав 2013	4	1,19%
11.	■ South America		
	1 черв 2013 - 30 черв 2013	2	0,80%
	2 трав 2013 - 31 трав 2013	2	0,60%
12.	■ Eastern Asia		
	1 черв 2013 - 30 черв 2013	2	0,80%
	2 трав 2013 - 31 трав 2013	7	2,09%
13.	■ Central Asia		
	1 черв 2013 - 30 черв 2013	2	0,80%
	2 трав 2013 - 31 трав 2013	0	0,00%
14.	■ Central America		
	1 черв 2013 - 30 черв 2013	1	0,40%
	2 трав 2013 - 31 трав 2013	1	0,30%
15.	■ Northern Africa		
	1 черв 2013 - 30 черв 2013	1	0,40%
	2 трав 2013 - 31 трав 2013	5	1,49%

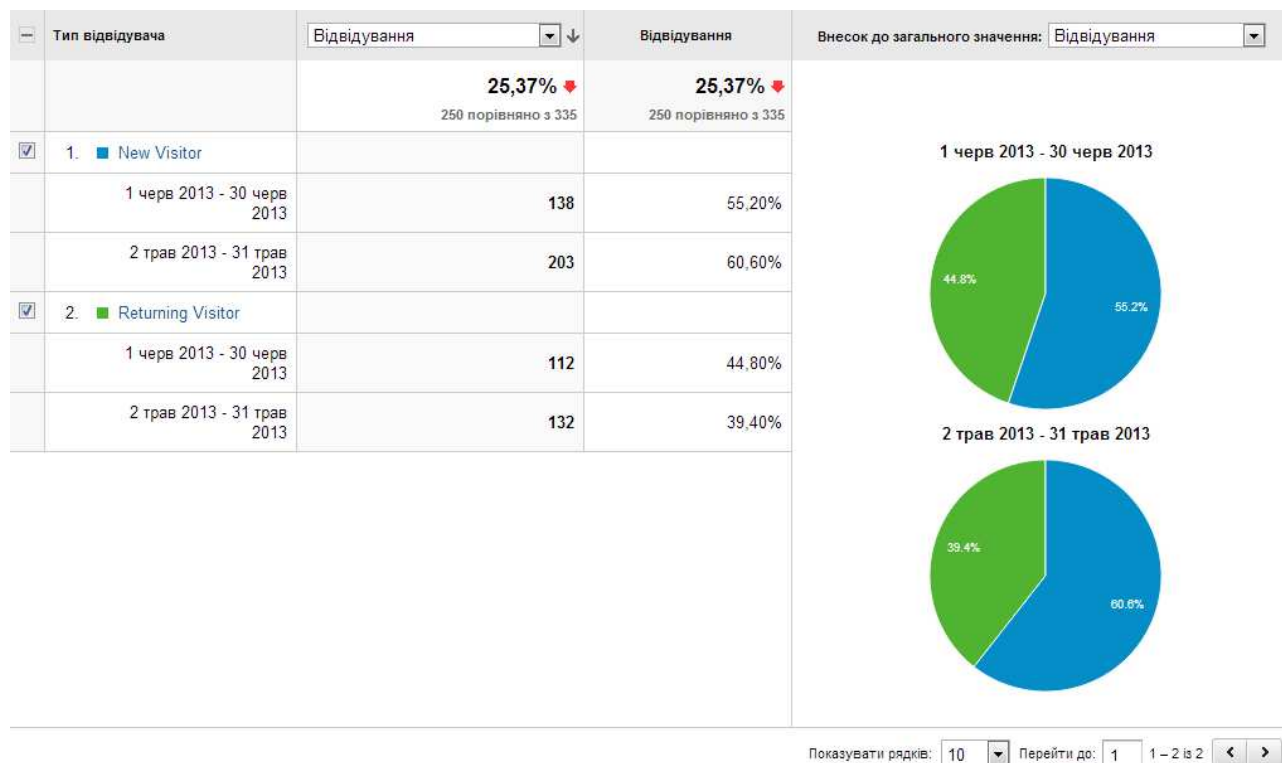
Показувати рядків: 25 Перейти до: 1 1 – 18 із 18

3. Поведінка відвідувачів на сайті електронного наукового фахового видання

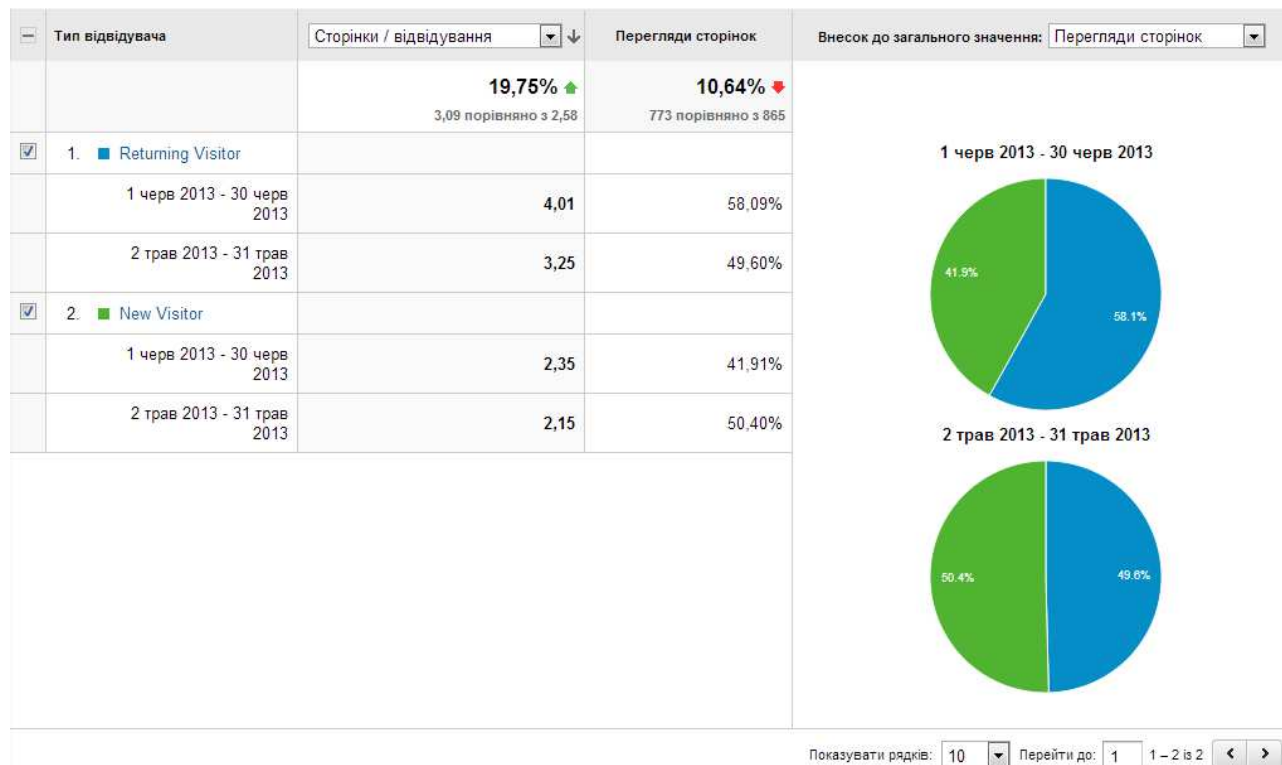
3.1. Нові відвідувачі сайту і ті, що повернулися



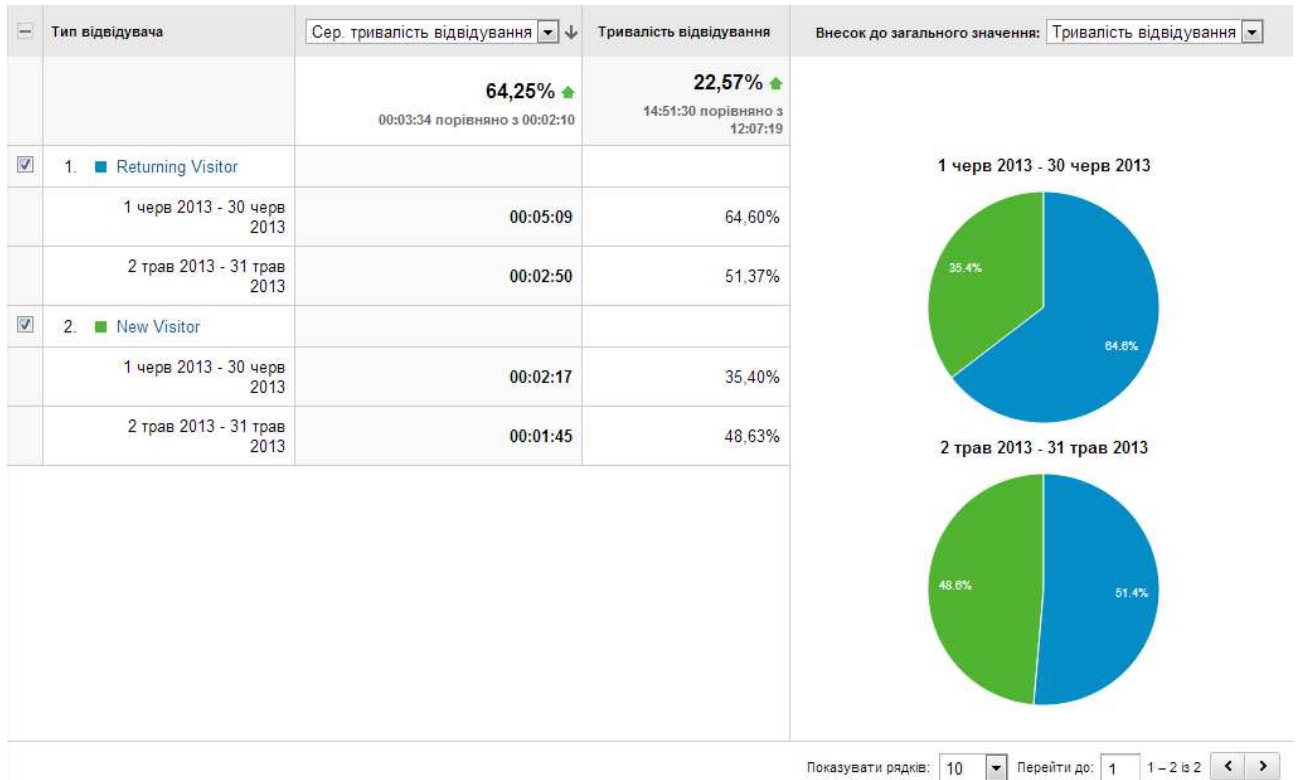
а) розподіл даних щодо відвідувань сторінок



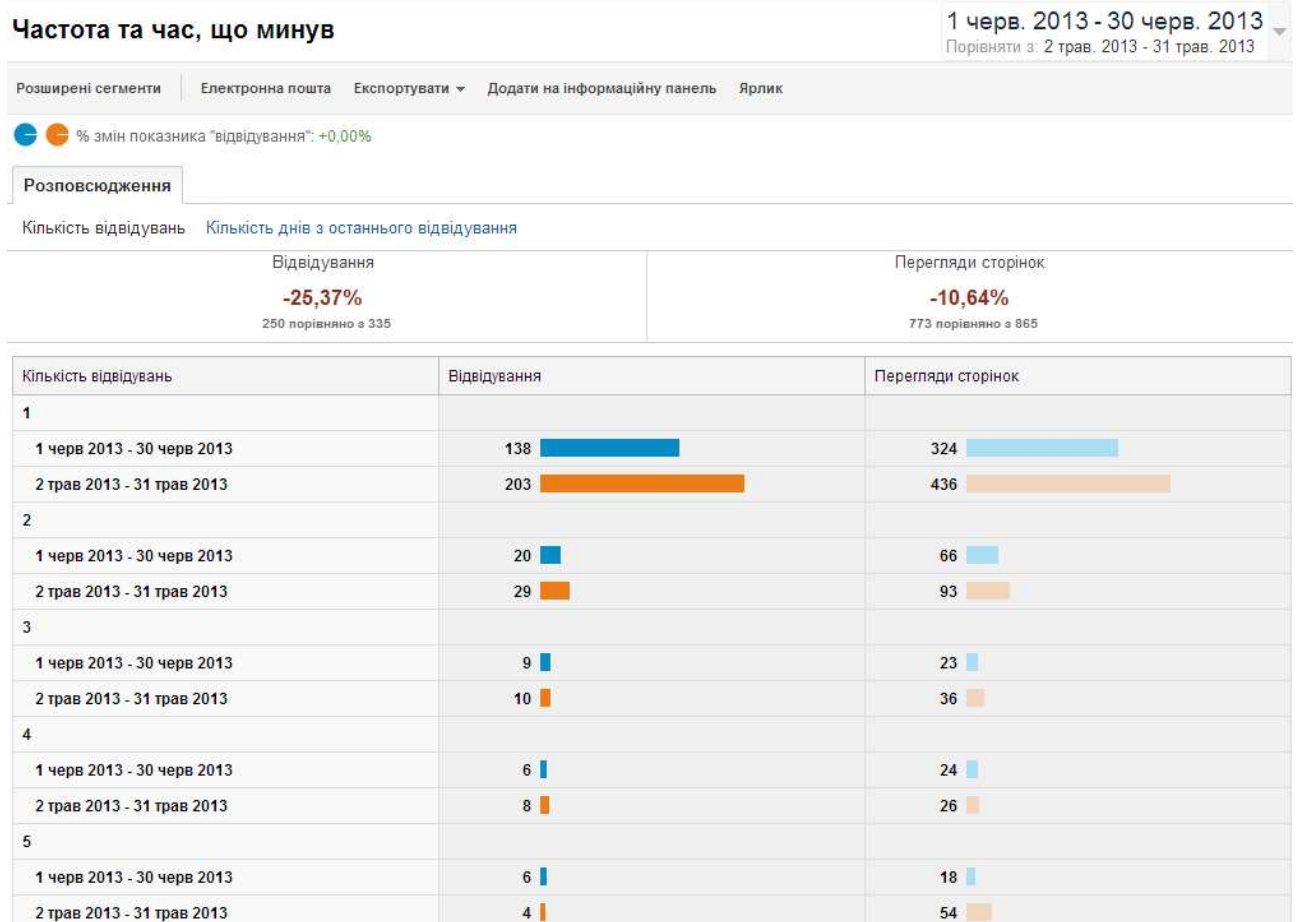
б) розподіл даних при переглядах сторінок



в) розподіл даних щодо тривалості перебування на сайті



3.2. Періодичність і час з останнього відвідування



6		
1 черв 2013 - 30 черв 2013	3	16
2 трав 2013 - 31 трав 2013	4	5
7		
1 черв 2013 - 30 черв 2013	4	10
2 трав 2013 - 31 трав 2013	2	8
8		
1 черв 2013 - 30 черв 2013	2	6
2 трав 2013 - 31 трав 2013	4	22
9-14		
1 черв 2013 - 30 черв 2013	6	31
2 трав 2013 - 31 трав 2013	10	33
15-25		
1 черв 2013 - 30 черв 2013	9	77
2 трав 2013 - 31 трав 2013	6	14
26-50		
1 черв 2013 - 30 черв 2013	8	22
2 трав 2013 - 31 трав 2013	20	49
51-100		
1 черв 2013 - 30 черв 2013	3	4
2 трав 2013 - 31 трав 2013	5	12
101-200		
1 черв 2013 - 30 черв 2013	7	43
2 трав 2013 - 31 трав 2013	7	9
201+		
1 черв 2013 - 30 черв 2013	29	109
2 трав 2013 - 31 трав 2013	23	68

Кількість днів з останнього відвідування	Відвідування	Перегляди сторінок
0		
1 черв 2013 - 30 черв 2013	183	491
2 трав 2013 - 31 трав 2013	246	566
1		
1 черв 2013 - 30 черв 2013	6	20
2 трав 2013 - 31 трав 2013	13	42
2		
1 черв 2013 - 30 черв 2013	2	10
2 трав 2013 - 31 трав 2013	8	10
3		
1 черв 2013 - 30 черв 2013	6	18
2 трав 2013 - 31 трав 2013	4	14
4		
1 черв 2013 - 30 черв 2013	1	3
2 трав 2013 - 31 трав 2013	1	1
5		
1 черв 2013 - 30 черв 2013	2	4
2 трав 2013 - 31 трав 2013	3	53
6		
1 черв 2013 - 30 черв 2013	3	4
2 трав 2013 - 31 трав 2013	6	27
7		
1 черв 2013 - 30 черв 2013	2	41
2 трав 2013 - 31 трав 2013	2	3

8-14		
1 черв 2013 - 30 черв 2013	8	51
2 трав 2013 - 31 трав 2013	14	53
15-30		
1 черв 2013 - 30 черв 2013	8	28
2 трав 2013 - 31 трав 2013	15	31
31-60		
1 черв 2013 - 30 черв 2013	12	48
2 трав 2013 - 31 трав 2013	9	28
61-120		
1 черв 2013 - 30 черв 2013	7	37
2 трав 2013 - 31 трав 2013	6	24
121-364		
1 черв 2013 - 30 черв 2013	9	16
2 трав 2013 - 31 трав 2013	6	11
365+		
1 черв 2013 - 30 черв 2013	1	2
2 трав 2013 - 31 трав 2013	2	2

3.3 Активність відвідувачів

1. Тривалість відвідування

Зацікавленість

1 черв. 2013 - 30 черв. 2013

Порівняти з: 2 трав. 2013 - 31 трав. 2013

Розширені сегменти | Електронна пошта | Експортувати | Додати на інформаційну панель | Ярлик

% змін показника "відвідування": +0,00%

Розповсюдження

Тривалість відвідування | Інтенсивність перегляду сторінок

Відвідування

-25,37%

250 порівняно з 335

Перегляди сторінок

-10,64%

773 порівняно з 865

Тривалість відвідування	Відвідування	Перегляди сторінок
0-10 сек.		
1 черв 2013 - 30 черв 2013	127	145
2 трав 2013 - 31 трав 2013	197	224
11-30 сек.		
1 черв 2013 - 30 черв 2013	22	51
2 трав 2013 - 31 трав 2013	31	74
31-60 сек.		
1 черв 2013 - 30 черв 2013	20	60
2 трав 2013 - 31 трав 2013	14	37
61-180 сек.		
1 черв 2013 - 30 черв 2013	28	91
2 трав 2013 - 31 трав 2013	39	154
181-600 сек.		
1 черв 2013 - 30 черв 2013	29	175
2 трав 2013 - 31 трав 2013	32	163
601-1800 сек.		
1 черв 2013 - 30 черв 2013	17	109
2 трав 2013 - 31 трав 2013	19	187
1801+ сек.		
1 черв 2013 - 30 черв 2013	7	142
2 трав 2013 - 31 трав 2013	3	26

2. Інтенсивність перегляду сторінок

Інтенсивність перегляду сторінок	Відвідування	Перегляди сторінок
1		
1 черв 2013 - 30 черв 2013	109 	109 
2 трав 2013 - 31 трав 2013	173 	173 
2		
1 черв 2013 - 30 черв 2013	59 	118 
2 трав 2013 - 31 трав 2013	67 	134 
3		
1 черв 2013 - 30 черв 2013	25 	75 
2 трав 2013 - 31 трав 2013	37 	111 
4		
1 черв 2013 - 30 черв 2013	18 	72 
2 трав 2013 - 31 трав 2013	18 	72 
5		
1 черв 2013 - 30 черв 2013	9 	45 
2 трав 2013 - 31 трав 2013	10 	50 
6		
1 черв 2013 - 30 черв 2013	10 	60 
2 трав 2013 - 31 трав 2013	7 	42 
7		
1 черв 2013 - 30 черв 2013	4 	28 
2 трав 2013 - 31 трав 2013	7 	49 
8		
1 черв 2013 - 30 черв 2013	2 	16 
2 трав 2013 - 31 трав 2013	3 	24 
9		
1 черв 2013 - 30 черв 2013	1 	9 
2 трав 2013 - 31 трав 2013	3 	27 
10		
1 черв 2013 - 30 черв 2013	2 	20 
2 трав 2013 - 31 трав 2013	2 	20 
11		
1 черв 2013 - 30 черв 2013	1 	11 
2 трав 2013 - 31 трав 2013	2 	22 
12		
1 черв 2013 - 30 черв 2013	0 	0 
2 трав 2013 - 31 трав 2013	1 	12 
13		
1 черв 2013 - 30 черв 2013	1 	13 
2 трав 2013 - 31 трав 2013	0 	0 
14		
1 черв 2013 - 30 черв 2013	0 	0 
2 трав 2013 - 31 трав 2013	2 	28 
15		
1 черв 2013 - 30 черв 2013	1 	15 
2 трав 2013 - 31 трав 2013	0 	0 
16		
1 черв 2013 - 30 черв 2013	1 	16 
2 трав 2013 - 31 трав 2013	0 	0 
17		
1 черв 2013 - 30 черв 2013	2 	34 
2 трав 2013 - 31 трав 2013	0 	0 

20+		
1 черв 2013 - 30 черв 2013	5	132
2 трав 2013 - 31 трав 2013	3	101

4. Технології відвідування сайту електронного наукового фахового видання

4.1. Браузер

Розподіл даних по браузерах щодо відвідувань

Веб-переглядач та ОС

1 черв. 2013 - 30 черв. 2013
Порівняти з: 2 трав. 2013 - 31 трав. 2013

Розширені сегменти | Налаштувати | Електронна пошта | Експортувати | Додати на інформаційну панель | Ярлик

% змін показника "відвідування": +0,00%

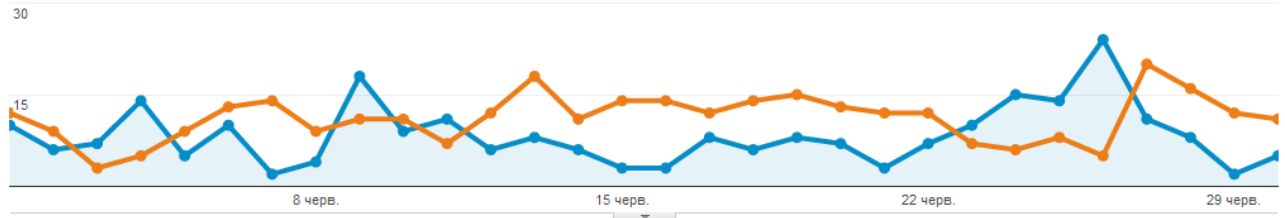
Огляд

Використання сайту | Електронна комерція

Відвідування | порівняно з | Виберіть показник

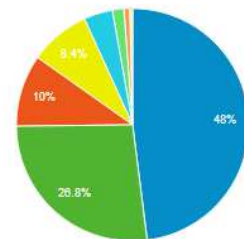
День | Тиждень | Місяць

1 черв 2013 - 30 черв 2013: ● Відвідування
2 трав 2013 - 31 трав 2013: ● Відвідування

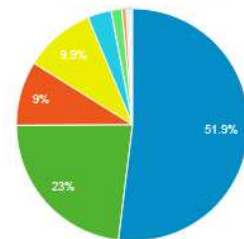


Веб-переглядач	Відвідування	Відвідування	Внесок до загального значення: Відвідування
	25,37% ↓ 250 порівняно з 335	25,37% ↓ 250 порівняно з 335	
1. Chrome			
1 черв 2013 - 30 черв 2013	120	48,00%	
2 трав 2013 - 31 трав 2013	174	51,94%	
2. Firefox			
1 черв 2013 - 30 черв 2013	67	26,80%	
2 трав 2013 - 31 трав 2013	77	22,99%	
3. Internet Explorer			
1 черв 2013 - 30 черв 2013	25	10,00%	
2 трав 2013 - 31 трав 2013	30	8,96%	
4. Opera			
1 черв 2013 - 30 черв 2013	21	8,40%	
2 трав 2013 - 31 трав 2013	33	9,85%	
5. Safari			
1 черв 2013 - 30 черв 2013	10	4,00%	
2 трав 2013 - 31 трав 2013	11	3,28%	

1 черв 2013 - 30 черв 2013



2 трав 2013 - 31 трав 2013










<input type="checkbox"/>	6. ■ YaBrowser		
	1 черв 2013 - 30 черв 2013	4	1,60%
	2 трав 2013 - 31 трав 2013	5	1,49%
<input type="checkbox"/>	7. ■ Opera Mini		
	1 черв 2013 - 30 черв 2013	2	0,80%
	2 трав 2013 - 31 трав 2013	2	0,60%
<input type="checkbox"/>	8. ■ Android Browser		
	1 черв 2013 - 30 черв 2013	1	0,40%
	2 трав 2013 - 31 трав 2013	0	0,00%
<input type="checkbox"/>	9. ■ IE with Chrome Frame		
	1 черв 2013 - 30 черв 2013	0	0,00%
	2 трав 2013 - 31 трав 2013	1	0,30%
<input type="checkbox"/>	10. ■ S40 Ovi Browser		
	1 черв 2013 - 30 черв 2013	0	0,00%
	2 трав 2013 - 31 трав 2013	1	0,30%
<input type="checkbox"/>	11. ■ Safari (in-app)		
	1 черв 2013 - 30 черв 2013	0	0,00%
	2 трав 2013 - 31 трав 2013	1	0,30%

Показувати рядків: 25 Перейти до: 1




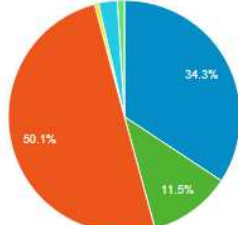

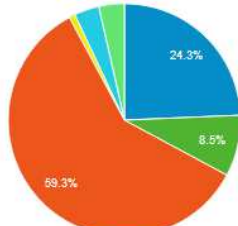


Розподіл даних по браузерях щодо переглядів сторінок і числа сторінок за відвідування

<input type="checkbox"/>	Веб-переглядач	Сторінки / відвідування <input type="button" value="▼"/> <input type="button" value="↓"/>	Перегляди сторінок	Внесок до загального значення: <input type="button" value="Перегляди сторінок"/> <input type="button" value="▼"/>
		19,75% ▲ 3,09 порівняно з 2,58	10,64% ▼ 773 порівняно з 865	
<input type="checkbox"/>	1. ■ Internet Explorer			
	1 черв 2013 - 30 черв 2013	3,64	11,77%	<p>1 черв 2013 - 30 черв 2013</p>
	2 трав 2013 - 31 трав 2013	1,77	6,13%	
<input type="checkbox"/>	2. ■ Firefox			<p>2 трав 2013 - 31 трав 2013</p>
	1 черв 2013 - 30 черв 2013	3,58	31,05%	
	2 трав 2013 - 31 трав 2013	2,45	21,85%	
<input type="checkbox"/>	3. ■ Chrome			
	1 черв 2013 - 30 черв 2013	3,18	49,29%	
	2 трав 2013 - 31 трав 2013	2,83	56,88%	
<input type="checkbox"/>	4. ■ YaBrowser			
	1 черв 2013 - 30 черв 2013	1,75	0,91%	
	2 трав 2013 - 31 трав 2013	2,20	1,27%	

<input type="checkbox"/>	5.  Opera		
	1 черв 2013 - 30 черв 2013	1,67	4,53%
	2 трав 2013 - 31 трав 2013	1,52	5,78%
<input type="checkbox"/>	6.  Safari		
	1 черв 2013 - 30 черв 2013	1,60	2,07%
	2 трав 2013 - 31 трав 2013	5,91	7,51%
<input type="checkbox"/>	7.  Android Browser		
	1 черв 2013 - 30 черв 2013	1,00	0,13%
	2 трав 2013 - 31 трав 2013	0,00	0,00%
<input type="checkbox"/>	8.  Opera Mini		
	1 черв 2013 - 30 черв 2013	1,00	0,26%
	2 трав 2013 - 31 трав 2013	1,00	0,23%
<input type="checkbox"/>	9.  IE with Chrome Frame		
	1 черв 2013 - 30 черв 2013	0,00	0,00%
	2 трав 2013 - 31 трав 2013	1,00	0,12%
<input type="checkbox"/>	10.  S40 Ovi Browser		
	1 черв 2013 - 30 черв 2013	0,00	0,00%
	2 трав 2013 - 31 трав 2013	1,00	0,12%
<input type="checkbox"/>	11.  Safari (in-app)		
	1 черв 2013 - 30 черв 2013	0,00	0,00%
	2 трав 2013 - 31 трав 2013	1,00	0,12%

Показувати рядків: 25 1 – 11 із 11

Розподіл даних по браузерях щодо тривалості перебування на сайті

<input type="checkbox"/>	Веб-переглядач	Сер. тривалість відвідування <input type="button" value="↓"/>	Тривалість відвідування	Внесок до загального значення: <input type="button" value="Тривалість відвідування"/>
		64,25%  00:03:34 порівняно з 00:02:10	22,57%  14:51:30 порівняно з 12:07:19	
<input type="checkbox"/>	1.  Firefox			
	1 черв 2013 - 30 черв 2013	00:04:34	34,28%	 <p>1 черв 2013 - 30 черв 2013</p>
	2 трав 2013 - 31 трав 2013	00:02:18	24,33%	
<input type="checkbox"/>	2.  Internet Explorer			
	1 черв 2013 - 30 черв 2013	00:04:05	11,45%	 <p>2 трав 2013 - 31 трав 2013</p>
	2 трав 2013 - 31 трав 2013	00:02:04	8,51%	
<input type="checkbox"/>	3.  Chrome			
	1 черв 2013 - 30 черв 2013	00:03:43	50,12%	
	2 трав 2013 - 31 трав 2013	00:02:29	59,32%	
<input type="checkbox"/>	4.  YaBrowser			
	1 черв 2013 - 30 черв 2013	00:01:12	0,54%	
	2 трав 2013 - 31 трав 2013	00:01:12	0,83%	

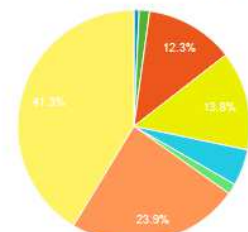
5.	Opera		
	1 черв 2013 - 30 черв 2013	00:01:07	2,62%
	2 трав 2013 - 31 трав 2013	00:00:46	3,46%
6.	Safari		
	1 черв 2013 - 30 черв 2013	00:00:53	0,98%
	2 трав 2013 - 31 трав 2013	00:02:21	3,55%
7.	Android Browser		
	1 черв 2013 - 30 черв 2013	00:00:00	0,00%
	2 трав 2013 - 31 трав 2013	00:00:00	0,00%
8.	IE with Chrome Frame		
	1 черв 2013 - 30 черв 2013	00:00:00	0,00%
	2 трав 2013 - 31 трав 2013	00:00:00	0,00%
9.	Opera Mini		
	1 черв 2013 - 30 черв 2013	00:00:00	0,00%
	2 трав 2013 - 31 трав 2013	00:00:00	0,00%
10.	S40 Ovi Browser		
	1 черв 2013 - 30 черв 2013	00:00:00	0,00%
	2 трав 2013 - 31 трав 2013	00:00:00	0,00%
11.	Safari (in-app)		
	1 черв 2013 - 30 черв 2013	00:00:00	0,00%
	2 трав 2013 - 31 трав 2013	00:00:00	0,00%

Показувати рядків: 25 Перейти до: 1 1 – 11 із 11

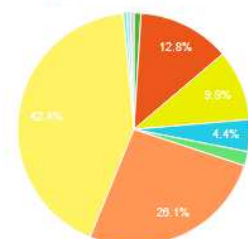
Розподіл даних по браузерях щодо нових відвідувань сайту

Веб-переглядач	% нових відвідувань	Нові відвідування	Внесок до загального значення: Нові відвідування
	8,91% ↓ 55,20% порівняно з 60,60%	32,02% ↓ 138 порівняно з 203	
1. Android Browser			
	1 черв 2013 - 30 черв 2013	100,00%	0,72%
	2 трав 2013 - 31 трав 2013	0,00%	0,00%
2. Opera Mini			
	1 черв 2013 - 30 черв 2013	100,00%	1,45%
	2 трав 2013 - 31 трав 2013	100,00%	0,99%
3. Opera			
	1 черв 2013 - 30 черв 2013	80,95%	12,32%
	2 трав 2013 - 31 трав 2013	78,79%	12,81%
4. Internet Explorer			
	1 черв 2013 - 30 черв 2013	76,00%	13,77%
	2 трав 2013 - 31 трав 2013	66,67%	9,85%

1 черв 2013 - 30 черв 2013



2 трав 2013 - 31 трав 2013

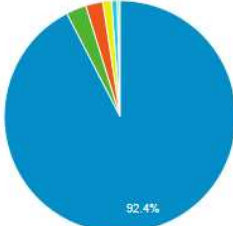
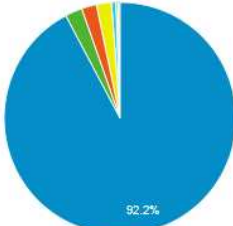


<input type="checkbox"/>	5. Safari		
	1 черв 2013 - 30 черв 2013	70,00%	5,07%
	2 трав 2013 - 31 трав 2013	81,82%	4,43%
<input type="checkbox"/>	6. YaBrowser		
	1 черв 2013 - 30 черв 2013	50,00%	1,45%
	2 трав 2013 - 31 трав 2013	80,00%	1,97%
<input type="checkbox"/>	7. Firefox		
	1 черв 2013 - 30 черв 2013	49,25%	23,91%
	2 трав 2013 - 31 трав 2013	68,83%	26,11%
<input type="checkbox"/>	8. Chrome		
	1 черв 2013 - 30 черв 2013	47,50%	41,30%
	2 трав 2013 - 31 трав 2013	49,43%	42,36%
<input type="checkbox"/>	9. IE with Chrome Frame		
	1 черв 2013 - 30 черв 2013	0,00%	0,00%
	2 трав 2013 - 31 трав 2013	100,00%	0,49%
<input type="checkbox"/>	10. S40 Ovi Browser		
	1 черв 2013 - 30 черв 2013	0,00%	0,00%
	2 трав 2013 - 31 трав 2013	100,00%	0,49%

Показувати рядків: 10 Перейти до: 1 1 – 10 із 11

4.2. Операційна система

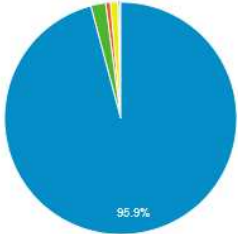
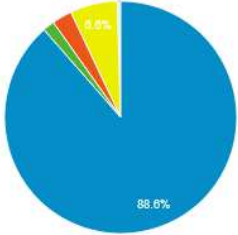
Розподіл даних по ОС щодо відвідувань сайту

<input type="checkbox"/>	Операційна система	Відвідування <input type="button" value="v"/> <input type="button" value="↓"/>	Відвідування	Внесок до загального значення: Відвідування <input type="button" value="v"/>
		25,37% <input type="button" value="↑"/>	25,37% <input type="button" value="↑"/>	
		250 порівняно з 335	250 порівняно з 335	
<input type="checkbox"/>	1. Windows			
	1 черв 2013 - 30 черв 2013	231	92,40%	1 черв 2013 - 30 черв 2013 
	2 трав 2013 - 31 трав 2013	309	92,24%	
<input type="checkbox"/>	2. Macintosh			2 трав 2013 - 31 трав 2013 
	1 черв 2013 - 30 черв 2013	7	2,80%	
	2 трав 2013 - 31 трав 2013	8	2,39%	
<input type="checkbox"/>	3. iOS			
	1 черв 2013 - 30 черв 2013	6	2,40%	
	2 трав 2013 - 31 трав 2013	7	2,09%	
<input type="checkbox"/>	4. Linux			
	1 черв 2013 - 30 черв 2013	3	1,20%	
	2 трав 2013 - 31 трав 2013	7	2,09%	

<input type="checkbox"/>	5. ■ (not set)		
	1 черв 2013 - 30 черв 2013	2	0,80%
	2 трав 2013 - 31 трав 2013	2	0,60%
<input type="checkbox"/>	6. ■ Android		
	1 черв 2013 - 30 черв 2013	1	0,40%
	2 трав 2013 - 31 трав 2013	1	0,30%
<input type="checkbox"/>	7. ■ Series40		
	1 черв 2013 - 30 черв 2013	0	0,00%
	2 трав 2013 - 31 трав 2013	1	0,30%

Показувати рядків: 10 Перейти до: 1 1 – 7 із 7

Розподіл даних по ОС щодо переглядів сторінок і числа сторінок за відвідування

<input type="checkbox"/>	Операційна система	Сторінки / відвідування <input type="button" value="v"/> <input type="button" value="v"/>	Перегляди сторінок	Внесок до загального значення: <input type="button" value="v"/> <input type="button" value="v"/>
		19,75% ▲ 3,09 порівняно з 2,58	10,64% ▼ 773 порівняно з 865	
<input type="checkbox"/>	1. ■ Windows			
	1 черв 2013 - 30 черв 2013	3,21	95,86%	<p>1 черв 2013 - 30 черв 2013</p>  <p>2 трав 2013 - 31 трав 2013</p> 
	2 трав 2013 - 31 трав 2013	2,48	88,55%	
<input type="checkbox"/>	2. ■ Macintosh			
	1 черв 2013 - 30 черв 2013	2,29	2,07%	
	2 трав 2013 - 31 трав 2013	1,75	1,62%	
<input type="checkbox"/>	3. ■ Linux			
	1 черв 2013 - 30 черв 2013	1,67	0,65%	
	2 трав 2013 - 31 трав 2013	3,43	2,77%	
<input type="checkbox"/>	4. ■ iOS			
	1 черв 2013 - 30 черв 2013	1,33	1,03%	
	2 трав 2013 - 31 трав 2013	8,14	6,59%	
<input type="checkbox"/>	5. ■ (not set)			
	1 черв 2013 - 30 черв 2013	1,00	0,26%	
	2 трав 2013 - 31 трав 2013	1,00	0,23%	
<input type="checkbox"/>	6. ■ Android			
	1 черв 2013 - 30 черв 2013	1,00	0,13%	
	2 трав 2013 - 31 трав 2013	1,00	0,12%	
<input type="checkbox"/>	7. ■ Series40			
	1 черв 2013 - 30 черв 2013	0,00	0,00%	
	2 трав 2013 - 31 трав 2013	1,00	0,12%	

Показувати рядків: 10 Перейти до: 1 1 – 7 із 7

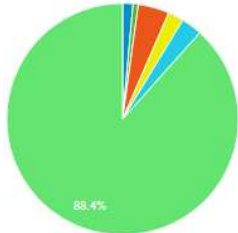
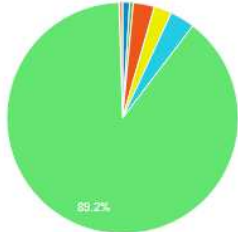
Розподіл даних по ОС щодо тривалості перебування на сайті

Операційна система	Сер. тривалість відвідування	Тривалість відвідування	Внесок до загального значення: Тривалість відвідування
	64,25%	22,57%	
	00:03:34 порівняно з 00:02:10	14:51:30 порівняно з 12:07:19	
1. Windows			<p>1 черв 2013 - 30 черв 2013</p> <p>2 трав 2013 - 31 трав 2013</p>
1 черв 2013 - 30 черв 2013	00:03:48	98,50%	
2 трав 2013 - 31 трав 2013	00:02:13	94,17%	
2. Macintosh			<p>1 черв 2013 - 30 черв 2013</p> <p>2 трав 2013 - 31 трав 2013</p>
1 черв 2013 - 30 черв 2013	00:01:42	1,34%	
2 трав 2013 - 31 трав 2013	00:00:35	0,65%	
3. iOS			<p>1 черв 2013 - 30 черв 2013</p> <p>2 трав 2013 - 31 трав 2013</p>
1 черв 2013 - 30 черв 2013	00:00:10	0,11%	
2 трав 2013 - 31 трав 2013	00:03:19	3,20%	
4. Linux			<p>1 черв 2013 - 30 черв 2013</p> <p>2 трав 2013 - 31 трав 2013</p>
1 черв 2013 - 30 черв 2013	00:00:08	0,05%	
2 трав 2013 - 31 трав 2013	00:02:04	1,98%	
5. (not set)			<p>1 черв 2013 - 30 черв 2013</p> <p>2 трав 2013 - 31 трав 2013</p>
1 черв 2013 - 30 черв 2013	00:00:00	0,00%	
2 трав 2013 - 31 трав 2013	00:00:00	0,00%	
6. Android			<p>1 черв 2013 - 30 черв 2013</p> <p>2 трав 2013 - 31 трав 2013</p>
1 черв 2013 - 30 черв 2013	00:00:00	0,00%	
2 трав 2013 - 31 трав 2013	00:00:00	0,00%	
7. Series40			<p>1 черв 2013 - 30 черв 2013</p> <p>2 трав 2013 - 31 трав 2013</p>
1 черв 2013 - 30 черв 2013	00:00:00	0,00%	
2 трав 2013 - 31 трав 2013	00:00:00	0,00%	

Показувати рядків: 10 Перейти до: 1 1 – 7 із 7 < >

Розподіл даних по ОС щодо нових відвідувань

Операційна система	Відвідування	Сторінки / відвідування	Сер. тривалість відвідування	% нових відвідувань	Показник відмов
	25,37%	19,75%	64,25%	8,91%	15,57%
	250 порівняно з 335	3,09 порівняно з 2,58	00:03:34 порівняно з 00:02:10	55,20% порівняно з 60,60%	43,60% порівняно з 51,64%

Операційна система	% нових відвідувань	Нові відвідування	Внесок до загального значення: Нові відвідування
	8,91% ↓ 55,20% порівняно з 60,60%	32,02% ↓ 138 порівняно з 203	
1. (not set)			
1 черв 2013 - 30 черв 2013	100,00%	1,45%	<p>1 черв 2013 - 30 черв 2013</p> 
2 трав 2013 - 31 трав 2013	100,00%	0,99%	
2. Android			
1 черв 2013 - 30 черв 2013	100,00%	0,72%	<p>2 трав 2013 - 31 трав 2013</p> 
2 трав 2013 - 31 трав 2013	100,00%	0,49%	
3. iOS			
1 черв 2013 - 30 черв 2013	100,00%	4,35%	
2 трав 2013 - 31 трав 2013	85,71%	2,96%	
4. Linux			
1 черв 2013 - 30 черв 2013	100,00%	2,17%	
2 трав 2013 - 31 трав 2013	71,43%	2,46%	
5. Macintosh			
1 черв 2013 - 30 черв 2013	57,14%	2,90%	
2 трав 2013 - 31 трав 2013	87,50%	3,45%	
6. Windows			
1 черв 2013 - 30 черв 2013	52,81%	88,41%	
2 трав 2013 - 31 трав 2013	58,58%	89,16%	
7. Series40			
1 черв 2013 - 30 черв 2013	0,00%	0,00%	
2 трав 2013 - 31 трав 2013	100,00%	0,49%	

Показувати рядків: 10 | Перейти до: 1 | 1 - 7 із 7

4.3. Мережа

Інтернет-провайдер

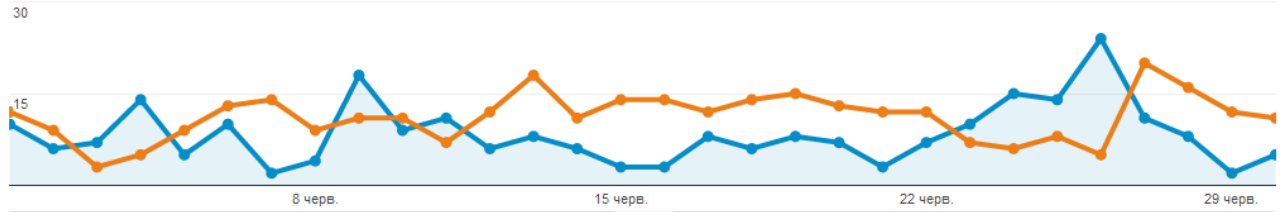
Розподіл інтернет-провайдерів щодо відвідувань сайту

Мережа	1 черв. 2013 - 30 черв. 2013
	Порівняти з: 2 трав. 2013 - 31 трав. 2013
Розширені сегменти	Налаштувати
Електронна пошта	Експортувати
Додати на інформаційну панель	Ярлик
% змін показника "відвідування": +0,00%	
Огляд	
Використання сайту	
Електронна комерція	

Відвідування порівняно з Виберить показник

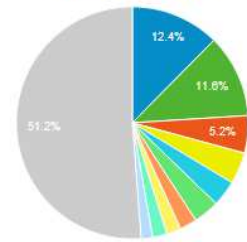
День Тиждень Місяць

1 черв 2013 - 30 черв 2013: Відвідування
 2 трав 2013 - 31 трав 2013: Відвідування

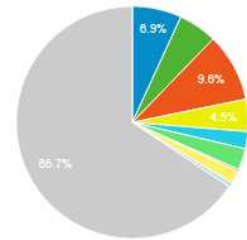


Постачальник послуг	Відвідування	Відвідування	Внесок до загального значення: Відвідування
	25,37% ↓ 250 порівняно з 335	25,37% ↓ 250 порівняно з 335	
1. nsc#2011011865 approved ip assignment			
1 черв 2013 - 30 черв 2013	31	12,40%	
2 трав 2013 - 31 трав 2013	23	6,87%	
2. ukrainian research and academic network			
1 черв 2013 - 30 черв 2013	29	11,60%	
2 трав 2013 - 31 трав 2013	18	5,37%	
3. jsc ukrtelcom			
1 черв 2013 - 30 черв 2013	13	5,20%	
2 трав 2013 - 31 трав 2013	32	9,55%	
4. kyivstar gsm			
1 черв 2013 - 30 черв 2013	11	4,40%	
2 трав 2013 - 31 трав 2013	15	4,48%	
5. uamnet			
1 черв 2013 - 30 черв 2013	9	3,60%	
2 трав 2013 - 31 трав 2013	8	2,39%	
6. volia subnet			
1 черв 2013 - 30 черв 2013	9	3,60%	
2 трав 2013 - 31 трав 2013	10	2,99%	
7. alfa oil ltd.			
1 черв 2013 - 30 черв 2013	6	2,40%	
2 трав 2013 - 31 трав 2013	1	0,30%	
8. ukrtelcom ip network			
1 черв 2013 - 30 черв 2013	5	2,00%	
2 трав 2013 - 31 трав 2013	6	1,79%	
9. umc			
1 черв 2013 - 30 черв 2013	5	2,00%	
2 трав 2013 - 31 трав 2013	0	0,00%	

1 черв 2013 - 30 черв 2013



2 трав 2013 - 31 трав 2013



<input type="checkbox"/>	10. lanet network ltd		
	1 черв 2013 - 30 черв 2013	4	1,60%
	2 трав 2013 - 31 трав 2013	2	0,60%

Показувати рядків: 10 Перейти до: 1 1 – 10 із 246 < >

Розподіл інтернет-провайдерів щодо переглядів сторінок та числа сторінок за відвідування

<input type="checkbox"/>	Постачальник послуг	Сторінки / відвідування	Перегляди сторінок	Внесок до загального значення: Перегляди сторінок
		19,75% ▲ 3,09 порівняно з 2,58	10,64% ▼ 773 порівняно з 865	
<input type="checkbox"/>	1. everest broadcasting company ltd			
	1 черв 2013 - 30 черв 2013	21,00	2,72%	<p>1 черв 2013 - 30 черв 2013</p>
	2 трав 2013 - 31 трав 2013	0,00	0,00%	
<input type="checkbox"/>	2. cjsc ukrainian mobile communications			
	1 черв 2013 - 30 черв 2013	15,00	1,94%	<p>2 трав 2013 - 31 трав 2013</p>
	2 трав 2013 - 31 трав 2013	0,00	0,00%	
<input type="checkbox"/>	3. teleradiocompany cable television mrezhi plus ltd			
	1 черв 2013 - 30 черв 2013	12,00	3,10%	
	2 трав 2013 - 31 трав 2013	0,00	0,00%	
<input type="checkbox"/>	4. tov tv&radio company tim			
	1 черв 2013 - 30 черв 2013	8,00	1,03%	
	2 трав 2013 - 31 трав 2013	1,00	0,12%	
<input type="checkbox"/>	5. tot public company limited			
	1 черв 2013 - 30 черв 2013	7,00	0,91%	
	2 трав 2013 - 31 трав 2013	1,00	0,12%	
<input type="checkbox"/>	6. ncc #2011121420 approved ip assignment			
	1 черв 2013 - 30 черв 2013	6,50	1,68%	
	2 трав 2013 - 31 трав 2013	1,00	0,12%	
<input type="checkbox"/>	7. umc			
	1 черв 2013 - 30 черв 2013	5,40	3,49%	
	2 трав 2013 - 31 трав 2013	0,00	0,00%	
<input type="checkbox"/>	8. mts ukraine prjsc			
	1 черв 2013 - 30 черв 2013	5,00	0,65%	
	2 трав 2013 - 31 трав 2013	0,00	0,00%	

<input type="checkbox"/>	9. ■ ukrainian research and academic network		
	1 черв 2013 - 30 черв 2013	5,00	18,76%
	2 трав 2013 - 31 трав 2013	2,17	4,51%
<input type="checkbox"/>	10. ■ ncc#2011011865 approved ip assignment		
	1 черв 2013 - 30 черв 2013	4,71	18,89%
	2 трав 2013 - 31 трав 2013	3,83	10,17%

Показувати рядків: 10 Перейти до: 1 1 - 10 із 246

Розподіл інтернет-провайдерів щодо тривалості перебування на сайті

<input type="checkbox"/>	Постачальник послуг	Сер. тривалість відвідування <input type="button" value="v"/> <input type="button" value="v"/>	Тривалість відвідування	Внесок до загального значення: <input type="button" value="v"/> Тривалість відвідування <input type="button" value="v"/>
		64,25% ▲ 00:03:34 порівняно з 00:02:10	22,57% ▲ 14:51:30 порівняно з 12:07:19	
<input type="checkbox"/>	1. ■ everest broadcasting company ltd			
	1 черв 2013 - 30 черв 2013	00:43:56	4,93%	<p>1 черв 2013 - 30 черв 2013</p>
	2 трав 2013 - 31 трав 2013	00:00:00	0,00%	
<input type="checkbox"/>	2. ■ qatar telecom (qtel) q. s. c.			
	1 черв 2013 - 30 черв 2013	00:27:14	3,05%	<p>2 трав 2013 - 31 трав 2013</p>
	2 трав 2013 - 31 трав 2013	00:00:00	0,00%	
<input type="checkbox"/>	3. ■ ltd eurotelecom			
	1 черв 2013 - 30 черв 2013	00:16:41	1,87%	
	2 трав 2013 - 31 трав 2013	00:00:00	0,00%	
<input type="checkbox"/>	4. ■ ncc #2011121420 approved ip assignment			
	1 черв 2013 - 30 черв 2013	00:11:54	2,67%	
	2 трав 2013 - 31 трав 2013	00:00:00	0,00%	
<input type="checkbox"/>	5. ■ tov tv&radio company tim			
	1 черв 2013 - 30 черв 2013	00:10:41	1,20%	
	2 трав 2013 - 31 трав 2013	00:00:00	0,00%	
<input type="checkbox"/>	6. ■ umc			
	1 черв 2013 - 30 черв 2013	00:10:02	5,63%	
	2 трав 2013 - 31 трав 2013	00:00:00	0,00%	
<input type="checkbox"/>	7. ■ private enterprise mageal			
	1 черв 2013 - 30 черв 2013	00:09:55	2,22%	
	2 трав 2013 - 31 трав 2013	00:00:00	0,00%	

<input type="checkbox"/>	8. ■ golden telecom		
	1 черв 2013 - 30 черв 2013	00:09:24	2,11%
	2 трав 2013 - 31 трав 2013	00:02:41	0,74%
<input type="checkbox"/>	9. ■ pik ltd		
	1 черв 2013 - 30 черв 2013	00:08:33	1,92%
	2 трав 2013 - 31 трав 2013	00:00:00	0,00%
<input type="checkbox"/>	10. ■ cdc catv network		
	1 черв 2013 - 30 черв 2013	00:07:43	2,60%
	2 трав 2013 - 31 трав 2013	00:00:00	0,00%

Показувати рядків: 10 Перейти до: 1 1 – 10 із 246

Розподіл інтернет-провайдерів щодо нових відвідувань

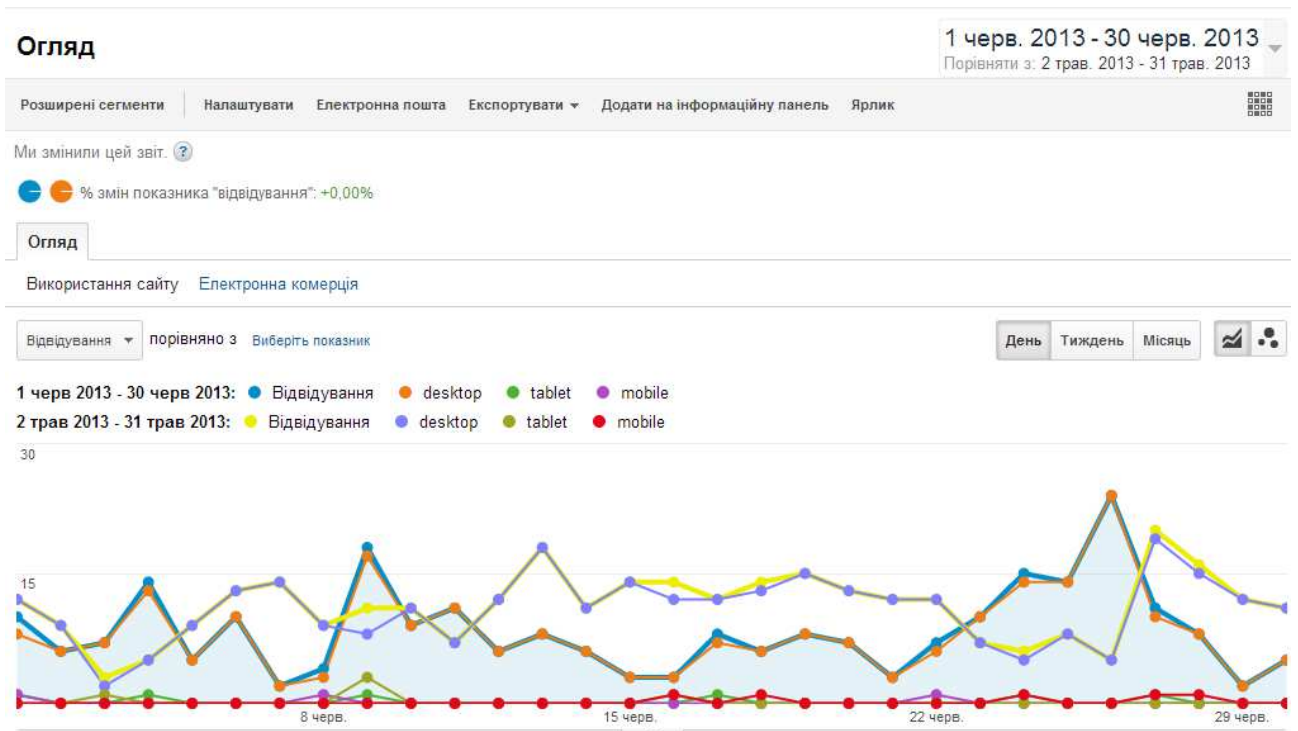
<input type="checkbox"/>	Постачальник послуг	% нових відвідувань <input type="button" value="v"/> <input type="button" value="down"/>	Нові відвідування	Внесок до загального значення: <input type="button" value="v"/> Нові відвідування <input type="button" value="down"/>
		8,91% <input type="button" value="down"/>	32,02% <input type="button" value="down"/>	
		55,20% порівняно з 60,60%	138 порівняно з 203	
<input type="checkbox"/>	1. ■ (not set)			
	1 черв 2013 - 30 черв 2013	100,00%	2,17%	<p>1 черв 2013 - 30 черв 2013</p>
	2 трав 2013 - 31 трав 2013	100,00%	0,49%	
<input type="checkbox"/>	2. ■ 02 online (uk)			
	1 черв 2013 - 30 черв 2013	100,00%	0,72%	<p>2 трав 2013 - 31 трав 2013</p>
	2 трав 2013 - 31 трав 2013	0,00%	0,00%	
<input type="checkbox"/>	3. ■ 2041437_adventist international institute			
	1 черв 2013 - 30 черв 2013	100,00%	0,72%	
	2 трав 2013 - 31 трав 2013	0,00%	0,00%	
<input type="checkbox"/>	4. ■ allocated to goa sam server ip pool			
	1 черв 2013 - 30 черв 2013	100,00%	1,45%	
	2 трав 2013 - 31 трав 2013	0,00%	0,00%	
<input type="checkbox"/>	5. ■ bashinformsvyaz company rums dsl pool			
	1 черв 2013 - 30 черв 2013	100,00%	0,72%	
	2 трав 2013 - 31 трав 2013	0,00%	0,00%	
<input type="checkbox"/>	6. ■ china tietong telecommunications corporation			
	1 черв 2013 - 30 черв 2013	100,00%	0,72%	
	2 трав 2013 - 31 трав 2013	0,00%	0,00%	

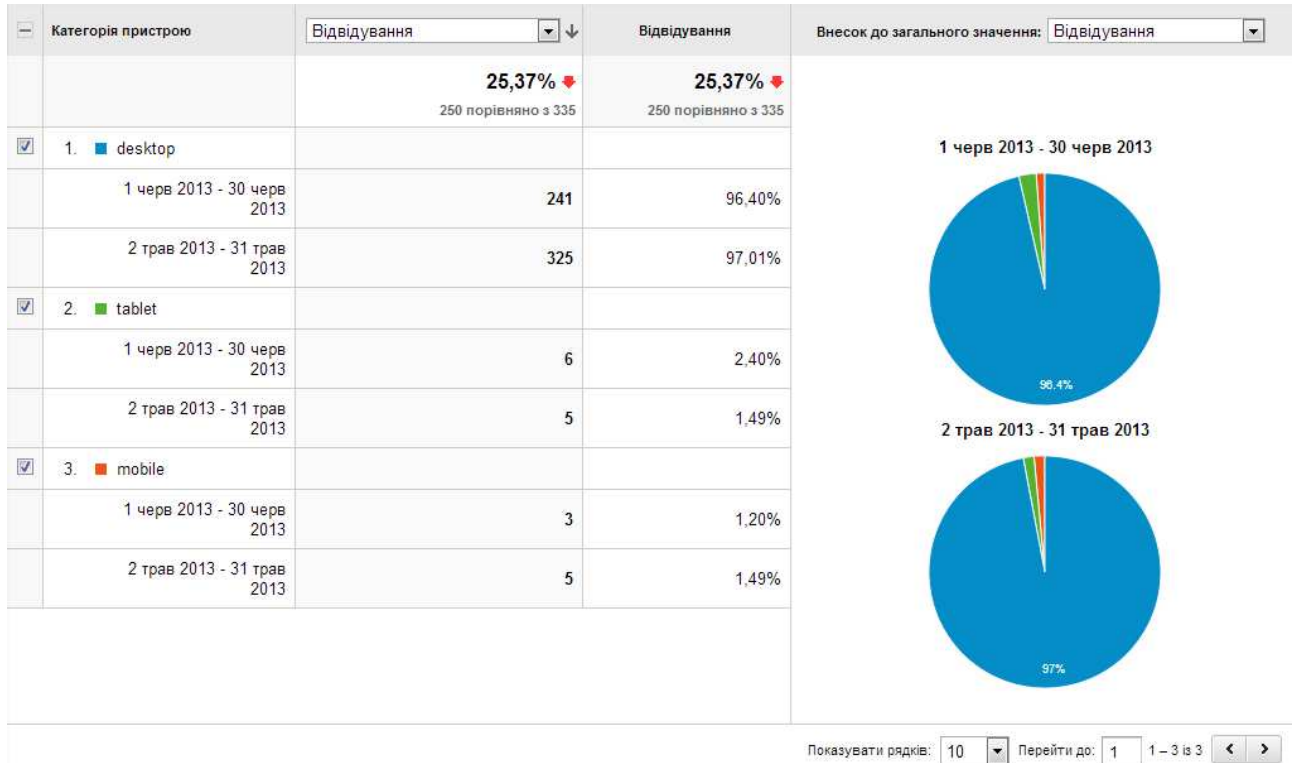
<input type="checkbox"/>	7. ■ chinanet beijing province network		
	1 черв 2013 - 30 черв 2013	100,00%	0,72%
	2 трав 2013 - 31 трав 2013	0,00%	0,00%
<input type="checkbox"/>	8. ■ cjsc er-telecom holding yekaterinburg branch		
	1 черв 2013 - 30 черв 2013	100,00%	1,45%
	2 трав 2013 - 31 трав 2013	0,00%	0,00%
<input type="checkbox"/>	9. ■ company best with additional responsibility		
	1 черв 2013 - 30 черв 2013	100,00%	0,72%
	2 трав 2013 - 31 трав 2013	20,00%	0,49%
<input type="checkbox"/>	10. ■ comstar-direct cjsc		
	1 черв 2013 - 30 черв 2013	100,00%	1,45%
	2 трав 2013 - 31 трав 2013	0,00%	0,00%

Показувати рядків: 10 Перейти до: 1 1 - 10 із 246

5. Мобільні пристрої

5.1 Мобільний трафік





5.2 Інформація про мобільний пристрій

Пристрої

1 черв. 2013 - 30 черв. 2013
Порівняти з: 2 трав. 2013 - 31 трав. 2013

Розширені сегменти | Налаштувати | Електронна пошта | Експортувати | Додати на інформаційну панель | Ярлик

% змін показника "відвідування": +0,61%

Огляд | Накладання даних на карту

Використання сайту | Електронна комерція

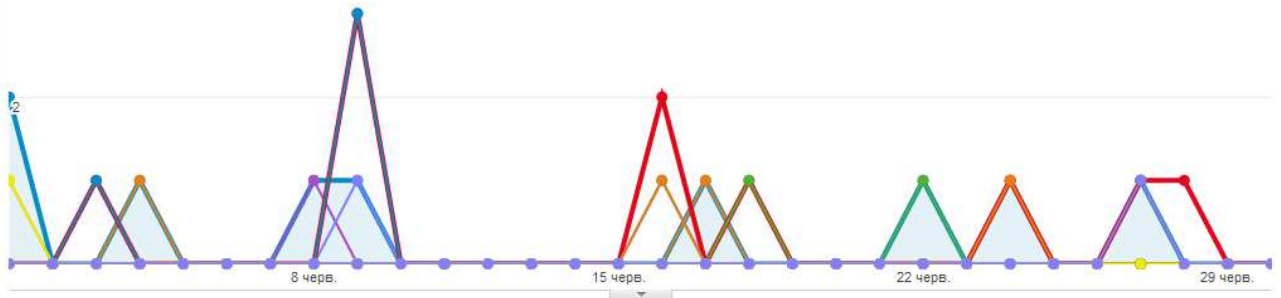
Відвідування | порівняно з | Виберить показник

День | Тиждень | Місяць

1 черв 2013 - 30 черв 2013:
● Відвідування ● Apple iPad ● (not set) ● Apple iPhone ● Samsung GT-E2200 ● Samsung GT-P3100 Galaxy Tab 2 7.0 ● Apple iPod

2 трав 2013 - 31 трав 2013:
● Відвідування ● Apple iPad ● (not set) ● Apple iPhone ● Samsung GT-E2200 ● Samsung GT-P3100 Galaxy Tab 2 7.0 ● Apple iPod

4



Вихідний параметр: Інформація про мобільний пристрій | Бренд мобільного пристрою | Постачальник послуг | Вибір способу введення для мобільного пристрою | Операційна система

Інформація про мобільний пристрій		Відвідування	Відвідування	Внесок до загального значення: Відвідування
		10,00% ↓ 9 порівняно з 10	10,00% ↓ 9 порівняно з 10	
<input checked="" type="checkbox"/>	1. Apple iPad			
	1 черв 2013 - 30 черв 2013	5	55,56%	<p>1 черв 2013 - 30 черв 2013</p>
	2 трав 2013 - 31 трав 2013	5	50,00%	
<input checked="" type="checkbox"/>	2. (not set)			
	1 черв 2013 - 30 черв 2013	1	11,11%	<p>2 трав 2013 - 31 трав 2013</p>
	2 трав 2013 - 31 трав 2013	2	20,00%	
<input checked="" type="checkbox"/>	3. Apple iPhone			
	1 черв 2013 - 30 черв 2013	1	11,11%	
	2 трав 2013 - 31 трав 2013	1	10,00%	
<input checked="" type="checkbox"/>	4. Samsung GT-E2200			
	1 черв 2013 - 30 черв 2013	1	11,11%	
	2 трав 2013 - 31 трав 2013	0	0,00%	
<input checked="" type="checkbox"/>	5. Samsung GT-P3100 Galaxy Tab 2 7.0			
	1 черв 2013 - 30 черв 2013	1	11,11%	
	2 трав 2013 - 31 трав 2013	0	0,00%	
<input checked="" type="checkbox"/>	6. Apple iPod			
	1 черв 2013 - 30 черв 2013	0	0,00%	
	2 трав 2013 - 31 трав 2013	1	10,00%	
<input type="checkbox"/>	7. Nokia X2-02			
	1 черв 2013 - 30 черв 2013	0	0,00%	
	2 трав 2013 - 31 трав 2013	1	10,00%	

Показувати рядків: 10 | Перейти до: 1 | 1 - 7 із 7 | < >

5.3 Країна

Відвідування

1 черв 2013 - 30 черв 2013

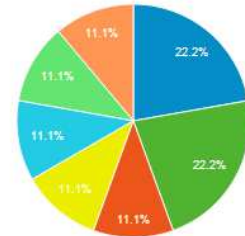


2 трав 2013 - 31 трав 2013

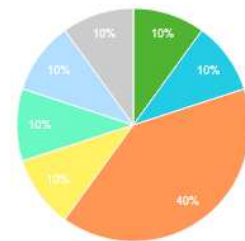


Країна / територія	Відвідування	Відвідування	Внесок до загального значення: Відвідування
	10,00% ↓ 9 порівняно з 10	10,00% ↓ 9 порівняно з 10	
1. ■ Russia			
1 черв 2013 - 30 черв 2013	2	22,22%	
2 трав 2013 - 31 трав 2013	0	0,00%	
2. ■ (not set)			
1 черв 2013 - 30 черв 2013	2	22,22%	
2 трав 2013 - 31 трав 2013	1	10,00%	
3. ■ Germany			
1 черв 2013 - 30 черв 2013	1	11,11%	
2 трав 2013 - 31 трав 2013	0	0,00%	
4. ■ Spain			
1 черв 2013 - 30 черв 2013	1	11,11%	
2 трав 2013 - 31 трав 2013	0	0,00%	
5. ■ United Kingdom			
1 черв 2013 - 30 черв 2013	1	11,11%	
2 трав 2013 - 31 трав 2013	1	10,00%	
6. ■ Indonesia			
1 черв 2013 - 30 черв 2013	1	11,11%	
2 трав 2013 - 31 трав 2013	0	0,00%	
7. ■ Ukraine			
1 черв 2013 - 30 черв 2013	1	11,11%	
2 трав 2013 - 31 трав 2013	4	40,00%	
8. ■ Australia			
1 черв 2013 - 30 черв 2013	0	0,00%	
2 трав 2013 - 31 трав 2013	1	10,00%	
9. ■ Finland			
1 черв 2013 - 30 черв 2013	0	0,00%	
2 трав 2013 - 31 трав 2013	1	10,00%	
10. ■ Singapore			
1 черв 2013 - 30 черв 2013	0	0,00%	
2 трав 2013 - 31 трав 2013	1	10,00%	
11. ■ United States			
1 черв 2013 - 30 черв 2013	0	0,00%	
2 трав 2013 - 31 трав 2013	1	10,00%	

1 черв 2013 - 30 черв 2013



2 трав 2013 - 31 трав 2013



5.4 Місто

Пристрої

1 черв. 2013 - 30 черв. 2013

Порівняти з: 2 трав. 2013 - 31 трав. 2013

Розширені сегменти | Налаштувати | Електронна пошта | Експортувати | Додати на інформаційну панель | Ярлик

% змін показника "відвідування": +0,61%

Огляд | **Накладання даних на карту**

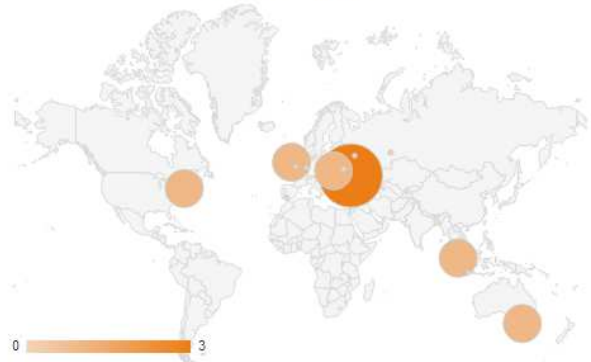
Використання сайту | Електронна комерція

Відвідування

1 черв 2013 - 30 черв 2013



2 трав 2013 - 31 трав 2013



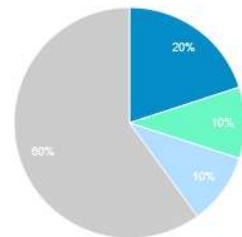
Вихідний параметр: Країна / територія | **Місто** | Континент | Субконтинентальний регіон

Місто	Відвідування	Відвідування	Внесок до загального значення: Відвідування
	10,00% ↓ 9 порівняно з 10	10,00% ↓ 9 порівняно з 10	
1. (not set)			
1 черв 2013 - 30 черв 2013	2	22,22%	
2 трав 2013 - 31 трав 2013	2	20,00%	
2. Dusseldorf			
1 черв 2013 - 30 черв 2013	1	11,11%	
2 трав 2013 - 31 трав 2013	0	0,00%	
3. Seville			
1 черв 2013 - 30 черв 2013	1	11,11%	
2 трав 2013 - 31 трав 2013	0	0,00%	
4. London			
1 черв 2013 - 30 черв 2013	1	11,11%	
2 трав 2013 - 31 трав 2013	0	0,00%	
5. Yogyakarta			
1 черв 2013 - 30 черв 2013	1	11,11%	
2 трав 2013 - 31 трав 2013	0	0,00%	
6. Moscow			
1 черв 2013 - 30 черв 2013	1	11,11%	
2 трав 2013 - 31 трав 2013	0	0,00%	
7. Yekaterinburg			
1 черв 2013 - 30 черв 2013	1	11,11%	
2 трав 2013 - 31 трав 2013	0	0,00%	
8. Kiev			
1 черв 2013 - 30 черв 2013	1	11,11%	
2 трав 2013 - 31 трав 2013	0	0,00%	

1 черв 2013 - 30 черв 2013



2 трав 2013 - 31 трав 2013



9.	Melbourne		
	1 черв 2013 - 30 черв 2013	0	0,00%
	2 трав 2013 - 31 трав 2013	1	10,00%
10.	Ellesmere Port		
	1 черв 2013 - 30 черв 2013	0	0,00%
	2 трав 2013 - 31 трав 2013	1	10,00%
11.	Singapore		
	1 черв 2013 - 30 черв 2013	0	0,00%
	2 трав 2013 - 31 трав 2013	1	10,00%
12.	Zaporizhzhya		
	1 черв 2013 - 30 черв 2013	0	0,00%
	2 трав 2013 - 31 трав 2013	3	30,00%
13.	Lviv		
	1 черв 2013 - 30 черв 2013	0	0,00%
	2 трав 2013 - 31 трав 2013	1	10,00%
14.	Smithfield		
	1 черв 2013 - 30 черв 2013	0	0,00%
	2 трав 2013 - 31 трав 2013	1	10,00%

Показувати рядків: 25 | Перейти до: 1 | 1 – 14 із 14 < >

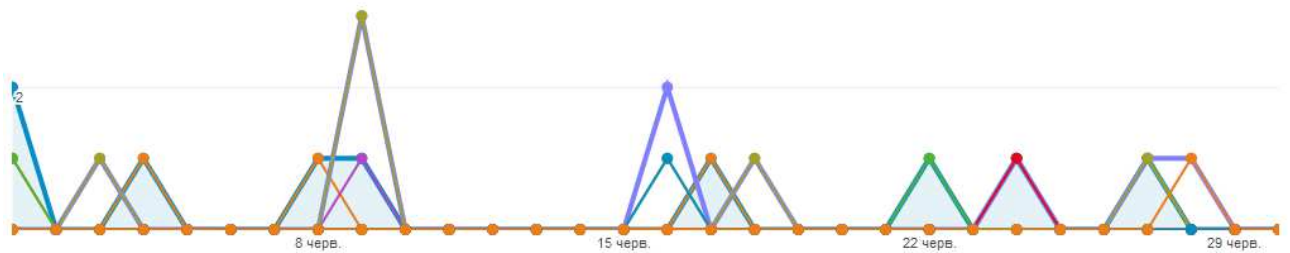
5.5 Операційна система

Відвідування | порівняно з | Виберить показник

День | Тиждень | Місяць | [Графік] [Меню]

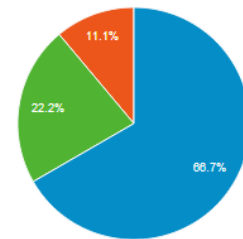
1 черв 2013 - 30 черв 2013: ● Відвідування ● iOS ● (not set) ● Android ● Series40
 2 трав 2013 - 31 трав 2013: ● Відвідування ● iOS ● (not set) ● Android ● Series40

4



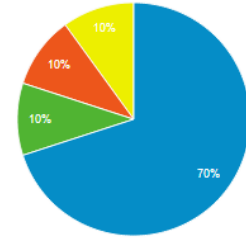
Операційна система	Відвідування	Відвідування	Внесок до загального значення: Відвідування
	10,00% ↓ 9 порівняно з 10	10,00% ↓ 9 порівняно з 10	
1. iOS			
1 черв 2013 - 30 черв 2013	6	66,67%	
2 трав 2013 - 31 трав 2013	7	70,00%	
2. (not set)			
1 черв 2013 - 30 черв 2013	2	22,22%	
2 трав 2013 - 31 трав 2013	1	10,00%	

1 черв 2013 - 30 черв 2013



2 трав 2013 - 31 трав 2013

3. ■ Android			
1 черв 2013 - 30 черв 2013		1	11,11%
2 трав 2013 - 31 трав 2013		1	10,00%
4. ■ Series40			
1 черв 2013 - 30 черв 2013		0	0,00%
2 трав 2013 - 31 трав 2013		1	10,00%



Показувати рядків: 10 | Перейти до: 1 | 1 - 4 is 4

6. Трафік сайту електронного наукового фахового видання

6.1. Огляд джерел трафіку

Огляд джерел трафіку

1 черв. 2013 - 30 черв. 2013
Порівняти з: 2 трав. 2013 - 31 трав. 2013

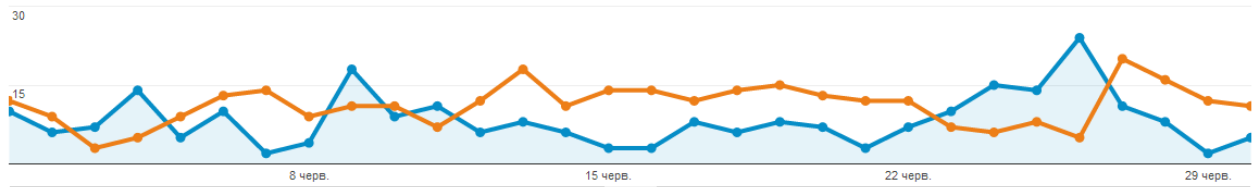
Розширені сегменти | Електронна пошта | Експортувати | Додати на інформаційну панель | Ярлик

● ● % змін показника "відвідування": +0,00%

Огляд

Щогодини | **День** | Тиждень | Місяць

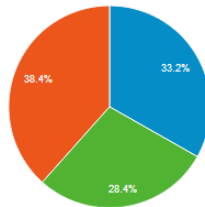
1 черв 2013 - 30 черв 2013: ● Відвідування
2 трав 2013 - 31 трав 2013: ● Відвідування



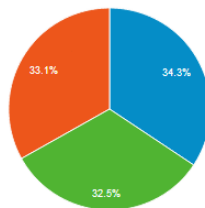
Цей сайт відвідали: 250

■ Пошуковий трафік ■ Трафік від переходів ■ Прямий трафік ■ Кампанії

1 черв 2013 - 30 черв 2013



2 трав 2013 - 31 трав 2013



6.2. Пошуковий трафік

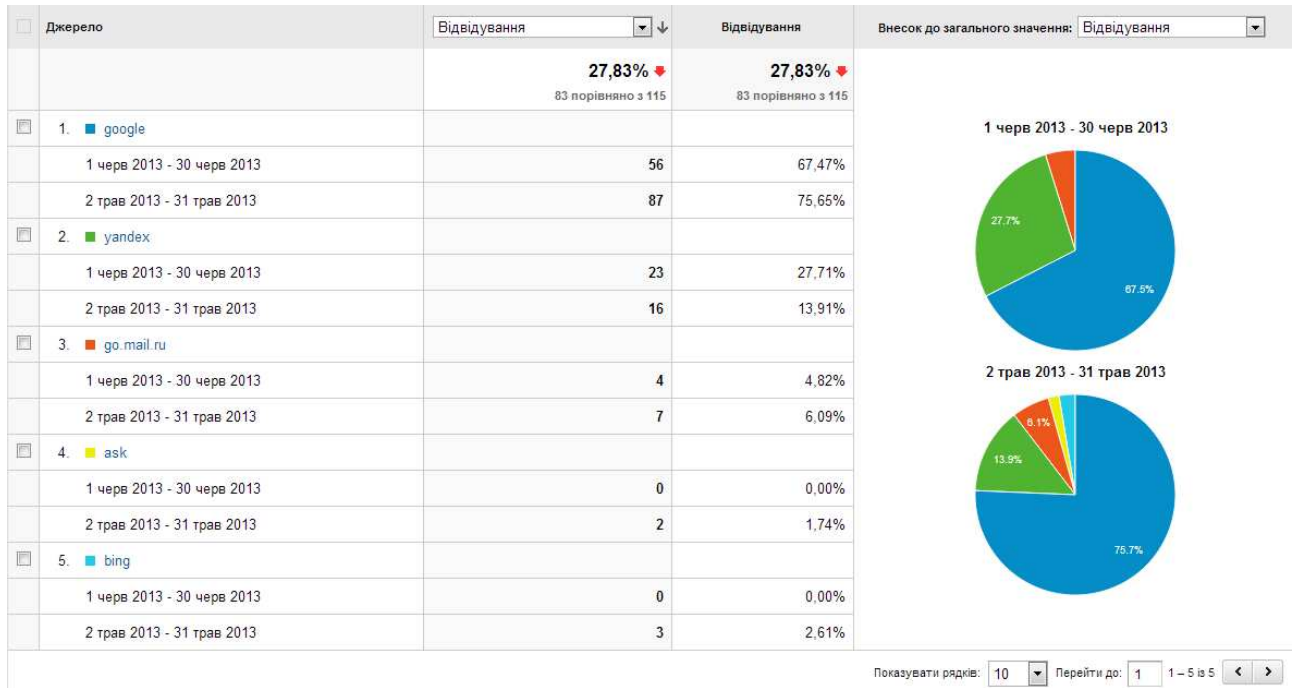
а) КЛЮЧОВЕ СЛОВО

Ключове слово	Відвідування	Сторінки / відвідування	Сер. тривалість відвідування	% нових відвідувань	Показник відмов
	27,83% ↓ 83 порівняно з 115	73,98% ↑ 2,66 порівняно з 1,53	147,30% ↑ 00:03:04 порівняно з 00:01:14	12,49% ↓ 72,29% порівняно з 82,61%	16,51% ↑ 56,63% порівняно з 67,83%
1. (not provided)					
1 черв 2013 - 30 черв 2013	14	1,79	00:00:58	57,14%	42,86%
2 трав 2013 - 31 трав 2013	29	1,69	00:01:04	72,41%	62,07%
Змінення %	-51,72%	5,69%	-10,73%	-21,09%	-30,95%

<input type="checkbox"/>	2. метешкин к.а					
	1 черв 2013 - 30 черв 2013	7	6,71	00:08:38	0,00%	0,00%
	2 трав 2013 - 31 трав 2013	0	0,00	00:00:00	0,00%	0,00%
	Змінення %	∞%	∞%	∞%	0,00%	0,00%
<input type="checkbox"/>	3. toddlers ict australia					
	1 черв 2013 - 30 черв 2013	3	1,33	00:00:05	33,33%	66,67%
	2 трав 2013 - 31 трав 2013	0	0,00	00:00:00	0,00%	0,00%
	Змінення %	∞%	∞%	∞%	∞%	∞%
<input type="checkbox"/>	4. литвак косминская					
	1 черв 2013 - 30 черв 2013	2	2,00	00:08:33	50,00%	50,00%
	2 трав 2013 - 31 трав 2013	0	0,00	00:00:00	0,00%	0,00%
	Змінення %	∞%	∞%	∞%	∞%	∞%
<input type="checkbox"/>	5. спірін подання публікацій в інтернет					
	1 черв 2013 - 30 черв 2013	2	20,00	00:35:20	0,00%	0,00%
	2 трав 2013 - 31 трав 2013	1	2,00	00:00:02	0,00%	0,00%
	Змінення %	100,00%	900,00%	105 875,00%	0,00%	0,00%
<input type="checkbox"/>	6. using computer technologies in philology					
	1 черв 2013 - 30 черв 2013	2	1,50	00:00:10	50,00%	50,00%
	2 трав 2013 - 31 трав 2013	0	0,00	00:00:00	0,00%	0,00%
	Змінення %	∞%	∞%	∞%	∞%	∞%
<input type="checkbox"/>	7. "early childhood" computer					
	1 черв 2013 - 30 черв 2013	1	1,00	00:00:00	100,00%	100,00%
	2 трав 2013 - 31 трав 2013	0	0,00	00:00:00	0,00%	0,00%
	Змінення %	∞%	∞%	0,00%	∞%	∞%
<input type="checkbox"/>	8. "literature review" "early childhood" technology internet					
	1 черв 2013 - 30 черв 2013	1	1,00	00:00:00	100,00%	100,00%
	2 трав 2013 - 31 трав 2013	0	0,00	00:00:00	0,00%	0,00%
	Змінення %	∞%	∞%	0,00%	∞%	∞%
<input type="checkbox"/>	9. а.м зленко оцінка працівників методом «360 градусів»					
	1 черв 2013 - 30 черв 2013	1	1,00	00:00:00	100,00%	100,00%
	2 трав 2013 - 31 трав 2013	0	0,00	00:00:00	0,00%	0,00%
	Змінення %	∞%	∞%	0,00%	∞%	∞%
<input type="checkbox"/>	10. боголюбов в. и. введение в педагогическую технологию: учебное пособие. пятигорск: пглу, 1996. - 233 с.					
	1 черв 2013 - 30 черв 2013	1	1,00	00:00:00	100,00%	100,00%
	2 трав 2013 - 31 трав 2013	0	0,00	00:00:00	0,00%	0,00%
	Змінення %	∞%	∞%	0,00%	∞%	∞%
<input type="checkbox"/>	11. боднар світлана одесса					
	1 черв 2013 - 30 черв 2013	1	1,00	00:00:00	100,00%	100,00%
	2 трав 2013 - 31 трав 2013	0	0,00	00:00:00	0,00%	0,00%
	Змінення %	∞%	∞%	0,00%	∞%	∞%
<input type="checkbox"/>	12. вебінар в освіте					
	1 черв 2013 - 30 черв 2013	1	1,00	00:00:00	0,00%	100,00%
	2 трав 2013 - 31 трав 2013	1	3,00	00:05:16	100,00%	0,00%
	Змінення %	0,00%	-66,67%	-100,00%	-100,00%	∞%
<input type="checkbox"/>	13. величко, виталий, волошин, павел: світла, світлана автоматизированное создание тезауруса терминов предметной области для локальных поисковых систем					
	1 черв 2013 - 30 черв 2013	1	1,00	00:00:00	100,00%	100,00%
	2 трав 2013 - 31 трав 2013	0	0,00	00:00:00	0,00%	0,00%
	Змінення %	∞%	∞%	0,00%	∞%	∞%

<input type="checkbox"/>	14. вембер в.п. інформатизація освіти та проблеми впровадження педагогічних програмних засобів в навчальний процес						
	1 черв 2013 - 30 черв 2013	1	1,00	00:00:00	0,00%	100,00%	
	2 трав 2013 - 31 трав 2013	0	0,00	00:00:00	0,00%	0,00%	
	Змінення %	∞%	∞%	0,00%	0,00%	∞%	
<input type="checkbox"/>	15. дистанційне навчання як перспективна форма розвитку предметно-орієнтовних професійних компетентностей учителів						
	1 черв 2013 - 30 черв 2013	1	1,00	00:00:00	100,00%	100,00%	
	2 трав 2013 - 31 трав 2013	0	0,00	00:00:00	0,00%	0,00%	
	Змінення %	∞%	∞%	0,00%	∞%	∞%	
<input type="checkbox"/>	16. дороднева н.в. учебно-познавательная деятельность студента как творческий процесс						
	1 черв 2013 - 30 черв 2013	1	1,00	00:00:00	100,00%	100,00%	
	2 трав 2013 - 31 трав 2013	0	0,00	00:00:00	0,00%	0,00%	
	Змінення %	∞%	∞%	0,00%	∞%	∞%	
<input type="checkbox"/>	17. навчальна практика з природознавства і краєзнавства						
	1 черв 2013 - 30 черв 2013	1	1,00	00:00:00	100,00%	100,00%	
	2 трав 2013 - 31 трав 2013	0	0,00	00:00:00	0,00%	0,00%	
	Змінення %	∞%	∞%	0,00%	∞%	∞%	
<input type="checkbox"/>	18. нс прилуцька						
	1 черв 2013 - 30 черв 2013	1	7,00	00:04:39	0,00%	0,00%	
	2 трав 2013 - 31 трав 2013	1	1,00	00:00:00	0,00%	100,00%	
	Змінення %	0,00%	600,00%	∞%	0,00%	-100,00%	
<input type="checkbox"/>	19. семеріков с.о. фундаменталізація навчання інформатичних дисциплін у вищій школі: монографія						
	1 черв 2013 - 30 черв 2013	1	21,00	00:43:56	100,00%	0,00%	
	2 трав 2013 - 31 трав 2013	0	0,00	00:00:00	0,00%	0,00%	
	Змінення %	∞%	∞%	∞%	∞%	0,00%	
<input type="checkbox"/>	20. скільки кущів полуниці потрібно на гектар						
	1 черв 2013 - 30 черв 2013	1	1,00	00:00:00	100,00%	100,00%	
	2 трав 2013 - 31 трав 2013	0	0,00	00:00:00	0,00%	0,00%	
	Змінення %	∞%	∞%	0,00%	∞%	∞%	
<input type="checkbox"/>	21. тайм-менеджмент це						
	1 черв 2013 - 30 черв 2013	1	1,00	00:00:00	100,00%	100,00%	
	2 трав 2013 - 31 трав 2013	0	0,00	00:00:00	0,00%	0,00%	
	Змінення %	∞%	∞%	0,00%	∞%	∞%	
<input type="checkbox"/>	22. технологія-це						
	1 черв 2013 - 30 черв 2013	1	2,00	00:03:57	100,00%	0,00%	
	2 трав 2013 - 31 трав 2013	0	0,00	00:00:00	0,00%	0,00%	
	Змінення %	∞%	∞%	∞%	∞%	0,00%	
<input type="checkbox"/>	23. україна ес						
	1 черв 2013 - 30 черв 2013	1	2,00	00:00:04	100,00%	0,00%	
	2 трав 2013 - 31 трав 2013	0	0,00	00:00:00	0,00%	0,00%	
	Змінення %	∞%	∞%	∞%	∞%	0,00%	
<input type="checkbox"/>	24. шабашов л.д. развитие исследовательских умений учащихся средней школы: дис. ... канд. пед. наук. 13.00.02. -с-пб.,1997. - 136 с.\						
	1 черв 2013 - 30 черв 2013	1	1,00	00:00:00	100,00%	100,00%	
	2 трав 2013 - 31 трав 2013	0	0,00	00:00:00	0,00%	0,00%	
	Змінення %	∞%	∞%	0,00%	∞%	∞%	
<input type="checkbox"/>	25. швец в.о. математичне моделювання як змістова лінія шкільного курсу математики.						
	1 черв 2013 - 30 черв 2013	1	1,00	00:00:00	100,00%	100,00%	
	2 трав 2013 - 31 трав 2013	0	0,00	00:00:00	0,00%	0,00%	
	Змінення %	∞%	∞%	0,00%	∞%	∞%	

б) джерело



6.3. Трафік переходів

Трафік від переходів

1 черв. 2013 - 30 черв. 2013

Порівняти з: 2 трав. 2013 - 31 трав. 2013

Розширені сегменти | Налаштувати | Електронна пошта | Експортувати | Додати на інформаційну панель | Ярлик

% змін показника "відвідування": -4,14%

Огляд

Використання сайту | Електронна комерція

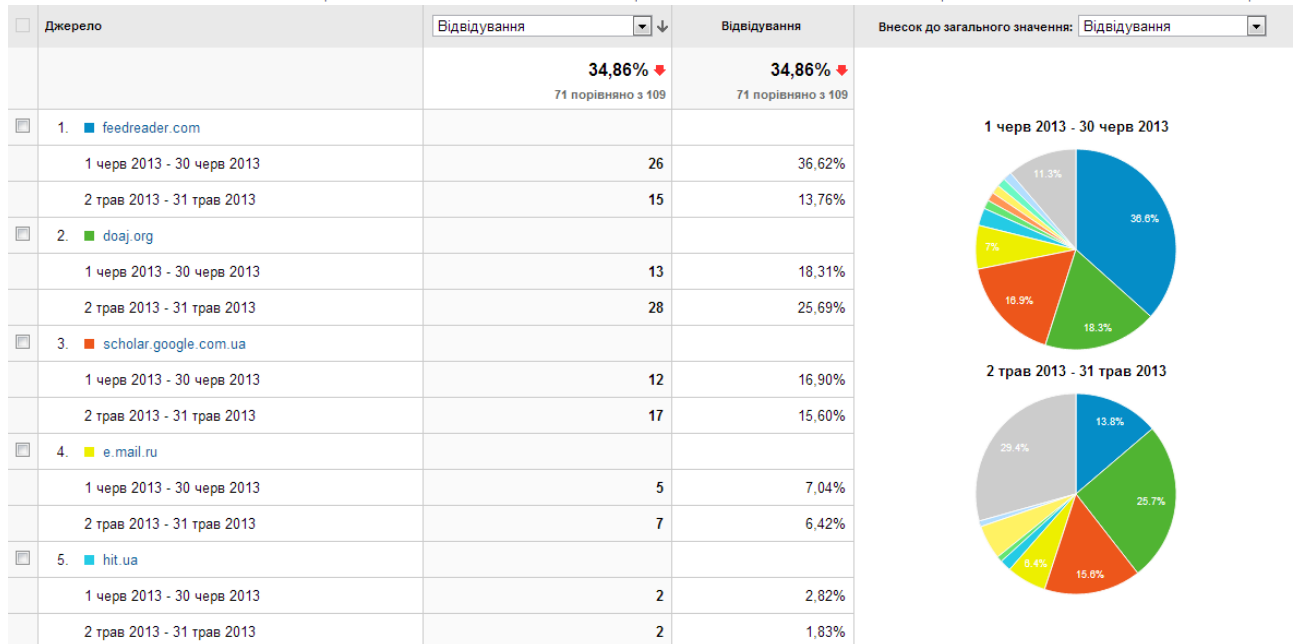
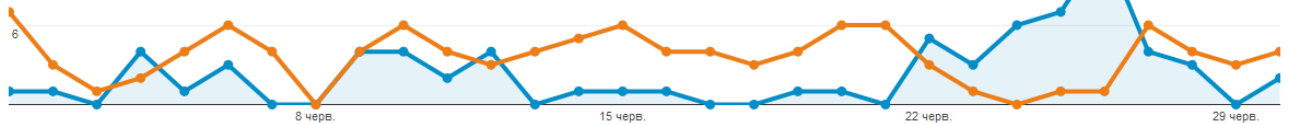
Відвідування | порівняно з | Виберіть показник

День | Тиждень | Місяць

1 черв 2013 - 30 черв 2013: ● Відвідування

2 трав 2013 - 31 трав 2013: ● Відвідування

12



6.	archive.nbuv.gov.ua			
	1 черв 2013 - 30 черв 2013		1	1,41%
	2 трав 2013 - 31 трав 2013		1	0,92%
7.	bugaychuk.blogspot.com			
	1 черв 2013 - 30 черв 2013		1	1,41%
	2 трав 2013 - 31 трав 2013		0	0,00%
8.	freemail.ukr.net			
	1 черв 2013 - 30 черв 2013		1	1,41%
	2 трав 2013 - 31 трав 2013		6	5,50%
9.	ite.kspu.edu			
	1 черв 2013 - 30 черв 2013		1	1,41%
	2 трав 2013 - 31 трав 2013		0	0,00%
10.	journaldatabase.org			
	1 черв 2013 - 30 черв 2013		1	1,41%
	2 трав 2013 - 31 трав 2013		1	0,92%

Показувати рядків: 10 | Перейти до: 1 | 1 – 10 із 31

6.4. Прямий трафік

Прямий трафік

1 черв. 2013 - 30 черв. 2013

Порівняти з: 2 трав. 2013 - 31 трав. 2013

Розширені сегменти | Налаштувати | Електронна пошта | Експортувати | Додати на інформаційну панель | Ярлик

% змін показника "відвідування": +5,27%

Огляд

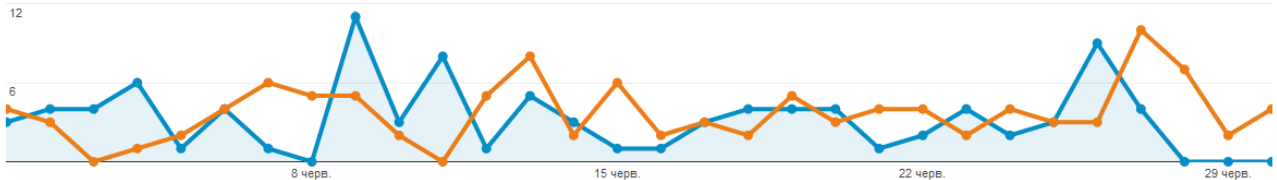
Використання сайту | Електронна комерція

Відвідування | порівняно з | Вибірть показник

День | Тиждень | Місяць

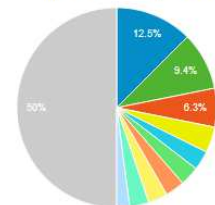
1 черв 2013 - 30 черв 2013: ● Відвідування

2 трав 2013 - 31 трав 2013: ● Відвідування

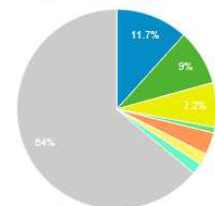


Цільова сторінка	Відвідування	Відвідування	Внесок до загального значення: Відвідування
	13,51% ↓ 96 порівняно з 111	13,51% ↓ 96 порівняно з 111	
1. /index.php/itl/article/view/806			
1 черв 2013 - 30 черв 2013	12	12,50%	
2 трав 2013 - 31 трав 2013	13	11,71%	
2. /index.php/itl/article/view/821			
1 черв 2013 - 30 черв 2013	9	9,38%	
2 трав 2013 - 31 трав 2013	10	9,01%	
3. /index.php/itl/article/view/670/505			
1 черв 2013 - 30 черв 2013	6	6,25%	
2 трав 2013 - 31 трав 2013	0	0,00%	
4. /index.php/itl/article/view/814			
1 черв 2013 - 30 черв 2013	4	4,17%	
2 трав 2013 - 31 трав 2013	8	7,21%	

1 черв 2013 - 30 черв 2013



2 трав 2013 - 31 трав 2013



5.	/index.php/itt/article/view/331/387		
	1 черв 2013 - 30 черв 2013	3	3,12%
	2 трав 2013 - 31 трав 2013	0	0,00%
6.	/index.php/itt/article/view/806/597		
	1 черв 2013 - 30 черв 2013	3	3,12%
	2 трав 2013 - 31 трав 2013	1	0,90%
7.	/index.php/itt/article/view/812		
	1 черв 2013 - 30 черв 2013	3	3,12%
	2 трав 2013 - 31 трав 2013	4	3,60%
8.	/index.php/itt/article/view/813		
	1 черв 2013 - 30 черв 2013	3	3,12%
	2 трав 2013 - 31 трав 2013	2	1,80%
9.	/index.php/itt/article/view/814/602		
	1 черв 2013 - 30 черв 2013	3	3,12%
	2 трав 2013 - 31 трав 2013	2	1,80%
10.	/index.php/itt/article/view/657		
	1 черв 2013 - 30 черв 2013	2	2,08%
	2 трав 2013 - 31 трав 2013	0	0,00%

Показувати рядків: 10 | Перейти до: 1 | 1 - 10 із 94

6.5. Увесь трафік

Увесь трафік

1 черв. 2013 - 30 черв. 2013
Порівняти з: 2 трав. 2013 - 31 трав. 2013

Розширені сегменти | Налаштувати | Електронна пошта | Експортувати | Додати на інформаційну панель | Ярлик

% змін показника "Відвідування": +0,00%

Огляд

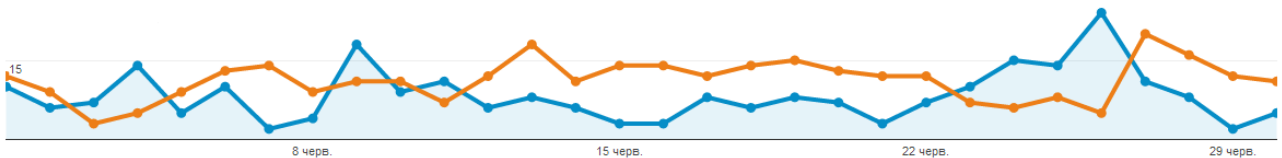
Використання сайту | Електронна комерція

Відвідування | порівняно з | Вибірть показник

День | Тиждень | Місяць

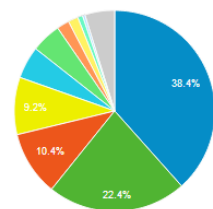
1 черв 2013 - 30 черв 2013: ● Відвідування
2 трав 2013 - 31 трав 2013: ● Відвідування

30

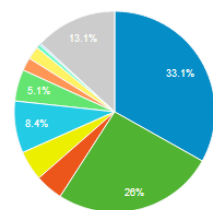


Джерело / засіб	Відвідування	Відвідування	Внесок до загального значення: Відвідування
	25,37% ↓ 250 порівняно з 335	25,37% ↓ 250 порівняно з 335	
1. (direct) / (none)			
1 черв 2013 - 30 черв 2013	96	38,40%	
2 трав 2013 - 31 трав 2013	111	33,13%	
2. google / organic			
1 черв 2013 - 30 черв 2013	56	22,40%	
2 трав 2013 - 31 трав 2013	87	25,97%	
3. feedreader.com / referral			
1 черв 2013 - 30 черв 2013	26	10,40%	
2 трав 2013 - 31 трав 2013	15	4,48%	
4. yandex / organic			
1 черв 2013 - 30 черв 2013	23	9,20%	
2 трав 2013 - 31 трав 2013	16	4,78%	
5. doaj.org / referral			
1 черв 2013 - 30 черв 2013	13	5,20%	
2 трав 2013 - 31 трав 2013	28	8,36%	

1 черв 2013 - 30 черв 2013



2 трав 2013 - 31 трав 2013



<input type="checkbox"/>	6.  scholar.google.com.ua / referral		
	1 черв 2013 - 30 черв 2013	12	4,80%
	2 трав 2013 - 31 трав 2013	17	5,07%
<input type="checkbox"/>	7.  e.mail.ru / referral		
	1 черв 2013 - 30 черв 2013	5	2,00%
	2 трав 2013 - 31 трав 2013	7	2,09%
<input type="checkbox"/>	8.  go.mail.ru / organic		
	1 черв 2013 - 30 черв 2013	4	1,60%
	2 трав 2013 - 31 трав 2013	7	2,09%
<input type="checkbox"/>	9.  hit.ua / referral		
	1 черв 2013 - 30 черв 2013	2	0,80%
	2 трав 2013 - 31 трав 2013	2	0,60%
<input type="checkbox"/>	10.  archive.nbuv.gov.ua / referral		
	1 черв 2013 - 30 черв 2013	1	0,40%
	2 трав 2013 - 31 трав 2013	1	0,30%

Показувати рядків: Перейти до: 1 – 10 із 37