

Національна академія педагогічних наук України
Інститут інформаційних технологій і засобів навчання

Моніторинг використання веб-ресурсу "Електронна бібліотека
НАПН України" за допомогою Google Analytics:
порівняльний аналіз за травень - червень 2013 року

Київ 2013

*Схвалено на засіданні відділу комп'ютерно-орієнтованих
систем навчання і досліджень Інституту інформаційних технологій і засобів навчання
НАПН України
(протокол №7 від 15.07.2013 р.)*

Авторський колектив:

Шиненко М.А. Лабжинський Ю.А. Ткаченко В.А.

Моніторинг використання веб-ресурсу "Електронна бібліотека НАПН України" проводиться в межах виконання НДР «Система науково-організаційного і технологічного забезпечення розвитку мережі електронних бібліотек установ НАПН України» і спрямований на реалізацію завдань з надання інформаційно-методичної підтримки при використанні служби Google Analytics з метою відстеження процесів відвідування і використання ресурсів, а також на підвищення ефективності розробки і обслуговування сайту електронної бібліотеки.

Моніторинг використання веб-ресурсу "Електронна бібліотека НАПН України" за допомогою Google Analytics : порівняльний аналіз за травень - червень 2013 року / [М.А.Шиненко, Ю.А.Лабжинський, В.А.Ткаченко] ; Упорядник: Шиненко М. А. – К. : ІТЗН НАПН України, 2013.- 46с.

Моніторинг використання сайту електронної бібліотеки НАПН України здійснюється за такими показниками: огляд відвідувачів, демографія відвідувачів, поведінка відвідувачів на сайті електронної бібліотеки, технології відвідування сайту, мобільні пристрої, трафік. Це дає змогу збирати, переглядати і аналізувати дані про відвідуваність сайту електронної бібліотеки, довідатися, яка середня кількість переглядів сторінок, зміст яких матеріалів дозволяє домогтися найбільшого числа відвідувань, яка інформація залучає найбільше число відвідувачів на сайт та багато іншого.

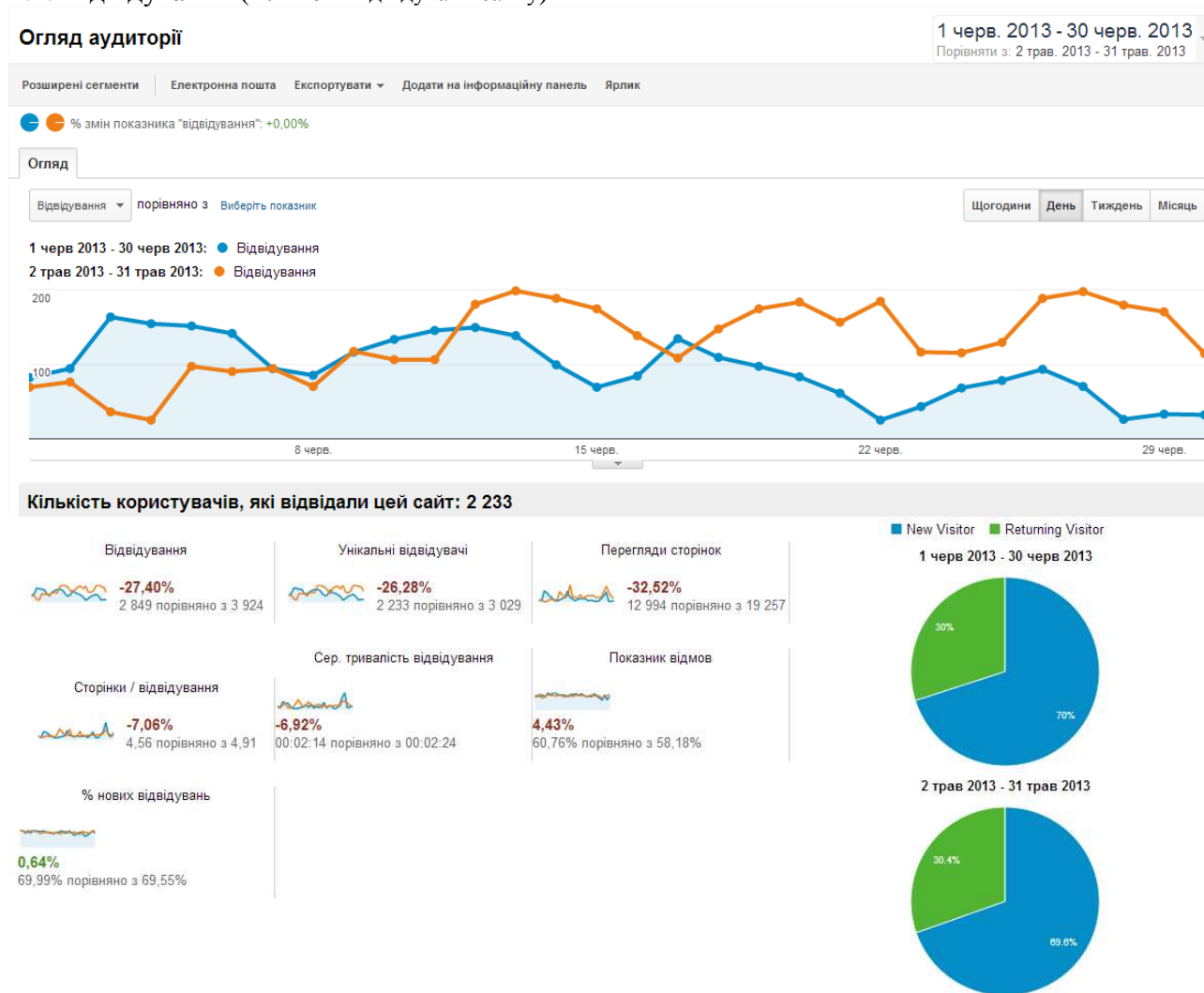
Для науковців, аспірантів, керівників наукових установ НАПН України та спеціалістів в галузі бібліотечної справи.

Зміст

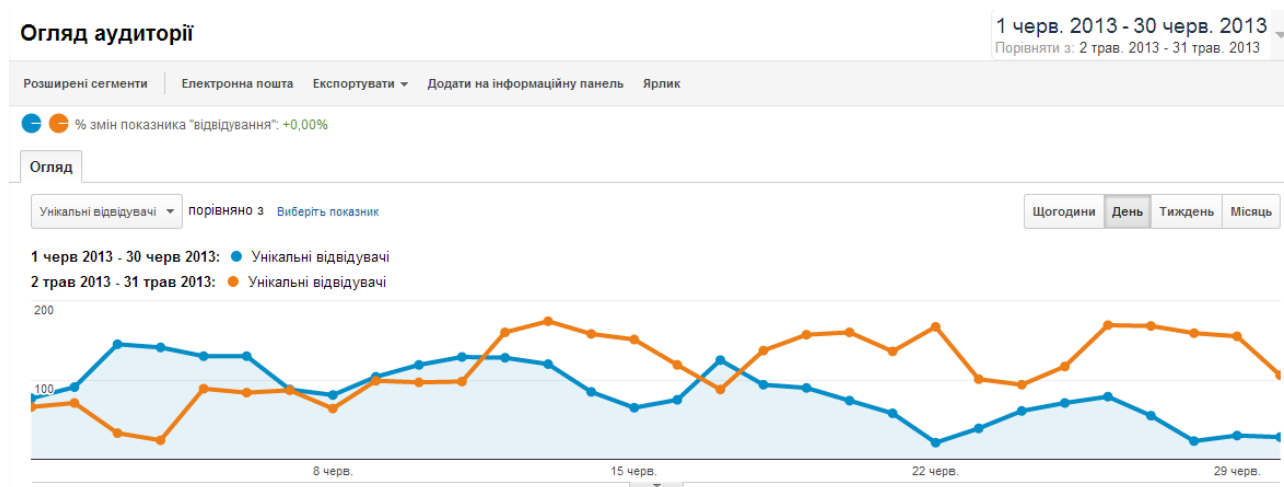
1. Огляд відвідувачів сайту електронної бібліотеки	4
1. Відвідування	
2. Унікальні відвідувачі	
3. Перегляди сторінок	
4. Число сторінок за перегляд	
5. Середня тривалість перебування на сайті	
6. Показник відмов	
7. Нові відвідування	
2. Демографія відвідувачів сайту електронної бібліотеки.....	6
1. Мова	
2. Місце розташування	
3. Поведінка відвідувачів на сайті електронної бібліотеки	15
1. Нові відвідувачі сайту і ті, що повернулися	
2. Періодичність і час з останнього відвідування	
3. Активність відвідувачів	
4. Технології відвідування сайту електронної бібліотеки.....	20
1. Браузер	
2. Операційна система	
3. Мережа	
5. Мобільні пристрої.....	33
1. Мобільний трафік	
2. Інформація про мобільний пристрій	
3. Країна	
4. Місто	
5. Операційна система	
6. Трафік сайту електронної бібліотеки.....	38
1. Огляд джерел трафіку	
2. Пошуковий трафік	
3. Трафік переходів	
4. Прямий трафік	
5. Увесь трафік	

1. Огляд відвідувачів сайту електронної бібліотеки

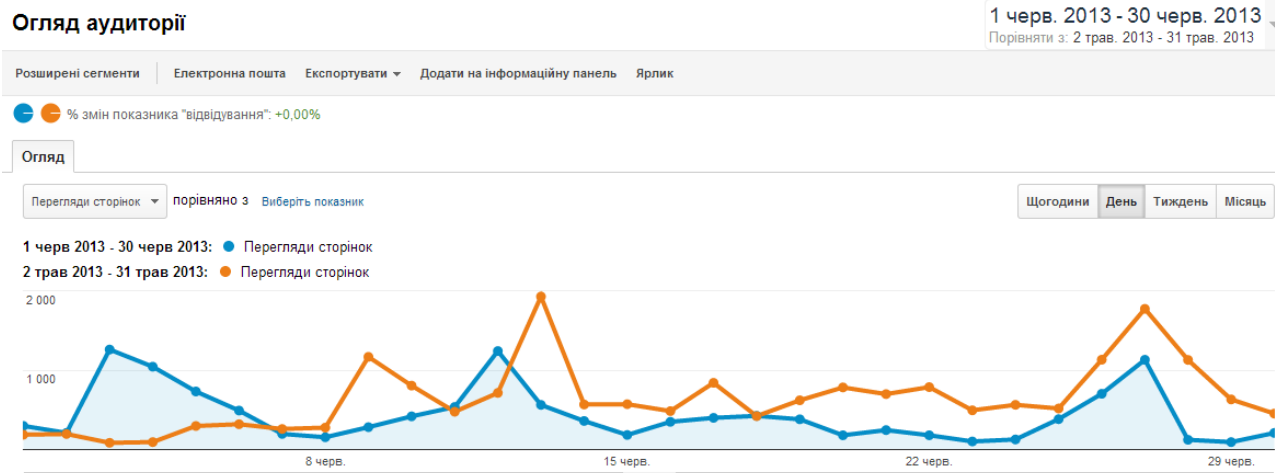
1.1. Відвідування (кількість відвідувань сайту)



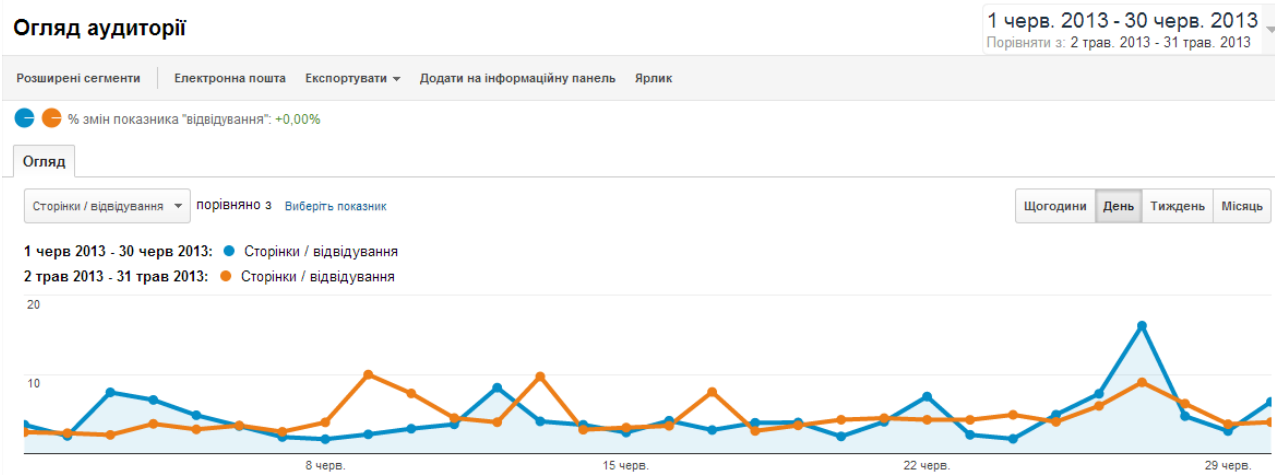
1.2. Унікальні відвідувачі (кількість неповторюваних (зарахованих лише один раз) відвідувачів веб-сайту за визначений період часу)



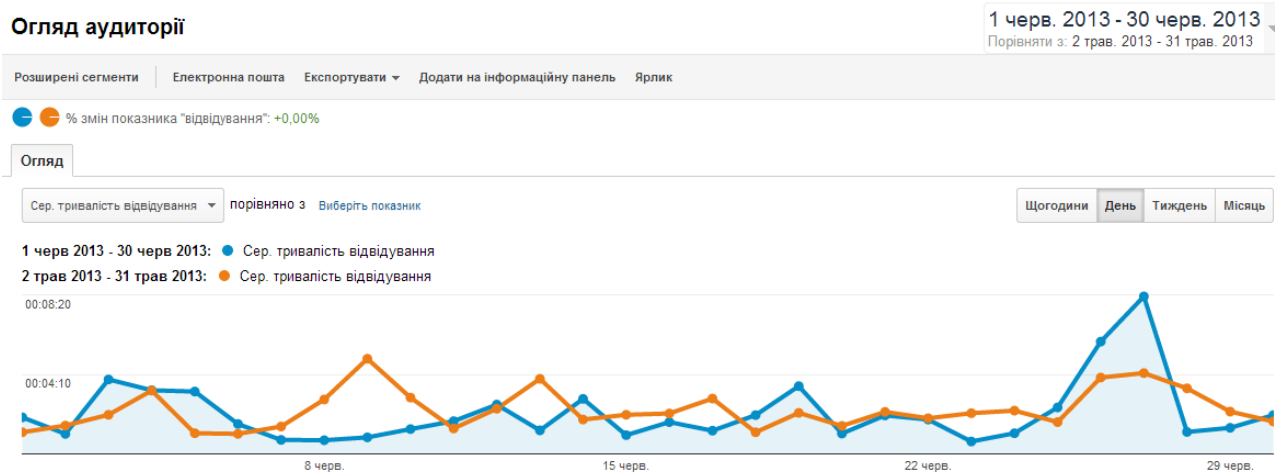
1.3 Перегляди сторінок(загальна кількість сторінок, які було переглянуто. Повторні перегляди однієї сторінки також рахуються)



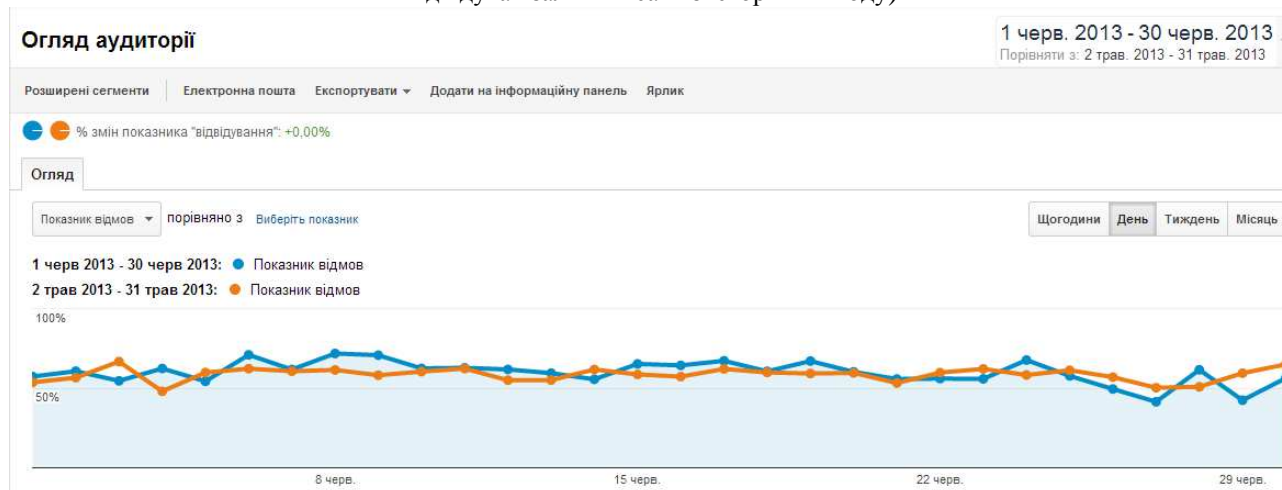
1.4.Число сторінок за відвідування (середня кількість сторінок, переглянутих під час відвідування сайту. Повторні перегляди однієї сторінки також рахуються)



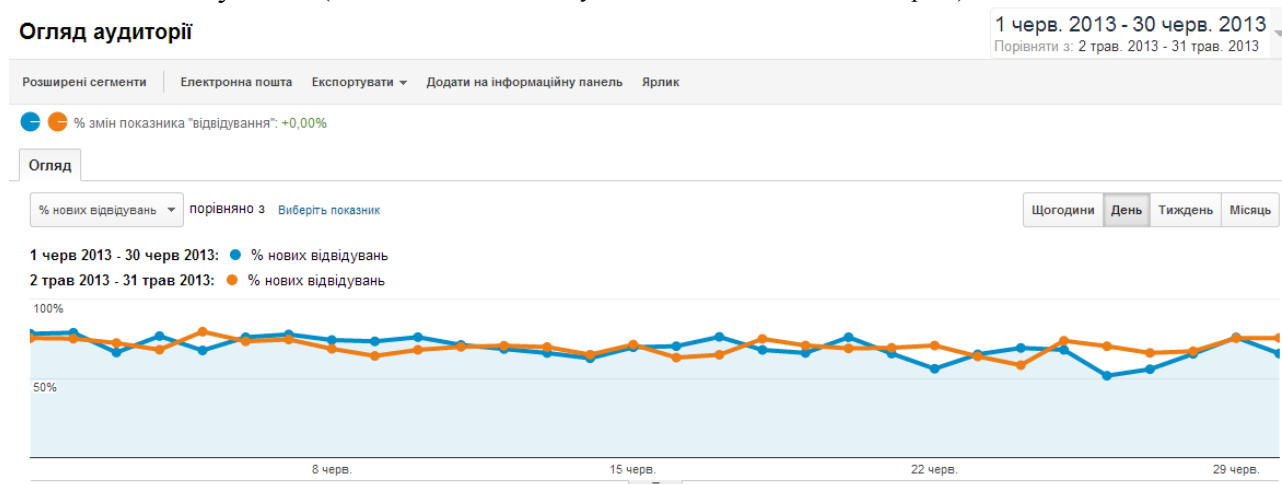
1.5. Середня тривалість перебування на сайті (середня тривалість сеансу)



1.6. Показник відмов(відсоток відвідувань, під час яких було переглянуто лише одну сторінку (тобто коли відвідувач залишив сайт зі сторінки входу))

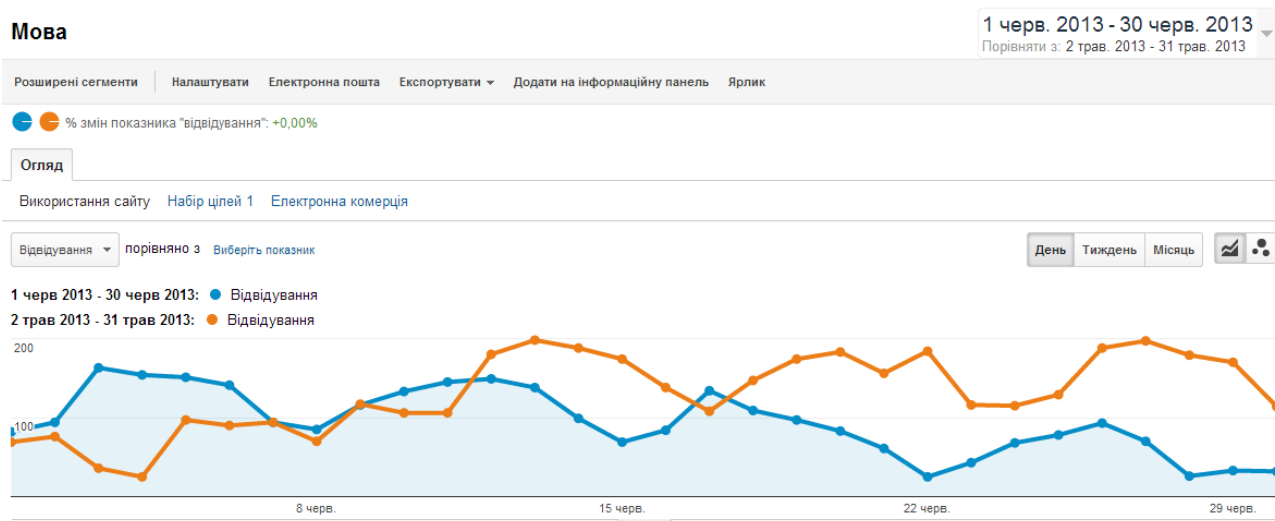


1.7. Нові відвідування (оцінка відсотка відвідувань, що здійснювалися вперше)



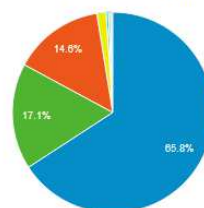
2. Демографія відвідувачів сайту електронної бібліотеки

2.1. Мова

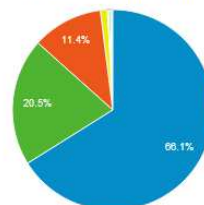


Мова	Відвідування	Відвідування	Внесок до загального значення: Відвідування
	27,40% ↓ 2 849 порівняно з 3 924	27,40% ↓ 2 849 порівняно з 3 924	
1. ru			
1 черв 2013 - 30 черв 2013	1 875	65,81%	
2 трав 2013 - 31 трав 2013	2 593	66,08%	
2. ru-ru			
1 черв 2013 - 30 черв 2013	486	17,06%	
2 трав 2013 - 31 трав 2013	806	20,54%	
3. uk			
1 черв 2013 - 30 черв 2013	415	14,57%	
2 трав 2013 - 31 трав 2013	447	11,39%	
4. en-us			
1 черв 2013 - 30 черв 2013	42	1,47%	
2 трав 2013 - 31 трав 2013	44	1,12%	
5. uk-ua			
1 черв 2013 - 30 черв 2013	11	0,39%	
2 трав 2013 - 31 трав 2013	7	0,18%	
6. en			
1 черв 2013 - 30 черв 2013	9	0,32%	
2 трав 2013 - 31 трав 2013	12	0,31%	
7. de			
1 черв 2013 - 30 черв 2013	2	0,07%	
2 трав 2013 - 31 трав 2013	0	0,00%	
8. en-gb			
1 черв 2013 - 30 черв 2013	2	0,07%	
2 трав 2013 - 31 трав 2013	1	0,03%	
9. pl			
1 черв 2013 - 30 черв 2013	2	0,07%	
2 трав 2013 - 31 трав 2013	0	0,00%	
10. zh-cn			
1 черв 2013 - 30 черв 2013	2	0,07%	
2 трав 2013 - 31 трав 2013	1	0,03%	
11. bg-bg			
1 черв 2013 - 30 черв 2013	1	0,04%	
2 трав 2013 - 31 трав 2013	0	0,00%	
12. c			
1 черв 2013 - 30 черв 2013	1	0,04%	
2 трав 2013 - 31 трав 2013	1	0,03%	
13. pt-pt			
1 черв 2013 - 30 черв 2013	1	0,04%	
2 трав 2013 - 31 трав 2013	0	0,00%	
14. bg			
1 черв 2013 - 30 черв 2013	0	0,00%	
2 трав 2013 - 31 трав 2013	2	0,05%	
15. cs			
1 черв 2013 - 30 черв 2013	0	0,00%	
2 трав 2013 - 31 трав 2013	1	0,03%	
16. de-de			
1 черв 2013 - 30 черв 2013	0	0,00%	
2 трав 2013 - 31 трав 2013	1	0,03%	
17. el			
1 черв 2013 - 30 черв 2013	0	0,00%	
2 трав 2013 - 31 трав 2013	1	0,03%	

1 черв 2013 - 30 черв 2013



2 трав 2013 - 31 трав 2013

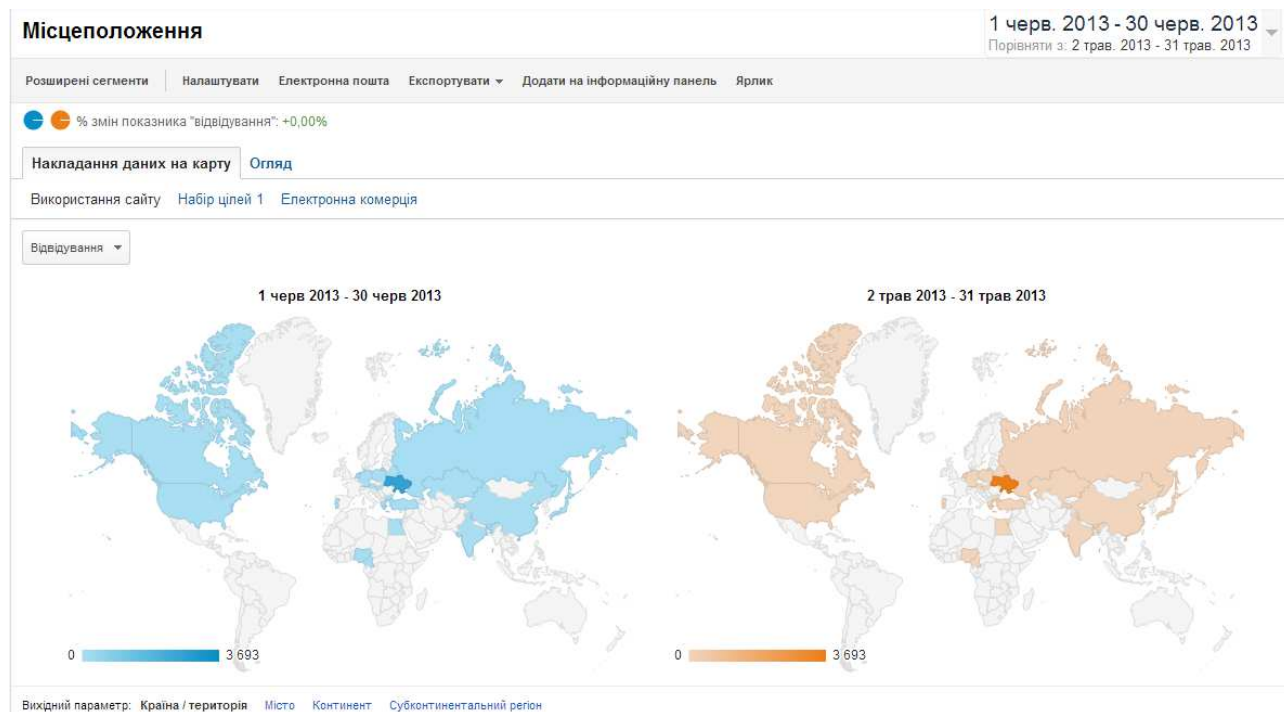


<input type="checkbox"/>	18. ■ es		
	1 черв 2013 - 30 черв 2013	0	0,00%
	2 трав 2013 - 31 трав 2013	1	0,03%
<input type="checkbox"/>	19. ■ fr		
	1 черв 2013 - 30 черв 2013	0	0,00%
	2 трав 2013 - 31 трав 2013	1	0,03%
<input type="checkbox"/>	20. ■ ja		
	1 черв 2013 - 30 черв 2013	0	0,00%
	2 трав 2013 - 31 трав 2013	1	0,03%
<input type="checkbox"/>	21. ■ ru-ua		
	1 черв 2013 - 30 черв 2013	0	0,00%
	2 трав 2013 - 31 трав 2013	3	0,08%
<input type="checkbox"/>	22. ■ tr		
	1 черв 2013 - 30 черв 2013	0	0,00%
	2 трав 2013 - 31 трав 2013	1	0,03%

Показувати рядків: 25 ▼ Перейти до: 1 1 – 22 із 22 < >

2.2. Місце розташування 1. країна/регіон

а) накладення даних на карту



Країна / територія	Відвідування	Відвідування	Внесок до загального значення: Відвідування
	27,40% ↓ 2 849 порівняно з 3 924	27,40% ↓ 2 849 порівняно з 3 924	
1. ■ Ukraine			
1 черв 2013 - 30 черв 2013	2 680	94,07%	<p>1 черв 2013 - 30 черв 2013</p> <p>94.1%</p>
2 трав 2013 - 31 трав 2013	3 693	94,11%	
2. ■ (not set)			
1 черв 2013 - 30 черв 2013	73	2,56%	<p>2 трав 2013 - 31 трав 2013</p> <p>94.1%</p>
2 трав 2013 - 31 трав 2013	99	2,52%	
3. ■ Russia			
1 черв 2013 - 30 черв 2013	40	1,40%	
2 трав 2013 - 31 трав 2013	30	0,76%	
4. ■ Austria			
1 черв 2013 - 30 черв 2013	28	0,98%	
2 трав 2013 - 31 трав 2013	64	1,63%	
5. ■ United States			
1 черв 2013 - 30 черв 2013	8	0,28%	
2 трав 2013 - 31 трав 2013	3	0,08%	
6. ■ Germany			
1 черв 2013 - 30 черв 2013	6	0,21%	
2 трав 2013 - 31 трав 2013	4	0,10%	
7. ■ Poland			
1 черв 2013 - 30 черв 2013	4	0,14%	
2 трав 2013 - 31 трав 2013	3	0,08%	
8. ■ Moldova			
1 черв 2013 - 30 черв 2013	3	0,11%	
2 трав 2013 - 31 трав 2013	0	0,00%	
9. ■ China			
1 черв 2013 - 30 черв 2013	2	0,07%	
2 трав 2013 - 31 трав 2013	2	0,05%	
10. ■ Bulgaria			
1 черв 2013 - 30 черв 2013	1	0,04%	
2 трав 2013 - 31 трав 2013	2	0,05%	
11. ■ Canada			
1 черв 2013 - 30 черв 2013	1	0,04%	
2 трав 2013 - 31 трав 2013	3	0,08%	
12. ■ Greece			
1 черв 2013 - 30 черв 2013	1	0,04%	
2 трав 2013 - 31 трав 2013	1	0,03%	
13. ■ India			
1 черв 2013 - 30 черв 2013	1	0,04%	
2 трав 2013 - 31 трав 2013	2	0,05%	
14. ■ Tajikistan			
1 черв 2013 - 30 черв 2013	1	0,04%	
2 трав 2013 - 31 трав 2013	0	0,00%	

15. ■ Belarus		
1 черв 2013 - 30 черв 2013	0	0,00%
2 трав 2013 - 31 трав 2013	6	0,15%
16. ■ Cameroon		
1 черв 2013 - 30 черв 2013	0	0,00%
2 трав 2013 - 31 трав 2013	2	0,05%
17. ■ Egypt		
1 черв 2013 - 30 черв 2013	0	0,00%
2 трав 2013 - 31 трав 2013	2	0,05%
18. ■ Hungary		
1 черв 2013 - 30 черв 2013	0	0,00%
2 трав 2013 - 31 трав 2013	1	0,03%
19. ■ Japan		
1 черв 2013 - 30 черв 2013	0	0,00%
2 трав 2013 - 31 трав 2013	1	0,03%
20. ■ Kazakhstan		
1 черв 2013 - 30 черв 2013	0	0,00%
2 трав 2013 - 31 трав 2013	2	0,05%
21. ■ Nigeria		
1 черв 2013 - 30 черв 2013	0	0,00%
2 трав 2013 - 31 трав 2013	1	0,03%
22. ■ Netherlands		
1 черв 2013 - 30 черв 2013	0	0,00%
2 трав 2013 - 31 трав 2013	1	0,03%
23. ■ Portugal		
1 черв 2013 - 30 черв 2013	0	0,00%
2 трав 2013 - 31 трав 2013	1	0,03%
24. ■ Turkey		
1 черв 2013 - 30 черв 2013	0	0,00%
2 трав 2013 - 31 трав 2013	1	0,03%

Показувати рядків: 25 Перейти до: 1 1 - 24 із 24

2. Місто

накладення даних на карту

Відвідування

1 черв 2013 - 30 черв 2013



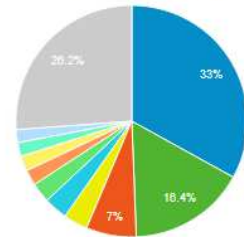
2 трав 2013 - 31 трав 2013



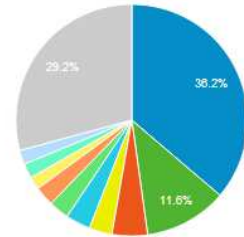
Вихідний параметр: Країна / територія Місто Континент Субконтинентальний регіон

Місто	Відвідування	Відвідування	Внесок до загального значення: Відвідування
	27,40% ↓ 2 849 порівняно з 3 924	27,40% ↓ 2 849 порівняно з 3 924	
1. ■ Київ			
1 черв 2013 - 30 черв 2013	941	33,03%	
2 трав 2013 - 31 трав 2013	1 422	36,24%	
2. ■ Житомир			
1 черв 2013 - 30 черв 2013	466	16,36%	
2 трав 2013 - 31 трав 2013	454	11,57%	
3. ■ Львів			
1 черв 2013 - 30 черв 2013	199	6,98%	
2 трав 2013 - 31 трав 2013	194	4,94%	
4. ■ Дніпропетровськ			
1 черв 2013 - 30 черв 2013	96	3,37%	
2 трав 2013 - 31 трав 2013	125	3,19%	
5. ■ Харків			
1 черв 2013 - 30 черв 2013	94	3,30%	
2 трав 2013 - 31 трав 2013	136	3,47%	
6. ■ (not set)			
1 черв 2013 - 30 черв 2013	79	2,77%	
2 трав 2013 - 31 трав 2013	111	2,83%	
7. ■ Донецьк			
1 черв 2013 - 30 черв 2013	62	2,18%	
2 трав 2013 - 31 трав 2013	108	2,75%	
8. ■ Полтава			
1 черв 2013 - 30 черв 2013	60	2,11%	
2 трав 2013 - 31 трав 2013	69	1,76%	
9. ■ Тернопіль			
1 черв 2013 - 30 черв 2013	55	1,93%	
2 трав 2013 - 31 трав 2013	81	2,06%	
10. ■ Одеса			
1 черв 2013 - 30 черв 2013	51	1,79%	
2 трав 2013 - 31 трав 2013	77	1,96%	
11. ■ Вінниця			
1 черв 2013 - 30 черв 2013	50	1,76%	
2 трав 2013 - 31 трав 2013	48	1,22%	
12. ■ Запоріжжя			
1 черв 2013 - 30 черв 2013	45	1,58%	
2 трав 2013 - 31 трав 2013	65	1,66%	
13. ■ Хмельницький			
1 черв 2013 - 30 черв 2013	40	1,40%	
2 трав 2013 - 31 трав 2013	49	1,25%	
14. ■ Суми			
1 черв 2013 - 30 черв 2013	39	1,37%	
2 трав 2013 - 31 трав 2013	52	1,33%	

1 черв 2013 - 30 черв 2013



2 трав 2013 - 31 трав 2013

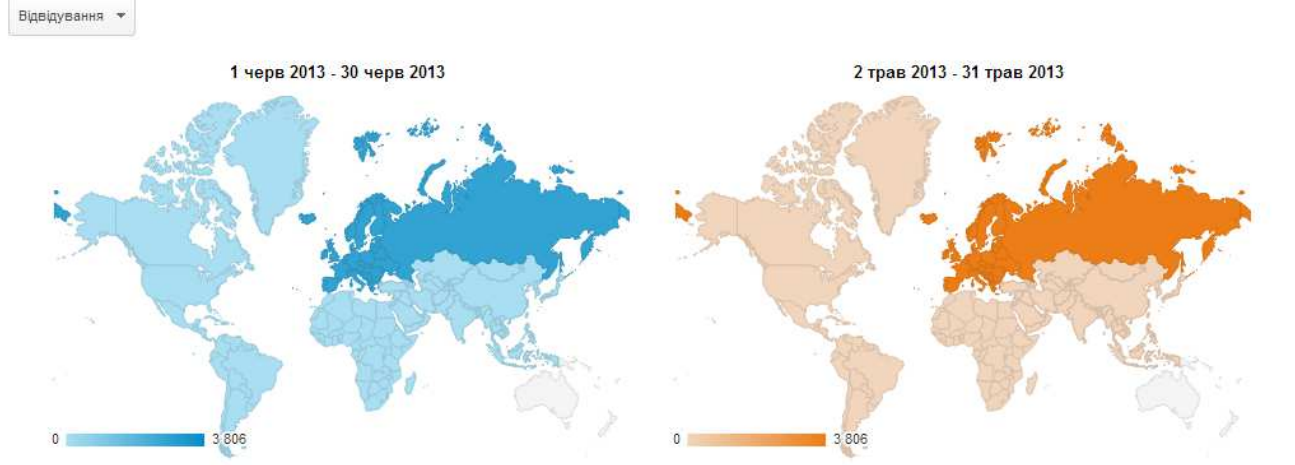


15. ■ Ivano-Frankivsk		
1 черв 2013 - 30 черв 2013	36	1,26%
2 трав 2013 - 31 трав 2013	43	1,10%
16. ■ Chernivtsi		
1 черв 2013 - 30 черв 2013	32	1,12%
2 трав 2013 - 31 трав 2013	57	1,45%
17. ■ Mykolaiv		
1 черв 2013 - 30 черв 2013	31	1,09%
2 трав 2013 - 31 трав 2013	39	0,99%
18. ■ Kyyyi Rih		
1 черв 2013 - 30 черв 2013	29	1,02%
2 трав 2013 - 31 трав 2013	41	1,04%
19. ■ Kherson		
1 черв 2013 - 30 черв 2013	29	1,02%
2 трав 2013 - 31 трав 2013	36	0,92%
20. ■ Vienna		
1 черв 2013 - 30 черв 2013	28	0,98%
2 трав 2013 - 31 трав 2013	64	1,63%
21. ■ Rivne		
1 черв 2013 - 30 черв 2013	26	0,91%
2 трав 2013 - 31 трав 2013	28	0,71%
22. ■ Chernihiv		
1 черв 2013 - 30 черв 2013	23	0,81%
2 трав 2013 - 31 трав 2013	23	0,59%
23. ■ Cherkasy		
1 черв 2013 - 30 черв 2013	21	0,74%
2 трав 2013 - 31 трав 2013	35	0,89%
24. ■ Kirovohrad		
1 черв 2013 - 30 черв 2013	20	0,70%
2 трав 2013 - 31 трав 2013	22	0,56%
25. ■ Lutsk		
1 черв 2013 - 30 черв 2013	19	0,67%
2 трав 2013 - 31 трав 2013	29	0,74%

Показувати рядків: 25 ▼ Перейти до: 1 1 – 25 із 210 < >

3. Континент

накладення даних на карту



Континент	Відвідування	Відвідування	Внесок до загального значення: Відвідування
	27,40% ↓ 2 849 порівняно з 3 924	27,40% ↓ 2 849 порівняно з 3 924	
1. Europe			1 черв 2013 - 30 черв 2013 2 763 96,98%
			2 трав 2013 - 31 трав 2013 3 806 96,99%
2. (not set)			1 черв 2013 - 30 черв 2013 73 2,56%
			2 трав 2013 - 31 трав 2013 99 2,52%
3. Americas			1 черв 2013 - 30 черв 2013 9 0,32%
			2 трав 2013 - 31 трав 2013 6 0,15%
4. Asia			1 черв 2013 - 30 черв 2013 4 0,14%
			2 трав 2013 - 31 трав 2013 8 0,20%
5. Africa			1 черв 2013 - 30 черв 2013 0 0,00%
			2 трав 2013 - 31 трав 2013 5 0,13%

1 черв 2013 - 30 черв 2013

2 трав 2013 - 31 трав 2013

Показувати рядків: 10 | Перейти до: 1 | 1 - 5 із 5

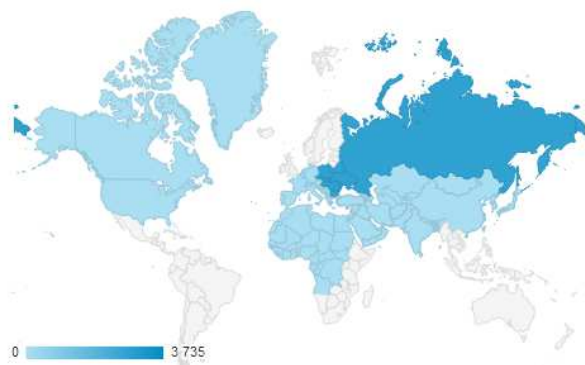
4. Субконтинентальний регіон

Накладання даних на карту [Огляд](#)

[Використання сайту](#) [Набір цілей 1](#) [Електронна комерція](#)

Відвідування

1 черв 2013 - 30 черв 2013



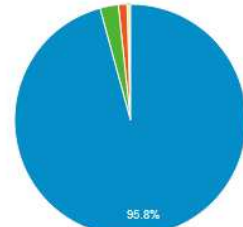
2 трав 2013 - 31 трав 2013



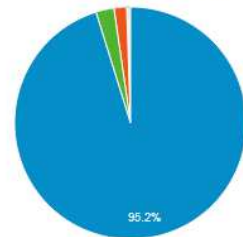
Вихідний параметр: Країна / територія | Місто | Континент | Субконтинентальний регіон

Субконтинентальний регіон	Відвідування	Відвідування	Внесок до загального значення: Відвідування
	27,40% ↓ 2 849 порівняно з 3 924	27,40% ↓ 2 849 порівняно з 3 924	
1. ■ Eastern Europe			
1 черв 2013 - 30 черв 2013	2 728	95,75%	
2 трав 2013 - 31 трав 2013	3 735	95,18%	
2. ■ (not set)			
1 черв 2013 - 30 черв 2013	73	2,56%	
2 трав 2013 - 31 трав 2013	99	2,52%	
3. ■ Western Europe			
1 черв 2013 - 30 черв 2013	34	1,19%	
2 трав 2013 - 31 трав 2013	69	1,76%	
4. ■ Northern America			
1 черв 2013 - 30 черв 2013	9	0,32%	
2 трав 2013 - 31 трав 2013	6	0,15%	
5. ■ Eastern Asia			
1 черв 2013 - 30 черв 2013	2	0,07%	
2 трав 2013 - 31 трав 2013	3	0,08%	
6. ■ Southern Asia			
1 черв 2013 - 30 черв 2013	1	0,04%	
2 трав 2013 - 31 трав 2013	2	0,05%	
7. ■ Southern Europe			
1 черв 2013 - 30 черв 2013	1	0,04%	
2 трав 2013 - 31 трав 2013	2	0,05%	
8. ■ Central Asia			
1 черв 2013 - 30 черв 2013	1	0,04%	
2 трав 2013 - 31 трав 2013	2	0,05%	
9. ■ Western Africa			
1 черв 2013 - 30 черв 2013	0	0,00%	
2 трав 2013 - 31 трав 2013	1	0,03%	
10. ■ Northern Africa			
1 черв 2013 - 30 черв 2013	0	0,00%	
2 трав 2013 - 31 трав 2013	2	0,05%	
11. ■ Middle Africa			
1 черв 2013 - 30 черв 2013	0	0,00%	
2 трав 2013 - 31 трав 2013	2	0,05%	
12. ■ Western Asia			
1 черв 2013 - 30 черв 2013	0	0,00%	
2 трав 2013 - 31 трав 2013	1	0,03%	

1 черв 2013 - 30 черв 2013

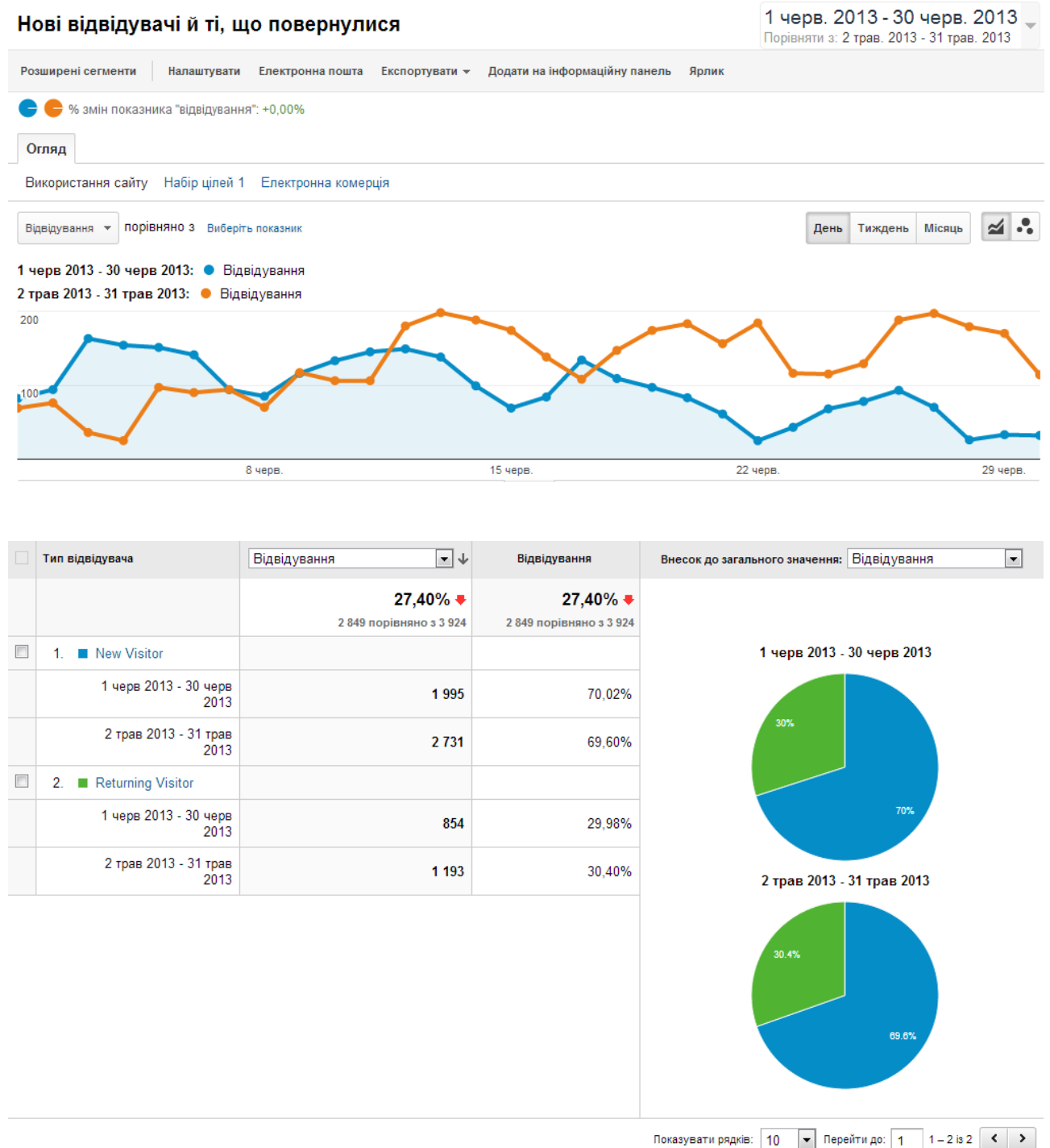


2 трав 2013 - 31 трав 2013

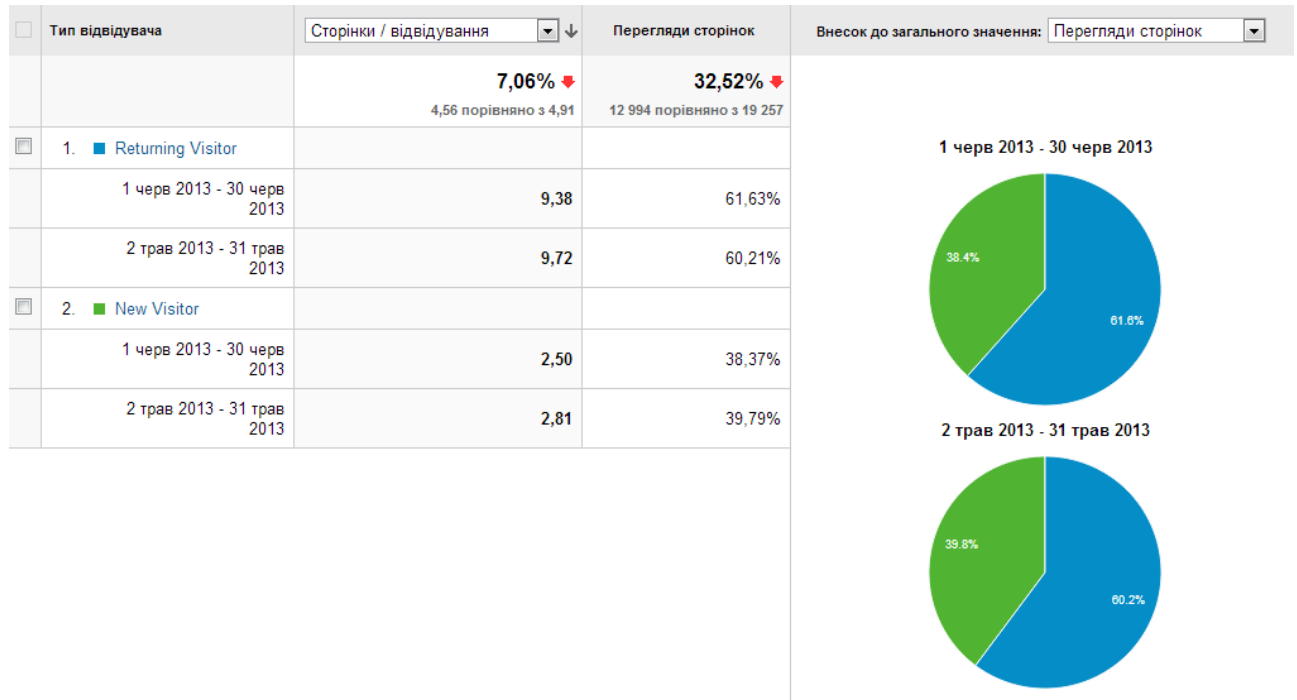


3. Поведінка відвідувачів на сайті електронної бібліотеки 3.1. Нові відвідувачі сайту і ті, що повернулися

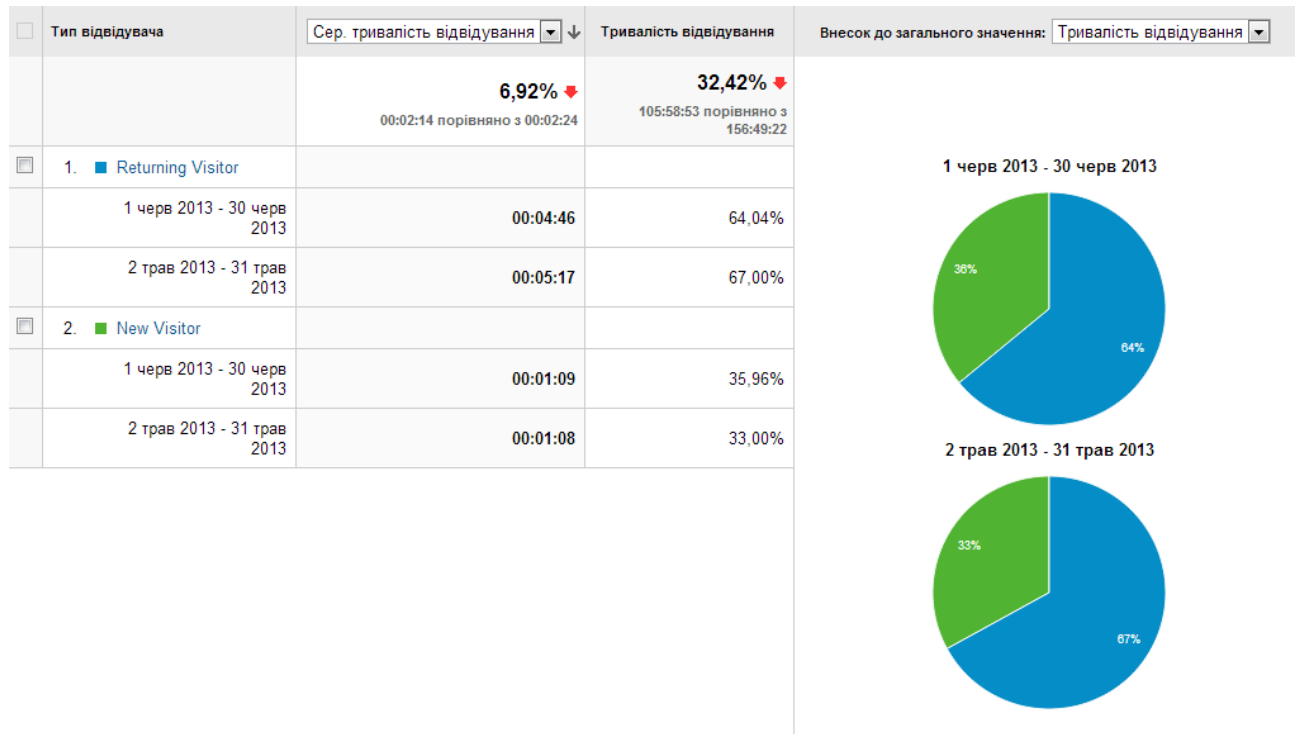
а) розподіл даних щодо відвідувань сторінок



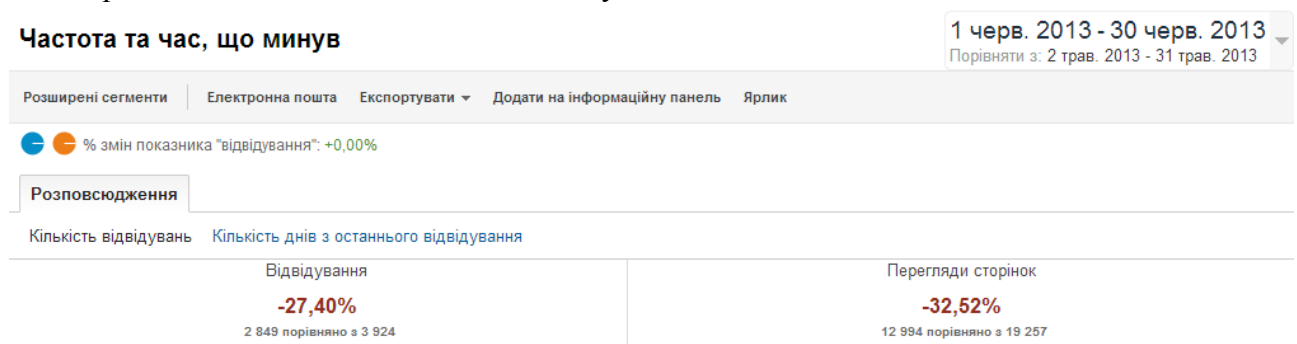
б) розподіл даних при переглядах сторінок















в) розподіл даних щодо тривалості перебування на сайті



3.2. Періодичність і час з останнього відвідування



Кількість відвідувань	Відвідування	Перегляди сторінок
1		
1 черв 2013 - 30 черв 2013	1 995 	4 986 
2 трав 2013 - 31 трав 2013	2 731 	7 662 
2		
1 черв 2013 - 30 черв 2013	279 	916 
2 трав 2013 - 31 трав 2013	376 	2 160 
3		
1 черв 2013 - 30 черв 2013	107 	283 
2 трав 2013 - 31 трав 2013	154 	974 
4		
1 черв 2013 - 30 черв 2013	52 	251 
2 трав 2013 - 31 трав 2013	89 	1 038 
5		
1 черв 2013 - 30 черв 2013	32 	171 
2 трав 2013 - 31 трав 2013	58 	810 
6		
1 черв 2013 - 30 черв 2013	26 	719 
2 трав 2013 - 31 трав 2013	37 	478 
7		
1 черв 2013 - 30 черв 2013	23 	260 
2 трав 2013 - 31 трав 2013	31 	148 
8		
1 черв 2013 - 30 черв 2013	19 	280 
2 трав 2013 - 31 трав 2013	19 	117 
9-14		
1 черв 2013 - 30 черв 2013	64 	1 504 
2 трав 2013 - 31 трав 2013	68 	436 
15-25		
1 черв 2013 - 30 черв 2013	57 	591 
2 трав 2013 - 31 трав 2013	98 	1 016 
26-50		
1 черв 2013 - 30 черв 2013	52 	536 
2 трав 2013 - 31 трав 2013	61 	540 
51-100		
1 черв 2013 - 30 черв 2013	12 	73 
2 трав 2013 - 31 трав 2013	62 	540 
101-200		
1 черв 2013 - 30 черв 2013	80 	1 056 
2 трав 2013 - 31 трав 2013	79 	1 996 
201+		
1 черв 2013 - 30 черв 2013	51 	1 368 
2 трав 2013 - 31 трав 2013	61 	1 342 

Кількість днів з останнього відвідування	Відвідування	Перегляди сторінок
0		
1 черв 2013 - 30 черв 2013	2 399 	10 092 
2 трав 2013 - 31 трав 2013	3 340 	15 418 
1		
1 черв 2013 - 30 черв 2013	53 	303 
2 трав 2013 - 31 трав 2013	89 	476 
2		
1 черв 2013 - 30 черв 2013	42 	142 
2 трав 2013 - 31 трав 2013	43 	498 


3		
1 черв 2013 - 30 черв 2013	33	274
2 трав 2013 - 31 трав 2013	26	256
4		
1 черв 2013 - 30 черв 2013	28	128
2 трав 2013 - 31 трав 2013	26	152
5		
1 черв 2013 - 30 черв 2013	19	114
2 трав 2013 - 31 трав 2013	20	250
6		
1 черв 2013 - 30 черв 2013	16	67
2 трав 2013 - 31 трав 2013	22	171
7		
1 черв 2013 - 30 черв 2013	18	170
2 трав 2013 - 31 трав 2013	18	101
8-14		
1 черв 2013 - 30 черв 2013	54	262
2 трав 2013 - 31 трав 2013	76	496
15-30		
1 черв 2013 - 30 черв 2013	53	262
2 трав 2013 - 31 трав 2013	79	518
31-60		
1 черв 2013 - 30 черв 2013	46	273
2 трав 2013 - 31 трав 2013	82	433
61-120		
1 черв 2013 - 30 черв 2013	47	708
2 трав 2013 - 31 трав 2013	36	277
121-364		
1 черв 2013 - 30 черв 2013	37	190
2 трав 2013 - 31 трав 2013	62	202
365+		
1 черв 2013 - 30 черв 2013	4	9
2 трав 2013 - 31 трав 2013	5	9

3.3 Активність відвідувачів

Зацікавленість









1 черв. 2013 - 30 черв. 2013
Порівняти з: 2 трав. 2013 - 31 трав. 2013

Розширені сегменти | Електронна пошта | Експортувати ▾ | Додати на інформаційну панель | Ярлик



































 % змін показника "відвідування": +0,00%

Розповсюдження

Тривалість відвідування | Інтенсивність перегляду сторінок

	Відвідування	Перегляди сторінок
	-27,40% 2 849 порівняно з 3 924	-32,52% 12 994 порівняно з 19 257
Тривалість відвідування	Відвідування	Перегляди сторінок
0-10 сек.		
1 черв 2013 - 30 черв 2013	2 021 	2 424 
2 трав 2013 - 31 трав 2013	2 783 	3 523 
11-30 сек.		
1 черв 2013 - 30 черв 2013	188 	634 
2 трав 2013 - 31 трав 2013	250 	843 

31-60 сек.		
1 черв 2013 - 30 черв 2013	129 	565 
2 трав 2013 - 31 трав 2013	185 	917 
61-180 сек.		
1 черв 2013 - 30 черв 2013	203 	1 124 
2 трав 2013 - 31 трав 2013	262 	1 584 
181-600 сек.		
1 черв 2013 - 30 черв 2013	144 	1 704 
2 трав 2013 - 31 трав 2013	204 	2 541 
601-1800 сек.		
1 черв 2013 - 30 черв 2013	126 	2 445 
2 трав 2013 - 31 трав 2013	162 	3 364 
1801+ сек.		
1 черв 2013 - 30 черв 2013	38 	4 098 
2 трав 2013 - 31 трав 2013	78 	6 485 

Інтенсивність перегляду сторінок	Відвідування	Перегляди сторінок
<1		
1 черв 2013 - 30 черв 2013	0 	0 
2 трав 2013 - 31 трав 2013	1 	0 
1		
1 черв 2013 - 30 черв 2013	1 731 	1 731 
2 трав 2013 - 31 трав 2013	2 283 	2 283 
2		
1 черв 2013 - 30 черв 2013	533 	1 066 
2 трав 2013 - 31 трав 2013	770 	1 540 
3		
1 черв 2013 - 30 черв 2013	114 	342 
2 трав 2013 - 31 трав 2013	157 	471 
4		
1 черв 2013 - 30 черв 2013	111 	444 
2 трав 2013 - 31 трав 2013	171 	684 
5		
1 черв 2013 - 30 черв 2013	40 	200 
2 трав 2013 - 31 трав 2013	44 	220 
6		
1 черв 2013 - 30 черв 2013	48 	288 
2 трав 2013 - 31 трав 2013	69 	414 
7		
1 черв 2013 - 30 черв 2013	15 	105 
2 трав 2013 - 31 трав 2013	29 	203 
8		
1 черв 2013 - 30 черв 2013	42 	336 
2 трав 2013 - 31 трав 2013	53 	424 
9		
1 черв 2013 - 30 черв 2013	15 	135 
2 трав 2013 - 31 трав 2013	18 	162 
10		
1 черв 2013 - 30 черв 2013	26 	260 
2 трав 2013 - 31 трав 2013	41 	410 
11		
1 черв 2013 - 30 черв 2013	5 	55 
2 трав 2013 - 31 трав 2013	9 	99 

12		
1 черв 2013 - 30 черв 2013	8	96
2 трав 2013 - 31 трав 2013	26	312
13		
1 черв 2013 - 30 черв 2013	6	78
2 трав 2013 - 31 трав 2013	4	52
14		
1 черв 2013 - 30 черв 2013	10	140
2 трав 2013 - 31 трав 2013	33	462
15		
1 черв 2013 - 30 черв 2013	3	45
2 трав 2013 - 31 трав 2013	5	75
16		
1 черв 2013 - 30 черв 2013	14	224
2 трав 2013 - 31 трав 2013	11	176
17		
1 черв 2013 - 30 черв 2013	6	102
2 трав 2013 - 31 трав 2013	7	119
18		
1 черв 2013 - 30 черв 2013	12	216
2 трав 2013 - 31 трав 2013	14	252
19		
1 черв 2013 - 30 черв 2013	2	38
2 трав 2013 - 31 трав 2013	1	19
20+		
1 черв 2013 - 30 черв 2013	108	7 093
2 трав 2013 - 31 трав 2013	178	10 880

4. Технології відвідування сайту електронної бібліотеки

4.1. Браузер

Розподіл даних по браузерах щодо відвідувань

<input type="checkbox"/> Веб-переглядач	Відвідування	Відвідування	Внесок до загального значення: Відвідування
	27,40% ♦ 2 849 порівняно з 3 924	27,40% ♦ 2 849 порівняно з 3 924	
<input checked="" type="checkbox"/> 1. ■ Chrome			
1 черв 2013 - 30 черв 2013	1 217	42,72%	<p>1 черв 2013 - 30 черв 2013</p>
2 трав 2013 - 31 трав 2013	1 565	39,88%	
<input checked="" type="checkbox"/> 2. ■ Opera			
1 черв 2013 - 30 черв 2013	651	22,85%	<p>2 трав 2013 - 31 трав 2013</p>
2 трав 2013 - 31 трав 2013	1 014	25,84%	
<input checked="" type="checkbox"/> 3. ■ Firefox			
1 черв 2013 - 30 черв 2013	575	20,18%	
2 трав 2013 - 31 трав 2013	895	22,81%	
<input checked="" type="checkbox"/> 4. ■ Internet Explorer			
1 черв 2013 - 30 черв 2013	217	7,62%	
2 трав 2013 - 31 трав 2013	239	6,09%	

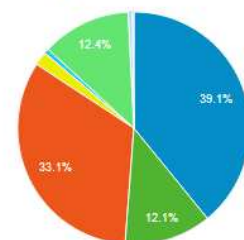
<input type="checkbox"/>	5. YaBrowser		
	1 черв 2013 - 30 черв 2013	77	2,70%
	2 трав 2013 - 31 трав 2013	82	2,09%
<input type="checkbox"/>	6. Opera Mini		
	1 черв 2013 - 30 черв 2013	62	2,18%
	2 трав 2013 - 31 трав 2013	73	1,86%
<input type="checkbox"/>	7. Safari		
	1 черв 2013 - 30 черв 2013	31	1,09%
	2 трав 2013 - 31 трав 2013	31	0,79%
<input type="checkbox"/>	8. Android Browser		
	1 черв 2013 - 30 черв 2013	6	0,21%
	2 трав 2013 - 31 трав 2013	12	0,31%
<input type="checkbox"/>	9. S40 Ovi Browser		
	1 черв 2013 - 30 черв 2013	4	0,14%
	2 трав 2013 - 31 трав 2013	3	0,08%
<input type="checkbox"/>	10. Maxthon		
	1 черв 2013 - 30 черв 2013	3	0,11%
	2 трав 2013 - 31 трав 2013	7	0,18%

Показувати рядків: 10 Перейти до: 1 1 – 10 із 15 < >

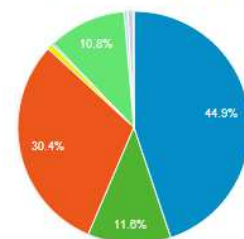
Розподіл даних по браузерах щодо переглядів сторінок і числа сторінок за відвідування

<input type="checkbox"/> Веб-переглядач	Сторінки / відвідування	Перегляди сторінок	Внесок до загального значення: Перегляди сторінок
	7,06% ↓ 4,56 порівняно з 4,91	32,52% ↓ 12 994 порівняно з 19 257	
<input type="checkbox"/> 1. Firefox			
	1 черв 2013 - 30 черв 2013	8,84	39,11%
	2 трав 2013 - 31 трав 2013	9,65	44,85%
<input type="checkbox"/> 2. Internet Explorer			
	1 черв 2013 - 30 черв 2013	7,24	12,09%
	2 трав 2013 - 31 трав 2013	9,32	11,57%
<input type="checkbox"/> 3. Chrome			
	1 черв 2013 - 30 черв 2013	3,53	33,05%
	2 трав 2013 - 31 трав 2013	3,74	30,37%
<input type="checkbox"/> 4. YaBrowser			
	1 черв 2013 - 30 черв 2013	3,18	1,89%
	2 трав 2013 - 31 трав 2013	1,84	0,78%

1 черв 2013 - 30 черв 2013







2 трав 2013 - 31 трав 2013



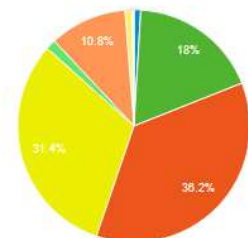
<input type="checkbox"/>	5.  Safari		
	1 черв 2013 - 30 черв 2013	2,87	0,68%
	2 трав 2013 - 31 трав 2013	1,58	0,25%
<input type="checkbox"/>	6.  Opera		
	1 черв 2013 - 30 черв 2013	2,47	12,37%
	2 трав 2013 - 31 трав 2013	2,05	10,81%
<input type="checkbox"/>	7.  BrowserNG		
	1 черв 2013 - 30 черв 2013	2,00	0,02%
	2 трав 2013 - 31 трав 2013	0,00	0,00%
<input type="checkbox"/>	8.  Maxthon		
	1 черв 2013 - 30 черв 2013	1,67	0,04%
	2 трав 2013 - 31 трав 2013	2,57	0,09%
<input type="checkbox"/>	9.  S40 Ovi Browser		
	1 черв 2013 - 30 черв 2013	1,50	0,05%
	2 трав 2013 - 31 трав 2013	1,33	0,02%
<input type="checkbox"/>	10.  Opera Mini		
	1 черв 2013 - 30 черв 2013	1,27	0,61%
	2 трав 2013 - 31 трав 2013	1,33	0,50%

Показувати рядків: 10 Перейти до: 1 1 – 10 із 15

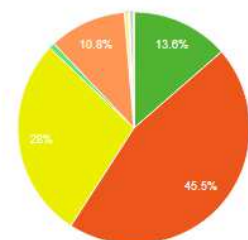
Розподіл даних по браузерах щодо тривалості перебування на сайті

<input type="checkbox"/> Веб-переглядач	Сер. тривалість відвідування <input type="button" value="v"/> <input type="button" value="v"/>	Тривалість відвідування	Внесок до загального значення: <input type="button" value="v"/> Тривалість відвідування <input type="button" value="v"/>
	6,92% <input type="button" value="v"/>	32,42% <input type="button" value="v"/>	
	00:02:14 порівняно з 00:02:24	105:58:53 порівняно з 156:49:22	
<input type="checkbox"/> 1.  Maxthon			
	1 черв 2013 - 30 черв 2013	00:20:07	0,95%
	2 трав 2013 - 31 трав 2013	00:00:29	0,04%
<input type="checkbox"/> 2.  Internet Explorer			
	1 черв 2013 - 30 черв 2013	00:05:17	18,04%
	2 трав 2013 - 31 трав 2013	00:05:21	13,59%
<input type="checkbox"/> 3.  Firefox			
	1 черв 2013 - 30 черв 2013	00:04:00	36,24%
	2 трав 2013 - 31 трав 2013	00:04:47	45,53%
<input type="checkbox"/> 4.  Chrome			
	1 черв 2013 - 30 черв 2013	00:01:38	31,39%
	2 трав 2013 - 31 трав 2013	00:01:41	27,99%

1 черв 2013 - 30 черв 2013



2 трав 2013 - 31 трав 2013



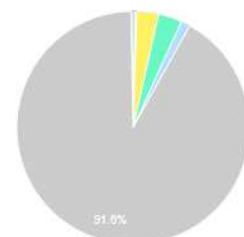
<input type="checkbox"/>	5. BrowserNG		
	1 черв 2013 - 30 черв 2013	00:01:16	0,02%
	2 трав 2013 - 31 трав 2013	00:00:00	0,00%
<input type="checkbox"/>	6. YaBrowser		
	1 черв 2013 - 30 черв 2013	00:01:09	1,39%
	2 трав 2013 - 31 трав 2013	00:00:56	0,81%
<input type="checkbox"/>	7. Opera		
	1 черв 2013 - 30 черв 2013	00:01:03	10,75%
	2 трав 2013 - 31 трав 2013	00:01:00	10,75%
<input type="checkbox"/>	8. Opera Mini		
	1 черв 2013 - 30 черв 2013	00:00:58	0,94%
	2 трав 2013 - 31 трав 2013	00:00:43	0,56%
<input type="checkbox"/>	9. S40 Ovi Browser		
	1 черв 2013 - 30 черв 2013	00:00:32	0,03%
	2 трав 2013 - 31 трав 2013	00:00:24	0,01%
<input type="checkbox"/>	10. Safari		
	1 черв 2013 - 30 черв 2013	00:00:31	0,25%
	2 трав 2013 - 31 трав 2013	00:00:28	0,15%

Показувати рядків: Перейти до: 1 – 10 із 15 < >

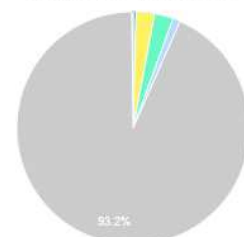
Розподіл даних по браузерах щодо нових відвідувань сайту

<input type="checkbox"/> Веб-переглядач	% нових відвідувань	Нові відвідування	Внесок до загального значення: <input type="text" value="Нові відвідування"/>
	0,61%	26,95%	
	70,02% порівняно з 69,60%	1 995 порівняно з 2 731	
<input type="checkbox"/> 1. Android Browser			
	1 черв 2013 - 30 черв 2013	100,00%	0,30%
	2 трав 2013 - 31 трав 2013	91,67%	0,40%
<input type="checkbox"/> 2. BrowserNG			
	1 черв 2013 - 30 черв 2013	100,00%	0,05%
	2 трав 2013 - 31 трав 2013	0,00%	0,00%
<input type="checkbox"/> 3. Dolphin			
	1 черв 2013 - 30 черв 2013	100,00%	0,05%
	2 трав 2013 - 31 трав 2013	0,00%	0,00%
<input type="checkbox"/> 4. IE with Chrome Frame			
	1 черв 2013 - 30 черв 2013	100,00%	0,10%
	2 трав 2013 - 31 трав 2013	50,00%	0,04%

1 черв 2013 - 30 черв 2013



2 трав 2013 - 31 трав 2013



<input type="checkbox"/>	5. Lunascapе		
	1 черв 2013 - 30 черв 2013	100,00%	0,05%
	2 трав 2013 - 31 трав 2013	0,00%	0,00%
<input type="checkbox"/>	6. S40 Ovi Browser		
	1 черв 2013 - 30 черв 2013	100,00%	0,20%
	2 трав 2013 - 31 трав 2013	100,00%	0,11%
<input type="checkbox"/>	7. Safari (in-app)		
	1 черв 2013 - 30 черв 2013	100,00%	0,05%
	2 трав 2013 - 31 трав 2013	100,00%	0,04%
<input type="checkbox"/>	8. Opera Mini		
	1 черв 2013 - 30 черв 2013	96,77%	3,01%
	2 трав 2013 - 31 трав 2013	95,89%	2,56%
<input type="checkbox"/>	9. YaBrowser		
	1 черв 2013 - 30 черв 2013	85,71%	3,31%
	2 трав 2013 - 31 трав 2013	86,59%	2,60%
<input type="checkbox"/>	10. Safari		
	1 черв 2013 - 30 черв 2013	80,65%	1,25%
	2 трав 2013 - 31 трав 2013	90,32%	1,03%

Показувати рядків: Перейти до: 1 – 10 із 15

4.2. Операційна система

Розподіл даних по ОС щодо відвідувань сайту

<input type="checkbox"/>	Операційна система	Відвідування <input type="text" value="v"/> <input type="button" value="↓"/>	Відвідування	Внесок до загального значення: <input type="text" value="v"/>
		27,40% <input type="button" value="v"/>	27,40% <input type="button" value="v"/>	
		2 849 порівняно з 3 924	2 849 порівняно з 3 924	
<input type="checkbox"/>	1. Windows			
	1 черв 2013 - 30 черв 2013	2 681	94,10%	
	2 трав 2013 - 31 трав 2013	3 725	94,93%	
<input type="checkbox"/>	2. Linux			
	1 черв 2013 - 30 черв 2013	51	1,79%	
	2 трав 2013 - 31 трав 2013	72	1,83%	
<input type="checkbox"/>	3. (not set)			
	1 черв 2013 - 30 черв 2013	50	1,76%	
	2 трав 2013 - 31 трав 2013	61	1,55%	
<input type="checkbox"/>	4. Android			
	1 черв 2013 - 30 черв 2013	27	0,95%	
	2 трав 2013 - 31 трав 2013	33	0,84%	

1 черв 2013 - 30 черв 2013

94.1%

2 трав 2013 - 31 трав 2013

94.9%

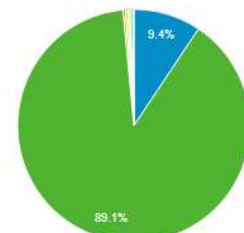
5.	iOS		
	1 черв 2013 - 30 черв 2013	18	0,63%
	2 трав 2013 - 31 трав 2013	20	0,51%
6.	Macintosh		
	1 черв 2013 - 30 черв 2013	13	0,46%
	2 трав 2013 - 31 трав 2013	8	0,20%
7.	Series40		
	1 черв 2013 - 30 черв 2013	4	0,14%
	2 трав 2013 - 31 трав 2013	3	0,08%
8.	Windows Phone		
	1 черв 2013 - 30 черв 2013	3	0,11%
	2 трав 2013 - 31 трав 2013	1	0,03%
9.	Bada		
	1 черв 2013 - 30 черв 2013	1	0,04%
	2 трав 2013 - 31 трав 2013	0	0,00%
10.	SymbianOS		
	1 черв 2013 - 30 черв 2013	1	0,04%
	2 трав 2013 - 31 трав 2013	1	0,03%

Показувати рядків: 10 Перейти до: 1 1 – 10 із 10 < >

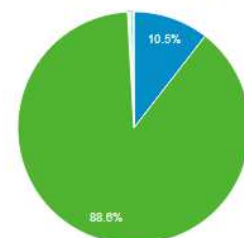
Розподіл даних по ОС щодо переглядів сторінок і числа сторінок за відвідування

Операційна система	Сторінки / відвідування	Перегляди сторінок	Внесок до загального значення: Перегляди сторінок
	7,06% ↓ 4,56 порівняно з 4,91	32,52% ↓ 12 994 порівняно з 19 257	
1. Linux			
	1 черв 2013 - 30 черв 2013	23,90	9,38%
	2 трав 2013 - 31 трав 2013	28,11	10,51%
2. Windows			
	1 черв 2013 - 30 черв 2013	4,32	89,11%
	2 трав 2013 - 31 трав 2013	4,58	88,62%
3. Macintosh			
	1 черв 2013 - 30 черв 2013	3,08	0,31%
	2 трав 2013 - 31 трав 2013	1,62	0,07%
4. iOS			
	1 черв 2013 - 30 черв 2013	2,61	0,36%
	2 трав 2013 - 31 трав 2013	1,35	0,14%

1 черв 2013 - 30 черв 2013



2 трав 2013 - 31 трав 2013



<input type="checkbox"/>	5. ■ SymbianOS		
	1 черв 2013 - 30 черв 2013	2,00	0,02%
	2 трав 2013 - 31 трав 2013	2,00	0,01%
<input type="checkbox"/>	6. ■ Windows Phone		
	1 черв 2013 - 30 черв 2013	1,67	0,04%
	2 трав 2013 - 31 трав 2013	1,00	0,01%
<input type="checkbox"/>	7. ■ Series40		
	1 черв 2013 - 30 черв 2013	1,50	0,05%
	2 трав 2013 - 31 трав 2013	1,33	0,02%
<input type="checkbox"/>	8. ■ Android		
	1 черв 2013 - 30 черв 2013	1,33	0,28%
	2 трав 2013 - 31 трав 2013	1,24	0,21%
<input type="checkbox"/>	9. ■ (not set)		
	1 черв 2013 - 30 черв 2013	1,18	0,45%
	2 трав 2013 - 31 трав 2013	1,31	0,42%
<input type="checkbox"/>	10. ■ Bada		
	1 черв 2013 - 30 черв 2013	1,00	0,01%
	2 трав 2013 - 31 трав 2013	0,00	0,00%

Показувати рядків: 10 Перейти до: 1 1 - 10 is 10

Розподіл даних по ОС щодо тривалості перебування на сайті

<input type="checkbox"/>	Операційна система	Сер. тривалість відвідування <input type="button" value="v"/> <input type="button" value="d"/>	Тривалість відвідування	Внесок до загального значення: <input type="button" value="v"/> Тривалість відвідування <input type="button" value="v"/>
		6,92% <input type="button" value="down"/>	32,42% <input type="button" value="down"/>	
		00:02:14 порівняно з 00:02:24	105:58:53 порівняно з 156:49:22	
<input type="checkbox"/>	1. ■ Linux			
	1 черв 2013 - 30 черв 2013	00:07:15	5,81%	<p>1 черв 2013 - 30 черв 2013</p> <p>52.7%</p>
	2 трав 2013 - 31 трав 2013	00:06:38	5,08%	
<input type="checkbox"/>	2. ■ Windows			
	1 черв 2013 - 30 черв 2013	00:02:12	92,75%	<p>2 трав 2013 - 31 трав 2013</p> <p>94.2%</p>
	2 трав 2013 - 31 трав 2013	00:02:23	94,20%	
<input type="checkbox"/>	3. ■ SymbianOS			
	1 черв 2013 - 30 черв 2013	00:01:16	0,02%	
	2 трав 2013 - 31 трав 2013	00:07:33	0,08%	
<input type="checkbox"/>	4. ■ (not set)			
	1 черв 2013 - 30 черв 2013	00:01:00	0,79%	
	2 трав 2013 - 31 трав 2013	00:00:50	0,54%	

<input type="checkbox"/>	5. Android		
	1 черв 2013 - 30 черв 2013	00:00:53	0,37%
	2 трав 2013 - 31 трав 2013	00:00:05	0,03%
<input type="checkbox"/>	6. iOS		
	1 черв 2013 - 30 черв 2013	00:00:40	0,19%
	2 трав 2013 - 31 трав 2013	00:00:14	0,05%
<input type="checkbox"/>	7. Series40		
	1 черв 2013 - 30 черв 2013	00:00:32	0,03%
	2 трав 2013 - 31 трав 2013	00:00:24	0,01%
<input type="checkbox"/>	8. Windows Phone		
	1 черв 2013 - 30 черв 2013	00:00:21	0,02%
	2 трав 2013 - 31 трав 2013	00:00:00	0,00%
<input type="checkbox"/>	9. Macintosh		
	1 черв 2013 - 30 черв 2013	00:00:06	0,02%
	2 трав 2013 - 31 трав 2013	00:00:10	0,01%
<input type="checkbox"/>	10. Bada		
	1 черв 2013 - 30 черв 2013	00:00:00	0,00%
	2 трав 2013 - 31 трав 2013	00:00:00	0,00%

Показувати рядків: Перейти до: 1 - 10 із 10 < >

Розподіл даних по ОС щодо нових відвідувань

<input type="checkbox"/>	Операційна система	% нових відвідувань	Нові відвідування	Внесок до загального значення: <input type="text" value="Нові відвідування"/>
		0,61% ▲ 70,02% порівняно з 69,60%	26,95% ▼ 1 995 порівняно з 2 731	
<input type="checkbox"/>	1. Android			<p>1 черв 2013 - 30 черв 2013</p> <p>2 трав 2013 - 31 трав 2013</p>
	1 черв 2013 - 30 черв 2013	100,00%	1,35%	
	2 трав 2013 - 31 трав 2013	96,97%	1,17%	
<input type="checkbox"/>	2. Bada			
	1 черв 2013 - 30 черв 2013	100,00%	0,05%	
	2 трав 2013 - 31 трав 2013	0,00%	0,00%	
<input type="checkbox"/>	3. Series40			
	1 черв 2013 - 30 черв 2013	100,00%	0,20%	
	2 трав 2013 - 31 трав 2013	100,00%	0,11%	
<input type="checkbox"/>	4. SymbianOS			
	1 черв 2013 - 30 черв 2013	100,00%	0,05%	
	2 трав 2013 - 31 трав 2013	100,00%	0,04%	

5. ■ (not set)		
1 черв 2013 - 30 черв 2013	96,00%	2,41%
2 трав 2013 - 31 трав 2013	95,08%	2,12%
6. ■ iOS		
1 черв 2013 - 30 черв 2013	94,44%	0,85%
2 трав 2013 - 31 трав 2013	100,00%	0,73%
7. ■ Windows		
1 черв 2013 - 30 черв 2013	69,60%	93,53%
2 трав 2013 - 31 трав 2013	69,53%	94,84%
8. ■ Windows Phone		
1 черв 2013 - 30 черв 2013	66,67%	0,10%
2 трав 2013 - 31 трав 2013	100,00%	0,04%
9. ■ Macintosh		
1 черв 2013 - 30 черв 2013	61,54%	0,40%
2 трав 2013 - 31 трав 2013	87,50%	0,26%
10. ■ Linux		
1 черв 2013 - 30 черв 2013	41,18%	1,05%
2 трав 2013 - 31 трав 2013	26,39%	0,70%

Показувати рядків: 10 Перейти до: 1 1 - 10 із 10

4.3. Мережа Інтернет-провайдер

Розподіл інтернет-провайдерів щодо відвідувань сайту

Мережа

1 черв. 2013 - 30 черв. 2013

Порівняти з: 2 трав. 2013 - 31 трав. 2013

Розширені сегменти | Налаштувати | Електронна пошта | Експортувати ▾ | Додати на інформаційну панель | Ярлик

● ● % змін показника "відвідування": +0,00%

Огляд

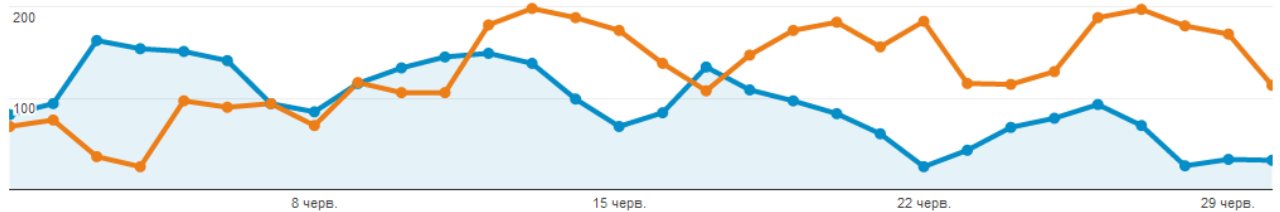
Використання сайту | Набір цілей 1 | Електронна комерція

Відвідування ▾ порівняно з Виберіть показник

День Тиждень Місяць

1 черв 2013 - 30 черв 2013: ● Відвідування

2 трав 2013 - 31 трав 2013: ● Відвідування

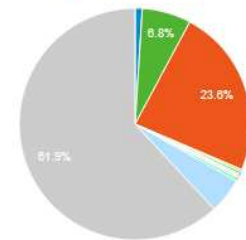


Постачальник послуг	Відвідування	Відвідування	Внесок до загального значення: Відвідування
	27,40% ▼ 2 849 порівняно з 3 924	27,40% ▼ 2 849 порівняно з 3 924	
1. ■ ncc#2011011865 approved ip assignment			
1 черв 2013 - 30 черв 2013	263	9,23%	<p>1 черв 2013 - 30 черв 2013</p>
2 трав 2013 - 31 трав 2013	351	8,94%	
2. ■ kyivstar gsm			
1 черв 2013 - 30 черв 2013	253	8,88%	<p>2 трав 2013 - 31 трав 2013</p>
2 трав 2013 - 31 трав 2013	303	7,72%	
3. ■ ukrainian research and academic network			
1 черв 2013 - 30 черв 2013	133	4,67%	
2 трав 2013 - 31 трав 2013	121	3,08%	
4. ■ o3 network			
1 черв 2013 - 30 черв 2013	115	4,04%	
2 трав 2013 - 31 трав 2013	155	3,95%	
5. ■ o3_core			
1 черв 2013 - 30 черв 2013	78	2,74%	
2 трав 2013 - 31 трав 2013	97	2,47%	
5. ■ o3_core			
1 черв 2013 - 30 черв 2013	78	2,74%	
2 трав 2013 - 31 трав 2013	97	2,47%	
6. ■ opera software asa			
1 черв 2013 - 30 черв 2013	69	2,42%	
2 трав 2013 - 31 трав 2013	96	2,45%	
7. ■ jsc ukrtelecom			
1 черв 2013 - 30 черв 2013	59	2,07%	
2 трав 2013 - 31 трав 2013	83	2,12%	
8. ■ fo-p gromov evgen viktorovich			
1 черв 2013 - 30 черв 2013	45	1,58%	
2 трав 2013 - 31 трав 2013	23	0,59%	
9. ■ ukrtelecom ip network			
1 черв 2013 - 30 черв 2013	45	1,58%	
2 трав 2013 - 31 трав 2013	43	1,10%	
10. ■ ncc #2011121420 approved ip assignment			
1 черв 2013 - 30 черв 2013	36	1,26%	
2 трав 2013 - 31 трав 2013	40	1,02%	

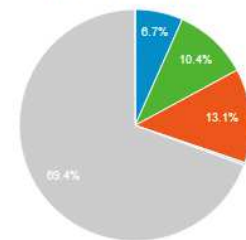
Розподіл інтернет-провайдерів щодо переглядів сторінок та числа сторінок за відвідування

Постачальник послуг	Сторінки / відвідування	Перегляди сторінок	Внесок до загального значення: Перегляди сторінок
	7,06% 4,56 порівняно з 4,91	32,52% 12 994 порівняно з 19 257	
1. viplan llc			
1 черв 2013 - 30 черв 2013	64,50	0,99%	
2 трав 2013 - 31 трав 2013	128,40	6,67%	
2. urc austria			
1 черв 2013 - 30 черв 2013	31,71	6,83%	
2 трав 2013 - 31 трав 2013	31,38	10,43%	
3. ukrainian research and academic network			
1 черв 2013 - 30 черв 2013	23,04	23,58%	
2 трав 2013 - 31 трав 2013	20,88	13,12%	
4. ppoe network			
1 черв 2013 - 30 черв 2013	21,50	0,33%	
2 трав 2013 - 31 трав 2013	0,00	0,00%	
5. volia chernivtsi			
1 черв 2013 - 30 черв 2013	21,50	0,33%	
2 трав 2013 - 31 трав 2013	1,17	0,04%	
6. firewall pool in stavropol			
1 черв 2013 - 30 черв 2013	20,00	0,15%	
2 трав 2013 - 31 трав 2013	0,00	0,00%	
7. ppoe users network			
1 черв 2013 - 30 черв 2013	20,00	0,15%	
2 трав 2013 - 31 трав 2013	0,00	0,00%	
8. dec broadband customers donskey region			
1 черв 2013 - 30 черв 2013	19,50	0,30%	
2 трав 2013 - 31 трав 2013	0,00	0,00%	
9. isp vik-telecom			
1 черв 2013 - 30 черв 2013	19,33	0,45%	
2 трав 2013 - 31 трав 2013	0,00	0,00%	
10. ncc #2011121420 approved ip assignment			
1 черв 2013 - 30 черв 2013	17,83	4,94%	
2 трав 2013 - 31 трав 2013	1,78	0,37%	

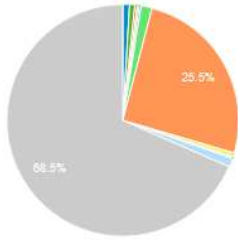
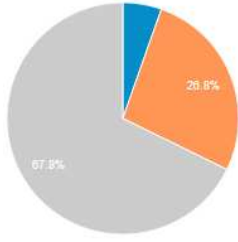
1 черв 2013 - 30 черв 2013



2 трав 2013 - 31 трав 2013



Розподіл інтернет-провайдерів щодо тривалості перебування на сайті

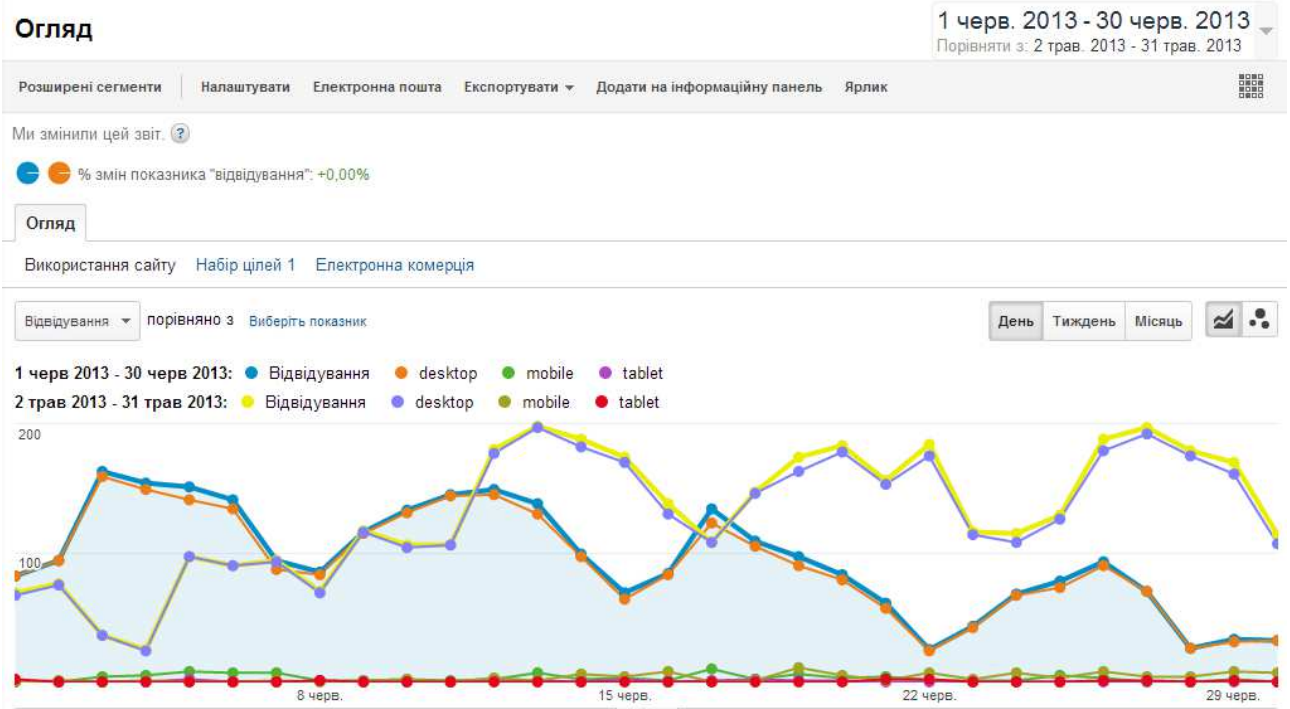
<input type="checkbox"/>	Постачальник послуг	Сер. тривалість відвідування <input type="text" value="00:02:14"/> <input type="text" value="порівняно з 00:02:24"/>	Тривалість відвідування	Внесок до загального значення: <input type="text" value="Тривалість відвідування"/>
		6,92% <input type="text" value=""/>	32,42% <input type="text" value=""/>	
		00:02:14 порівняно з 00:02:24	105:58:53 порівняно з 156:49:22	
<input type="checkbox"/>	1. <input type="checkbox"/> viplan llc			
	1 черв 2013 - 30 черв 2013	00:29:47	0,94%	1 черв 2013 - 30 черв 2013 
	2 трав 2013 - 31 трав 2013	00:50:50	5,40%	
<input type="checkbox"/>	2. <input type="checkbox"/> dec broadband customers donskoy region			
	1 черв 2013 - 30 черв 2013	00:23:17	0,73%	2 трав 2013 - 31 трав 2013 
	2 трав 2013 - 31 трав 2013	00:00:00	0,00%	
<input type="checkbox"/>	3. <input type="checkbox"/> joint ukrainian-german enterprise infocom llc			
	1 черв 2013 - 30 черв 2013	00:20:00	0,31%	
	2 трав 2013 - 31 трав 2013	00:00:00	0,00%	
<input type="checkbox"/>	4. <input type="checkbox"/> telecommunication company comfort ltd.			
	1 черв 2013 - 30 черв 2013	00:18:12	0,29%	
	2 трав 2013 - 31 трав 2013	00:00:00	0,00%	
<input type="checkbox"/>	5. <input type="checkbox"/> tob donbass fuel-energy company			
	1 черв 2013 - 30 черв 2013	00:17:30	0,28%	
	2 трав 2013 - 31 трав 2013	00:00:00	0,00%	
<input type="checkbox"/>	6. <input type="checkbox"/> umc			
	1 черв 2013 - 30 черв 2013	00:16:06	1,52%	
	2 трав 2013 - 31 трав 2013	00:00:00	0,00%	
<input type="checkbox"/>	7. <input type="checkbox"/> o3 network			
	1 черв 2013 - 30 черв 2013	00:14:05	25,47%	
	2 трав 2013 - 31 трав 2013	00:16:18	26,85%	
<input type="checkbox"/>	8. <input type="checkbox"/> isp vik-telecom			
	1 черв 2013 - 30 черв 2013	00:12:56	0,61%	
	2 трав 2013 - 31 трав 2013	00:00:00	0,00%	
<input type="checkbox"/>	9. <input type="checkbox"/> aviatechservice llc			
	1 черв 2013 - 30 черв 2013	00:11:31	0,18%	
	2 трав 2013 - 31 трав 2013	00:00:00	0,00%	
<input type="checkbox"/>	10. <input type="checkbox"/> isp shtorm ltd			
	1 черв 2013 - 30 черв 2013	00:11:01	1,21%	
	2 трав 2013 - 31 трав 2013	00:00:00	0,00%	

Розподіл інтернет-провайдерів щодо нових відвідувань

<input type="checkbox"/>	Постачальник послуг	% нових відвідувань	Нові відвідування	Внесок до загального значення: <input type="text" value="Нові відвідування"/>
		0,61%	26,95%	
		70,02% порівняно з 69,60%	1 995 порівняно з 2 731	
<input type="checkbox"/>	1. (not set)			
	1 черв 2013 - 30 черв 2013	100,00%	0,20%	<p>1 черв 2013 - 30 черв 2013</p>
	2 трав 2013 - 31 трав 2013	100,00%	0,18%	
<input type="checkbox"/>	2. adamant home network			
	1 черв 2013 - 30 черв 2013	100,00%	0,10%	<p>2 трав 2013 - 31 трав 2013</p>
	2 трав 2013 - 31 трав 2013	100,00%	0,15%	
<input type="checkbox"/>	3. adsl dynamic pools			
	1 черв 2013 - 30 черв 2013	100,00%	0,05%	
	2 трав 2013 - 31 трав 2013	0,00%	0,00%	
<input type="checkbox"/>	4. amazon.com inc.			
	1 черв 2013 - 30 черв 2013	100,00%	0,05%	
	2 трав 2013 - 31 трав 2013	0,00%	0,00%	
<input type="checkbox"/>	5. amik llc			
	1 черв 2013 - 30 черв 2013	100,00%	0,05%	
	2 трав 2013 - 31 трав 2013	0,00%	0,00%	
<input type="checkbox"/>	6. apex ncc			
	1 черв 2013 - 30 черв 2013	100,00%	0,05%	
	2 трав 2013 - 31 трав 2013	0,00%	0,00%	
<input type="checkbox"/>	7. apex ncc leased line customers			
	1 черв 2013 - 30 черв 2013	100,00%	0,05%	
	2 трав 2013 - 31 трав 2013	0,00%	0,00%	
<input type="checkbox"/>	8. arden-a ltd			
	1 черв 2013 - 30 черв 2013	100,00%	0,05%	
	2 трав 2013 - 31 трав 2013	0,00%	0,00%	
<input type="checkbox"/>	9. argocom ltd.			
	1 черв 2013 - 30 черв 2013	100,00%	0,05%	
	2 трав 2013 - 31 трав 2013	0,00%	0,00%	
<input type="checkbox"/>	10. art textil ltd.			
	1 черв 2013 - 30 черв 2013	100,00%	0,05%	
	2 трав 2013 - 31 трав 2013	0,00%	0,00%	

5. Мобільні пристрої

5.1 Мобільний трафік



Категорія пристрою	Відвідування	Відвідування	Внесок до загального значення: Відвідування
	27,40% ▼ 2 849 порівняно з 3 924	27,40% ▼ 2 849 порівняно з 3 924	
<input checked="" type="checkbox"/> 1. ■ desktop			
1 черв 2013 - 30 черв 2013	2 747	96,42%	<p>1 черв 2013 - 30 черв 2013</p>
2 трав 2013 - 31 трав 2013	3 818	97,30%	
<input checked="" type="checkbox"/> 2. ■ mobile			
1 черв 2013 - 30 черв 2013	89	3,12%	<p>2 трав 2013 - 31 трав 2013</p>
2 трав 2013 - 31 трав 2013	96	2,45%	
<input checked="" type="checkbox"/> 3. ■ tablet			
1 черв 2013 - 30 черв 2013	13	0,46%	
2 трав 2013 - 31 трав 2013	10	0,25%	

Показувати рядків: 10 | Перейти до: 1 | 1 - 3 із 3

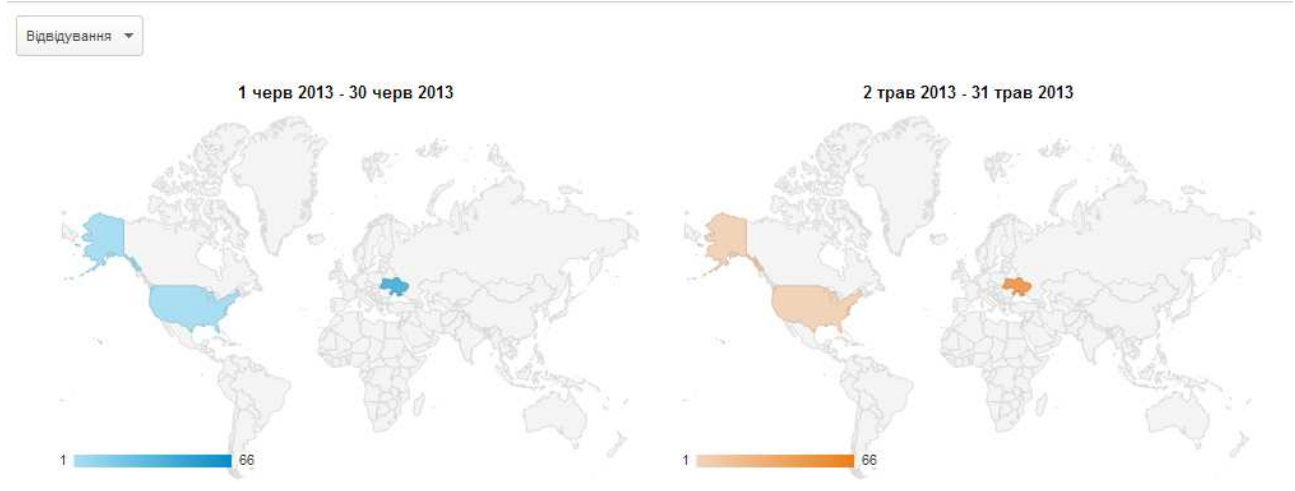
5.2. Інформація про мобільний пристрій

Інформація про мобільний пристрій	Відвідування	Відвідування	Внесок до загального значення: Відвідування
	3,77%	3,77%	
	102 порівняно з 106	102 порівняно з 106	
1. (not set)			
1 черв 2013 - 30 черв 2013	43	42,16%	<p>1 черв 2013 - 30 черв 2013</p>
2 трав 2013 - 31 трав 2013	29	27,36%	
2. Samsung GT-E2200			
1 черв 2013 - 30 черв 2013	13	12,75%	<p>2 трав 2013 - 31 трав 2013</p>
2 трав 2013 - 31 трав 2013	20	18,87%	
3. Apple iPad			
1 черв 2013 - 30 черв 2013	11	10,78%	
2 трав 2013 - 31 трав 2013	8	7,55%	
4. Opera Opera Mini for S60			
1 черв 2013 - 30 черв 2013	10	9,80%	
2 трав 2013 - 31 трав 2013	7	6,60%	
5. Apple iPhone			
1 черв 2013 - 30 черв 2013	7	6,86%	
2 трав 2013 - 31 трав 2013	12	11,32%	
6. Google Nexus 7			
1 черв 2013 - 30 черв 2013	2	1,96%	
2 трав 2013 - 31 трав 2013	0	0,00%	
7. Nokia 200 Nokia Asha 200			
1 черв 2013 - 30 черв 2013	2	1,96%	
2 трав 2013 - 31 трав 2013	0	0,00%	
8. Nokia 305			
1 черв 2013 - 30 черв 2013	2	1,96%	
2 трав 2013 - 31 трав 2013	0	0,00%	
9. Nokia Lumia 520			
1 черв 2013 - 30 черв 2013	2	1,96%	
2 трав 2013 - 31 трав 2013	0	0,00%	

10.	Samsung GT-S5660 Galaxy Gio		
	1 черв 2013 - 30 черв 2013	2	1,96%
	2 трав 2013 - 31 трав 2013	0	0,00%

Показувати рядків: 10 Перейти до: 1 1 – 10 із 36

5.3 Країна



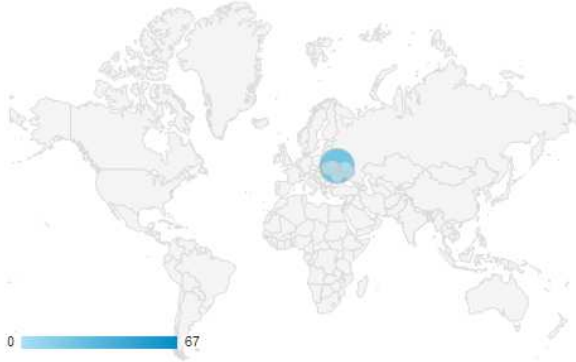
Вихідний параметр: Країна / територія Місто Континент Субконтинентальний регіон

Країна / територія	Відвідування	Відвідування	Внесок до загального значення: Відвідування
	3,77% ↓ 102 порівняно з 106	3,77% ↓ 102 порівняно з 106	
1. ■ (not set)			
1 черв 2013 - 30 черв 2013	66	64,71%	<p>1 черв 2013 - 30 черв 2013</p>
2 трав 2013 - 31 трав 2013	62	58,49%	
2. ■ Ukraine			<p>2 трав 2013 - 31 трав 2013</p>
1 черв 2013 - 30 черв 2013	35	34,31%	
2 трав 2013 - 31 трав 2013	42	39,62%	
3. ■ United States			
1 черв 2013 - 30 черв 2013	1	0,98%	
2 трав 2013 - 31 трав 2013	2	1,89%	

5.4 Місто

Відвідування ▾

1 черв 2013 - 30 черв 2013



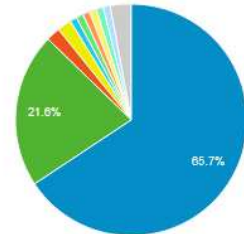
2 трав 2013 - 31 трав 2013



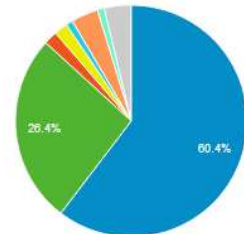
Вихідний параметр: Країна / територія Місто Континент Субконтинентальний регіон

Місто	Відвідування	Відвідування	Внесок до загального значення: Відвідування
	3,77% ↓ 102 порівняно з 106	3,77% ↓ 102 порівняно з 106	
1. (not set)			
1 черв 2013 - 30 черв 2013	67	65,69%	
2 трав 2013 - 31 трав 2013	64	60,38%	
2. Kiev			
1 черв 2013 - 30 черв 2013	22	21,57%	
2 трав 2013 - 31 трав 2013	28	26,42%	
3. Donetsk			
1 черв 2013 - 30 черв 2013	2	1,96%	
2 трав 2013 - 31 трав 2013	2	1,89%	
4. Odesa			
1 черв 2013 - 30 черв 2013	2	1,96%	
2 трав 2013 - 31 трав 2013	2	1,89%	
5. Vinnytsya			
1 черв 2013 - 30 черв 2013	1	0,98%	
2 трав 2013 - 31 трав 2013	1	0,94%	
6. Dnipropetrovs'k			
1 черв 2013 - 30 черв 2013	1	0,98%	
2 трав 2013 - 31 трав 2013	0	0,00%	
7. Zhytomyr			
1 черв 2013 - 30 черв 2013	1	0,98%	
2 трав 2013 - 31 трав 2013	4	3,77%	
8. Ivano-Frankivsk			
1 черв 2013 - 30 черв 2013	1	0,98%	
2 трав 2013 - 31 трав 2013	0	0,00%	
9. Lviv			
1 черв 2013 - 30 черв 2013	1	0,98%	
2 трав 2013 - 31 трав 2013	1	0,94%	
10. Poltava			
1 черв 2013 - 30 черв 2013	1	0,98%	
2 трав 2013 - 31 трав 2013	0	0,00%	

1 черв 2013 - 30 черв 2013



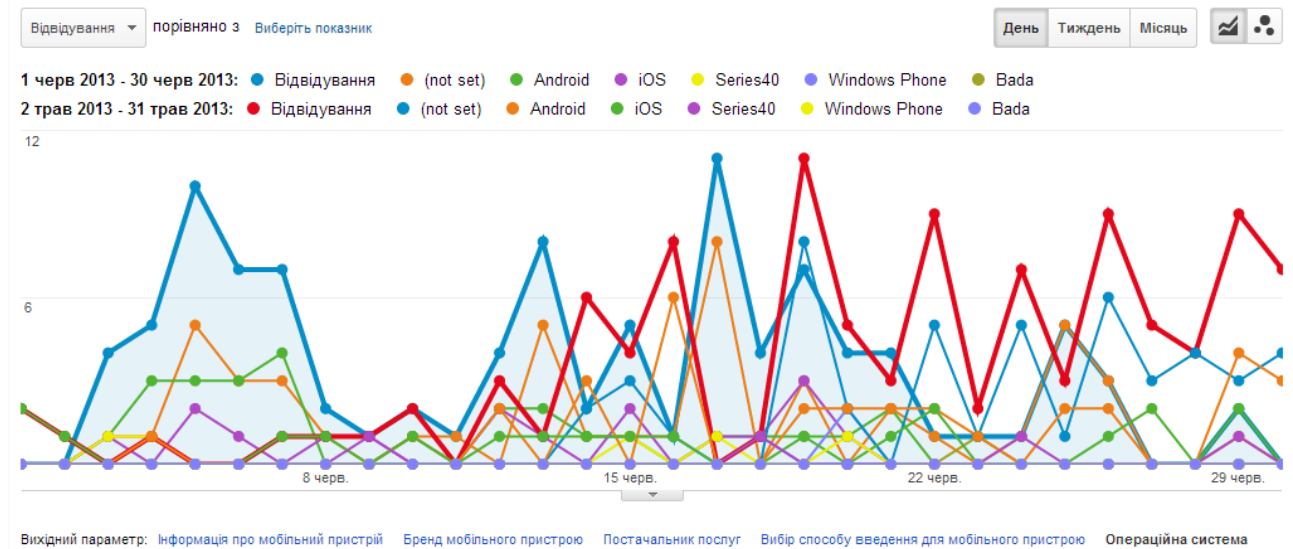
2 трав 2013 - 31 трав 2013



11. ■ Тернопіль		
1 черв 2013 - 30 черв 2013	1	0,98%
2 трав 2013 - 31 трав 2013	0	0,00%
12. ■ Харків		
1 черв 2013 - 30 черв 2013	1	0,98%
2 трав 2013 - 31 трав 2013	0	0,00%
13. ■ Славута		
1 черв 2013 - 30 черв 2013	1	0,98%
2 трав 2013 - 31 трав 2013	0	0,00%
14. ■ Круyyi Ріh		
1 черв 2013 - 30 черв 2013	0	0,00%
2 трав 2013 - 31 трав 2013	1	0,94%
15. ■ Кaкhovкa		
1 черв 2013 - 30 черв 2013	0	0,00%
2 трав 2013 - 31 трав 2013	1	0,94%
16. ■ Kaм'яnets'-Podil's'kyyi		
1 черв 2013 - 30 черв 2013	0	0,00%
2 трав 2013 - 31 трав 2013	1	0,94%
17. ■ Svalyava		
1 черв 2013 - 30 черв 2013	0	0,00%
2 трав 2013 - 31 трав 2013	1	0,94%

Показувати рядків: 25 Перейти до: 1 1 - 17 із 17

5.5 Операційна система Розподіл даних ОС щодо відвідувань сайту



Операційна система	Відвідування	Відвідування	Внесок до загального значення: Відвідування
	3,77% ▼ 102 порівняно з 106	3,77% ▼ 102 порівняно з 106	
1. ■ (not set)			
1 черв 2013 - 30 черв 2013	48	47,06%	<p>1 черв 2013 - 30 черв 2013</p>
2 трав 2013 - 31 трав 2013	48	45,28%	
2. ■ Android			
1 черв 2013 - 30 черв 2013	27	26,47%	<p>2 трав 2013 - 31 трав 2013</p>
2 трав 2013 - 31 трав 2013	33	31,13%	
3. ■ iOS			
1 черв 2013 - 30 черв 2013	18	17,65%	
2 трав 2013 - 31 трав 2013	20	18,87%	
4. ■ Series40			
1 черв 2013 - 30 черв 2013	4	3,92%	
2 трав 2013 - 31 трав 2013	3	2,83%	
5. ■ Windows Phone			
1 черв 2013 - 30 черв 2013	3	2,94%	
2 трав 2013 - 31 трав 2013	1	0,94%	
6. ■ Bada			
1 черв 2013 - 30 черв 2013	1	0,98%	
2 трав 2013 - 31 трав 2013	0	0,00%	
7. ■ SymbianOS			
1 черв 2013 - 30 черв 2013	1	0,98%	
2 трав 2013 - 31 трав 2013	1	0,94%	

Показувати рядків: 10 | Перейти до: 1 | 1 - 7 із 7

6. Трафік сайту електронної бібліотеки

6.1. Огляд джерел трафіку

Огляд джерел трафіку

1 черв. 2013 - 30 черв. 2013
Порівняти з: 2 трав. 2013 - 31 трав. 2013

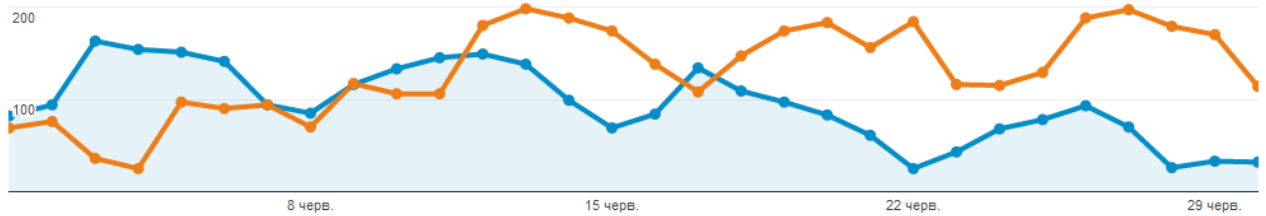
Розширені сегменти | Електронна пошта | Експортувати | Додати на інформаційну панель | Ярлик

● ● % змін показника "відвідування": +0,00%

Огляд

Щогодини | **День** | Тиждень | Місяць

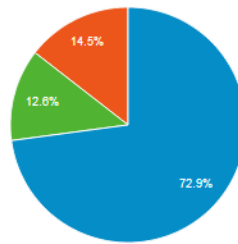
1 черв 2013 - 30 черв 2013: ● Відвідування
2 трав 2013 - 31 трав 2013: ● Відвідування



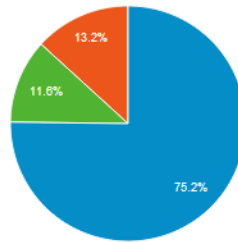
Цей сайт відвідали: 2 849

■ Пошуковий трафік ■ Трафік від переходів ■ Прямий трафік ■ Кампанії

1 черв 2013 - 30 черв 2013



2 трав 2013 - 31 трав 2013

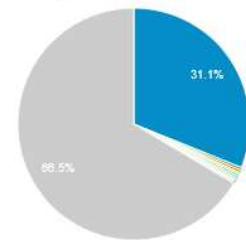


6.2. Пошуковий трафік

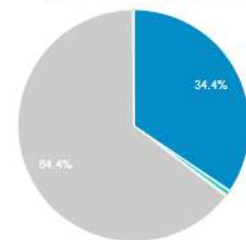
а) КЛЮЧОВЕ СЛОВО

Ключове слово	Відвідування	Відвідування	Внесок до загального значення:
	29,65% 2 076 порівняно з 2 951	29,65% 2 076 порівняно з 2 951	Відвідування
1. (not provided)			
1 черв 2013 - 30 черв 2013	646	31,12%	
2 трав 2013 - 31 трав 2013	1 016	34,43%	
2. документальне оформлення вибуття основних засобів			
1 черв 2013 - 30 черв 2013	8	0,39%	
2 трав 2013 - 31 трав 2013	5	0,17%	
3. ждту збірник тез			
1 черв 2013 - 30 черв 2013	7	0,34%	
2 трав 2013 - 31 трав 2013	0	0,00%	
4. 13.00.10+site:http://lib.iitta.gov.ua			
1 черв 2013 - 30 черв 2013	6	0,29%	
2 трав 2013 - 31 трав 2013	0	0,00%	
5. класифікація кредиторської заборгованості			
1 черв 2013 - 30 черв 2013	6	0,29%	
2 трав 2013 - 31 трав 2013	17	0,58%	

1 черв 2013 - 30 черв 2013



2 трав 2013 - 31 трав 2013



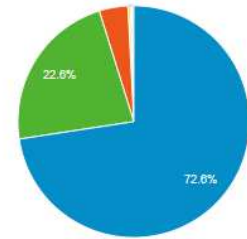
<input type="checkbox"/>	6. ■ особливості управління персоналу у сфері послуг			
	1 черв 2013 - 30 черв 2013		6	0,29%
	2 трав 2013 - 31 трав 2013		2	0,07%
<input type="checkbox"/>	7. ■ користувачі облікової інформації			
	1 черв 2013 - 30 черв 2013		5	0,24%
	2 трав 2013 - 31 трав 2013		3	0,10%
<input type="checkbox"/>	8. ■ вісник ждту			
	1 черв 2013 - 30 черв 2013		4	0,19%
	2 трав 2013 - 31 трав 2013		8	0,27%
<input type="checkbox"/>	9. ■ кошелек г.в.,янквий в.о., вісник ждту № 3 (53) 2010р.			
	1 черв 2013 - 30 черв 2013		4	0,19%
	2 трав 2013 - 31 трав 2013		0	0,00%
<input type="checkbox"/>	10. ■ огляд літературних джерел			
	1 черв 2013 - 30 черв 2013		4	0,19%
	2 трав 2013 - 31 трав 2013		0	0,00%
<input type="checkbox"/>	11. ■ поняття фінансових результатів			
	1 черв 2013 - 30 черв 2013		4	0,19%
	2 трав 2013 - 31 трав 2013		0	0,00%
<input type="checkbox"/>	12. ■ аналіз маркетингової діяльності			
	1 черв 2013 - 30 черв 2013		3	0,14%
	2 трав 2013 - 31 трав 2013		0	0,00%
<input type="checkbox"/>	13. ■ аналіз нематеріальних активів			
	1 черв 2013 - 30 черв 2013		3	0,14%
	2 трав 2013 - 31 трав 2013		3	0,10%
<input type="checkbox"/>	14. ■ вісник ждту 2013			
	1 черв 2013 - 30 черв 2013		3	0,14%
	2 трав 2013 - 31 трав 2013		0	0,00%
<input type="checkbox"/>	15. ■ внутрішній контроль запасів на підприємстві			
	1 черв 2013 - 30 черв 2013		3	0,14%
	2 трав 2013 - 31 трав 2013		0	0,00%
<input type="checkbox"/>	16. ■ герасимович анатолій михайлович			
	1 черв 2013 - 30 черв 2013		3	0,14%
	2 трав 2013 - 31 трав 2013		0	0,00%

<input type="checkbox"/>	17. <input type="checkbox"/> економічна сутність витрат на збут			
	1 черв 2013 - 30 черв 2013		3	0,14%
	2 трав 2013 - 31 трав 2013		2	0,07%
<input type="checkbox"/>	18. <input type="checkbox"/> засоби і технології сучасного навчального середовища 2012 збірник тези			
	1 черв 2013 - 30 черв 2013		3	0,14%
	2 трав 2013 - 31 трав 2013		0	0,00%
<input type="checkbox"/>	19. <input type="checkbox"/> значення кадрового менеджменту			
	1 черв 2013 - 30 черв 2013		3	0,14%
	2 трав 2013 - 31 трав 2013		1	0,03%
<input type="checkbox"/>	20. <input type="checkbox"/> інформальне навчання			
	1 черв 2013 - 30 черв 2013		3	0,14%
	2 трав 2013 - 31 трав 2013		0	0,00%
<input type="checkbox"/>	21. <input type="checkbox"/> інформаційні ресурси обліку			
	1 черв 2013 - 30 черв 2013		3	0,14%
	2 трав 2013 - 31 трав 2013		0	0,00%
<input type="checkbox"/>	22. <input type="checkbox"/> контроль за нарахуванням та сплатою податку на прибуток			
	1 черв 2013 - 30 черв 2013		3	0,14%
	2 трав 2013 - 31 трав 2013		1	0,03%
<input type="checkbox"/>	23. <input type="checkbox"/> моделі корпоративного контролю			
	1 черв 2013 - 30 черв 2013		3	0,14%
	2 трав 2013 - 31 трав 2013		0	0,00%
<input type="checkbox"/>	24. <input type="checkbox"/> напрями відтворення основних засобів			
	1 черв 2013 - 30 черв 2013		3	0,14%
	2 трав 2013 - 31 трав 2013		0	0,00%
<input type="checkbox"/>	25. <input type="checkbox"/> облік давальницької сировини 2013			
	1 черв 2013 - 30 черв 2013		3	0,14%
	2 трав 2013 - 31 трав 2013		2	0,07%

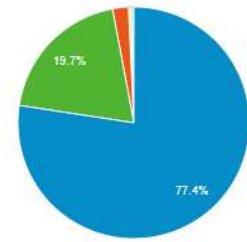
б) джерело

<input type="checkbox"/> Джерело	Відвідування	Відвідування	Внесок до загального значення: Відвідування
	29,65%	29,65%	
	2 076 порівняно з 2 951	2 076 порівняно з 2 951	
<input checked="" type="checkbox"/> 1. google			
1 черв 2013 - 30 черв 2013	1 507	72,59%	
2 трав 2013 - 31 трав 2013	2 284	77,40%	
<input checked="" type="checkbox"/> 2. yandex			
1 черв 2013 - 30 черв 2013	469	22,59%	
2 трав 2013 - 31 трав 2013	580	19,65%	
<input checked="" type="checkbox"/> 3. go.mail.ru			
1 черв 2013 - 30 черв 2013	83	4,00%	
2 трав 2013 - 31 трав 2013	65	2,20%	
<input checked="" type="checkbox"/> 4. rambler			
1 черв 2013 - 30 черв 2013	7	0,34%	
2 трав 2013 - 31 трав 2013	9	0,30%	
<input checked="" type="checkbox"/> 5. bing			
1 черв 2013 - 30 черв 2013	4	0,19%	
2 трав 2013 - 31 трав 2013	7	0,24%	
<input checked="" type="checkbox"/> 6. conduit			
1 черв 2013 - 30 черв 2013	2	0,10%	
2 трав 2013 - 31 трав 2013	4	0,14%	
<input checked="" type="checkbox"/> 7. aol			
1 черв 2013 - 30 черв 2013	1	0,05%	
2 трав 2013 - 31 трав 2013	0	0,00%	
<input checked="" type="checkbox"/> 8. ask			
1 черв 2013 - 30 черв 2013	1	0,05%	
2 трав 2013 - 31 трав 2013	1	0,03%	
<input checked="" type="checkbox"/> 9. avg			
1 черв 2013 - 30 черв 2013	1	0,05%	
2 трав 2013 - 31 трав 2013	0	0,00%	
<input checked="" type="checkbox"/> 10. yahoo			
1 черв 2013 - 30 черв 2013	1	0,05%	
2 трав 2013 - 31 трав 2013	0	0,00%	
<input checked="" type="checkbox"/> 11. search-results			
1 черв 2013 - 30 черв 2013	0	0,00%	
2 трав 2013 - 31 трав 2013	1	0,03%	

1 черв 2013 - 30 черв 2013



2 трав 2013 - 31 трав 2013



6.3. Трафік переходів

Трафік від переходів

1 черв. 2013 - 30 черв. 2013
 Порівняти з: 2 трав. 2013 - 31 трав. 2013

Розширені сегменти | Налаштувати | Електронна пошта | Експортувати | Додати на інформаційну панель | Ярлик

% змін показника "відвідування": +1,07%

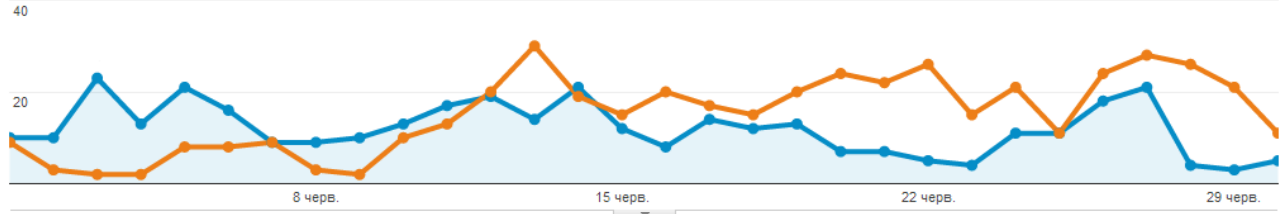
Огляд

Використання сайту | Набір цілей 1 | Електронна комерція

Відвідування порівняно з Виберть показник

День | Тиждень | Місяць

1 черв 2013 - 30 черв 2013: ● Відвідування
 2 трав 2013 - 31 трав 2013: ● Відвідування



Джерело	Відвідування	Відвідування	Внесок до загального значення: Відвідування
	20,70% 360 порівняно з 454	20,70% 360 порівняно з 454	
1. ztu.edu.ua			
1 черв 2013 - 30 черв 2013	187	51,94%	<p>1 черв 2013 - 30 черв 2013</p>
2 трав 2013 - 31 трав 2013	176	38,77%	
2. ime.edu.ua.net			
1 черв 2013 - 30 черв 2013	70	19,44%	<p>2 трав 2013 - 31 трав 2013</p>
2 трав 2013 - 31 трав 2013	70	15,42%	
3. scholar.google.com			
1 черв 2013 - 30 черв 2013	18	5,00%	
2 трав 2013 - 31 трав 2013	9	1,98%	
4. e.mail.ru			
1 черв 2013 - 30 черв 2013	10	2,78%	
2 трав 2013 - 31 трав 2013	19	4,19%	
5. lib.ztu.edu.ua			
1 черв 2013 - 30 черв 2013	10	2,78%	
2 трав 2013 - 31 трав 2013	8	1,76%	
7. search.ukr.net			
1 черв 2013 - 30 черв 2013	9	2,50%	
2 трав 2013 - 31 трав 2013	8	1,76%	
8. google.com.ua			
1 черв 2013 - 30 черв 2013	6	1,67%	
2 трав 2013 - 31 трав 2013	10	2,20%	

9.	blog.ztu.edu.ua		
	1 черв 2013 - 30 черв 2013	4	1,11%
	2 трав 2013 - 31 трав 2013	2	0,44%
10.	vk.com		
	1 черв 2013 - 30 черв 2013	4	1,11%
	2 трав 2013 - 31 трав 2013	17	3,74%

Показувати рядків: 10 | Перейти до: 1 | 1 - 10 із 36

6.4. Прямий трафік

Прямий трафік

1 черв. 2013 - 30 черв. 2013
Порівняти з: 2 трав. 2013 - 31 трав. 2013

Розширені сегменти | Налаштувати | Електронна пошта | Експортувати | Додати на інформаційну панель | Ярлик

% змін показника "відвідування": +1,27%

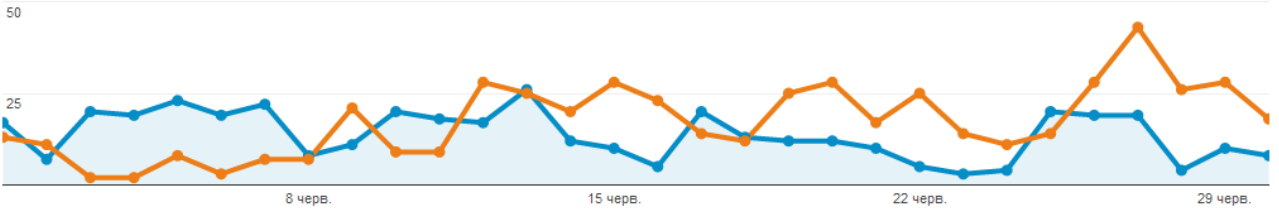
Огляд

Використання сайту | Набір цілей 1 | Електронна комерція

Відвідування | порівняно з | Виберіть показник

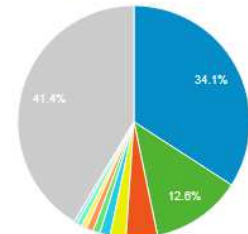
День | Тиждень | Місяць

1 черв 2013 - 30 черв 2013: ● Відвідування
2 трав 2013 - 31 трав 2013: ● Відвідування

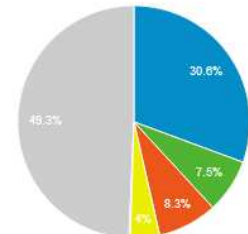


Цільова сторінка	Відвідування	Відвідування	Внесок до загального значення: Відвідування
	20,42% ↓ 413 порівняно з 519	20,42% ↓ 413 порівняно з 519	
1. /			
	1 черв 2013 - 30 черв 2013	141	34,14%
	2 трав 2013 - 31 трав 2013	159	30,64%
2. /view/year/2010.html			
	1 черв 2013 - 30 черв 2013	52	12,59%
	2 трав 2013 - 31 трав 2013	39	7,51%
3. /cgi/users/home			
	1 черв 2013 - 30 черв 2013	18	4,36%
	2 трав 2013 - 31 трав 2013	43	8,29%
4. /cgi/users/home?screen=Admin			
	1 черв 2013 - 30 черв 2013	9	2,18%
	2 трав 2013 - 31 трав 2013	21	4,05%

1 черв 2013 - 30 черв 2013



2 трав 2013 - 31 трав 2013



5.	/view/divisions/el=5Finfo&r=5Fresours=5Fand=5Fmer=5Ftech/		
	1 черв 2013 - 30 черв 2013	6	1,45%
	2 трав 2013 - 31 трав 2013	1	0,19%
6.	/3349/		
	1 черв 2013 - 30 черв 2013	4	0,97%
	2 трав 2013 - 31 трав 2013	0	0,00%
7.	/555/		
	1 черв 2013 - 30 черв 2013	4	0,97%
	2 трав 2013 - 31 трав 2013	0	0,00%
8.	/1292/		
	1 черв 2013 - 30 черв 2013	3	0,73%
	2 трав 2013 - 31 трав 2013	0	0,00%
9.	/2212/		
	1 черв 2013 - 30 черв 2013	3	0,73%
	2 трав 2013 - 31 трав 2013	0	0,00%
10.	/2167/		
	1 черв 2013 - 30 черв 2013	2	0,48%
	2 трав 2013 - 31 трав 2013	0	0,00%

Показувати рядків: 10 | Перейти до: 1 | 1 - 10 із 360

6.5. Увесь трафік

Увесь трафік

1 черв. 2013 - 30 черв. 2013
Порівняти з: 2 трав. 2013 - 31 трав. 2013

Розширені сегменти | Налаштувати | Електронна пошта | Експортувати | Додати на інформаційну панель | Ярлик

% змін показника "відвідування": +0,00%

Огляд

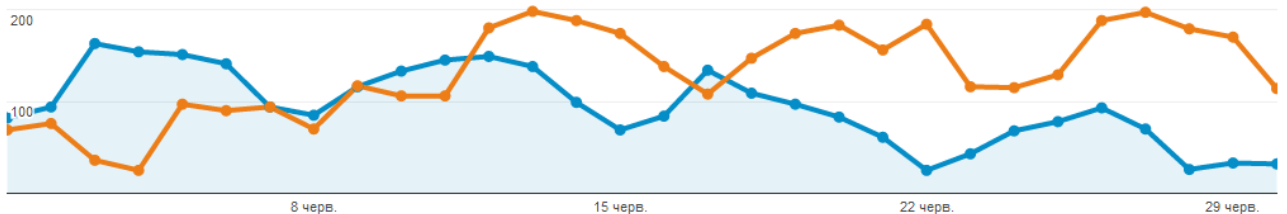
Використання сайту | Набір цілей 1 | Електронна комерція

Відвідування | порівняно з | Виберить показник

День | Тиждень | Місяць

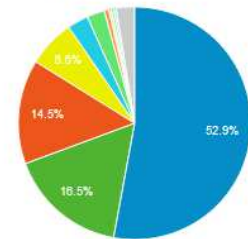
1 черв 2013 - 30 черв 2013: ● Відвідування

2 трав 2013 - 31 трав 2013: ● Відвідування



Джерело / засіб	Відвідування	Відвідування	Внесок до загального значення: Відвідування
	27,40%	27,40%	
	2 849 порівняно з 3 924	2 849 порівняно з 3 924	
1. google / organic			
1 черв 2013 - 30 черв 2013	1 507	52,90%	
2 трав 2013 - 31 трав 2013	2 284	58,21%	
2. yandex / organic			
1 черв 2013 - 30 черв 2013	469	16,46%	
2 трав 2013 - 31 трав 2013	580	14,78%	
3. (direct) / (none)			
1 черв 2013 - 30 черв 2013	413	14,50%	
2 трав 2013 - 31 трав 2013	519	13,23%	
4. ztu.edu.ua / referral			
1 черв 2013 - 30 черв 2013	187	6,56%	
2 трав 2013 - 31 трав 2013	176	4,49%	
5. go.mail.ru / organic			
1 черв 2013 - 30 черв 2013	83	2,91%	
2 трав 2013 - 31 трав 2013	65	1,66%	
6. ime.edu.ua.net / referral			
1 черв 2013 - 30 черв 2013	70	2,46%	
2 трав 2013 - 31 трав 2013	70	1,78%	
7. scholar.google.com / referral			
1 черв 2013 - 30 черв 2013	18	0,63%	
2 трав 2013 - 31 трав 2013	9	0,23%	
8. e.mail.ru / referral			
1 черв 2013 - 30 черв 2013	10	0,35%	
2 трав 2013 - 31 трав 2013	19	0,48%	
9. lib.ztu.edu.ua / referral			
1 черв 2013 - 30 черв 2013	10	0,35%	
2 трав 2013 - 31 трав 2013	8	0,20%	
10. elibukr.org / referral			
1 черв 2013 - 30 черв 2013	9	0,32%	
2 трав 2013 - 31 трав 2013	8	0,20%	

1 черв 2013 - 30 черв 2013



2 трав 2013 - 31 трав 2013

