

Національна академія педагогічних наук України
Інститут цифровізації освіти



**МОНІТОРИНГ (АНАЛІТИКА)
ВИКОРИСТАННЯ ВЕБРЕСУРСУ
ЕЛЕКТРОННОЇ БІБЛІОТЕКИ НАПН УКРАЇНИ:
ЗВІТ ЗА 2024 РІК**



Київ 2025

*Схвалено на засіданні відділу відкритих освітньо-наукових інформаційних систем
Інституту цифровізації освіти НАПН України
(протокол № 1 від 14.01.2025 р.)*

Автор:
Кільченко А. В.

Моніторинг (аналітика) використання вебресурсу Електронної бібліотеки НАПН України: звіт за 2024 рік. Моніторинг спрямований на реалізацію завдань з надання інформаційно-методичної підтримки з метою відстеження процесів відвідування і використання ресурсів, а також на підвищення ефективності розробки і обслуговування сайту електронної бібліотеки.

Кільченко А. В. Моніторинг (аналітика) використання вебресурсу Електронної бібліотеки НАПН України: звіт за 2024 рік. Інститут цифровізації освіти НАПН України, 2025. 20 с.

Моніторинг (аналітика) використання вебресурсу Електронної бібліотеки НАПН України здійснюється за допомогою статистичного модуля IRStats 2 платформи EPrints 3.3 та інформаційно-аналітичного сервісу Google Analytics 4. Аналітика використання сайту Електронної бібліотеки НАПН України проводиться за такими показниками: кількість користувачів вебресурсу бібліотеки за країнами, містами, мовами, типами пристроїв, які вони застосовують, поведінка відвідувачів, технології відвідування сайту, джерела трафіку, події сайту та ін. та ін.. Це дає змогу збирати, переглядати і аналізувати дані про відвідуваність сайту, довідатися, яка середня кількість переглядів сторінок, зміст яких матеріалів дозволяє домогтися найбільшого числа відвідувань, яка інформація залучає найбільше число відвідувачів на сайт та багато іншого. За допомогою статистичного модуля IRStats 2 помісячно відстежено процеси розміщення вченими установ Академії наукових матеріалів до Електронної бібліотеки НАПН України, відвідування сайту та використання (завантаження) електронних ресурсів користувачами різних країн світу.

Для науковців, аспірантів, керівників наукових установ НАПН України та спеціалістів в галузі бібліотечної справи.

Моніторинг (аналітика) використання вебресурсу Електронної бібліотеки НАПН України за 2024 р.

<https://lib.iitta.gov.ua>

Використання відкритих електронних інформаційно-аналітичних систем є потужним допоміжним інструментом у проведенні науково-педагогічних досліджень. Науковцями Інституту цифровізації освіти НАПН України з кінця 2011 р. проводиться моніторинг (аналітика) вебресурсу *Електронної бібліотеки НАПН України* у вигляді звітних матеріалів з використанням моніторингових систем – статистичного модуля *IRStats 2* платформи EPrints 3.3, інформаційно-аналітичного сервісу *Google Analytics 4*, та рейтингової системи *Ranking Web of Repositories*.

За допомогою статистичного модуля IRStats 2 помісячно відстежуються процеси розміщення вченими установ Академії наукових матеріалів до Електронної бібліотеки НАПН України, відвідування сайту та використання (завантаження) електронних ресурсів користувачами різних країн світу. Із застосуванням безкоштовного інформаційно-аналітичного сервісу Google Analytics кожного місяця та за певні проміжки часу проводиться моніторинг активності користувачів цього вебресурсу за країнами, містами, мовами, типами пристроїв, які вони використовують та ін. Для отримання відомостей щодо поведінки відвідувачів на сайті й розуміння основних напрямів їхніх запитів відстежуються та аналізуються різні *показники вебаналітики*: кількість і тривалість відвідувань користувачів, їхнє залучення та утримування, демографічні показники, джерела трафіку, технології, події сайту та ін.

Представлено моніторинг вебресурсу Електронної бібліотеки НАПН України з використанням нової версії Google Analytics – *Google Analytics 4*, на яку кампанія Google перейшла з 1 липня 2023 р. Наразі Google Analytics 4 є актуальною версією безкоштовної вебаналітики від Google. Вона поєднує трекінг відвідувань сайтів і додатків та переносить певну специфіку трекінгу додатків на аналітику сайтів. Google Analytics 4 – це новий тип ресурсу для роботи з передовими технологіями відстеження ефективності сайту та додатку.

За допомогою отриманих відомостей можна коригувати контент вебсайту та виявляти основні проблеми, що необхідно вирішити для вдосконалення, знаходження нових інструментів онлайн-просування вебресурсу, його наповнення, інтерфейсу, тестування новітніх функціональних можливостей.

Електронна бібліотека НАПН України:
основні показники за даними статистичного модуля IRStats 2 за 2024 р.
<https://lib.iitta.gov.ua>

Період 2024 р.	Внесено ресурсів	Завантажено ресурсів									
		Всього	Україна	США	Франція	Німеччина	Польща	Чехія	Китай	Об'єднане Королівство	Швеція
Станом на 01 січня 2024 р.	33070	14349737	9251756	472459	483806	370475	89632	65166	47321	141812	30386
січень	393	224432	173703	8785	6411	5433	2410	1423	3973	1585	110
Станом на 01 лютого	33463	14574169	9425459	481244	490217	375908	92042	66589	51294	143397	30496
лютий	291	240800	188897	12378	6585	5426	2227	1500	116	1553	240
Станом на 01 березня	33754	14814969	9614356	493622	496802	381334	94269	68089	51410	144950	30736
березень	287	279589	219884	10873	8312	6214	2976	2008	563	1606	205
Станом на 01 квітня	34041	15094558	9834240	504495	505114	387548	97245	70097	51973	146556	30941
квітень	392	306575	235052	15392	11151	6369	3192	2240	835	2263	257
Станом на 01 травня	34433	15401133	10069292	519887	516265	393917	100527	72337	52808	148819	31198
травень	510	354822	221634	16457	12675	7135	3434	2078	783	5093	201
Станом на 01 червня	34943	15755955	10290926	536344	528940	401052	103871	74415	53591	153912	31399
червень	261	127256	126633	13175	7837	5765	2113	1237	1153	8879	117
Станом на 01 липня	35204	15883211	10417559	549519	536777	406817	105984	75652	54744	162791	31516
липень	289	96940	60830	8507	6064	4203	849	423	367	1111	92
Станом на 01 серпня	35493	15980151	10478389	558026	542811	411020	106833	76075	55111	163902	31608
серпень	215	129115	93388	10395	7327	3887	1278	658	576	1035	121
Станом на 01 вересня	35708	16109266	10571777	568421	550168	414907	108111	76733	55687	164937	31729
вересень	177	237968	170785	17256	12420	5042	1807	2082	413	1625	139
Станом на 01 жовтня	35885	16347234	10742562	585677	562588	419949	110008	78815	56100	166562	31868
жовтень	229	291275	208711	15876	16425	5533	2870	2006	793	1511	210
Станом на 01 листопа	36114	16638509	10951273	601553	579013	425482	112788	80821	56893	168073	32078
листопад	294	361808	266644	23955	34921	7845	5003	2655	1046	1644	236
Станом на 01 грудня	36408	17000317	11217917	625508	613934	433327	117791	83476	57939	169717	32314
грудень	497	323067	195827	57023	36935	10922	4607	1967	3490	1480	195
Станом на 01 січня 2025 р.	36905	17323384	11413744	682531	650869	444249	122398	85443	61429	171197	32509
Всього за 2024 р.	3835	2973647	2161988	210072	167063	73948	32766	20277	14108	29385	2123

Електронна бібліотека НАПН України: основні показники за даними Google Analytics та Google Analytics 4 за 2024 р.

<https://analytics.google.com>

Період 2024 р.	Основні показники											
	Користувачі за країнами									Перегляди сторінок, тис.	Кількість подій,	Кількість країн
	Всього	Україна	США	Польща	Німеччина	Об'єднане Королівство	Ірландія	Франція	Швеція			
Станом на 01 січня 2024	638419	494180	71847	4401	4707	2415	1844	1381	1427	7018053	-	188
січень	8494	6599	564	130	133	51	87	56	89	62000	157000	96
Станом на 01 лютого	646913	500779	72411	4531	4840	2466	1931	1437	1516	7080053	157000	188
лютий	7643	5895	507	120	132	55	59	51	63	54000	133000	95
Станом на 01 березня	654556	506674	72918	4651	4972	2521	1990	1488	1579	7134053	289000	188
березень	8669	6689	566	129	131	52	63	50	116	59000	150000	104
Станом на 01 квітня	663225	513363	73484	4780	5103	2573	2053	1538	1695	7193053	439000	189
квітень	8699	6924	566	128	133	59	55	46	63	61000	153000	100
Станом на 01 травня	671924	520287	74050	4908	5236	2632	2108	1584	1758	7254053	593000	189
травень	7128	5273	400	112	480	50	29	63	52	67000	167000	108
Станом на 01 червня	679052	525560	74450	5020	5716	2682	2137	1647	1810	7321053	760000	189
червень	5186	3828	282	108	116	38	36	30	28	64000	156000	95
Станом на 01 липня	684238	529388	74732	5128	5832	2720	2173	1677	1838	7385053	916000	189
липень	3082	1592	239	42	56	63	16	25	20	37199	91377	110
Станом на 01 серпня	687320	530980	74971	5170	5888	2783	2189	1702	1858	7422252	1007377	190
серпень	13614	9229	1084	119	208	152	120	82	177	93577	241393	129
Станом на 01 вересня	700934	540209	76055	5289	6096	2935	2309	1784	2035	7515829	1248770	191
вересень	13896	9417	1280	112	227	113	121	89	138	90199	234777	131
Станом на 01 жовтня	714830	549626	77335	5401	6323	3048	2430	1873	2173	7606028	1483547	191
жовтень	11555	7692	962	172	206	137	114	62	80	102042	256632	131
Станом на 01 листоп.	726385	557018	78297	5573	6529	3185	2544	1935	2253	7708070	1740179	191
листопад	12675	8156	1350	172	245	169	86	80	70	111399	280579	130
Станом на 01 грудня	739060	565474	79647	5745	6774	3354	2630	2015	2323	7819469	2020758	191
грудень	9348	6104	863	150	155	157	62	47	51	122505	299500	120
Станом на 01 січня 2025 р.	748408	571578	80510	5895	6929	3511	2692	2062	2374	7941974	2320258	192
Всього за 2024 р.	109989	77398	8663	1494	2222	1096	848	681	947	923921	2320258	178

**Електронна бібліотека НАПН України:
основні показники за даними Google Analytics за період 2011-2024 рр.**

№	Роки	Основні показники															
		Внесено ресурсів	Завантажено ресурсів всього	Завантажено ресурсів з України	Кількість користувачів	Кількість переглядів сторінок	Кількість країн	Користувачі за країнами									
								Україна	США	Польща	Німеччина	Індія	Китай	Об'єднане Королівство	Ірландія	Франція	Швеція
1.	2011	297	1527	1253	239	19927	12	164	3	0	1	0	0	0	1	0	0
2.	2012	213	15052	13392	27898	235028	66	25440	53	25	28	16	14	19	0	3	3
3.	2013	404	19491	16131	30846	229680	73	28217	71	28	31	17	25	9	0	10	2
4.	2014	4422	149441	131220	47841	990182	111	43858	312	73	49	76	19	33	4	13	6
5.	2015	2559	313643	264921	52607	525649	119	46649	930	196	155	191	10	55	6	21	12
6.	2016	1941	468695	364476	27559	376131	130	23907	233	80	86	149	472	57	6	20	7
7.	2017	2785	636714	449241	28129	498806	133	23752	437	128	224	228	125	124	3	45	15
8.	2018	2664	1186673	905571	37751	530355	138	31367	2360	194	222	293	82	112	5	52	22
9.	2019	4269	1850423	577383	47724	631528	143	40481	2288	230	257	250	101	147	17	50	20
10.	2020	3258	2504361	1057022	67220	658161	176	54171	4276	296	319	348	137	307	274	91	165
11.	2021	3344	1680382	1264891	47689	594015	182	38972	2922	130	178	254	190	392	113	42	91
12.	2022	3046	1896602	1334538	109617	922364	145	46253	50143	1199	1100	300	537	451	194	360	286
13.	2023	3868	3626733	2871717	113299	806227	108	90949	7819	1822	2057	546	708	709	1221	674	798
14.	2024	3835	2973647	2161989	109989	923921	178	77398	8663	1494	2222	898	1063	1096	848	681	947
	Всього	36905	17323384	11413745	748408	7941974	192	571578	80510	5895	6929	3566	3483	3511	2692	2062	2374

TRANSPARENT RANKING: Institutional Repositories by Google Schola (December 2024)

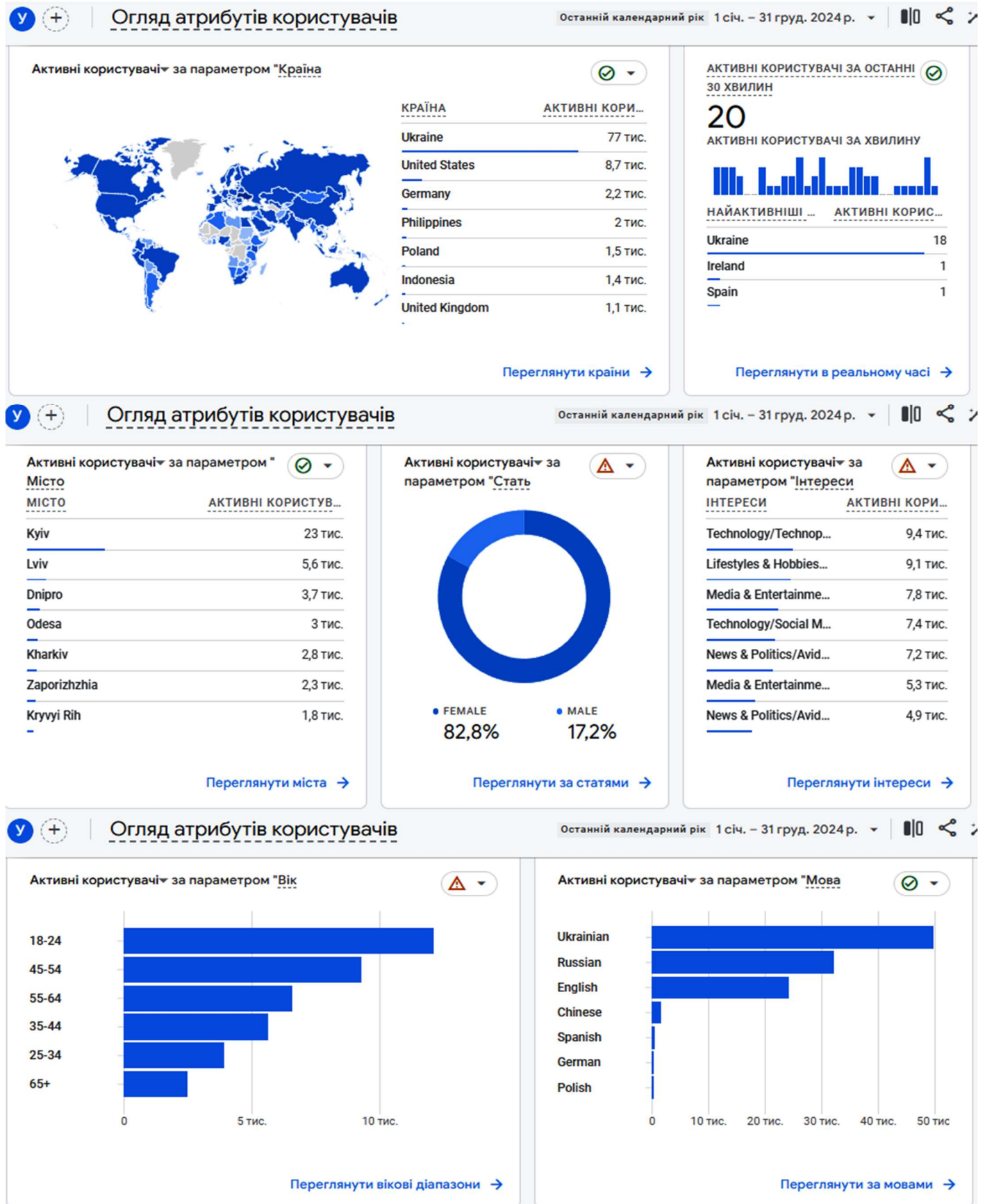
У рейтингу **RANKING WEB OF REPOSITORIES** <https://repositories.webometrics.info/en/institutional> станом на 01.01.2025 р. Електронна бібліотека НАПН України посідає **113 сходинку** серед 4 тис. світових репозитаріїв.

INSTITUTIONAL	RECORDS GS
Digital Library of the National Academy of Educational Sciences of Ukraine	41400

За даними цього рейтингу станом на 01.01.2025 р. ЕБ НАПН України посідає **2 місце в Україні** серед усіх вітчизняних електронних бібліотек наукових установ та ЗВО: 1. Інституційний репозитарій СумДУ (71700), 2. Електронна бібліотека НАПН України (41400), 3. Електронний репозитарій НПУІР ім. М.П. Драгоманова (3700), 4. Репозитарій Національний технічний університет Харківський політехнічний інститут еНТУХПІР (34200), 5. Бібліотека Житомирського державного університету (33600), 6. ЕЛАКПІ Національний технічний університет України КПІ ім. Ігоря Сікорського (32000), 7. Репозитарій Харківської національної академії міського господарства (30400), 8. Електронний архів Національного фармацевтичного університету (30000), 9. eNUOLAIR Електронний національний університет Одеська юридична академія Інституційний репозитарій (28200), 10. Інституційний репозитарій Вінницького національного технічного університету (27700).

Огляд атрибутів користувачів сайту Електронної бібліотеки НАПН України за Google Analytics 4 (2024 р.)

Звіт "Огляд атрибутів користувачів" містить зведені атрибути відвідувачів, які користуються сайтом або додатком.



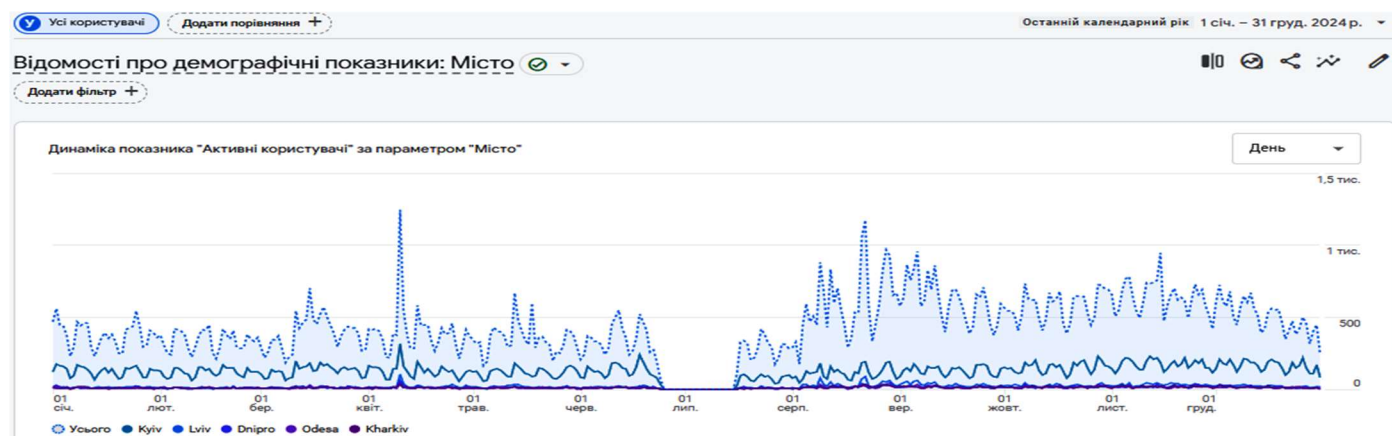
Відомості про демографічні показники сайту Електронної бібліотеки НАПН України за країнами, містом, мовою, віком і статтю за Google Analytics 4 (2024 р.)

Звіт "Відомості про демографічні показники" містить інформацію про основні атрибути користувачів вебсайту чи додатка, зокрема країну, вік, мову й стать. Це зведені дані від користувачів, які надали згоду на збір демографічних даних (потрібно досягти мінімального порогового значення).



чести рядки Q Введіть пошуковий запит... Рядків на сторінці: 10 Перейти до: 1 < 1-10 з 178 >

Країна ▼ +	Активні користувачі	Нові користувачі	Сеанси із взаємодією	Частка взаємодій	Кількість сеансів із взаємодією на активного користувача	Середній час взаємодії на активного користувача
	100% від загального підсумка	100% від загального підсумка	100% від загального підсумка	Сер. 0%	Сер. 0%	Сер. 0%
Усього	109 989	107 703	118 435	60,24%	1,08	1 хв 36 с
1 Ukraine	77 398	74 797	97 084	63,03%	1,25	2 хв 05 с
2 United States	8 663	8 067	2 794	29,91%	0,32	9 с
3 (not set)	2 410	2 318	564	22,44%	0,23	7 с
4 Germany	2 222	1 908	1 782	53,5%	0,80	59 с
5 Philippines	1 950	1 944	1 526	65,24%	0,78	34 с
6 Poland	1 494	1 407	1 280	57,37%	0,86	41 с
7 Indonesia	1 412	1 354	1 096	60,59%	0,78	34 с
8 United Kingdom	1 096	1 028	1 023	62,99%	0,93	1 хв 13 с
9 China	1 063	1 032	322	27,81%	0,30	14 с
10 Sweden	947	689	638	59,24%	0,67	16 с

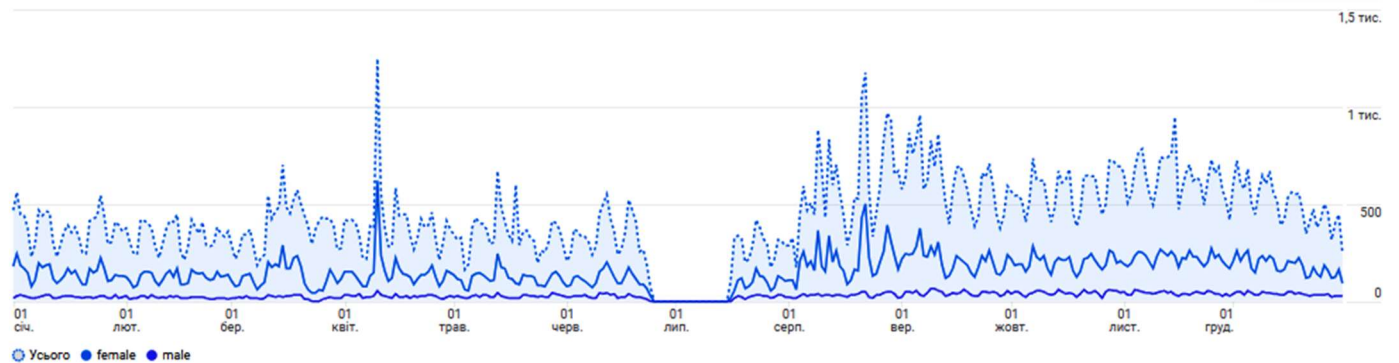


Місто	Активні користувачі	Нові користувачі	Сеанси із взаємодією	Частка взаємодій	Кількість сеансів із взаємодією на активного користувача	Середній час взаємодії на активного користувача
Усього	109 989 100% від загального підсумка	107 703 100% від загального підсумка	118 435 100% від загального підсумка	60,24% Сер. 0%	1,08 Сер. 0%	1 хв 36 с Сер. 0%
1 Kyiv	23 148	21 005	42 517	67,04%	1,84	4 хв 41 с
2 (not set)	16 619	15 462	9 431	43,95%	0,57	34 с
3 Lviv	5 625	4 945	4 532	56,13%	0,81	34 с
4 Dnipro	3 665	3 161	2 904	57,68%	0,79	37 с
5 Odesa	2 990	2 616	2 540	55,86%	0,85	39 с
6 Kharkiv	2 808	2 476	2 440	58,6%	0,87	42 с
7 Zaporizhzhia	2 265	1 980	2 135	59,62%	0,94	49 с
8 Kryvyi Rih	1 782	1 612	1 695	60,58%	0,95	42 с
9 Vinnytsia	1 644	1 448	1 420	58,36%	0,86	32 с
10 Poltava	1 464	1 276	1 286	56,23%	0,88	42 с

Відомості про демографічні показники: Стать ▲ + Останній календарний рік: 1 січ. – 31 груд. 2024 р. 📊 🔄 🔗

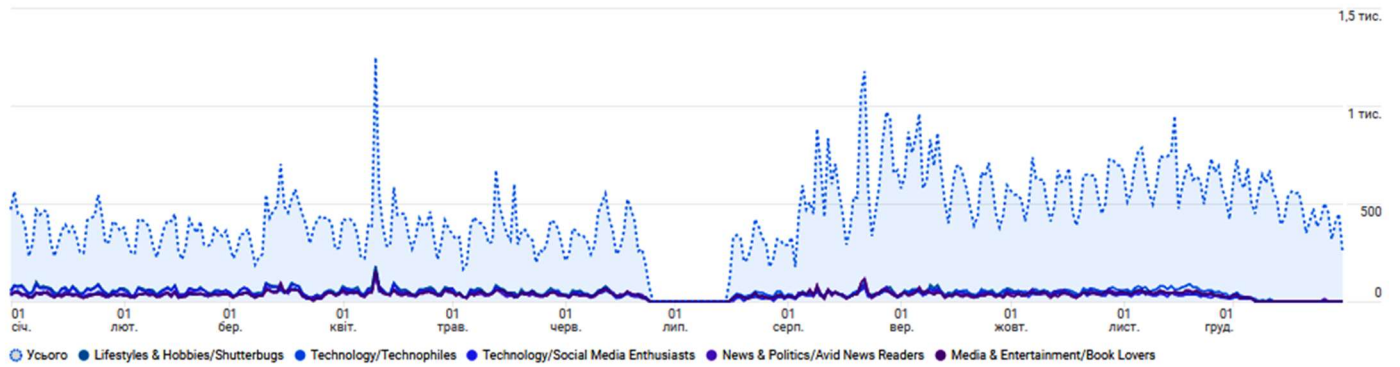
Динаміка показника "Активні користувачі" за параметром "Стать"

День



Стать	Активні користувачі	Нові користувачі	Сеанси із взаємодією	Частка взаємодій	Кількість сеансів із взаємодією на активного користувача	Середній час взаємодії на активного користувача
Усього	109 989 100% від загального підсумка	107 703 100% від загального підсумка	118 435 100% від загального підсумка	60,24% Сер. 0%	1,08 Сер. 0%	1 хв 36 с Сер. 0%
1 unknown	72 191	68 864	60 691	55,75%	0,84	1 хв 07 с
2 female	36 069	32 447	46 806	62,68%	1,30	2 хв 13 с
3 male	7 497	6 392	9 244	66,43%	1,23	2 хв 10 с

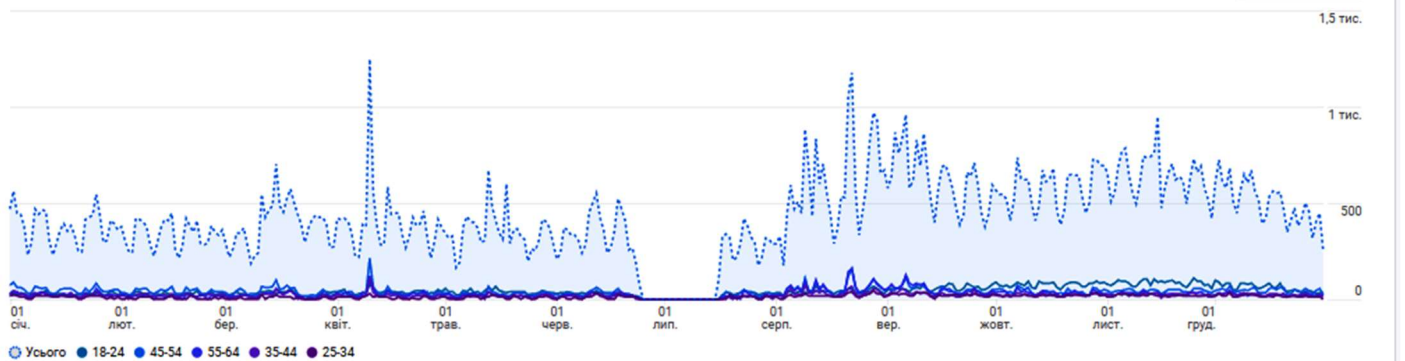
Динаміка показника "Активні користувачі" за параметром "Інтереси"



Введіть пошуковий запит... Рядків на сторінці: 10 Перейти до: 1 < 1–10 з 130 >

Інтереси	Активні користувачі	Нові користувачі	Сеанси із взаємодією	Частка взаємодії	Кількість сеансів із взаємодією на активного користувача	Середній час взаємодії на активного користувача
Усього	26 476 <small>100% від загального підсумка</small>	134 867 <small>100% від загального підсумка</small>	33 130 <small>100% від загального підсумка</small>	62,76% <small>Сер. 0%</small>	1,25 <small>Сер. 0%</small>	12 хв 17 с <small>Сер. 0%</small>
1 Technology/Technophiles	9 395	7 869	11 258	64,62%	1,20	1 хв 48 с
2 Lifestyles & Hobbies/Shutterbugs	9 124	7 623	12 948	65,73%	1,42	2 хв 26 с
3 Media & Entertainment/Book Lovers	7 778	6 426	9 649	63,8%	1,24	1 хв 51 с
4 Technology/Social Media Enthusiasts	7 437	6 086	11 389	66,92%	1,53	2 хв 40 с
5 News & Politics/Avid News Readers	7 161	6 006	10 136	64,66%	1,42	2 хв 16 с
6 Media & Entertainment/Movie Lovers	5 255	4 492	6 089	62,34%	1,16	2 хв 08 с
7 News & Politics/Avid News Readers/Entertainment News Enthusiasts	4 921	4 298	5 657	63,78%	1,15	1 хв 58 с
8 Lifestyles & Hobbies/Business Professionals	4 595	3 735	5 553	63,56%	1,21	1 хв 47 с
9 Food & Dining/Cooking Enthusiasts/Aspiring Chefs	4 592	3 999	5 003	60,7%	1,09	1 хв 31 с
10 Travel/Travel Buffs	4 463	3 785	5 428	64,89%	1,22	2 хв 00 с

Динаміка показника "Активні користувачі" за параметром "Вік"



нести рядки

Введіть пошуковий запит...

Рядків на сторінці: 10

1-7 з 7

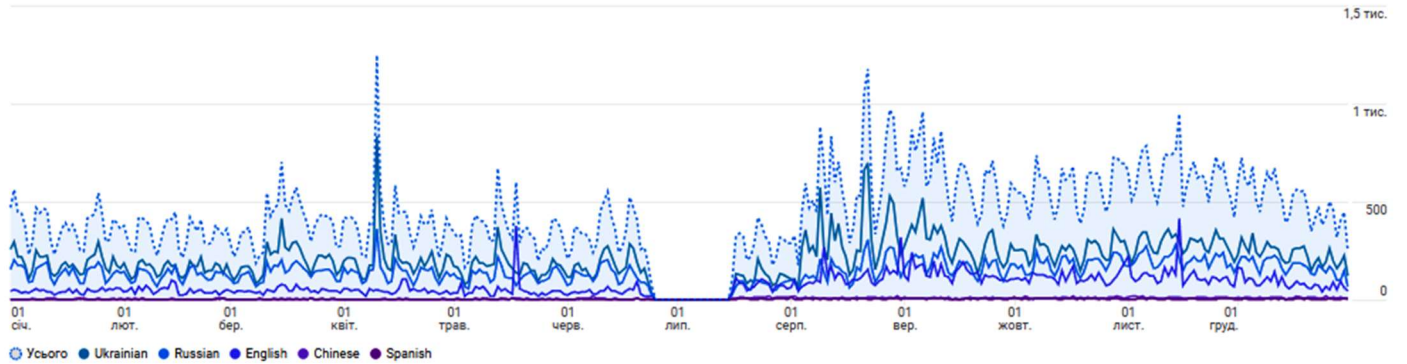
Вік	Активні користувачі	Нові користувачі	Сеанси із взаємодією	Частка взаємодії	Кількість сеансів із взаємодією на активного користувача	Середній час взаємодії на активного користувача
Усього	109 989 <small>100% від загального підсумка</small>	107 703 <small>100% від загального підсумка</small>	118 435 <small>100% від загального підсумка</small>	60,24% <small>Сер. 0%</small>	1,08 <small>Сер. 0%</small>	1 хв 36 с <small>Сер. 0%</small>
1 unknown	78 485	74 881	71 044	58,06%	0,91	1 хв 14 с
2 18-24	12 129	10 486	11 729	61,63%	0,97	1 хв 18 с
3 45-54	9 303	7 349	12 860	63,93%	1,38	2 хв 30 с
4 55-64	6 571	5 229	8 811	64,78%	1,34	2 хв 34 с
5 35-44	5 644	4 590	5 764	59,09%	1,02	1 хв 33 с
6 25-34	3 945	3 237	3 807	60,82%	0,97	1 хв 25 с
7 65+	2 502	1 931	4 497	68,23%	1,80	3 хв 54 с

Відомості про демографічні показники: Мова

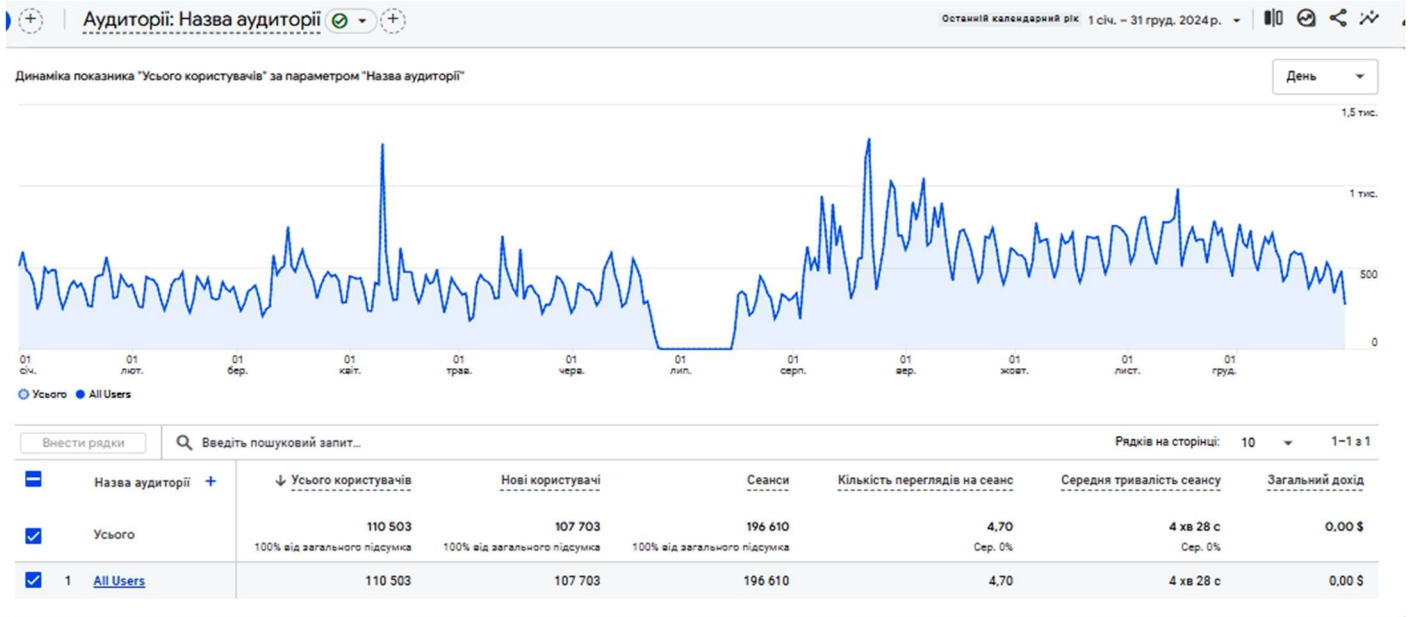
Останній календарний рік 1 січ. – 31 груд. 2024 р.

Динаміка показника "Активні користувачі" за параметром "Мова"

День

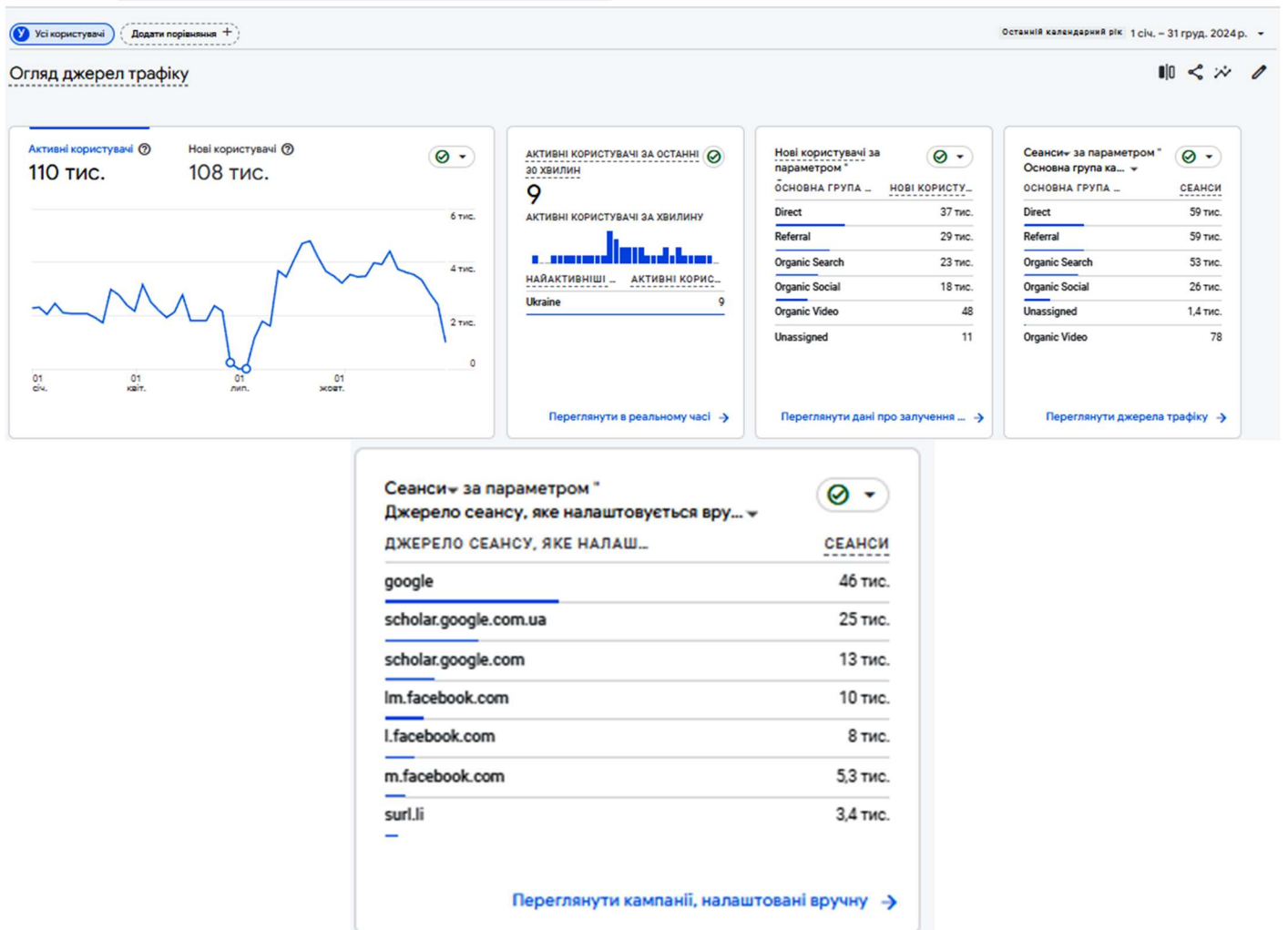


Мова	Активні користувачі	Нові користувачі	Сеанси із взаємодією	Частка взаємодії	Кількість сеансів із взаємодією на активного користувача	Середній час взаємодії на активного користувача
Усього	109 989 <small>100% від загального підсумка</small>	107 703 <small>100% від загального підсумка</small>	118 435 <small>100% від загального підсумка</small>	60,24% <small>Сер. 0%</small>	1,08 <small>Сер. 0%</small>	1 хв 36 с <small>Сер. 0%</small>
1 Ukrainian	49 747	48 010	58 953	62,43%	1,19	1 хв 45 с
2 Russian	32 314	30 677	41 704	62,66%	1,29	2 хв 24 с
3 English	24 228	23 251	13 505	47,7%	0,56	23 с
4 Chinese	1 685	1 677	933	47,48%	0,55	21 с
5 Spanish	580	582	414	60,79%	0,71	27 с
6 German	410	406	382	57,27%	0,93	1 хв 07 с
7 Polish	387	382	275	58,64%	0,71	22 с
8 Indonesian	292	292	208	62,46%	0,71	23 с
9 Turkish	277	276	202	59,41%	0,73	21 с
10 Portuguese	243	242	138	52,47%	0,57	14 с



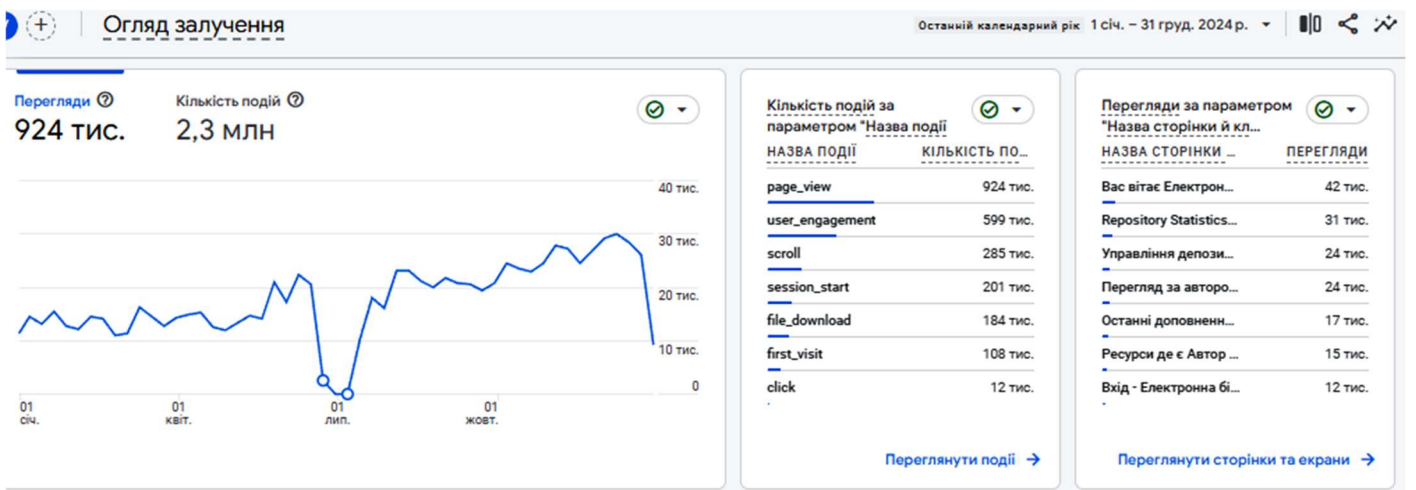
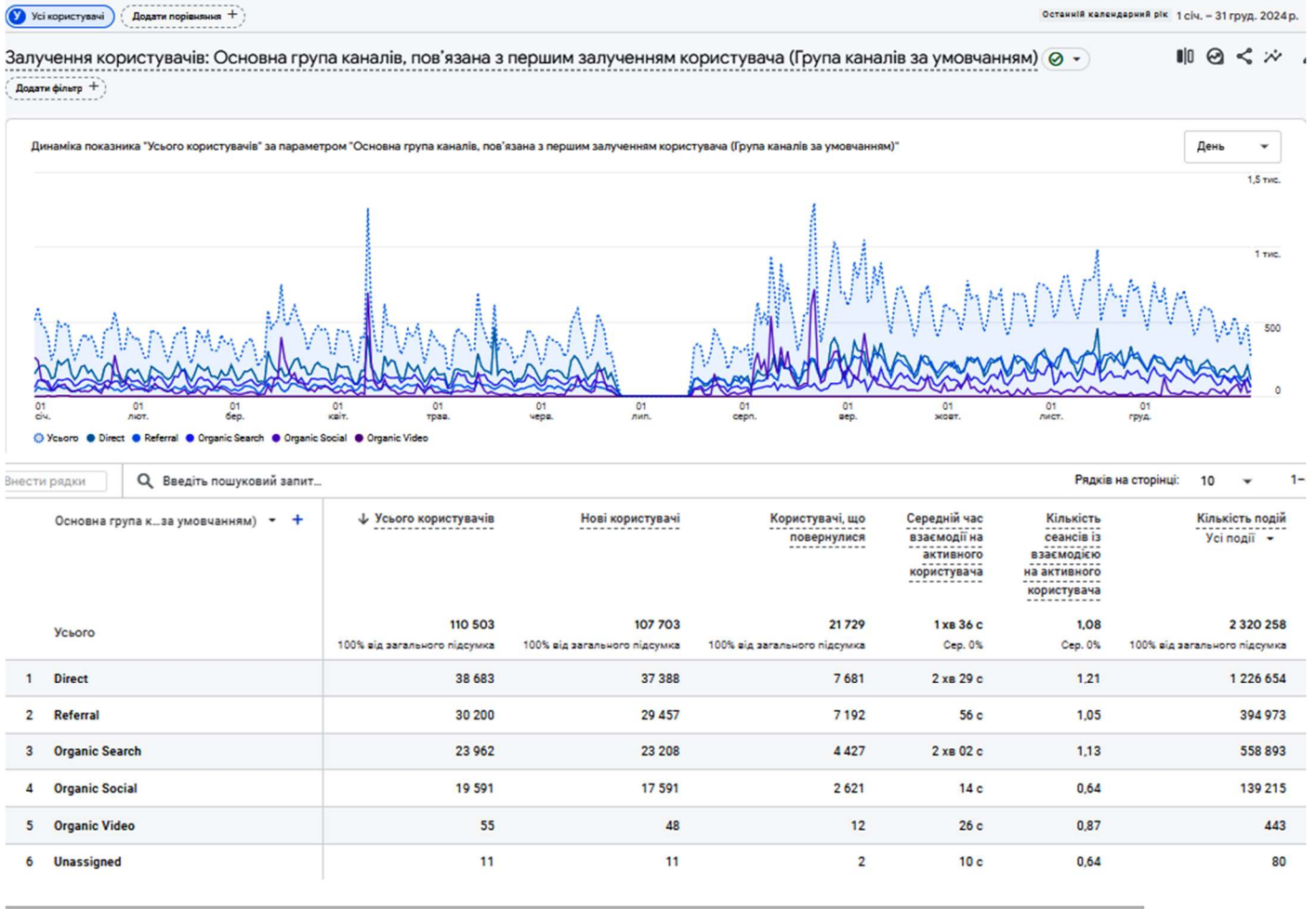
Огляд джерел трафіку сайту Електронної бібліотеки НАПН України за Google Analytics 4 (2024 р.)

Звіт "Огляд джерел трафіку" містить дані про те, звідки користувачі переходять на сайт, зокрема нові й ті, що повернулися.



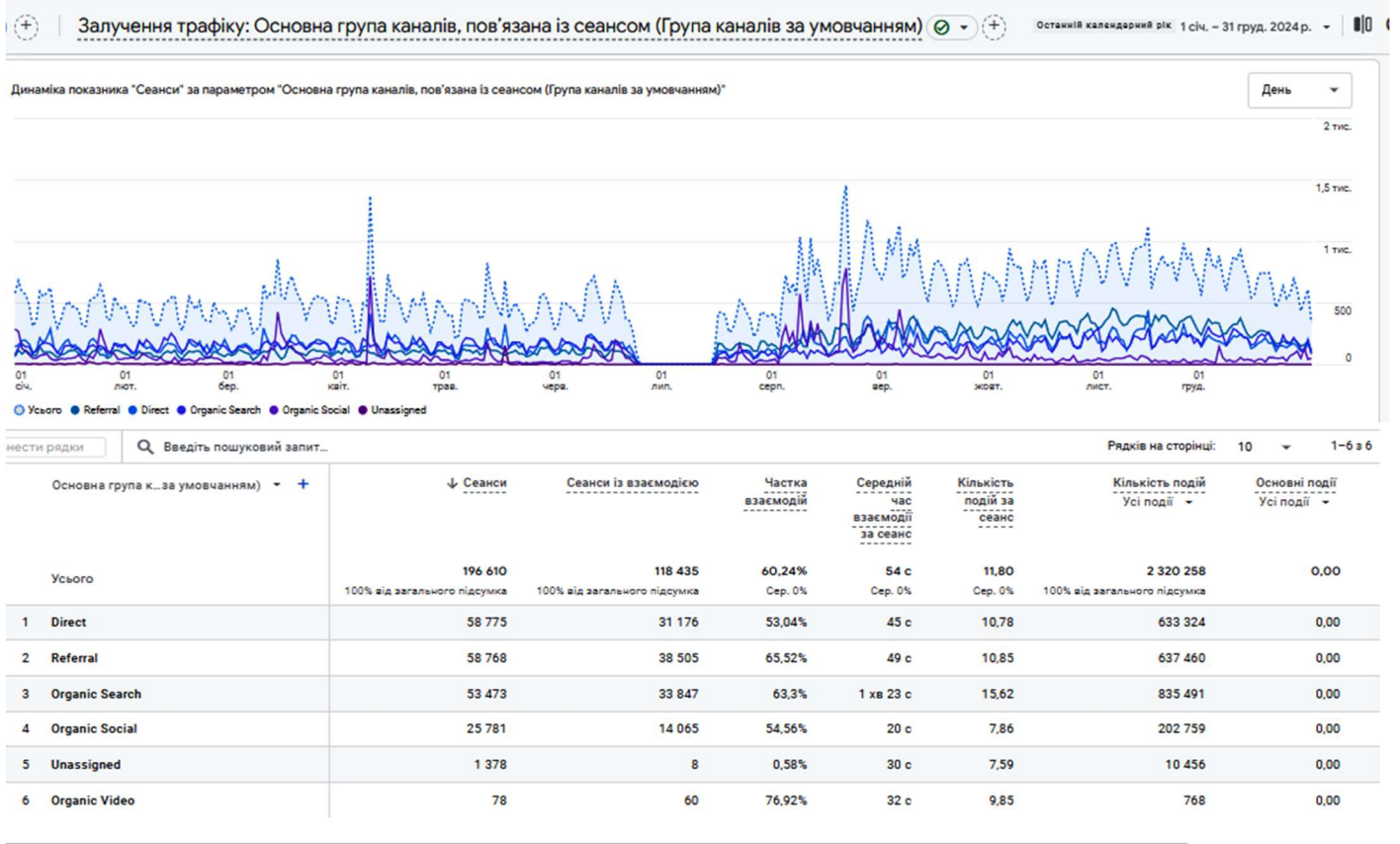
Огляд залучення користувачів сайту Електронної бібліотеки НАПН України за Google Analytics 4 (2024 р.)

Звіт "Залучення користувачів" містить дані про перше відвідування вебсайту чи додатка. За умовчанням він створюється на рівні користувача, де основна увага приділяється атрибутам користувачів.



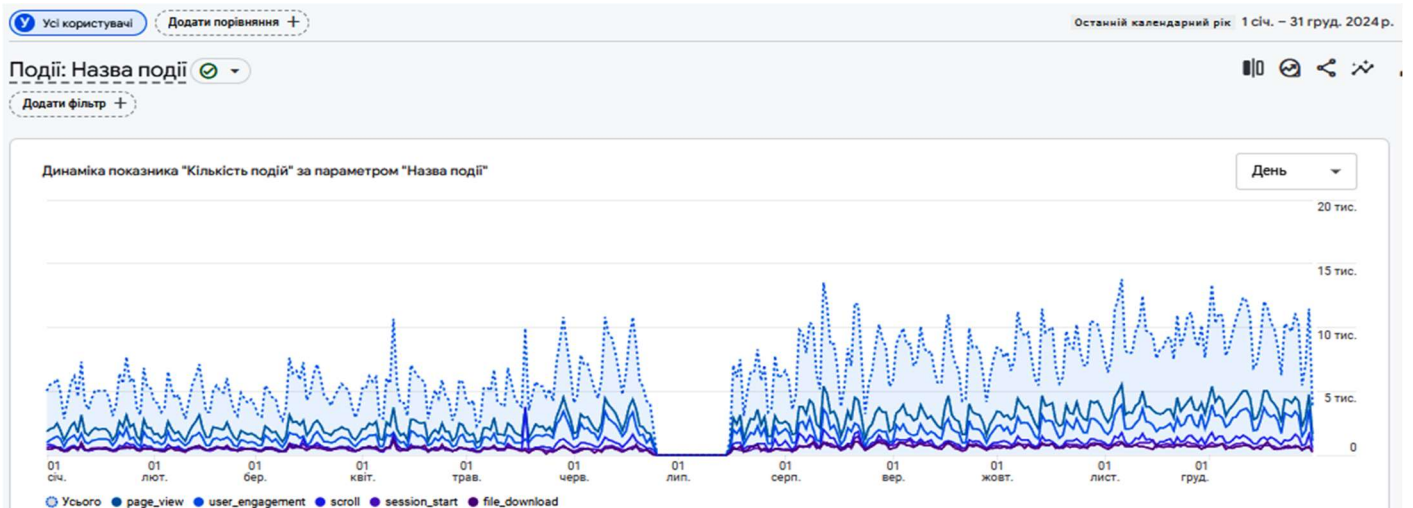
Огляд залучення трафіку сайту Електронної бібліотеки НАПН України за Google Analytics 4 (2024 р.)

Звіт про джерела трафіку містить дані про те, звідки приходять користувачі під час усіх відвідувань. За умовчанням він створюється на рівні сеансу, де основна увага приділяється атрибутам сеансів.



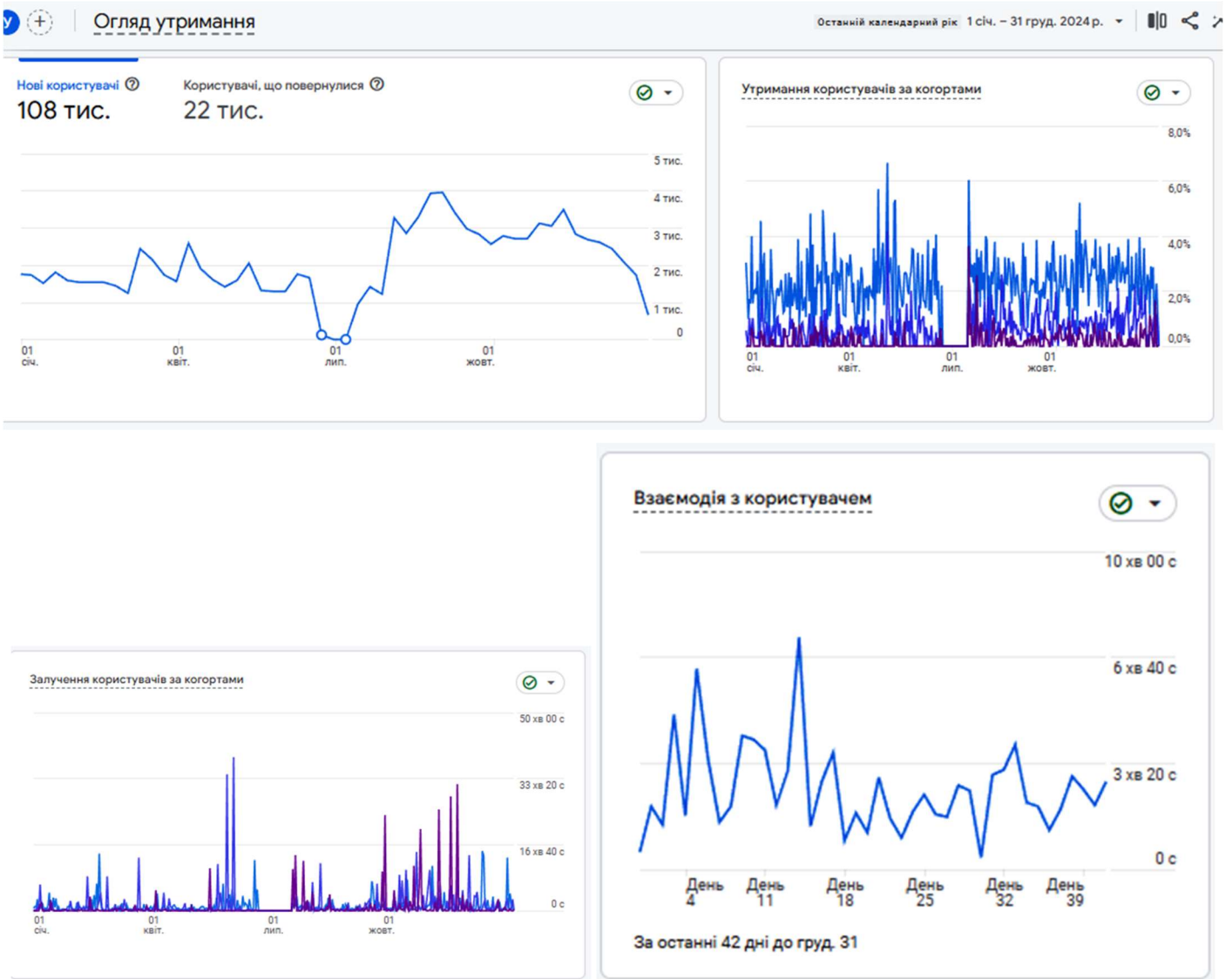
Події: Назва події сайту Електронної бібліотеки НАПН України за Google Analytics 4 (2024 р.)

Звіт "Події" містить інформацію про те, скільки користувачів взаємодіють із подіями і як часто вони це роблять. За умовчанням для створення звіту використовуються дані на рівні події, тому основна увага приділяється атрибутам подій.



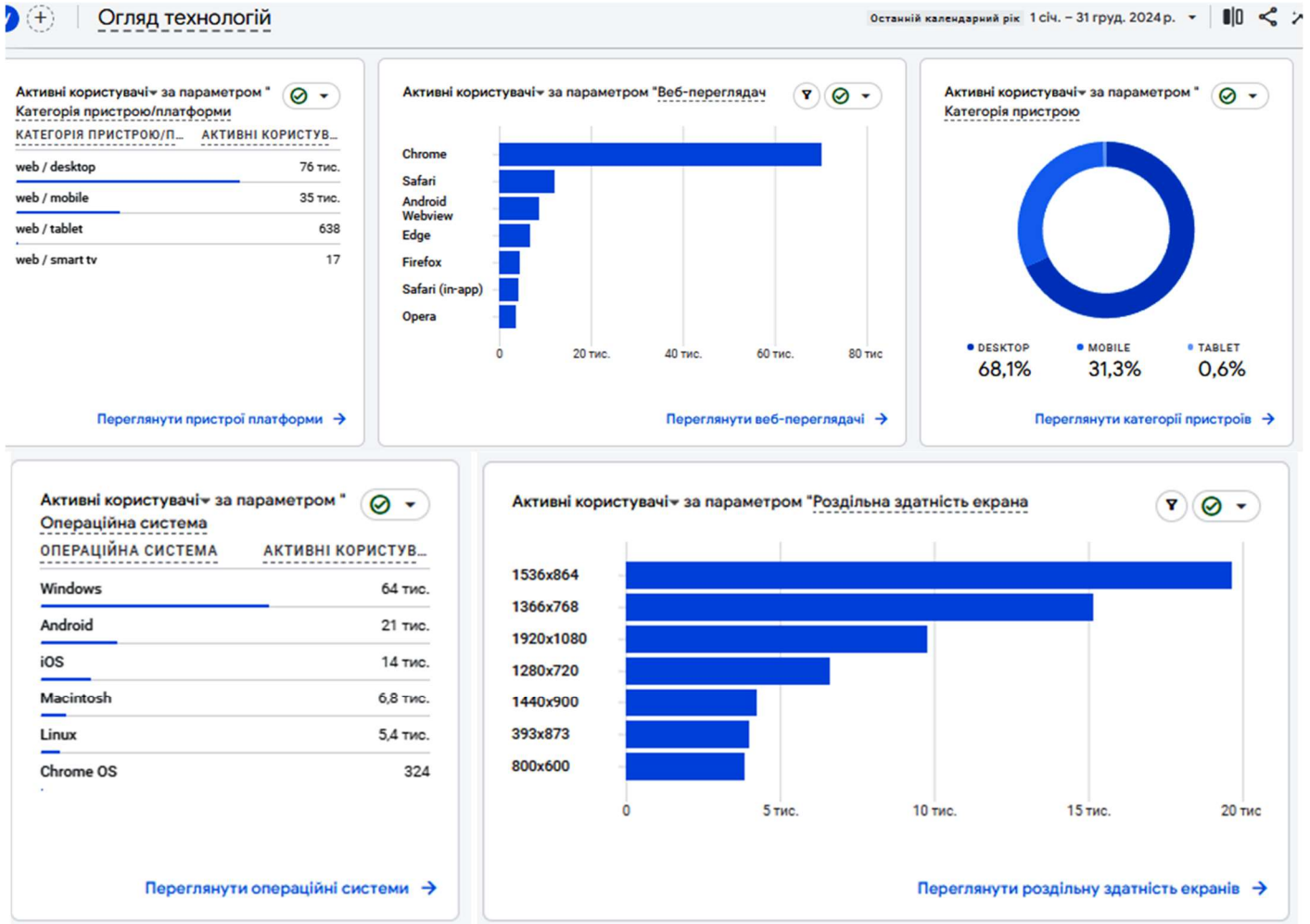
Назва події +	↓ Кількість подій	Усього користувачів	Кількість подій на активного користувача	Загальний дохід
Усього	2 320 258 100% від загального підсумка	110 503 100% від загального підсумка	21,10 Сер. 0%	0,00 \$
1 page_view	923 921	109 440	8,48	0,00 \$
2 user_engagement	598 987	65 294	9,23	0,00 \$
3 scroll	284 992	69 563	4,11	0,00 \$
4 session_start	200 883	109 350	1,85	0,00 \$
5 file_download	183 597	38 454	4,78	0,00 \$
6 first_visit	107 703	105 059	1,03	0,00 \$
7 click	11 622	7 014	1,66	0,00 \$
8 view_search_results	8 553	2 390	3,58	0,00 \$

Огляд утримання користувачів сайту Електронної бібліотеки НАПН України за Google Analytics 4 (2024 р.)

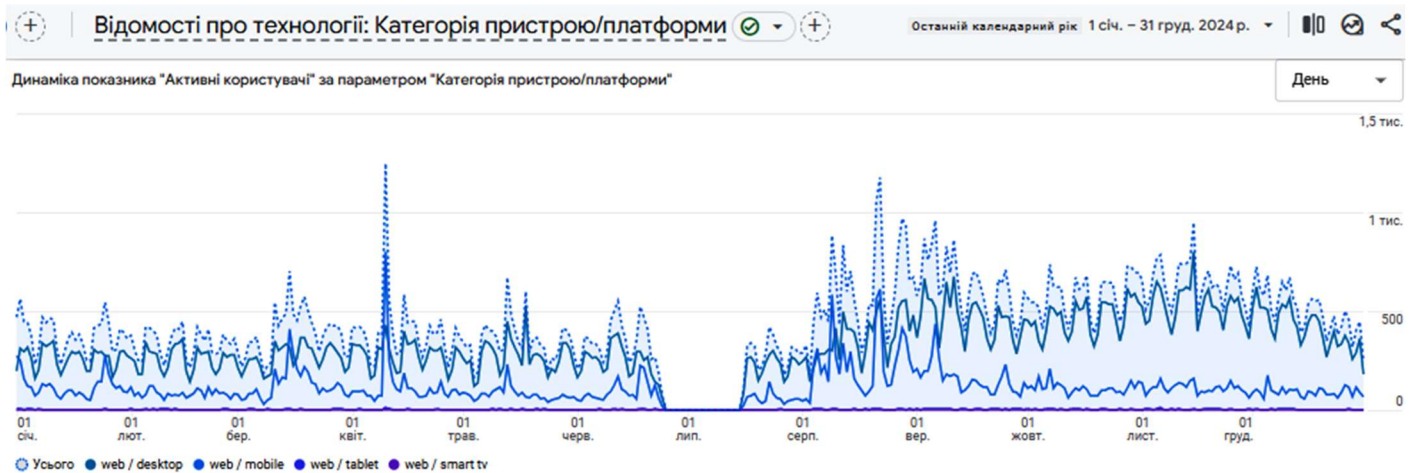


Огляд технологій сайту Електронної бібліотеки НАПН України за Google Analytics 4 (2024 р.)

Звіт "Відомості про технології" містить дані про технології, за допомогою яких відвідувачі користуються вебсайтом чи додатком (зокрема інформацію про вебпереглядачі, роздільну здатність екрану, версію додатка й операційну систему).

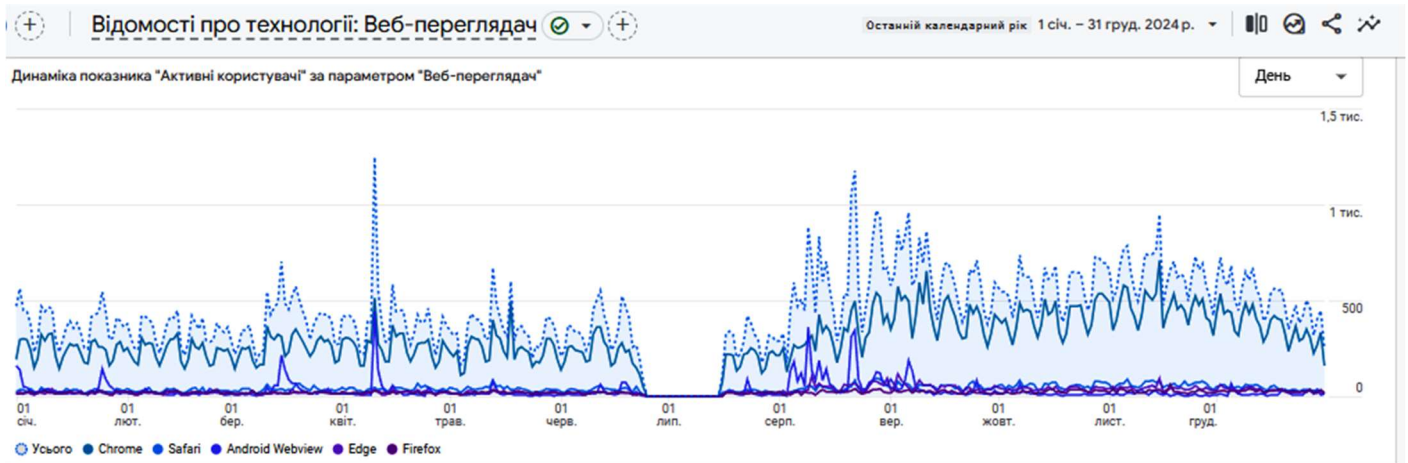


Відомості про технології: Категорія пристрою/платформи сайту Електронної бібліотеки НАПН України за Google Analytics 4 (2024 р.)



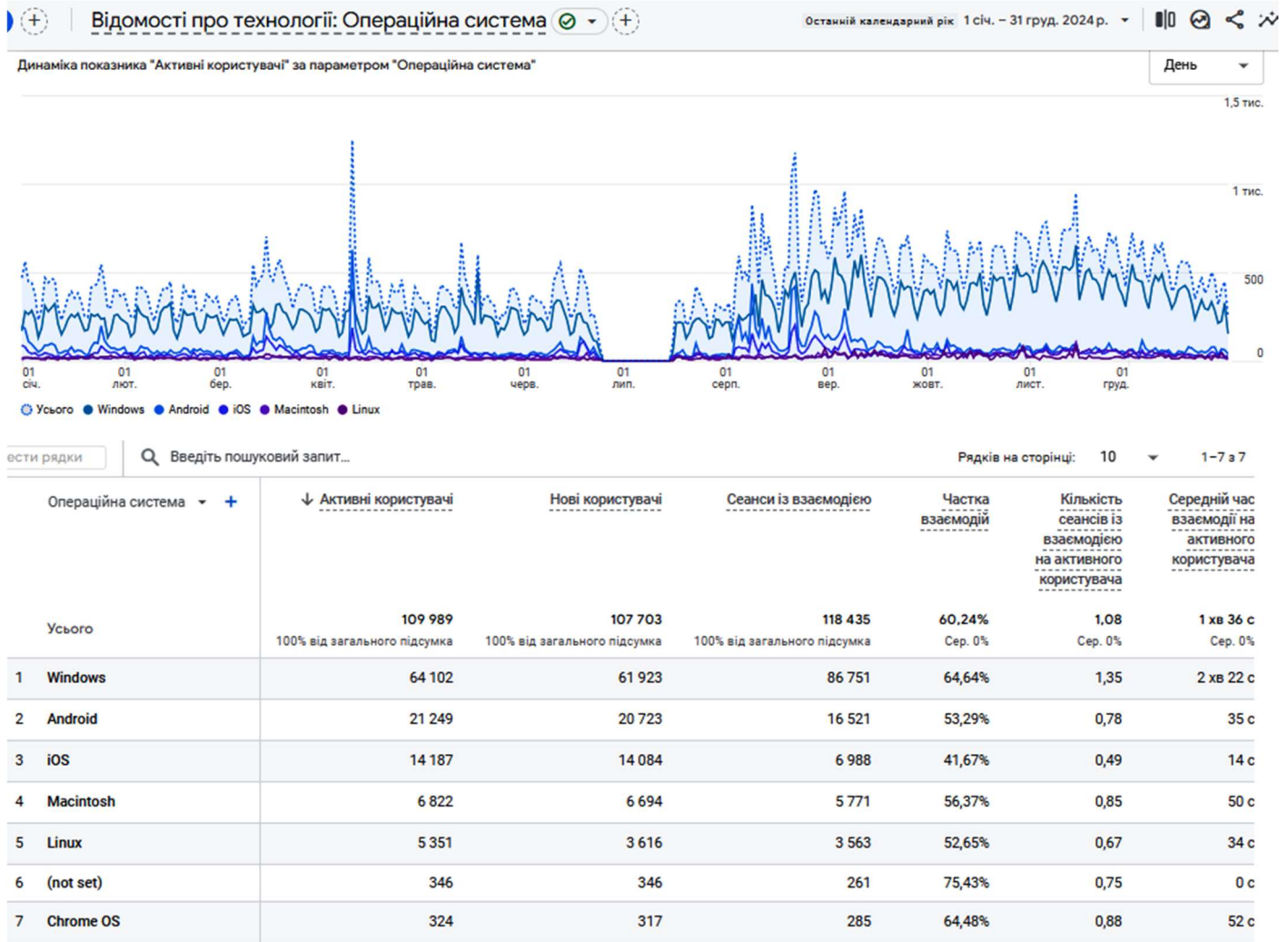
Категорія пристрою/платформи	Активні користувачі	Нові користувачі	Сеанси із взаємодією	Частка взаємодій	Кількість сеансів із взаємодією на активного користувача
Усього	109 989 <small>100% від загального підсумка</small>	107 703 <small>100% від загального підсумка</small>	118 435 <small>100% від загального підсумка</small>	60,24% <small>Сер. 0%</small>	1,08 <small>Сер. 0%</small>
1 web / desktop	75 696	72 885	95 204	62,99%	1,26
2 web / mobile	34 845	34 180	22 800	48,22%	0,65
3 web / tablet	638	621	508	60,62%	0,80
4 web / smart tv	17	17	16	84,21%	0,94

Відомості про технології: Вебпереглядач сайту Електронної бібліотеки НАПН України за Google Analytics 4 (2024 р.)



Веб-переглядач	Активні користувачі	Нові користувачі	Сеанси із взаємодією	Частка взаємодій	Кількість сеансів із взаємодією на активного користувача	Середній час взаємодії на активного користувача
Усього	109 989 <small>100% від загального підсумка</small>	107 703 <small>100% від загального підсумка</small>	118 435 <small>100% від загального підсумка</small>	60,24% <small>Сер. 0%</small>	1,08 <small>Сер. 0%</small>	1 хв 36 с <small>Сер. 0%</small>
1 Chrome	70 143	67 088	83 342	61,85%	1,19	1 хв 57 с
2 Safari	12 004	12 096	7 555	46,69%	0,63	28 с
3 Android Webview	8 614	8 194	5 527	47,56%	0,64	12 с
4 Edge	6 610	6 333	7 524	64,45%	1,14	1 хв 37 с
5 Firefox	4 394	4 248	5 463	61,89%	1,24	2 хв 23 с
6 Safari (in-app)	4 320	4 314	1 763	38,98%	0,41	2 с
7 Opera	3 702	3 517	5 614	58,98%	1,52	2 хв 09 с
8 Samsung Internet	1 503	1 494	1 353	56,63%	0,90	41 с
9 (not set)	346	346	261	75,43%	0,75	0 с
10 Mozilla Compatible Agent	33	28	31	77,5%	0,94	2 с

Відомості про технології: Операційна система сайту Електронної бібліотеки НАПН України за Google Analytics 4 (2024 р.)



Динаміка показника "Перегляди" за параметром "Назва сторінки й клас екрана" сайту Електронної бібліотеки НАПН України за Google Analytics 4 (2024 р.)



Рейтинг популярних сторінок сайту Електронної бібліотеки НАПН України за Google Analytics 4 (2024 р.)

Показувати рядки		Введіть пошуковий запит...		Рядків на сторінці: 10		Перейти до: 1		1-10 з 66906		
Назва сторінки й клас екрана	↓ Перегляди	Активні користувачі	Кількість переглядів на активного користувача	Середній час взаємодії на активного користувача	Кількість подій Усі події					
Усього	923 921 100% від загального підсумка	109 989 100% від загального підсумка	8,40 Сер. 0%	1 хв 36 с Сер. 0%	2 320 258 100% від загального підсумка					
1	Вас вітає Електронна бібліотека НАПН України - Електронна бібліотека НАПН України	41 672	6 739	6,18	37 с	113 304				
2	Repository Statistics - Електронна бібліотека НАПН України	31 458	1 791	17,56	8 хв 52 с	86 740				
3	Управління депозитами - Електронна бібліотека НАПН України	24 309	992	24,51	6 хв 13 с	55 216				
4	Перегляд за автором - Електронна бібліотека НАПН України	24 113	1 452	16,61	1 хв 45 с	52 574				
5	Останні доповнення до сховища Електронна бібліотека НАПН України - Електронна бібліотека НАПН України	16 895	1 538	10,99	4 хв 22 с	34 810				
6	Ресурси де є Автор Сотська, Г.І. - Електронна бібліотека НАПН України	15 060	89	169,21	8 хв 36 с	30 705				
7	Вхід - Електронна бібліотека НАПН України	11 581	2 497	4,64	36 с	28 031				
8	Welcome to - Digital Library NAES of Ukraine	10 174	6 142	1,66	6 с	32 209				
9	Редагувати Ресурс: - Електронна бібліотека НАПН України	8 542	458	18,65	29 хв 18 с	21 885				
10	404 Файл не знайдено - Електронна бібліотека НАПН України	6 867	3 815	1,80	7 с	21 295				
11	Items where Author is "Сотська, Г.І." - Digital Library NAES of Ukraine	6 334	13	487,23	26 хв 01 с	11 357				
12	404 File not Found - Digital Library NAES of Ukraine	6 043	4 367	1,38	4 с	20 066				
13	Перегляд за установою та за роками - Електронна бібліотека НАПН України	5 395	623	8,66	1 хв 21 с	11 686				
14	Repository Statistics - Digital Library NAES of Ukraine	5 004	693	7,22	1 хв 31 с	14 323				
15	Ресурси де є Автор Косянчук, Сергій Володимирович - Електронна бібліотека НАПН України	4 832	364	13,27	52 с	12 091				
16	Перегляд - Електронна бібліотека НАПН України	4 322	45	96,04	14 хв 20 с	9 191				
17	Перегляд ресурсів - Електронна бібліотека НАПН України	4 306	1 084	3,97	12 с	9 907				
18	Ресурси де є Автор Кропочева, Наталія Миколаївна - Електронна бібліотека НАПН України	4 052	12	337,67	18 хв 12 с	8 329				
19	Застосування діагностичних мінімумів в діяльності працівників психологічної служби: практичний посібник - Електронна бібліотека НАПН України	4 016	2 252	1,78	21 с	14 144				
20	Ресурси де є установа Відділ відкритих освітньо-наукових інформаційних систем" і є рік 2024 - Електронна бібліотека НАПН України	3 778	15	251,87	29 хв 47 с	7 930				

