




**МОНІТОРИНГ (АНАЛІТИКА) ВИКОРИСТАННЯ ВЕБРЕСУРСУ  
ІНСТИТУТУ ЦИФРОВІЗАЦІЇ ОСВІТИ НАПН УКРАЇНИ:  
ЗВІТ ЗА 2024 РІК**



*Схвалено на засіданні відділу відкритих освітньо-наукових інформаційних систем  
Інституту цифровізації освіти НАПН України  
(протокол № 1 від 14.01.2025 р.)*

**Автор:**  
**Кільченко А. В.**

*Моніторинг (аналітика) використання вебресурсу Інституту цифровізації освіти НАПН України: звіт за 2024 рік. Моніторинг спрямований на реалізацію завдань з надання інформаційно-методичної підтримки з метою відстеження процесів відвідування і використання наукових ресурсів, а також на підвищення ефективності розробки і обслуговування сайту Інституту цифровізації освіти НАПН України.*

Кільченко А. В. Моніторинг (аналітика) використання вебресурсу Інституту цифровізації освіти НАПН України: звіт за 2024 рік. Інститут цифровізації освіти НАПН України, 2025. 17 с.

Моніторинг (аналітика) використання вебресурсу Інституту цифровізації освіти НАПН України здійснюється за допомогою безкоштовного відкритого інформаційно-аналітичного сервісу Google Analytics 4, міжнародної наукометричної системи Google Scholar (Google Академія) та ін. Моніторинг використання сайту Інституту цифровізації освіти НАПН України проводиться за такими показниками: кількість користувачів вебресурсу фахового видання за країнами, містами, мовами, типами пристроїв, які вони застосовують, поведінка відвідувачів, технології відвідування сайту, джерела трафіку, події сайту та ін. та ін.. Це дає змогу збирати, переглядати і аналізувати дані про відвідуваність сайту, довідатися, яка середня кількість переглядів сторінок, зміст яких матеріалів дозволяє домогтися найбільшого числа відвідувань, яка інформація залучає найбільше число відвідувачів на сайт та багато іншого. Проведений моніторинг сайту Інституту за допомогою наукометричних баз даних і систем вебаналітики свідчить, що використання дібраних вебсистем у комплексі дозволяє отримати різні показники: індекс цитування (індекс Гірша), ранжування публікацій науковців установи за індексом h5 і медіаною h5, кількість публікацій і цитувань за роками та ін.

Для науковців, аспірантів, докторантів, керівників наукових установ НАПН України.

## Моніторинг (аналітика) вебресурсу Інституту цифровізації освіти НАПН України за 2024 рік

<https://iitlt.gov.ua>

Значна кількість вітчизняних наукових установ і закладів вищої освіти для підтримки своїх науково-педагогічних досліджень застосовує різні інформаційно-цифрові технології. Використання відкритих електронних інформаційно-аналітичних систем є потужним допоміжним інструментом у науково-педагогічній діяльності. Науковцями *Інституту цифровізації освіти НАПН України* проводиться моніторинг (аналітика) у вигляді звітних матеріалів сайту цієї наукової установи з метою висвітлення результатів наукових досліджень й упровадження їх в освітню практику

Для здійснення моніторингу вебресурсу Інституту щодо впровадження результатів науково-педагогічних досліджень застосовано сервіси відкритих наукометричних баз даних і систем вебаналітики: міжнародну наукометричну систему *Google Scholar (Google Академія)* та безкоштовний відкритий інформаційно-аналітичний сервіс *Google Analytics 4* як засіб моніторингу безпосередньо вебсайтів.

Проведений моніторинг сайту Інституту цифровізації освіти НАПН України за допомогою наукометричних баз даних і систем вебаналітики свідчить, що використання дібраних вебсистем у комплексі дозволяє отримати різні **показники**: індекс цитування (індекс Гірша), ранжування публікацій науковців установи за індексом h5 і медіаною h5, кількість публікацій і цитувань за роками та ін.

З використанням сервісу вебаналітики *Google Analytics* кожного місяця та за певні проміжки часу проводиться моніторинг активності користувачів вебресурсу Інституту за країнами, містами, мовами, типами пристроїв, які вони застосовують та ін. Для отримання відомостей щодо поведінки відвідувачів на сайті й розуміння основних напрямів їхніх запитів відстежуються та аналізуються різні **показники вебаналітики**: кількість і тривалість відвідувань користувачів, їхнє залучення та утримування, демографічні показники, джерела трафіку, технології, події сайту та ін.

Представлено моніторинг сайту Інституту із застосуванням *Google Analytics 4*, на яку кампанія Google перейшла з 1 липня 2023 р. Наразі Google Analytics 4 є актуальною версією безкоштовної вебаналітики від Google. Вона поєднує трекінг відвідувань сайтів і додатків та переносить певну специфіку трекінгу додатків на аналітику сайтів. Google Analytics 4 – це новий тип ресурсу для роботи з передовими технологіями відстеження ефективності сайту та додатку.

За допомогою отриманих відомостей можна коригувати контент вебсайту та виявляти основні проблеми, що необхідно вирішити для вдосконалення, знаходження нових інструментів онлайн-просування вебресурсу, його наповнення, інтерфейсу, тестування новітніх функціональних можливостей.

# Сайт Інституту: основні показники за Google Академія за 2024 р.



[https://scholar.google.com.ua/citations?hl=ru&user=Ye-PHHUAAAAJ&scilu=&scisig=ANVigOsAAAAAZiZ2p4j9ybyumHlI\\_vfrDfc8xS8&gmla=ABOIHiw\\_7zifXSEXkX\\_ekrC2xAAuXAgTyBIXIiD2s3t6wi2HC443ay84IV-V7avbnogg9LAQ9zHTS0W7Nik5tY9cilG73lguoBxxJuXM7aamZnSniIizgfy3aIPU8P3acoCwrSyzCc4qCgaw&sciund=1618810968837575133](https://scholar.google.com.ua/citations?hl=ru&user=Ye-PHHUAAAAJ&scilu=&scisig=ANVigOsAAAAAZiZ2p4j9ybyumHlI_vfrDfc8xS8&gmla=ABOIHiw_7zifXSEXkX_ekrC2xAAuXAgTyBIXIiD2s3t6wi2HC443ay84IV-V7avbnogg9LAQ9zHTS0W7Nik5tY9cilG73lguoBxxJuXM7aamZnSniIizgfy3aIPU8P3acoCwrSyzCc4qCgaw&sciund=1618810968837575133)

Період 2024 р.	Основні показники			Примітка
	Цитувань	h-індекс	i10-індекс	
Станом на 01 січня 2024 р.	23691	68	448	
Станом на 01 лютого	37789	75	831	
Станом на 01 березня	39379	78	861	
Станом на 01 квітня	39523	78	864	
Станом на 01 травня	39708	79	867	
Станом на 01 червня	40689	80	886	
Станом на 01 липня	41834	80	924	
Станом на 01 серпня	42211	81	931	
Станом на 01 вересня	42663	82	940	
Станом на 01 жовтня	42938	82	943	
Станом на 01 листопада	43361	83	952	
Станом на 01 грудня	43965	83	969	
Станом на 01 січня 2025 р.	44604	84	980	



Інститут цифровізації освіти Національної академії педагогічних наук України

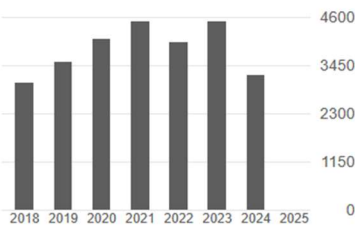
ПОДПИСАТЬСЯ

Інститут цифровізації освіти Національної академії педагогічних наук України  
 Підтвержден адрес електронної пошти в домені iilt.gov.ua - [Главная страница](#)  
 освіта ІКТ в освіті ICT in education educational research cloud computing

Процитировано [ПРОСМОТРЕТЬ ВСЕ](#)

Все Начиная с 2020 г.

Статистика цитирования	44604	20468
h-индекс	84	53
i10-индекс	980	530



Соавторы [ИЗМЕНИТЬ](#)

- Почесний диєктор Інституту ц...
- Інститут цифровізації освіти Н...

НАЗВАННЯ	ПРОЦИТИРОВАНО	ГОД
<input type="checkbox"/> <b>Моделі організаційних систем відкритої освіти</b> ВЮ Биков ТОВ ВПФ «МЕГА», "Атіка"	2038	2009
<input type="checkbox"/> <b>Компетентності як ключ до оновлення змісту освіти</b> О Овчарук Стратегія реформування освіти в Україні: Рекомендації з освітньої політики ...	1117	2003
<input type="checkbox"/> <b>Розвиток компетентнісного підходу: стратегічні орієнтири міжнародної спільноти</b> ОВ Овчарук Компетентнісний підхід у сучасній освіті: світовий досвід та українські ...	604	2004
<input type="checkbox"/> <b>Компетентнісний підхід у сучасній освіті: світовий досвід та українські перспективи:</b> Бібліотека з освітньої політики/за заг. ред. ОВ Овчарук ЛІ Парашенко, ОІ Пометун, ОЯ Савченко, СЕ Трубачева К.: КІС, 71-84	542	2004
<input type="checkbox"/> <b>Сучасні завдання інформатизації освіти</b> ВЮ Биков Інформаційні технології і засоби навчання 1 (15)	381	2010

Сайт Інституту: основні показники за Google Analytics 4 за 2024 р.

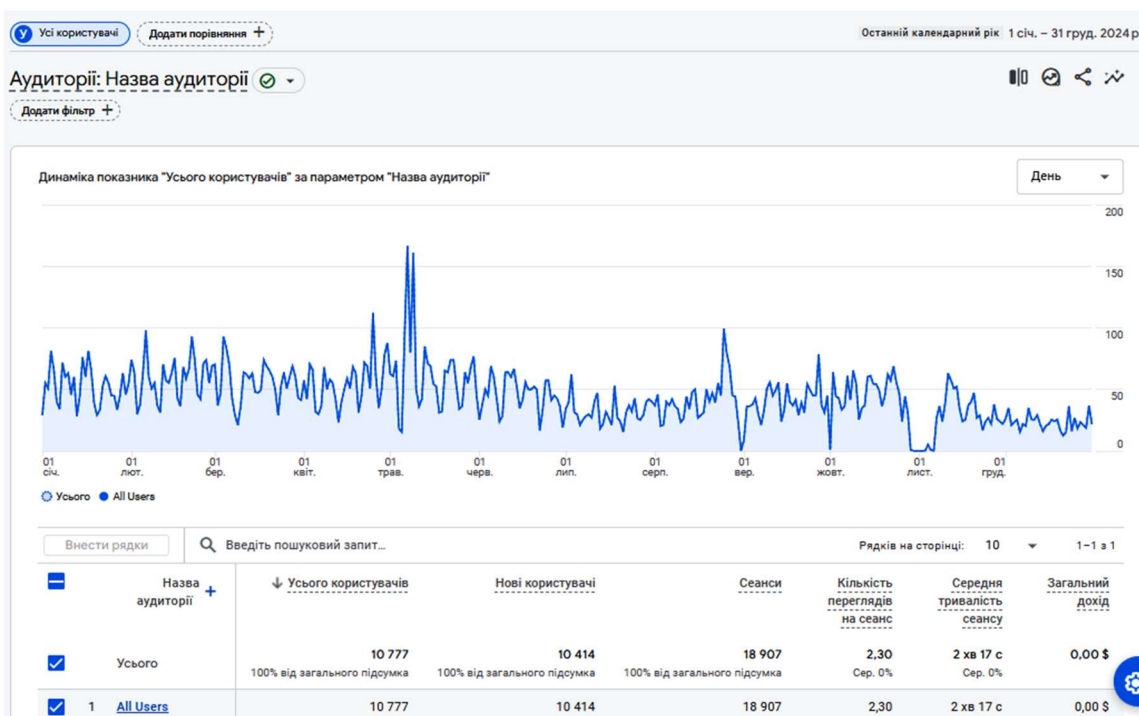
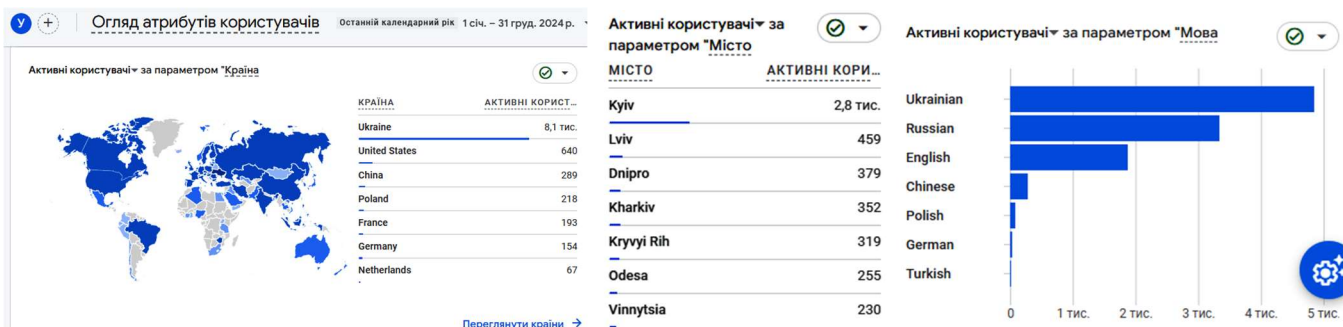
<https://analytics.google.com>

Період 2024 р.	Основні показники											
	Користувачі за країнами									Перегляди сторінок, тис.	Кількість подій, тис.	Кількість країн
	Всього	Україна	США	Китай	Польща	Франція	Німеччина	Об'єднане Королівство	Нідерланди			
<b>Станом на 01 січня 2024</b>	<b>86382</b>	<b>73819</b>	<b>3846</b>	<b>1335</b>	<b>828</b>	<b>325</b>	<b>768</b>	<b>379</b>	<b>396</b>	<b>332,3</b>	<b>-</b>	<b>123</b>
січень	1083	878	60	45	30	15	13	7	7	4,3	7,3	47
<b>Станом на 01 лютого</b>	<b>87465</b>	<b>74697</b>	<b>3906</b>	<b>1380</b>	<b>858</b>	<b>340</b>	<b>781</b>	<b>386</b>	<b>403</b>	<b>336,6</b>	<b>7,3</b>	<b>123</b>
лютий	1119	883	55	40	28	20	11	4	1	4,4	7,6	45
<b>Станом на 01 березня</b>	<b>88584</b>	<b>75580</b>	<b>3961</b>	<b>1420</b>	<b>886</b>	<b>360</b>	<b>792</b>	<b>390</b>	<b>404</b>	<b>341</b>	<b>14,9</b>	<b>123</b>
березень	1109	841	51	42	19	16	17	6	6	4,8	8,1	42
<b>Станом на 01 квітня</b>	<b>89693</b>	<b>76421</b>	<b>4012</b>	<b>1462</b>	<b>905</b>	<b>376</b>	<b>809</b>	<b>396</b>	<b>410</b>	<b>345,8</b>	<b>23</b>	<b>123</b>
квітень	1094	907	22	18	21	22	16	5	8	4,9	8,2	44
<b>Станом на 01 травня</b>	<b>90787</b>	<b>77328</b>	<b>4034</b>	<b>1480</b>	<b>926</b>	<b>398</b>	<b>825</b>	<b>401</b>	<b>418</b>	<b>350,7</b>	<b>31,2</b>	<b>123</b>
травень	1413	1003	169	30	24	30	24	5	21	4,9	8,6	50
<b>Станом на 01 червня</b>	<b>92200</b>	<b>78331</b>	<b>4203</b>	<b>1510</b>	<b>950</b>	<b>428</b>	<b>849</b>	<b>406</b>	<b>439</b>	<b>355,6</b>	<b>39,8</b>	<b>123</b>
червень	786	600	41	32	15	15	12	5	5	3,7	6,2	44
<b>Станом на 01 липня</b>	<b>92986</b>	<b>78931</b>	<b>4244</b>	<b>1542</b>	<b>965</b>	<b>443</b>	<b>861</b>	<b>411</b>	<b>444</b>	<b>359,3</b>	<b>46</b>	<b>123</b>
липень	678	413	68	35	14	21	10	1	6	2,2	4,2	43
<b>Станом на 01 серпня</b>	<b>93664</b>	<b>79344</b>	<b>4312</b>	<b>1577</b>	<b>979</b>	<b>464</b>	<b>871</b>	<b>412</b>	<b>450</b>	<b>361,5</b>	<b>50,2</b>	<b>123</b>
серпень	807	656	40	31	14	14	8	0	4	2,8	5,2	39
<b>Станом на 01 вересня</b>	<b>94471</b>	<b>80000</b>	<b>4352</b>	<b>1608</b>	<b>994</b>	<b>478</b>	<b>879</b>	<b>412</b>	<b>454</b>	<b>364,3</b>	<b>55,4</b>	<b>123</b>
вересень	889	681	31	14	12	11	9	5	2	3,2	5,4	42
<b>Станом на 01 жовтня</b>	<b>95360</b>	<b>80681</b>	<b>4383</b>	<b>1622</b>	<b>1006</b>	<b>489</b>	<b>888</b>	<b>417</b>	<b>456</b>	<b>367,5</b>	<b>60,8</b>	<b>123</b>
жовтень	894	679	31	2	24	8	15	-	3	3,0	5,3	45
<b>Станом на 01 листоп.</b>	<b>96254</b>	<b>81360</b>	<b>4414</b>	<b>1624</b>	<b>1030</b>	<b>497</b>	<b>903</b>	<b>417</b>	<b>459</b>	<b>370,5</b>	<b>66,1</b>	<b>124</b>
листопад	468	319	41	-	9	9	13	-	1	2,9	4,6	35
<b>Станом на 01 грудня</b>	<b>96722</b>	<b>81679</b>	<b>4455</b>	<b>1624</b>	<b>1039</b>	<b>506</b>	<b>916</b>	<b>417</b>	<b>460</b>	<b>373,4</b>	<b>70,7</b>	<b>124</b>
грудень	300	213	31	-	8	12	6	1	3	2,3	3,7	42
<b>Станом на 01 січня 2025</b>	<b>97022</b>	<b>81892</b>	<b>4486</b>	<b>1624</b>	<b>1047</b>	<b>518</b>	<b>922</b>	<b>418</b>	<b>463</b>	<b>375,7</b>	<b>74,4</b>	<b>125</b>
<b>Всього за 2024 р.</b>	<b>10640</b>	<b>8073</b>	<b>640</b>	<b>289</b>	<b>218</b>	<b>193</b>	<b>154</b>	<b>39</b>	<b>67</b>	<b>43,4</b>	<b>74,4</b>	<b>87</b>

# Сайт Інституту: основні показники за даними Google Analytics за період 2017-2024 рр.

№	Роки	Основні показники										
		Кількість користувачів	Кількість переглядів сторінок	Кількість країн	Користувачі за країнами							
					Україна	США	Китай	Польща	Німеччина	Об'єд. Королівство	Нідерланди	
1.	2017	3674	14383	50	3318	101	4	13	36	6	53	
2.	2018	11723	54769	74	10781	248	24	73	52	30	94	
3.	2019	13776	52758	83	12664	264	78	64	71	31	22	
4.	2020	14982	62406	79	13476	597	161	55	60	17	23	
5.	2021	14517	50441	91	12802	478	244	46	59	75	48	
6.	2022	12712	43152	93	9261	1000	530	286	228	139	71	
7.	2023	14998	54386	86	11517	1158	294	291	262	81	85	
8.	2024	10640	43447	87	8073	640	289	218	154	39	67	
	<b>Всього</b>	<b>86382</b>	<b>375742</b>	<b>125</b>	<b>81892</b>	<b>4486</b>	<b>1624</b>	<b>1047</b>	<b>922</b>	<b>418</b>	<b>463</b>	

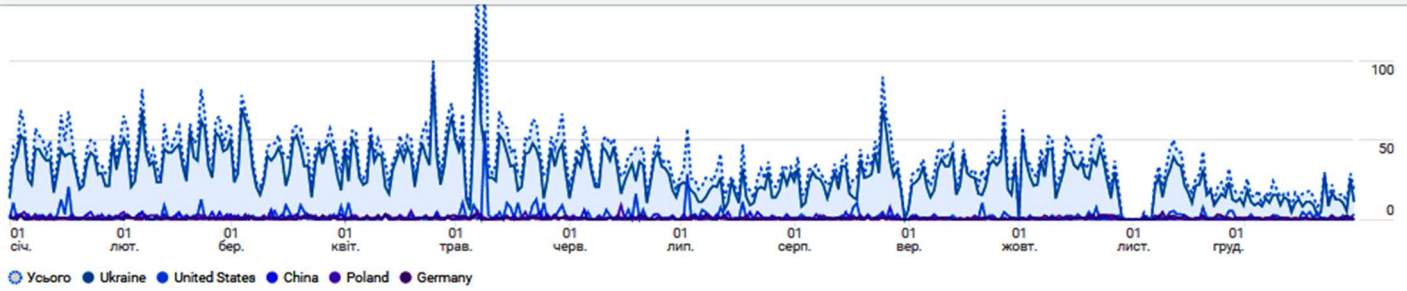
## Огляд атрибутів користувачів сайту Інституту за Google Analytics 4 (2024 р.)





# Відомості про демографічні показники сайту Інституту за країнами, містом і мовою за Google Analytics 4 (2024 р.)

Відомості про демографічні показники: Країна  Останній календарний рік 1 січ. – 31 груд. 2024 р.



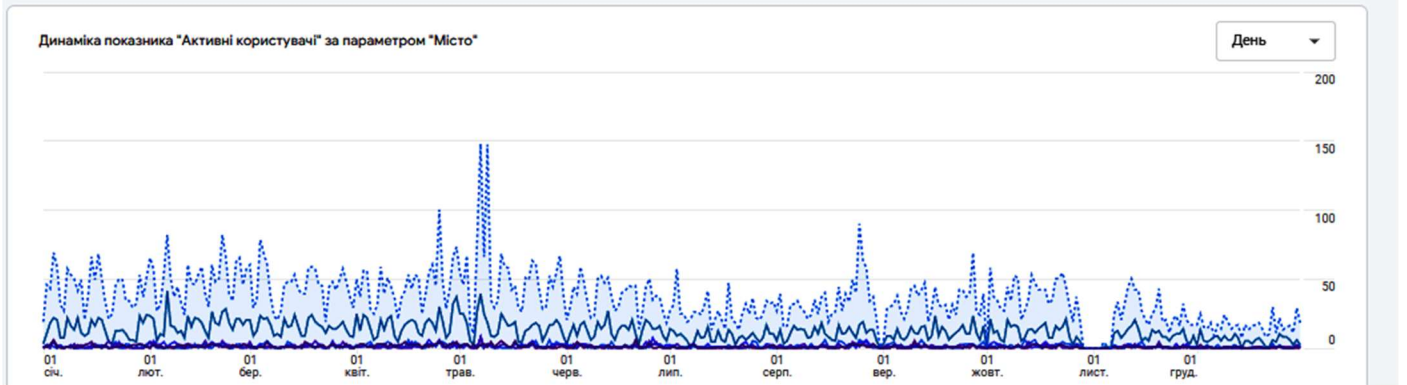
Відомості про демографічні показники: Країна  Останній календарний рік 1 січ. – 31 груд. 2024 р.

					на активного користувача	користувача
Усього	10 640 100% від загального підсумка	10 414 100% від загального підсумка	6 472 100% від загального підсумка	34,23% Сер. 0%	0,61 Сер. 0%	0 с Сер. 0%
1 Ukraine	8 073	7 855	5 842	37,02%	0,72	0 с
2 United States	640	634	55	7,46%	0,09	0 с
3 China	289	289	5	1,71%	0,02	0 с
4 (not set)	258	248	32	11,59%	0,12	0 с
5 Poland	218	211	99	31,73%	0,45	0 с
6 France	193	187	21	10,4%	0,11	0 с
7 Germany	154	149	91	34,08%	0,59	0 с
8 Netherlands	67	63	21	23,6%	0,31	0 с
9 Indonesia	46	43	29	30,53%	0,63	0 с
10 India	45	45	10	21,28%	0,22	0 с

Усі користувачі  Додати порівняння  Останній календарний рік 1 січ. – 31 груд. 2024 р.

Відомості про демографічні показники: Місто

Додати фільтр



Відомості про демографічні показники: Місто

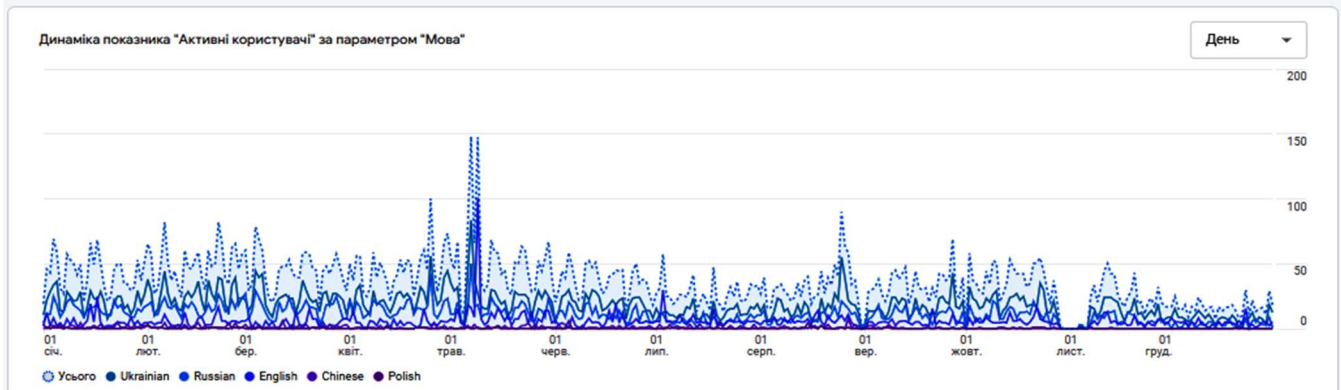
Останній календарний рік: 1 січ. – 31 груд. 2024 р.

Місто	Активні користувачі	Нові користувачі	Сеанси із взаємодією	Частка взаємодії	Кількість сеансів із взаємодією на активного користувача	Середній час взаємодії на активного користувача
Усього	10 640 <small>100% від загального підсумка</small>	10 414 <small>100% від загального підсумка</small>	6 472 <small>100% від загального підсумка</small>	34,23% <small>Сер. 0%</small>	0,61 <small>Сер. 0%</small>	0 с <small>Сер. 0%</small>
1 Kyiv	2 755	2 605	3 378	48,26%	1,23	0 с
2 (not set)	1 327	1 279	345	20,61%	0,26	0 с
3 Lviv	459	426	164	27,24%	0,36	0 с
4 Dnipro	379	337	161	31,45%	0,42	0 с
5 Kharkiv	352	328	141	30,26%	0,40	0 с
6 Кругий Ріг	319	312	252	49,22%	0,79	0 с
7 Odesa	255	232	107	20%	0,42	0 с
8 Vinnytsia	230	215	116	33,82%	0,50	0 с
9 Zhytomyr	230	214	213	39,23%	0,93	0 с
10 Zaporizhzhia	202	182	106	34,75%	0,52	0 с

Усі користувачі | Додати порівняння | Останній календарний рік: 1 січ. – 31 груд. 2024 р.

Відомості про демографічні показники: Мова

Додати фільтр



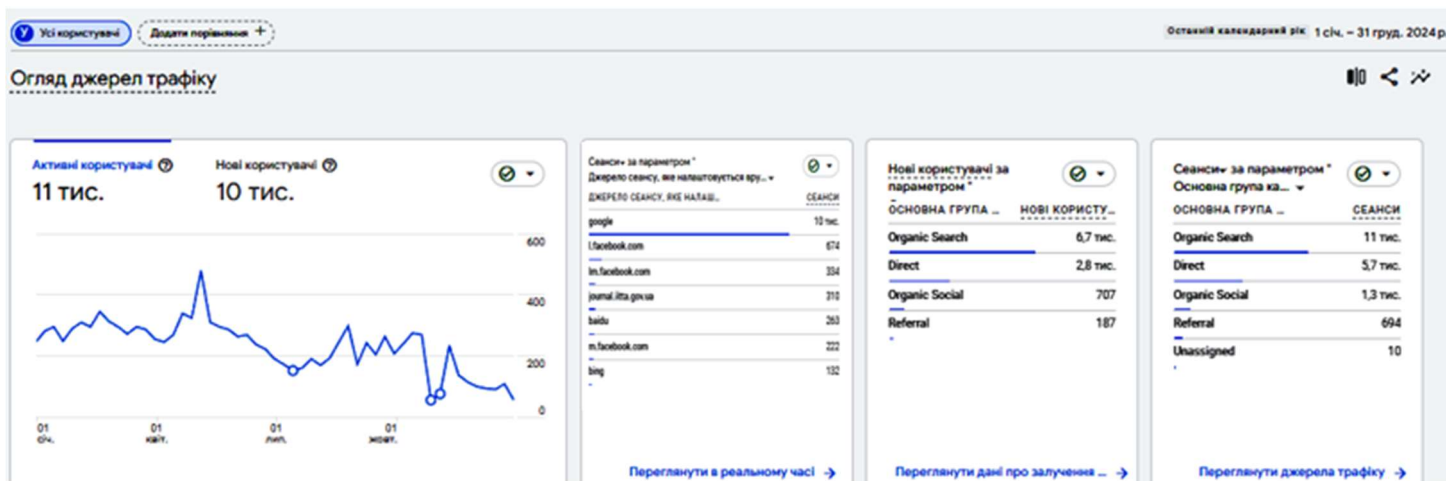
Відомості про демографічні показники: Мова

Останній календарний рік: 1 січ. – 31 груд. 2024 р.

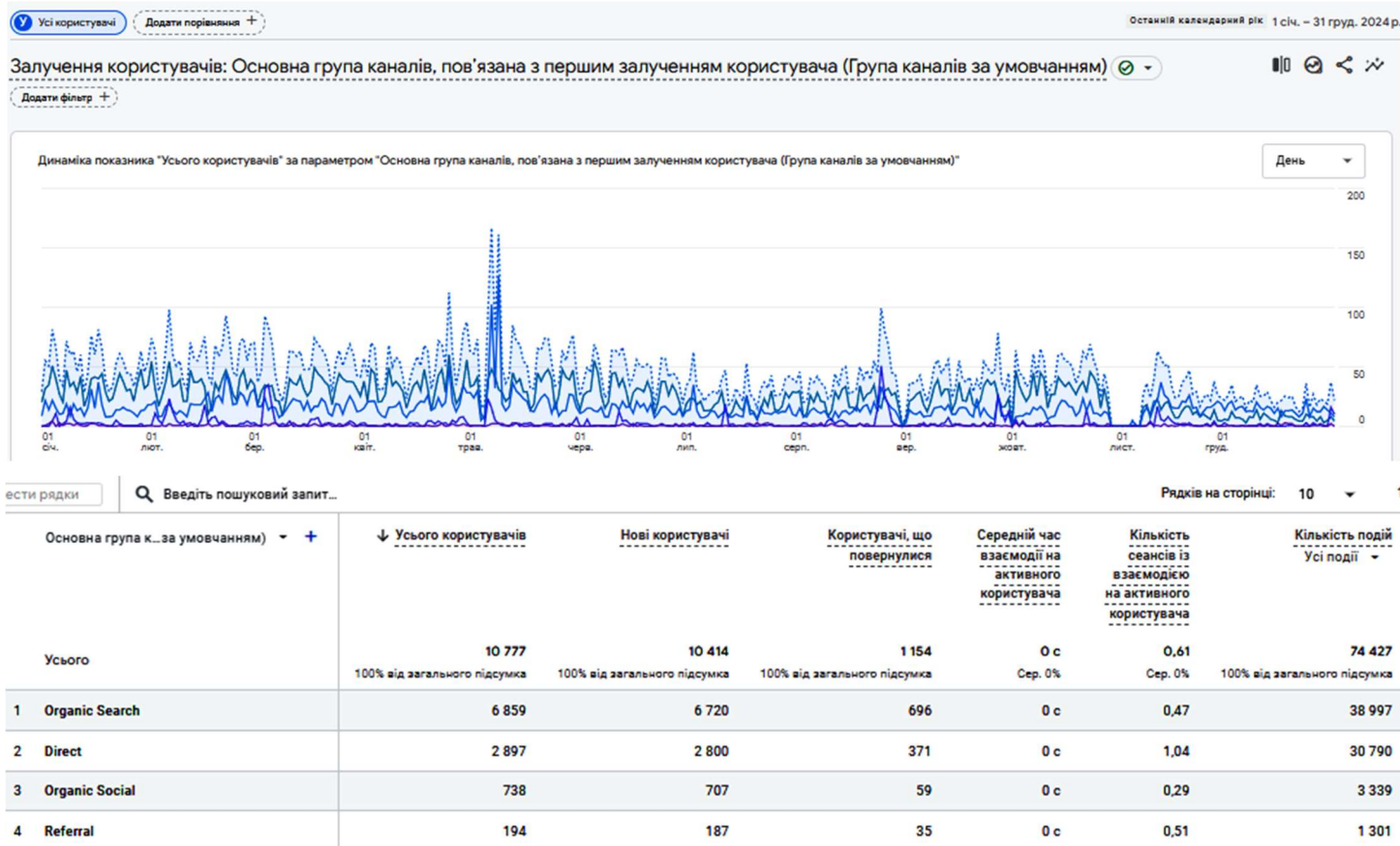
Мова	Активні користувачі	Нові користувачі	Сеанси із взаємодією	Частка взаємодії	Кількість сеансів із взаємодією на активного користувача	Середній час взаємодії на активного користувача
Усього	10 640 <small>100% від загального підсумка</small>	10 414 <small>100% від загального підсумка</small>	6 472 <small>100% від загального підсумка</small>	34,23% <small>Сер. 0%</small>	0,61 <small>Сер. 0%</small>	0 с <small>Сер. 0%</small>
1 Ukrainian	4 852	4 749	3 986	39,61%	0,82	0 с
2 Russian	3 336	3 257	2 009	33,68%	0,60	0 с
3 English	1 878	1 865	455	19,48%	0,24	0 с
4 Chinese	286	286	5	1,73%	0,02	0 с
5 Polish	76	76	28	28,87%	0,37	0 с
6 German	29	29	12	35,29%	0,41	0 с
7 Turkish	23	23	14	45,16%	0,61	0 с
8 Spanish	19	19	6	28,57%	0,32	0 с
9 Portuguese	16	16	5	25%	0,31	0 с
10 French	12	12	5	38,46%	0,42	0 с



# Огляд джерел трафіку сайту Інституту за Google Analytics 4 (2024 р.)



# Залучення користувачів сайту Інституту за Google Analytics 4 (2024 р.)



# Залучення трафіку сайту Інституту за Google Analytics 4 (2024 р.)

Усі користувачі | Додати порівняння | Останній календарний рік: 1 січ. – 31 груд. 2024 р.

Залучення трафіку: Основна група каналів, пов'язана із сеансом (Група каналів за умовчанням)

Додати фільтр

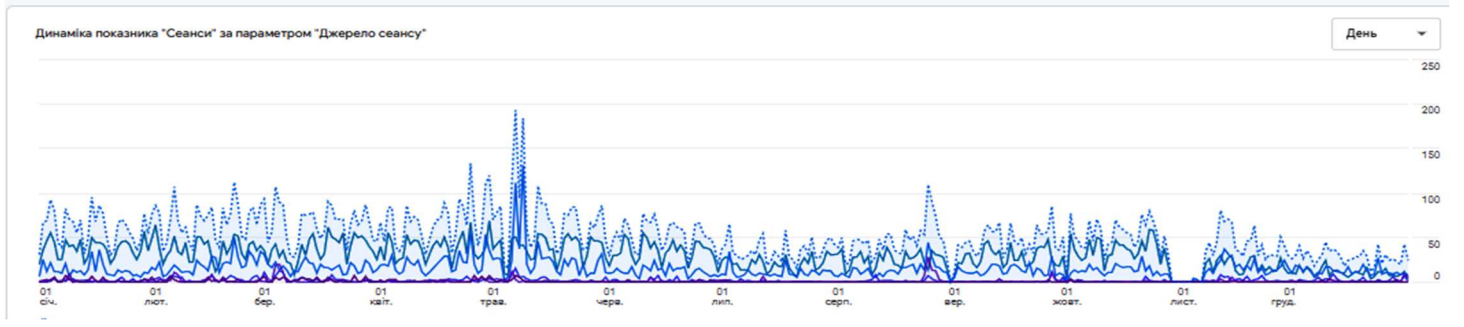


Основна група к... за умовчанням)	↓ Сеанси	Сеанси із взаємодією	Частка взаємодій	Середній час взаємодії за сеанс	Кількість подій за сеанс	Кількість подій Усі події	Основні події Усі події
Усього	18 907 <small>100% від загального підсумка</small>	6 472 <small>100% від загального підсумка</small>	34,23% <small>Сер. 0%</small>	0 с <small>Сер. 0%</small>	3,94 <small>Сер. 0%</small>	74 427 <small>100% від загального підсумка</small>	0,00
1 Organic Search	11 112	3 862	34,76%	0 с	3,96	43 954	0,00
2 Direct	5 692	1 897	33,33%	0 с	3,89	22 162	0,00
3 Organic Social	1 342	384	28,61%	0 с	3,63	4 870	0,00
4 Referral	694	334	48,13%	0 с	4,94	3 426	0,00
5 Unassigned	10	0	0%	0 с	1,50	15	0,00

Усі користувачі | Додати порівняння | Останній календарний рік: 1 січ. – 31 груд. 2024 р.

Залучення трафіку: Джерело сеансу

Додати фільтр

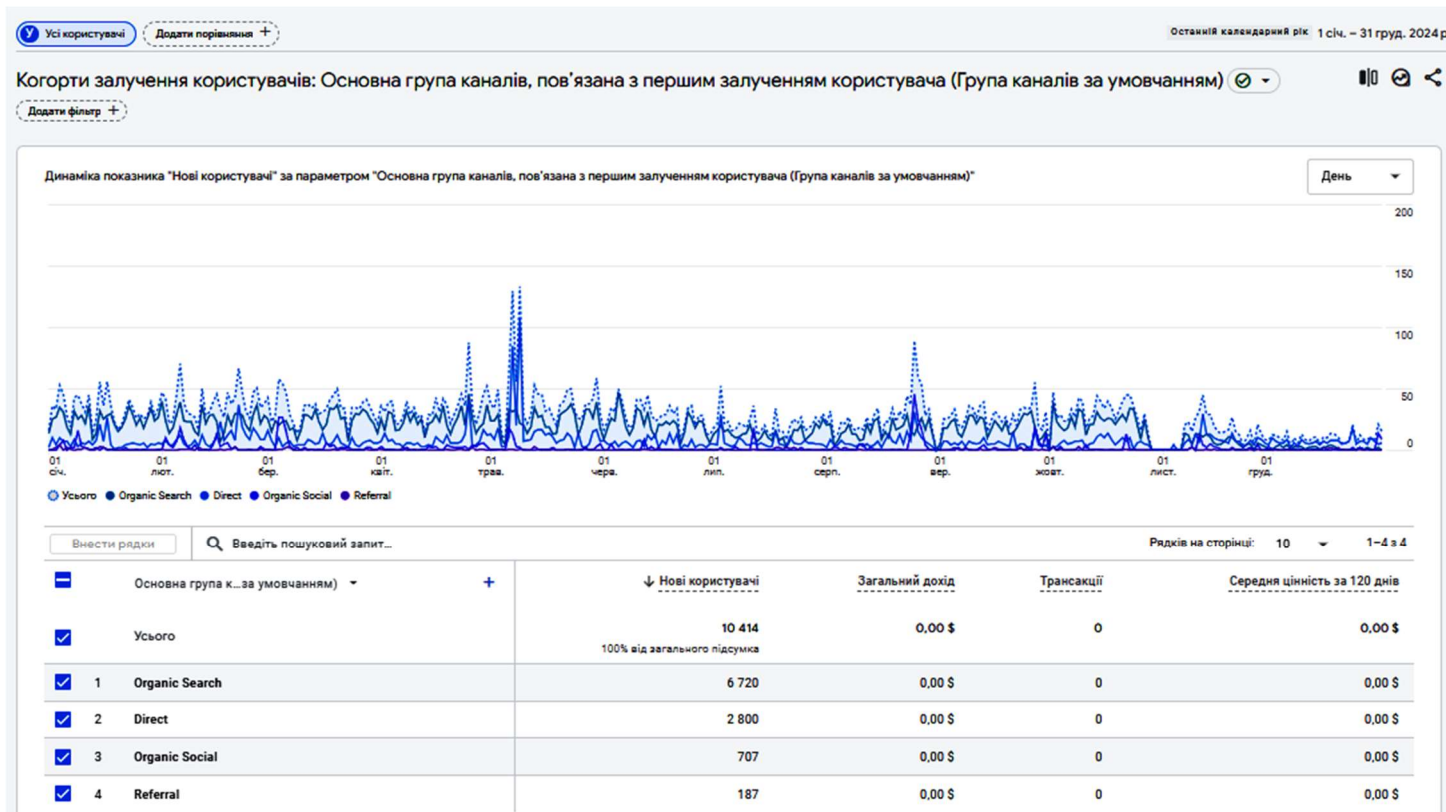


Залучення трафіку: Джерело сеансу | Останній календарний рік: 1 січ. – 31 груд. 2024 р.

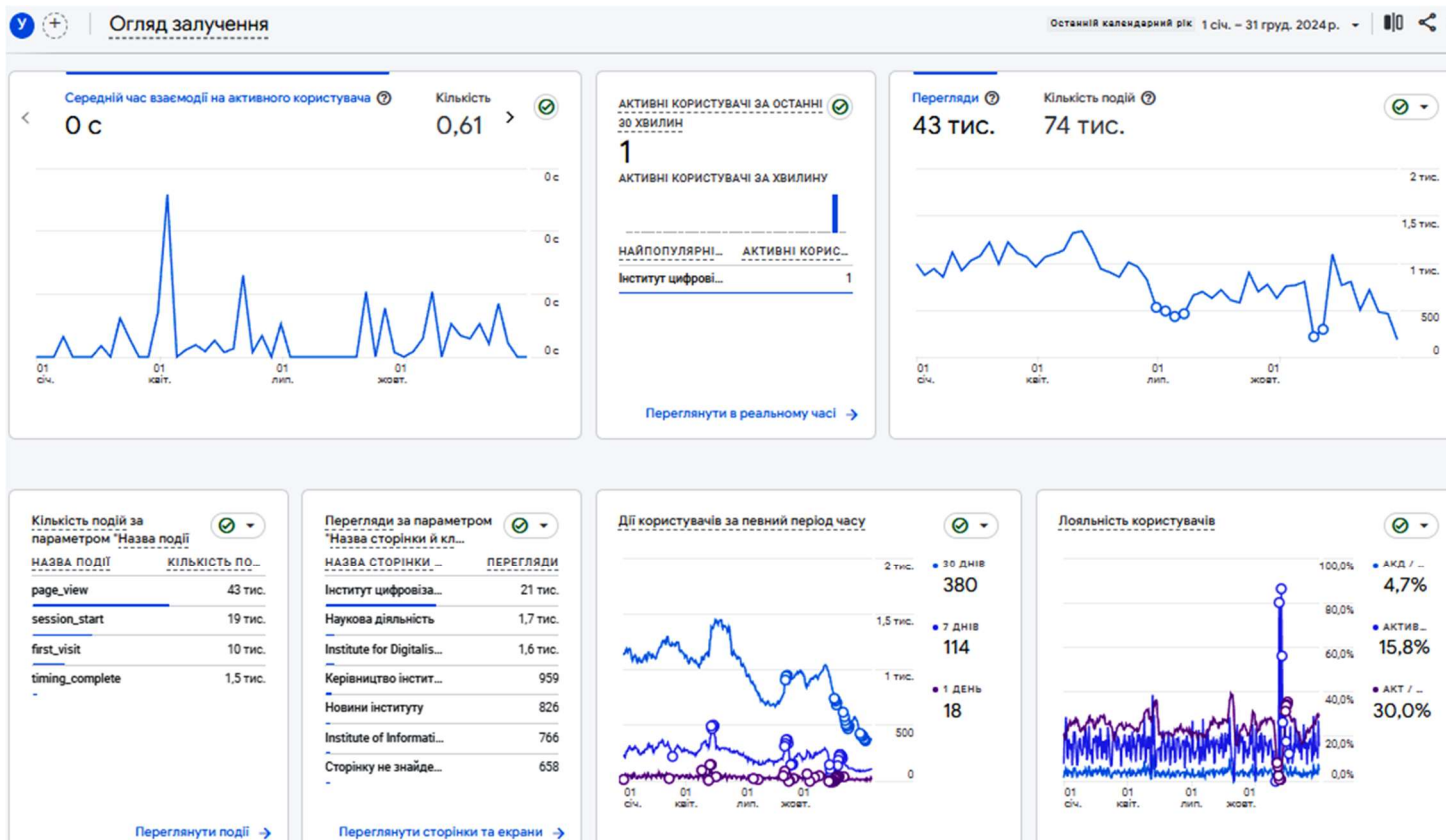
Введіть пошуковий запит... | Рядків на сторінці: 10 | Перейти до: 1 | 1-10 з 109

Джерело сеансу	↓ Сеанси	Сеанси із взаємодією	Частка взаємодій	Середній час взаємодії за сеанс	Кількість подій за сеанс	Кількість подій Усі події	Основні події Усі події	Коефіцієнт основної події на сеанс Усі події
Усього	18 907 <small>100% від загального підсумка</small>	6 472 <small>100% від загального підсумка</small>	34,23% <small>Сер. 0%</small>	0 с <small>Сер. 0%</small>	3,94 <small>Сер. 0%</small>	74 427 <small>100% від загального підсумка</small>	0,00	0%
1 google	10 613	3 767	35,49%	0 с	3,96	42 008	0,00	0%
2 (direct)	5 692	1 897	33,33%	0 с	3,89	22 162	0,00	0%
3 l.facebook.com	707	267	37,77%	0 с	3,95	2 792	0,00	0%
4 lm.facebook.com	334	78	23,35%	0 с	3,36	1 123	0,00	0%
5 journal.iitta.gov.ua	310	167	53,87%	0 с	5,65	1 751	0,00	0%
6 baidu	263	0	0%	0 с	3,00	790	0,00	0%
7 m.facebook.com	222	27	12,16%	0 с	3,16	701	0,00	0%
8 bing	132	43	32,58%	0 с	3,89	513	0,00	0%
9 secureurl.ukr.net	65	35	53,85%	0 с	6,80	442	0,00	0%
10 eduglos.iitta.gov.ua	61	32	52,46%	0 с	4,07	248	0,00	0%

# Когорти залучення користувачів сайту Інституту за Google Analytics 4 (2024 р.)

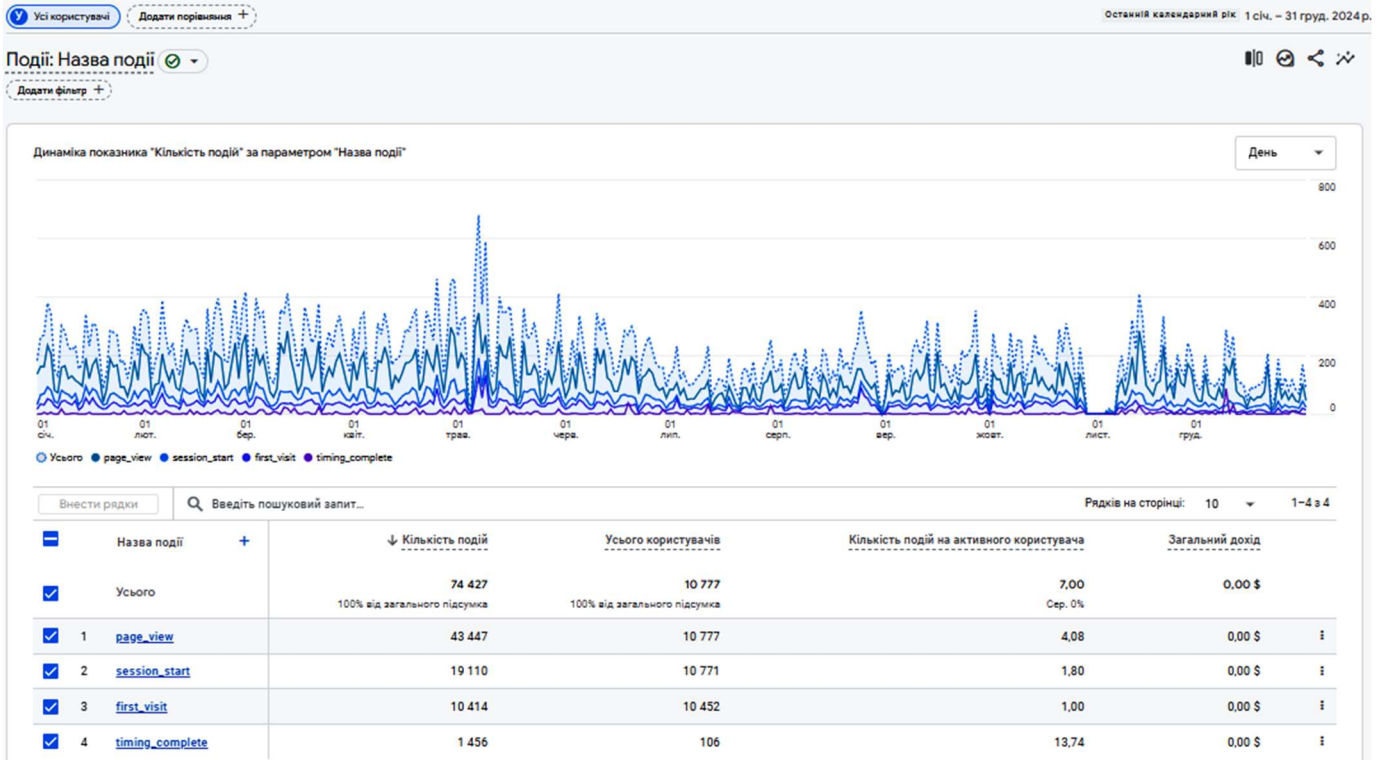


# Взаємодія: Огляд залучення сайту Інституту за Google Analytics 4 (2024 р.)

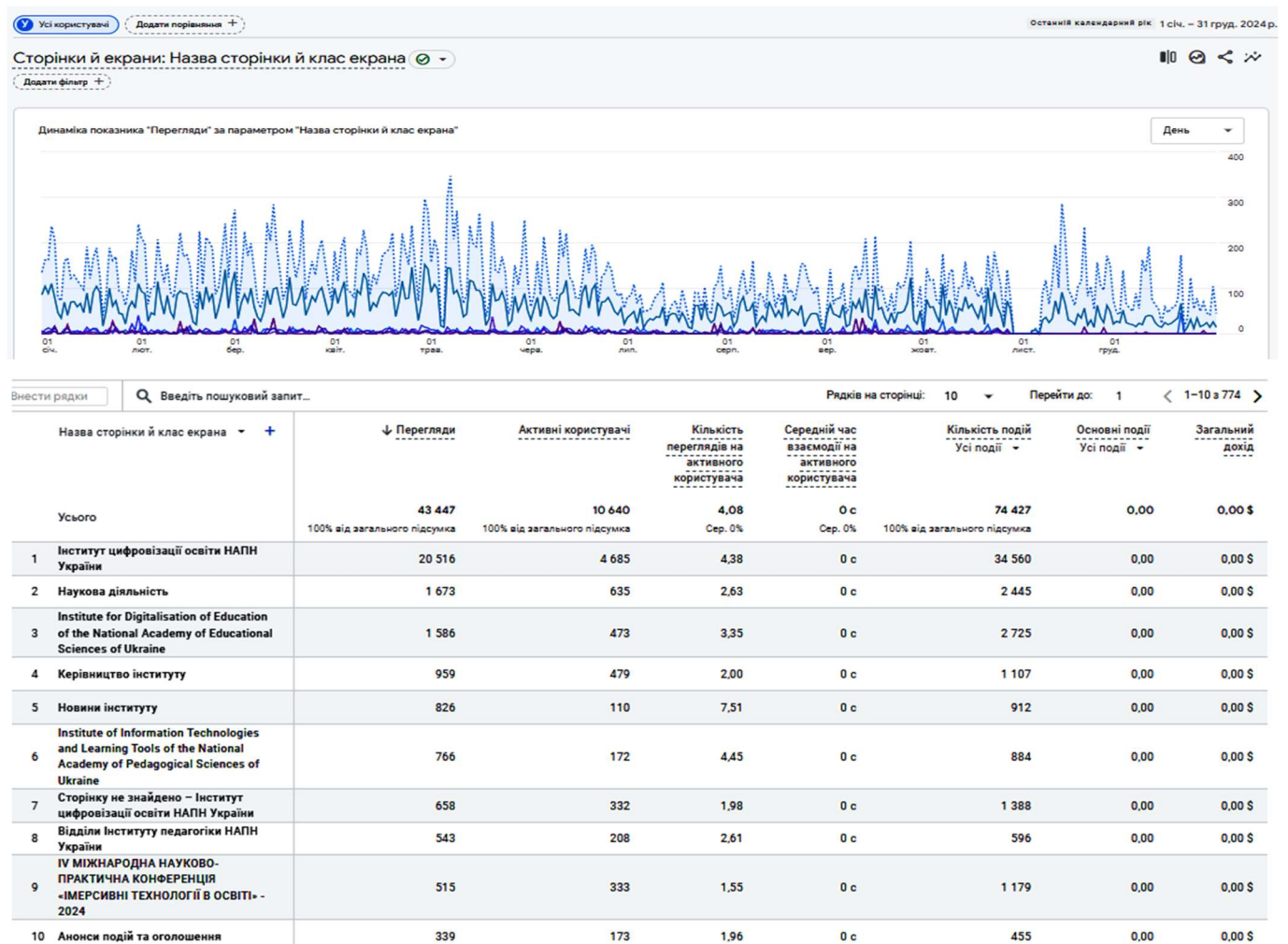




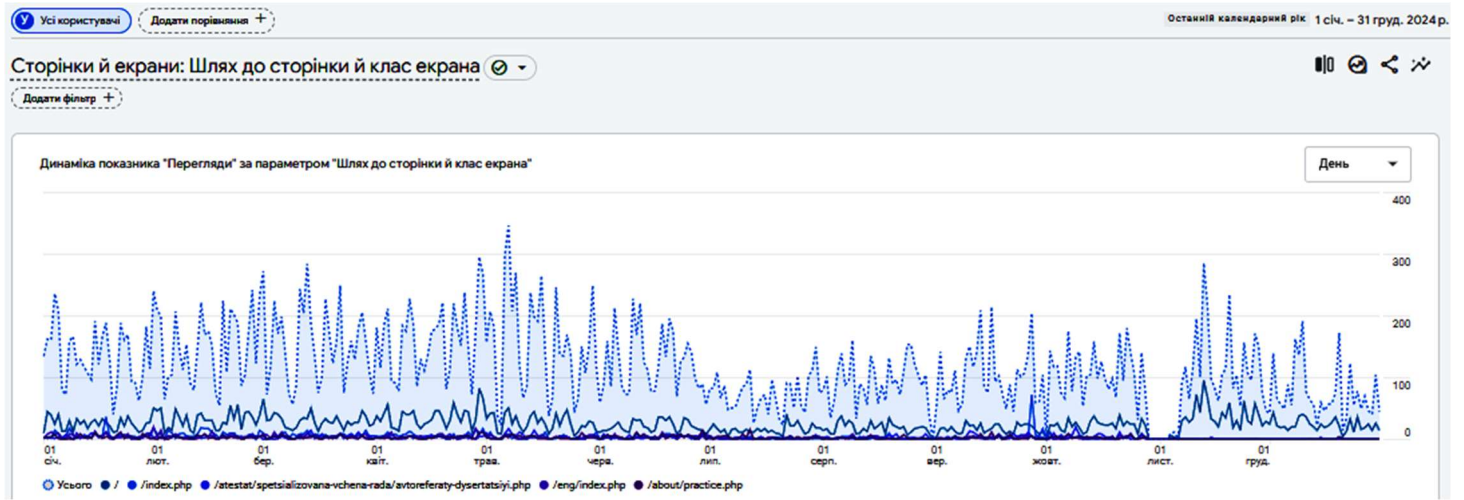
## Події: назва події (2024 р.)



## Динаміка показника "Перегляди" за параметром "Назва сторінки й клас екрана" сайту Інституту за Google Analytics 4 (2024 р.)



# Динаміка показника "Перегляди" за параметром "Шлях до сторінки й клас екрана" сайту Інституту за Google Analytics 4 (2024 р.)



Шлях до сторінки й клас екрана	Перегляди	Активні користувачі	Кількість переглядів на активного користувача	Середній час взаємодії на активного користувача	Кількість подій	Основні події	Загальний дохід
Усього	43 447	10 640	4,08	0 с	74 427	0,00	0,00 \$
1 /	9 125	3 155	2,89	0 с	18 608	0,00	0,00 \$
2 /index.php	1 416	326	4,34	0 с	2 216	0,00	0,00 \$
3 /atestat/spetsializovana-vchena-rada/avtoreferaty-dysertatsiyi.php	1 184	569	2,08	0 с	2 372	0,00	0,00 \$
4 /eng/index.php	1 046	256	4,09	0 с	1 681	0,00	0,00 \$
5 /about/practice.php	968	513	1,89	0 с	1 241	0,00	0,00 \$
6 /structure/detail.php	780	478	1,63	0 с	1 547	0,00	0,00 \$
7 /atestat/aspirantura-ta-doktorantura/about.php	762	353	2,16	0 с	1 081	0,00	0,00 \$
8 /working/result_ndr.php	739	270	2,74	0 с	950	0,00	0,00 \$
9 /atestat/aspirantura-ta-doktorantura/vstup-do-aspirantury.php	660	284	2,32	0 с	1 071	0,00	0,00 \$
10 /info/	577	70	8,24	0 с	637	0,00	0,00 \$

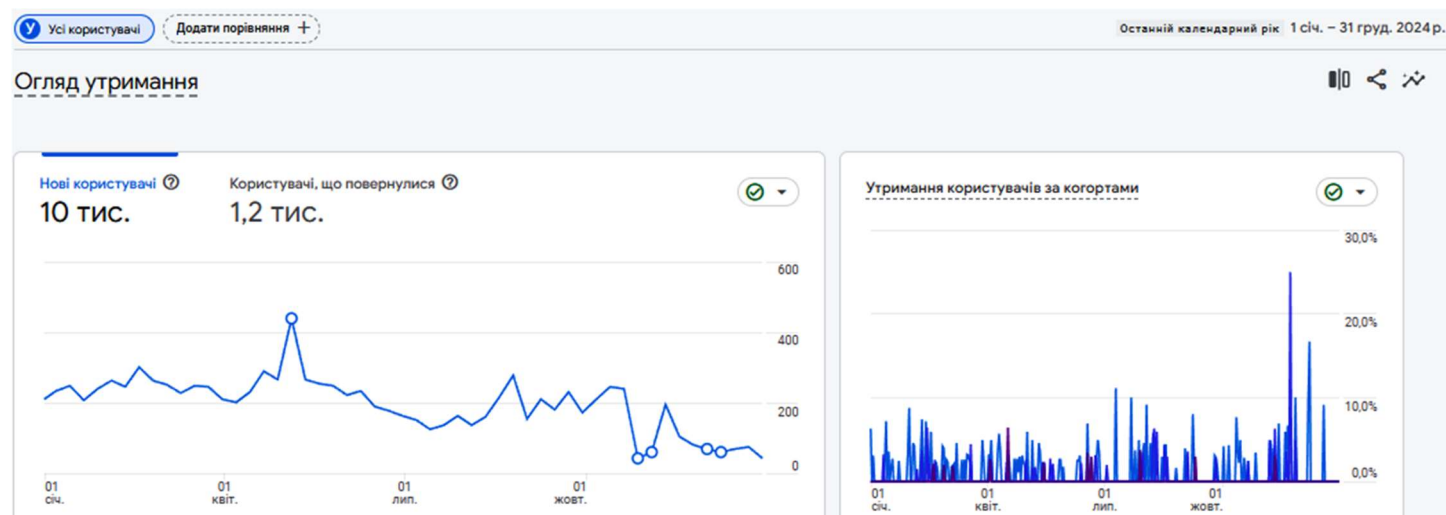
## Рейтинг популярних сторінок сайту Інституту за Google Analytics 4 (2024 р.)

Назва сторінки й клас екрана	Перегляди	Активні користувачі	Кількість переглядів на активного користувача	Середній час взаємодії на активного користувача	Кількість подій	Основні події	Загальний дохід
Усього	43 447	10 640	4,08	0 с	74 427	0,00	0,00 \$
1 Інститут цифровізації освіти НАПН України	20 516	4 685	4,38	0 с	34 560	0,00	0,00 \$
2 Наукова діяльність	1 673	635	2,63	0 с	2 445	0,00	0,00 \$
3 Institute for Digitalisation of Education of the National Academy of Educational Sciences of Ukraine	1 586	473	3,35	0 с	2 725	0,00	0,00 \$
4 Керівництво Інституту	959	479	2,00	0 с	1 107	0,00	0,00 \$
5 Новини Інституту	826	110	7,51	0 с	912	0,00	0,00 \$
6 Institute of Information Technologies and Learning Tools of the National Academy of Pedagogical Sciences of Ukraine	766	172	4,45	0 с	884	0,00	0,00 \$
7 Сторінку не знайдено – Інститут цифровізації освіти НАПН України	658	332	1,98	0 с	1 388	0,00	0,00 \$
8 Відділ Інституту педагогіки НАПН України	543	208	2,61	0 с	596	0,00	0,00 \$
9 ІV МІЖНАРОДНА НАУКОВО-ПРАКТИЧНА КОНФЕРЕНЦІЯ «ІМЕРСИВНІ ТЕХНОЛОГІЇ В ОСВІТІ» - 2024	515	333	1,55	0 с	1 179	0,00	0,00 \$
10 Анонси подій та оголошення	339	173	1,96	0 с	455	0,00	0,00 \$

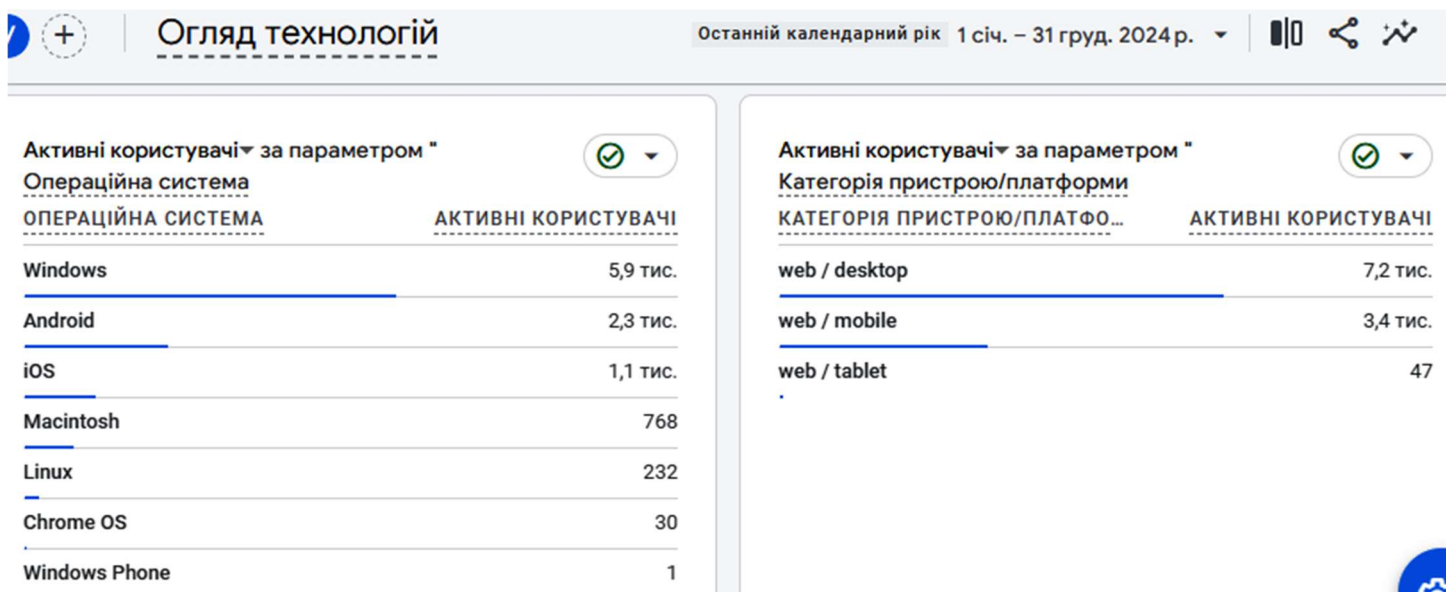


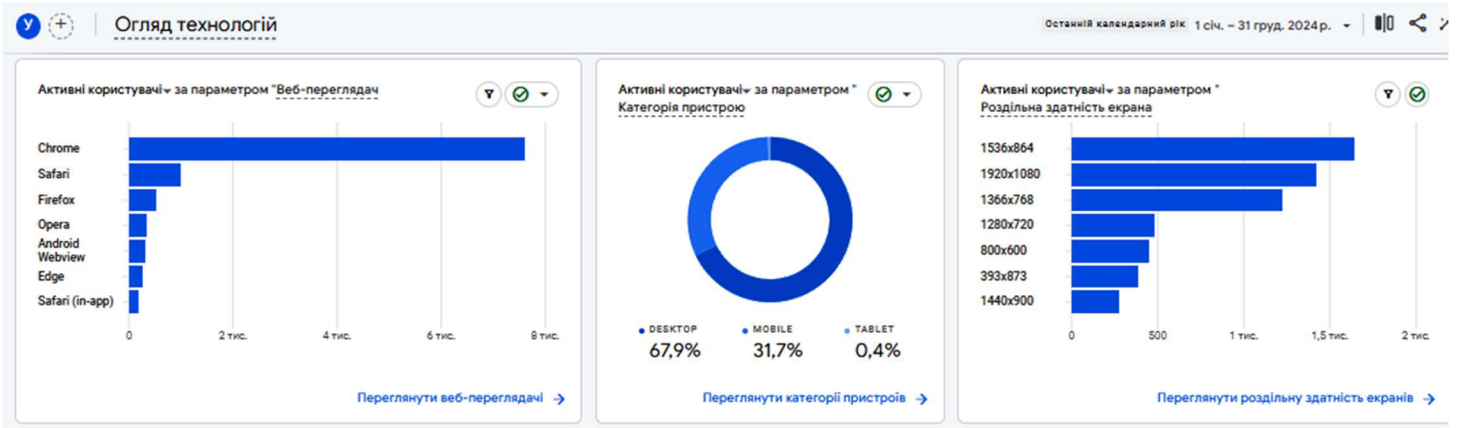
Усього	43 447	10 640	4,08	0 с	74 427	0,00	0,00 \$
	100% від загального підсумка	100% від загального підсумка	Сер. 0%	Сер. 0%	100% від загального підсумка		
11 3rd Workshop on Digital Transformation of Education (ICTERI 2024)	334	154	2,17	0 с	641	0,00	0,00 \$
12 ЗМІНИ ДО ПОРЯДКУ ПРИЙОМУ НА НАВЧАННЯ ДО АСПІРАНТУРИ В 2024 РОЦІ	316	198	1,60	0 с	675	0,00	0,00 \$
13 Новини за темою:	311	216	1,44	0 с	679	0,00	0,00 \$
14 XII Міжнародна науково-практична конференція «MoodleMoot Ukraine 2024. Теорія і практика використання системи управління навчанням Moodle»	290	148	1,96	0 с	617	0,00	0,00 \$
15 Наукові підрозділи – Інститут цифровізації освіти НАПН України	278	101	2,75	0 с	334	0,00	0,00 \$
16 Литвинова Світлана Григорівна	271	186	1,46	0 с	576	0,00	0,00 \$
17 Спирін Олег Михайлович	265	170	1,56	0 с	478	0,00	0,00 \$
18 Міжнародна наукова конференція «Штучний інтелект у науці та освіті»	264	128	2,06	0 с	424	0,00	0,00 \$
19 Конференції	262	161	1,63	0 с	416	0,00	0,00 \$
20 Биков Валерій Юхимович	260	200	1,30	0 с	597	0,00	0,00 \$

## Огляд утримання користувачів сайту Інституту за Google Analytics 4 (2024 р.)

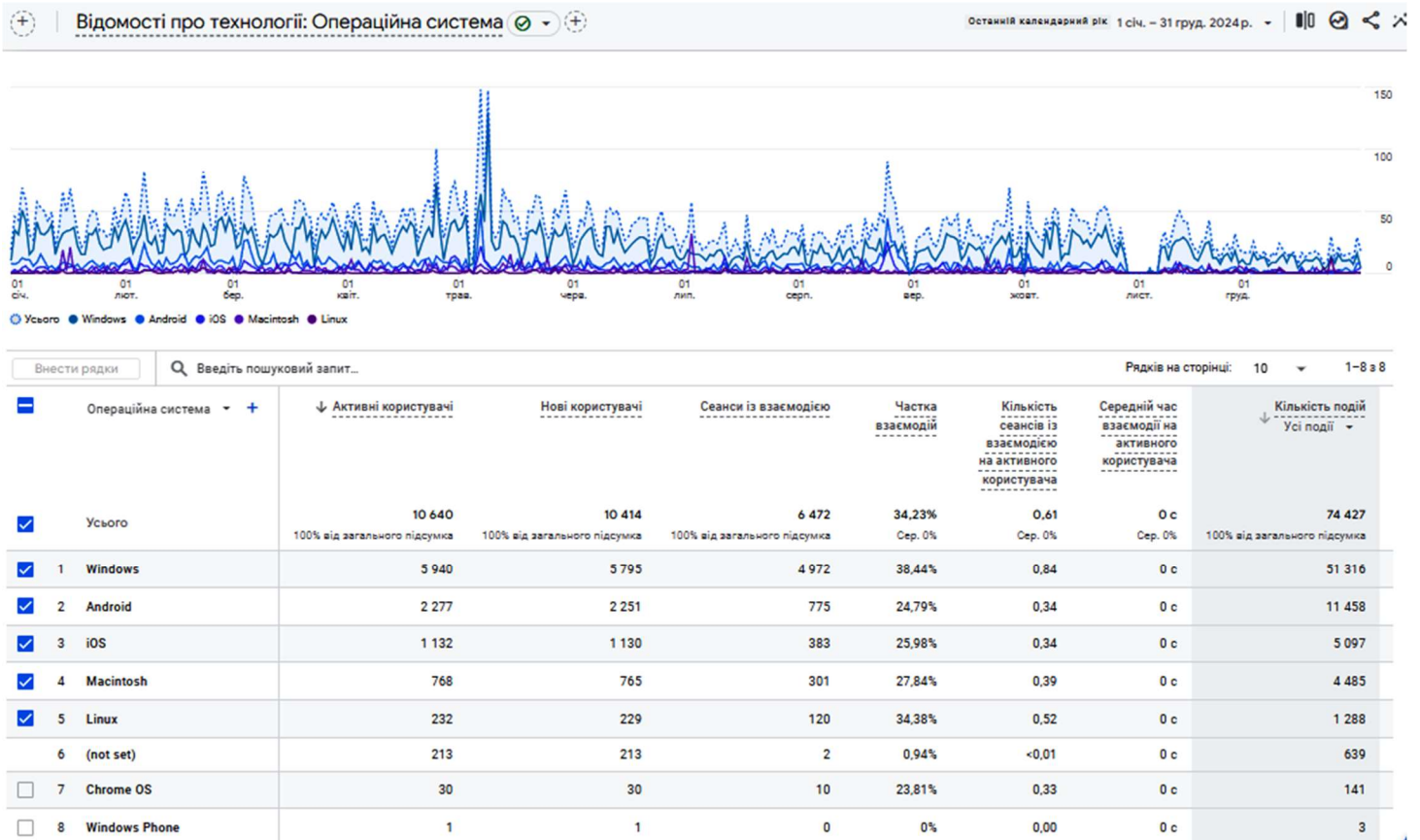


## Огляд технологій сайту Інституту за Google Analytics 4 (2024 р.)

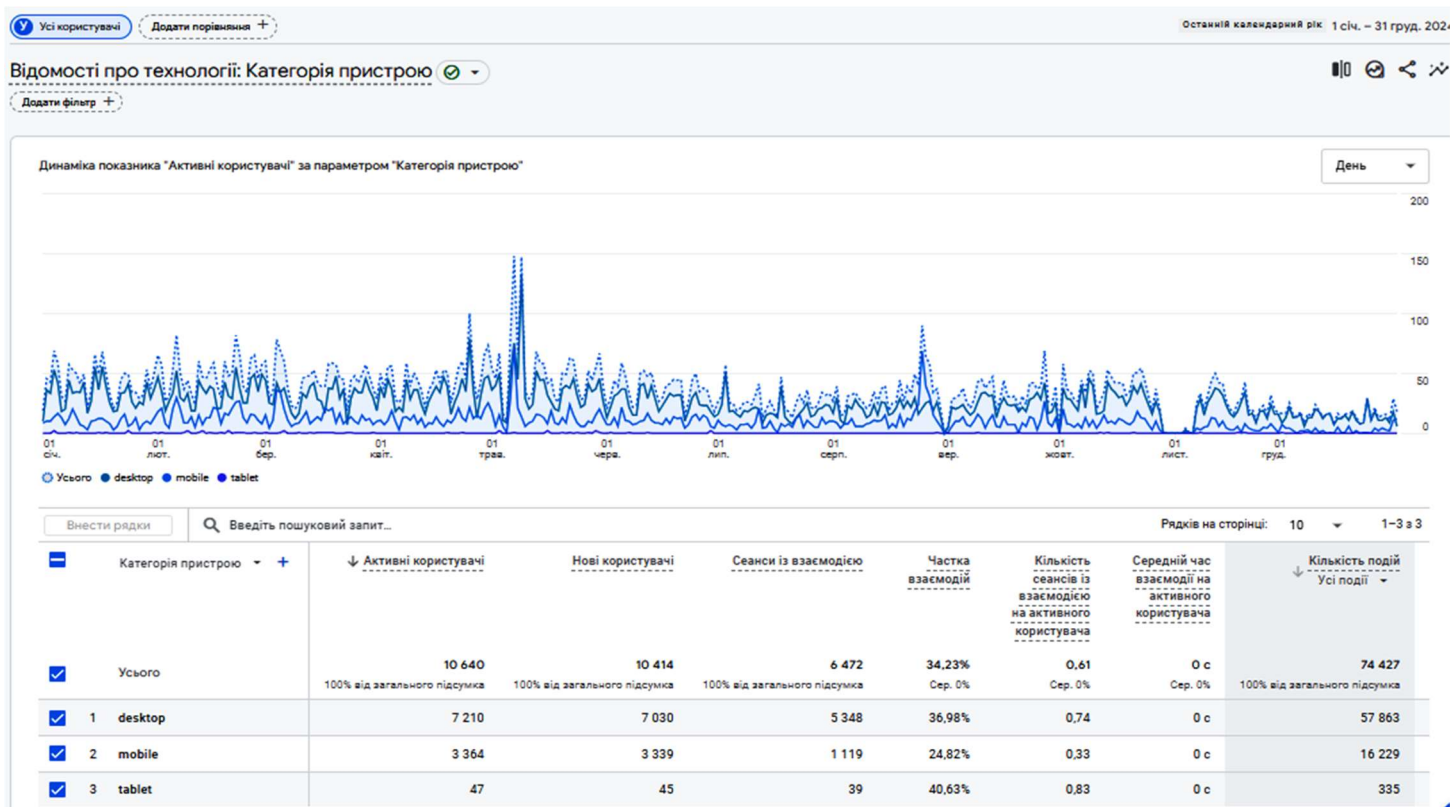




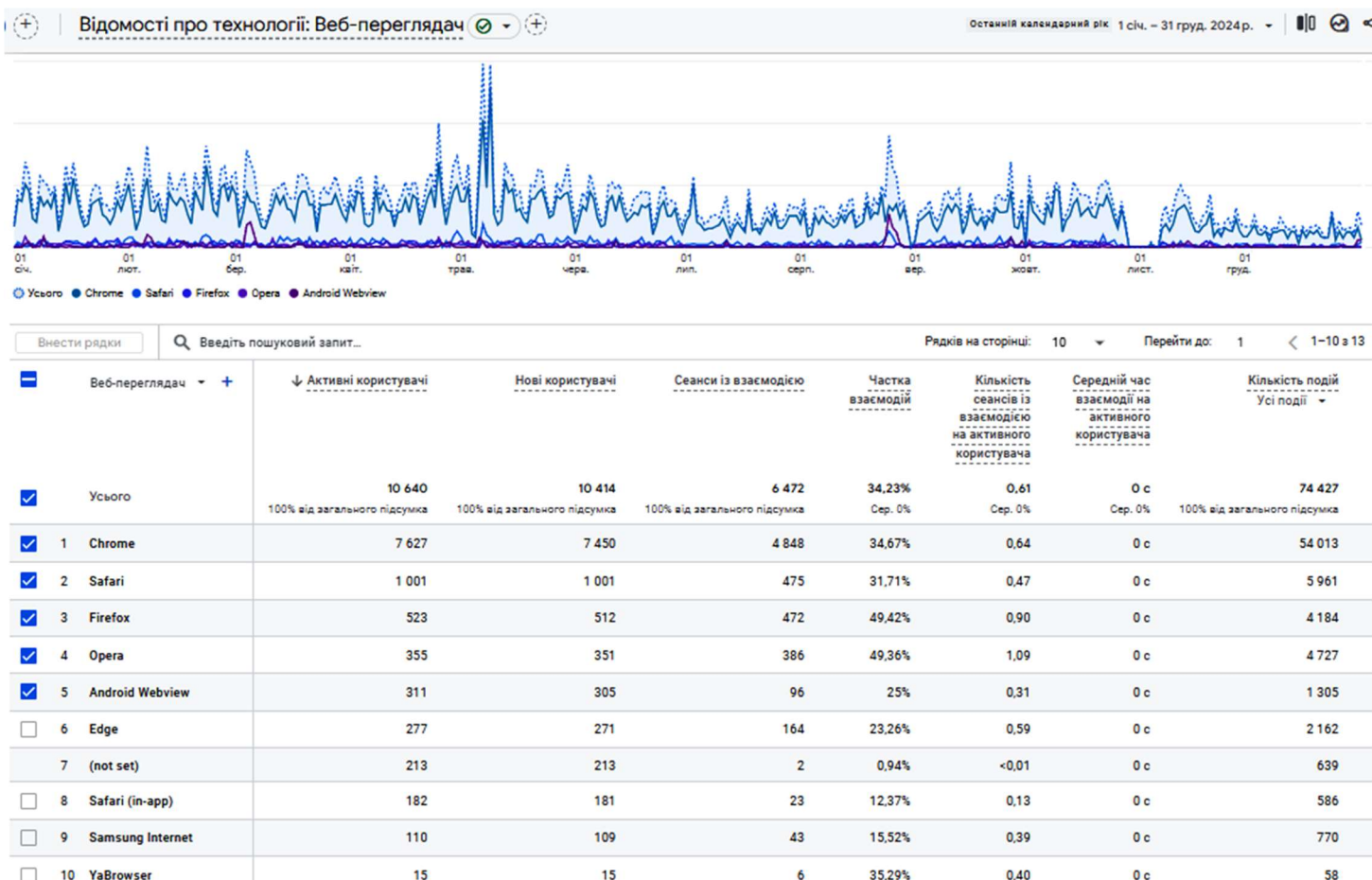
## Відомості про технології: Операційна система сайту Інституту за Google Analytics 4 (2024 р.)



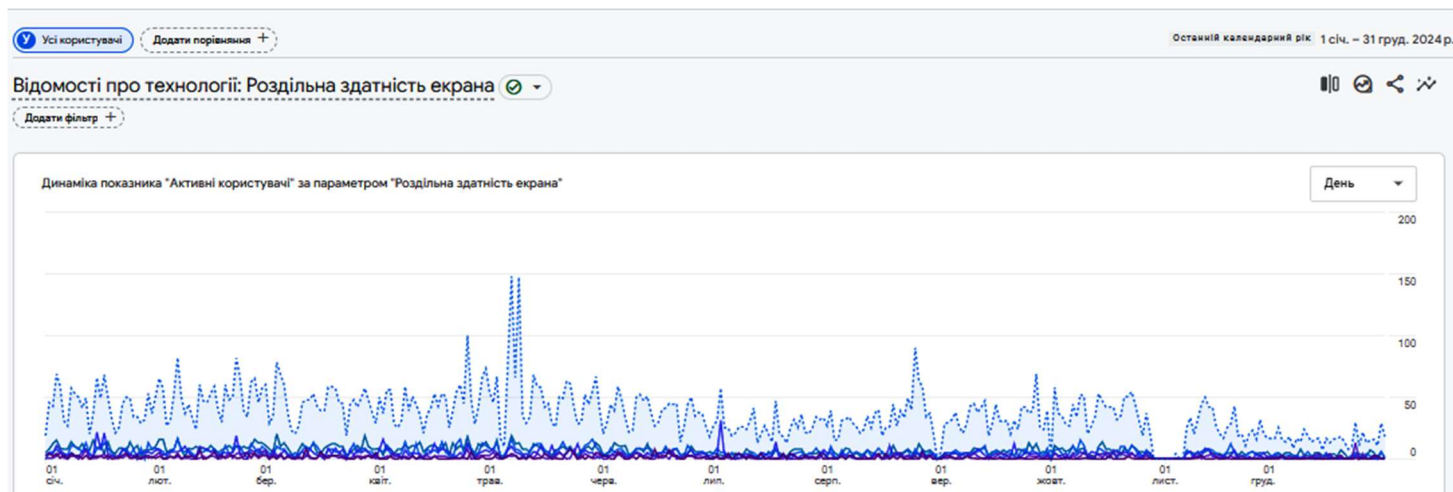
# Відомості про технології: Категорія пристрою сайту Інституту за Google Analytics 4 (2024 р.)



# Відомості про технології: Вебпереглядач сайту Інституту за Google Analytics 4 (2024 р.)



# Відомості про технології: Роздільна здатність екрана сайту Інституту за Google Analytics 4 (2024 р.)



## Відомості про технології: Роздільна здатність екрана

Останній календарний рік: 1 січ. – 31 груд. 2024 р.

Роздільна здатність екрана	Активні користувачі	Нові користувачі	Сеанси із взаємодією	Частка взаємодій	Кількість сеансів із взаємодією на активного користувача	Середній час взаємодії на активного користувача	Кількість подій
Усього	10 640	10 414	6 472	34,23%	0,61	0 с	74
	100% від загального підсумка	100% від загального підсумка	100% від загального підсумка	Сер. 0%	Сер. 0%	Сер. 0%	100% від загального підсумка
1 1536x864	1 641	1 591	1 573	38,89%	0,96	0 с	15
2 1920x1080	1 426	1 366	1 165	37%	0,82	0 с	12
3 1366x768	1 227	1 210	561	29,98%	0,46	0 с	6
4 1280x720	483	469	367	39,34%	0,76	0 с	3
5 800x600	455	457	8	1,75%	0,02	0 с	1
6 393x873	392	390	125	23,99%	0,32	0 с	1
7 1440x900	281	274	133	32,2%	0,47	0 с	1
8 390x844	234	234	61	21,03%	0,26	0 с	1
9 414x896	231	232	72	28,02%	0,31	0 с	1