

НАЦІОНАЛЬНА АКАДЕМІЯ ПЕДАГОГІЧНИХ НАУК УКРАЇНИ
Інститут цифровізації освіти
Державна науково-педагогічна бібліотека України імені
В. О. Сухомлинського

МОНІТОРИНГ ВИКОРИСТАННЯ ВЕБ-РЕСУРСУ
"ЕЛЕКТРОННА БІБЛІОТЕКА НАПН УКРАЇНИ" ЗА
ДОПОМОГОЮ GOOGLE ANALYTICS 4:
СІЧЕНЬ-ГРУДЕНЬ 2023-2024 роки

Київ – 2024

*Схвалено на спільному засіданні відділу мережних технологій і баз даних
Інституту цифровізації освіти НАПН України та відділу ІКТ і наукометрії Державної науково-
педагогічної бібліотеки України імені В. О. Сухомлинського НАПН України
(протокол № 4 від 26.12.2024 р.)*

**Авторський колектив:
Шиненко М.А., Пінчук О.П.**

Моніторинг використання веб-ресурсу "Електронна бібліотека НАПН України" : січень-грудень 2023-2024роки. / Ін.-т цифровізації освіти; Держ. наук.-пед. бібліот. України ім. В.О. Сухомлинського ; викон.: Шиненко М. А., Пінчук О.П., Київ, 2024. 26 с.

Моніторинг використання веб-ресурсу "Електронна бібліотека НАПН України" спрямований на надання інформаційно-методичної підтримки засобами служби Google Analytics з метою відстеження процесів відвідування і використання електронних ресурсів, а також на підвищення ефективності розробки, вдосконалення й обслуговування сайту електронної бібліотеки. Виконано аналіз використання ресурсів бібліотеки за січень - грудень 2023-2024 роки.

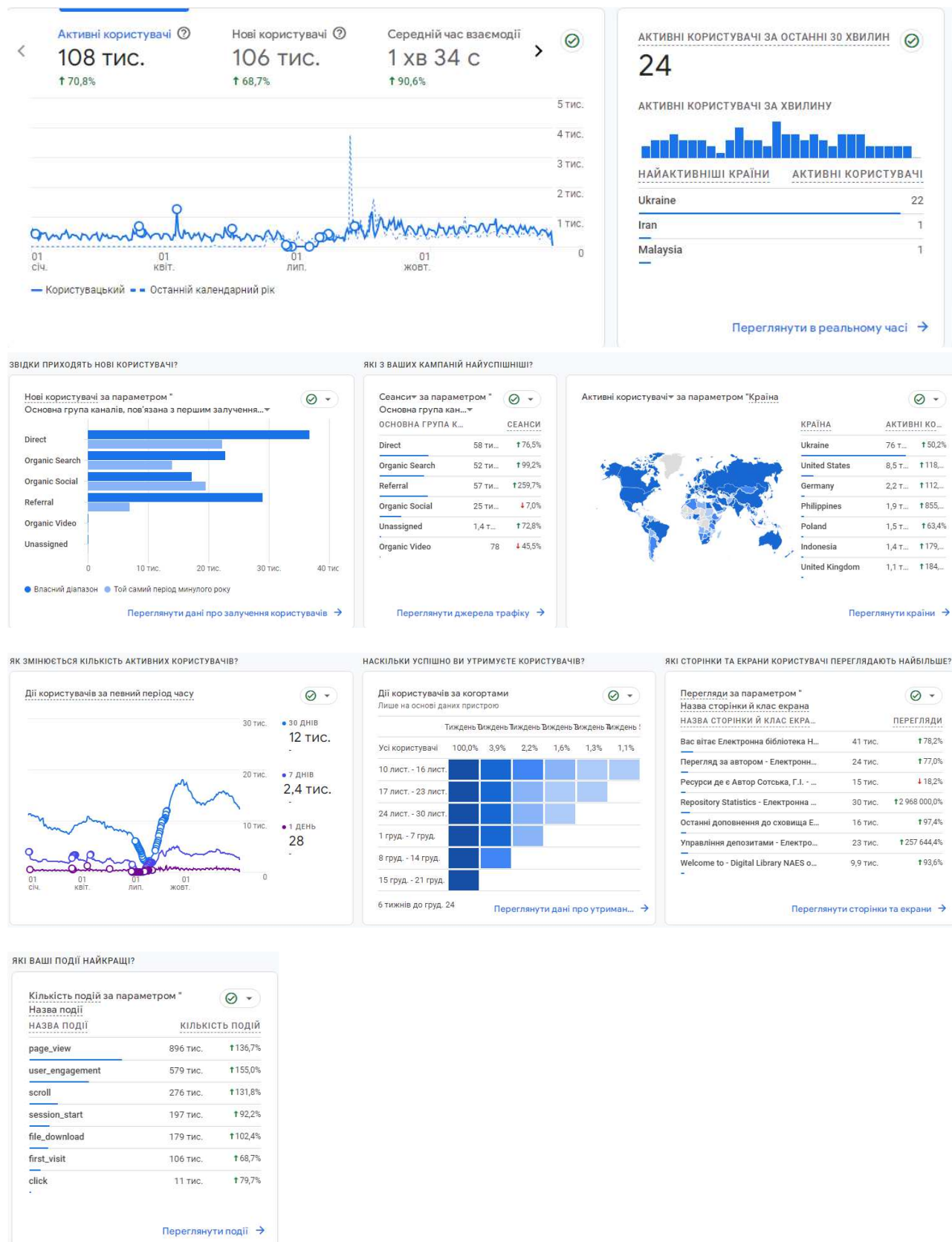
Моніторинг використання сайту електронної бібліотеки НАПН України здійснюється за такими показниками: короткий звіт оглядів, джерела трафіку, взаємодія, утримання, атрибути користувача, технології, мобільні пристрої та ін. Це дає змогу збирати, переглядати і аналізувати дані про відвідуваність сайту, довідатися, яка середня кількість переглядів сторінок, зміст яких матеріалів дозволяє домогтися найбільшого числа відвідувань, яка інформація залучає найбільше число відвідувачів на сайт та багато іншого. Для науковців, аспірантів, керівників наукових установ НАПН України та спеціалістів в галузі бібліотечної справи.

ЗМІСТ

1. ДЖЕРЕЛА ТРАФІКУ	4
1.1. Короткий огляд звітів	
1.2. Огляд джерел трафіку	
1.3. Залучення користувачів	
1.4. Залучення трафіку	
1.5. Когорти залучення користувачів	
2. ВЗАЄМОДІЯ	9
2.1. Огляд залучення	
2.2. Події: Назва події	
2.3. Сторінки й екрани: Шлях до сторінки й клас екрана	
2.4. Цільова сторінка	
3. УТРИМАННЯ	14
3.1. Огляд утримання	
4. АТРИБУТИ КОРИСТУВАЧА	15
4.1. Огляд залучення:	
4.1.1. Відомості про демографічні показники: Країна	
4.1.2. Відомості про демографічні показники: Місто	
4.1.3. Відомості про демографічні показники: Мова	
4.2. Аудиторії: Назва аудиторії	
5. ТЕХНОЛОГІЇ	19
5.1. Огляд технологій	
5.1.1. Відомості про технології: Операційна система	
5.1.2. Відомості про технології: Категорія пристрою	
5.1.3. Відомості про технології: Веб-переглядач	
6. ВІДОМОСТІ СТАТИСТИЧНОГО МОДУЛЮ ЕЛЕКТРОННОЇ БІБЛІОТЕКИ	24

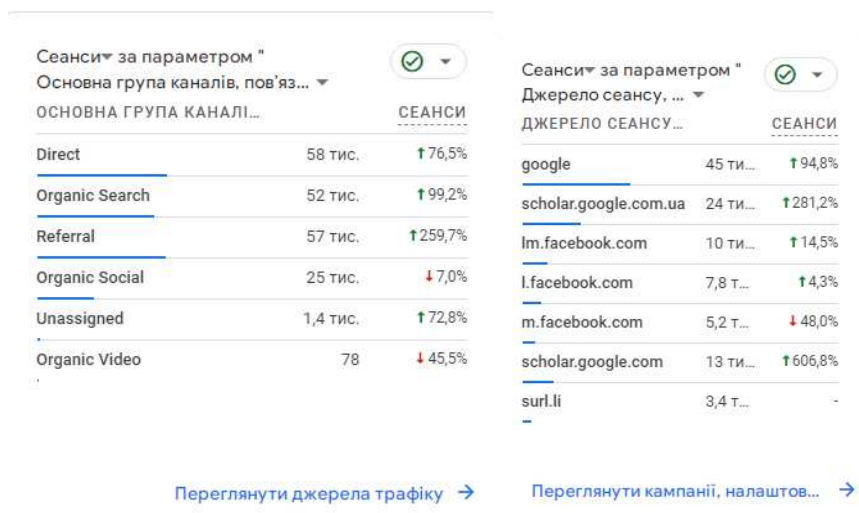
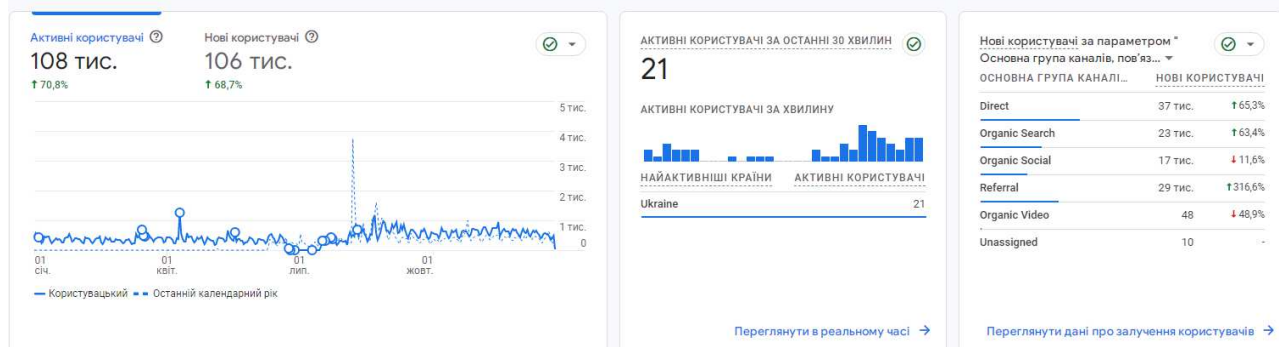
1.ДЖЕРЕЛА ТРАФІКУ

1.1. Короткий огляд звітів

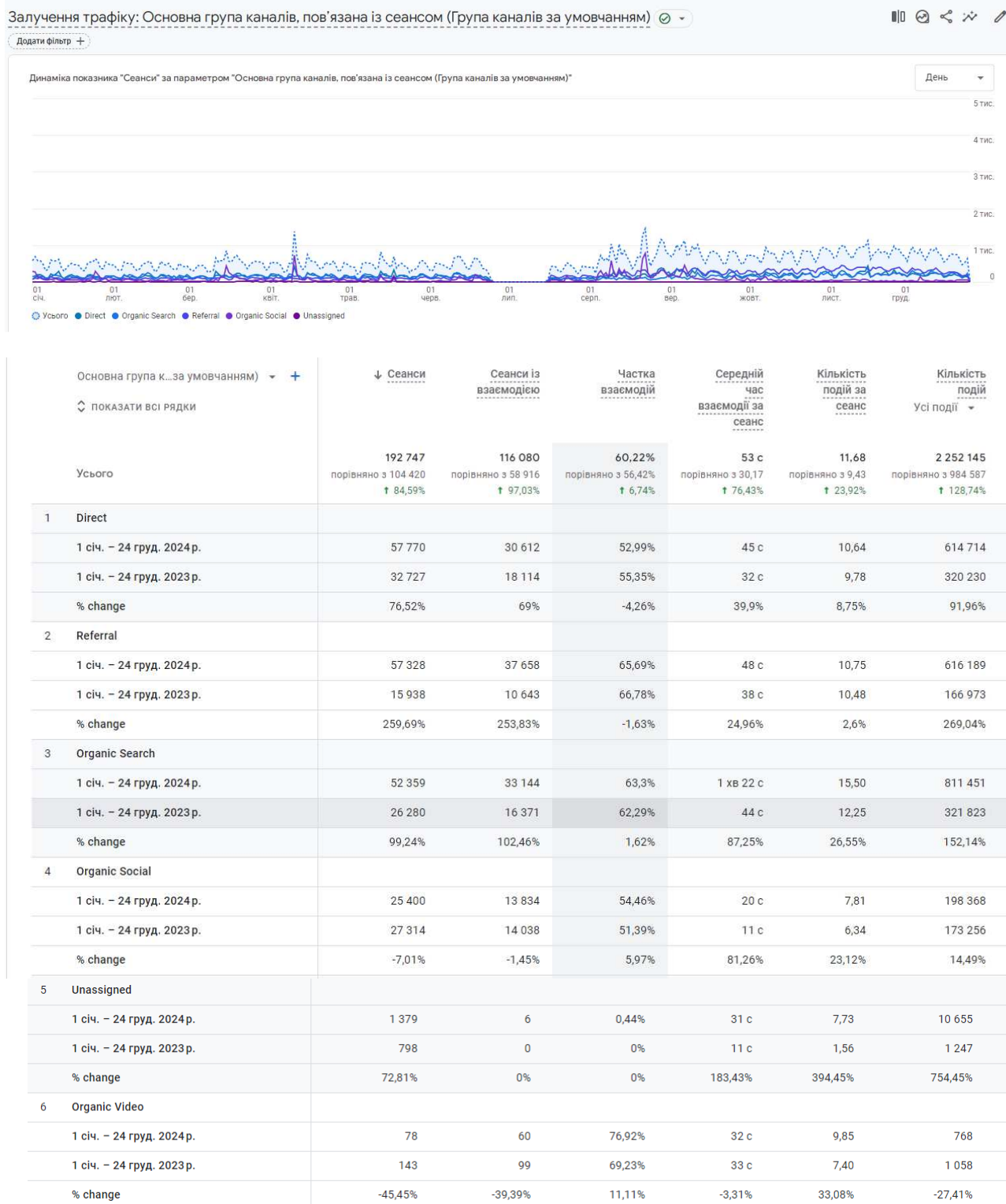


1.2. **Огляд джерел трафіку** – це готовий оглядовий звіт, який містить зведені дані про залучення користувачів. Звіт надає можливість дізнатися, чи вдається залучати нових користувачів на вебсайт або в додаток за допомогою маркетингових заходів або повертати відвідувачів, застосовуючи кампанії повторного залучення. Цей звіт також надає змогу з'ясувати, що варто робити з маркетинговими стратегіями далі: використовувати у вихідному форматі чи відкоригувати.

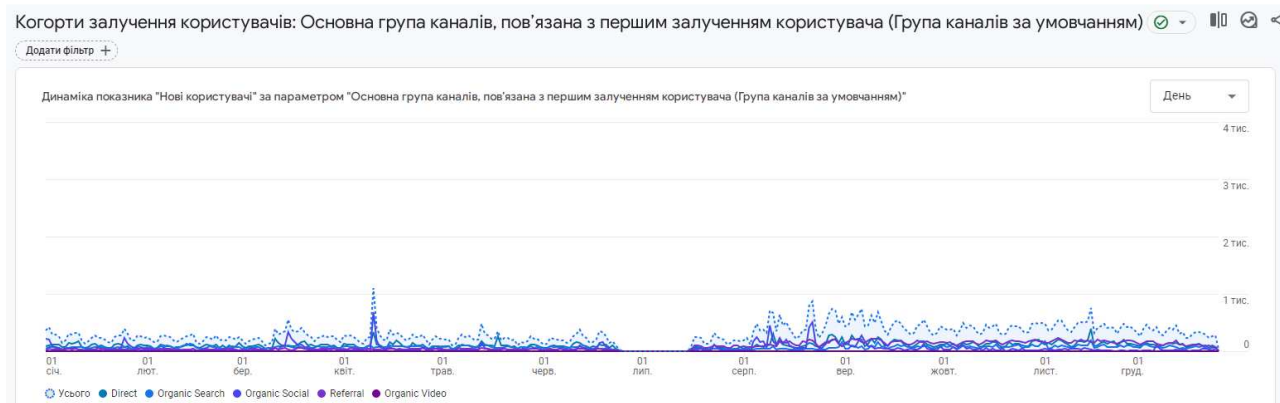
Огляд джерел трафіку



1.4. **Залучення трафіку** – це готовий детальний звіт, який допомагає зрозуміти, звідки приходять відвідувачі вебсайту чи додатка. Зокрема, він містить дані про те, звідки приходять нові користувачі й користувачі, які повернулися



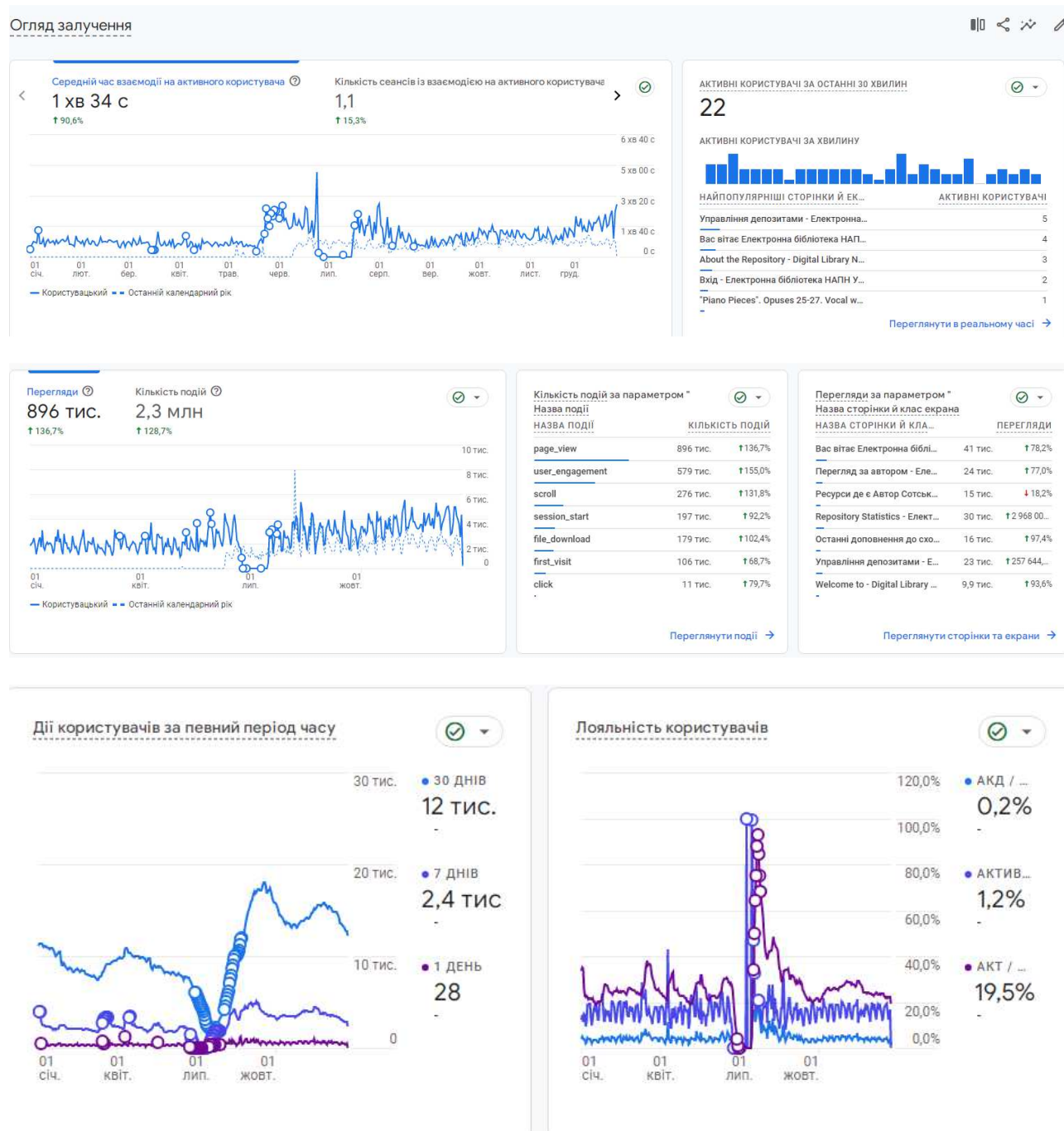
1.5. Когорти залучення користувачів: основна група каналів, пов'язана з першим залученням користувача (група каналів за умовчанням)



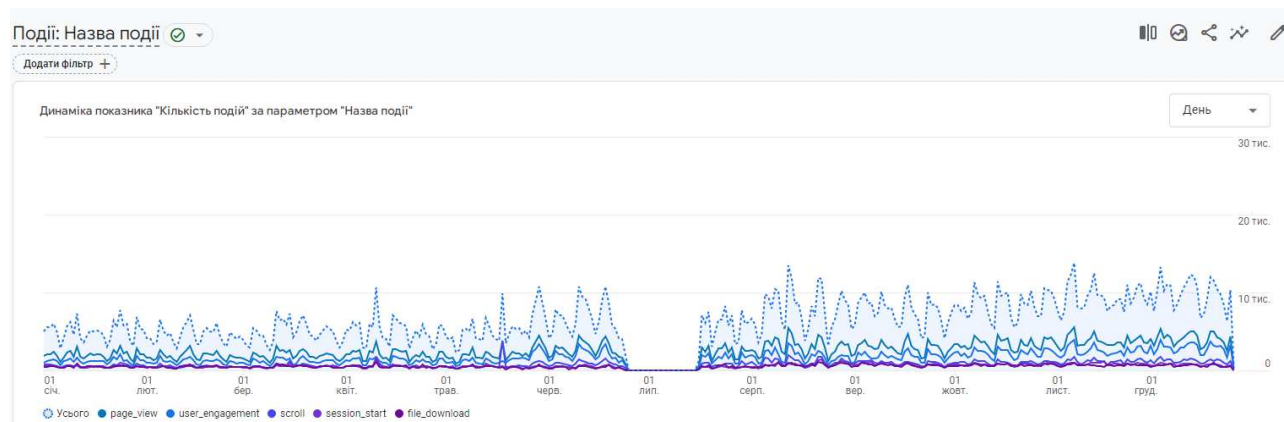
Основна група к...за умовчанням +		↓ Нові користувачі
ПОКАЗАТИ ВСІ РЯДКИ		
Усього		105 859 порівняно з 62 760 ↑ 68,67%
1	Direct	
	1 січ. – 24 груд. 2024 р.	36 787
	1 січ. – 24 груд. 2023 р.	22 250
	% change	65,33%
2	Referral	
	1 січ. – 24 груд. 2024 р.	28 949
	1 січ. – 24 груд. 2023 р.	6 949
	% change	316,59%
3	Organic Search	
	1 січ. – 24 груд. 2024 р.	22 819
	1 січ. – 24 груд. 2023 р.	13 965
	% change	63,4%
4	Organic Social	
	1 січ. – 24 груд. 2024 р.	17 246
	1 січ. – 24 груд. 2023 р.	19 502
	% change	-11,57%
5	Organic Video	
	1 січ. – 24 груд. 2024 р.	48
	1 січ. – 24 груд. 2023 р.	94
	% change	-48,94%
6	Unassigned	
	1 січ. – 24 груд. 2024 р.	10
	1 січ. – 24 груд. 2023 р.	0
	% change	0%

2. ВЗАЄМОДІЯ

2.1. **Огляд залучення** – це готовий оглядовий звіт, який містить зведені дані про залучення. За його допомогою можна порівнювати показники взаємодії за певний період часу, аналізувати, які сторінки й екрани відвідують користувачі, а також визначати функції і об'єкти, з якими вони взаємодіють



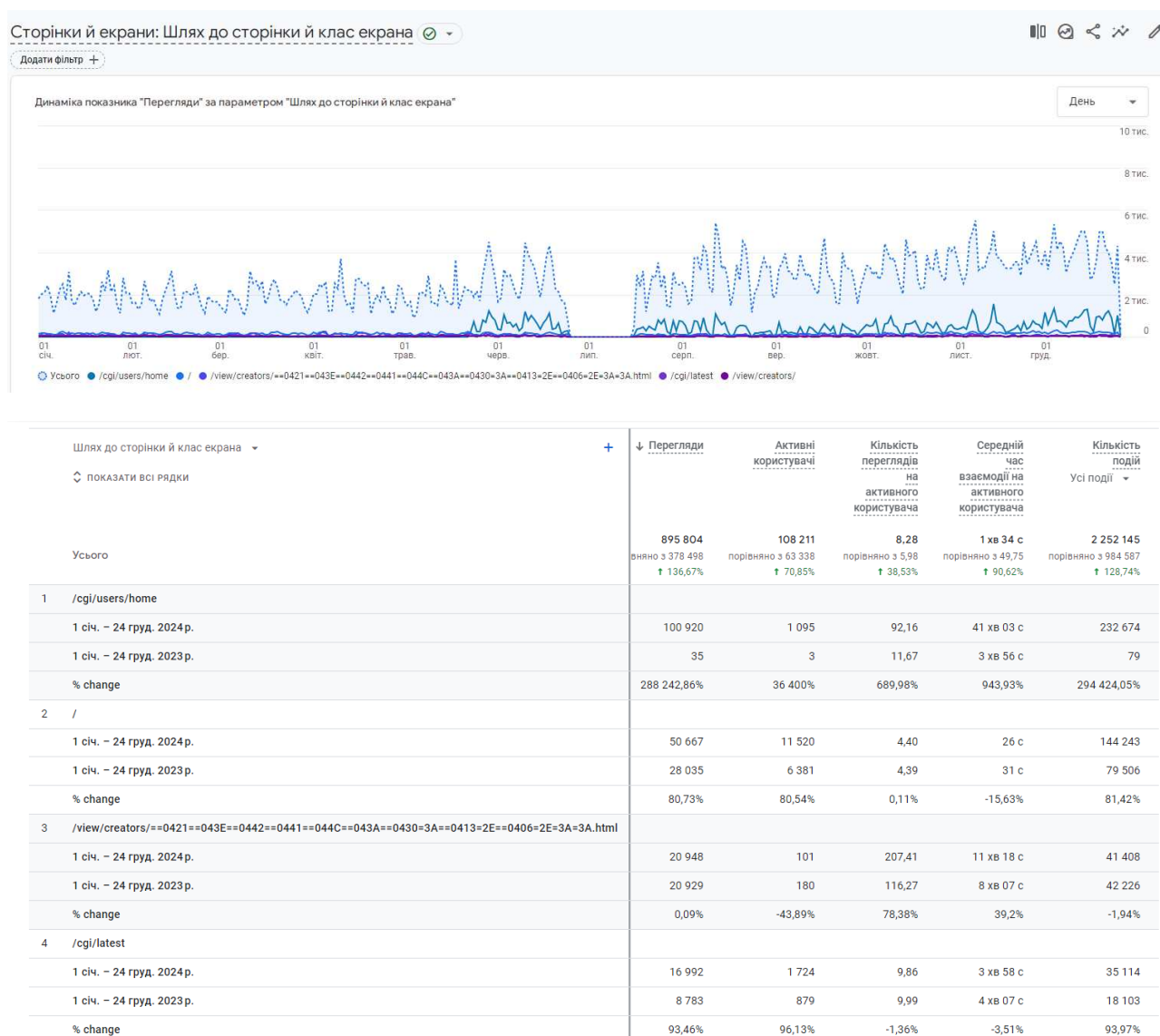
2.2. Події: Назва події – це стандартний детальний звіт, що демонструє, скільки разів активується кожна подія і скільки користувачів ініціювали кожен подію на вебсайті або в додатку. Аналізуючи ці події, можна покращити взаємодію з користувачами й збільшити кількість конверсій



Назва події	↓ Кількість подій	Усього користувачів	Кількість подій на активного користувача
+ ⇅ ПОКАЗАТИ ВСІ РЯДКИ			
Усього	2 252 145 порівняно з 984 587 ↑ 128,74%	108 745 порівняно з 63 338 ↑ 71,69%	20,81 порівняно з 15,54 ↑ 33,89%
1 page_view			
1 січ. – 24 груд. 2024 р.	895 804	107 676	8,36
1 січ. – 24 груд. 2023 р.	378 498	62 518	6,05
% change	136,67%	72,23%	38,08%
2 user_engagement			
1 січ. – 24 груд. 2024 р.	578 781	64 263	9,06
1 січ. – 24 груд. 2023 р.	226 957	35 128	6,50
% change	155,02%	82,94%	39,44%
3 scroll			
1 січ. – 24 груд. 2024 р.	276 198	68 486	4,05
1 січ. – 24 груд. 2023 р.	119 159	43 811	2,72
% change	131,79%	56,32%	48,69%
4 session_start			
1 січ. – 24 груд. 2024 р.	196 610	107 589	1,84
1 січ. – 24 груд. 2023 р.	102 282	62 496	1,64
% change	92,22%	72,15%	12,2%

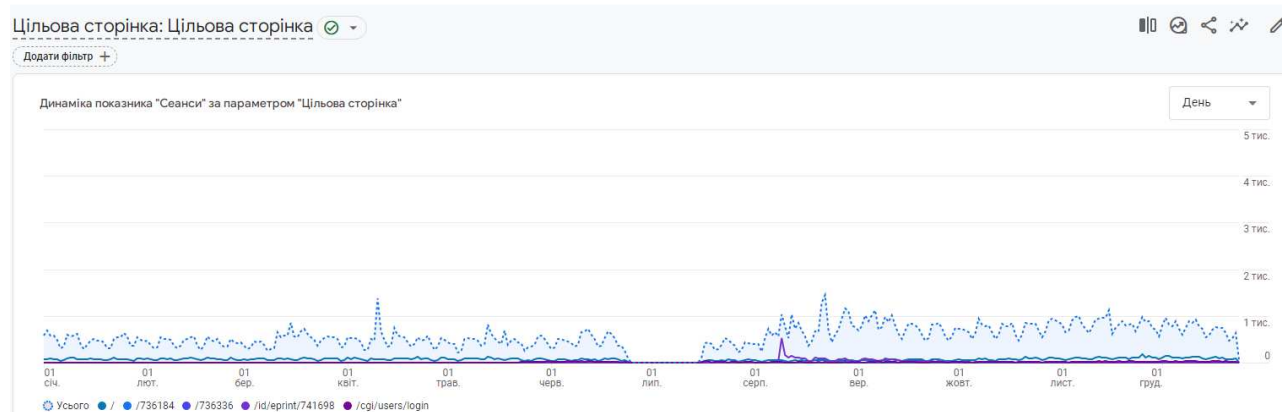
5	file_download			
	1 січ. – 24 груд. 2024 р.	179 285	37 868	4,74
	1 січ. – 24 груд. 2023 р.	88 581	21 212	4,18
	% change	102,4%	78,52%	13,49%
6	first_visit			
	1 січ. – 24 груд. 2024 р.	105 859	103 363	1,02
	1 січ. – 24 груд. 2023 р.	62 760	62 491	1,00
	% change	68,67%	65,4%	1,99%
7	click			
	1 січ. – 24 груд. 2024 р.	11 349	6 898	1,65
	1 січ. – 24 груд. 2023 р.	6 314	4 031	1,57
	% change	79,74%	71,12%	5,05%
8	view_search_results			
	1 січ. – 24 груд. 2024 р.	8 259	2 325	3,56
	1 січ. – 24 груд. 2023 р.	36	20	1,80
	% change	22 841,67%	11 525%	97,69%

2.3. Сторінки й екрани: Шлях до сторінки й клас екрана – це готовий детальний звіт, що містить дані про сторінки вебсайту й екрани мобільного додатка, з якими взаємодіють відвідувачі. Він допомагає зрозуміти, що у вебресурсі користувачі відвідують найчастіше



5	/cgi/users/login					
	1 січ. – 24 груд. 2024 р.	13 957	3 936	3,55	25 с	34 212
	1 січ. – 24 груд. 2023 р.	6	3	2,00	2 с	17
	% change	232 516,67%	131 100%	77,3%	1 007,14%	201 147,06%
6	/cgi/search/simple					
	1 січ. – 24 груд. 2024 р.	11 458	2 464	4,65	1 хв 52 с	35 192
	1 січ. – 24 груд. 2023 р.	16	2	8,00	1 хв 22 с	47
	% change	71 512,5%	123 100%	-41,87%	36,78%	74 776,6%
7	/view/creators/					
	1 січ. – 24 груд. 2024 р.	10 811	1 460	7,40	34 с	24 192
	1 січ. – 24 груд. 2023 р.	6 176	891	6,93	32 с	13 371
	% change	75,05%	63,86%	6,83%	5,14%	80,93%
8	/cgi/stats/report/authors/b22fa12f722c77d4aff1c89bd2e298ee/					
	1 січ. – 24 груд. 2024 р.	8 958	66	135,73	27 хв 33 с	25 795
	1 січ. – 24 груд. 2023 р.	0	0	0,00	0 с	0
	% change	0%	0%	0%	0%	0%
9	/cgi/stats/report					
	1 січ. – 24 груд. 2024 р.	6 500	760	8,55	5 хв 41 с	16 274
	1 січ. – 24 груд. 2023 р.	1	1	1,00	11 с	3
	% change	649 900%	75 900%	755,26%	3 002,3%	542 366,67%
10	/id/eprint/741698/					
	1 січ. – 24 груд. 2024 р.	5 875	3 260	1,80	21 с	20 761
	1 січ. – 24 груд. 2023 р.	0	0	0,00	0 с	0
	% change	0%	0%	0%	0%	0%

2.4. Цільова сторінка: Цільова сторінка – це перша сторінка вебсайту, на яку переходять відвідувачі. Цільовою може бути будь-яка сторінка сайту (наприклад, головна сторінка, форма реєстрації, публікація блогу та ін.), на яку переходять користувачі

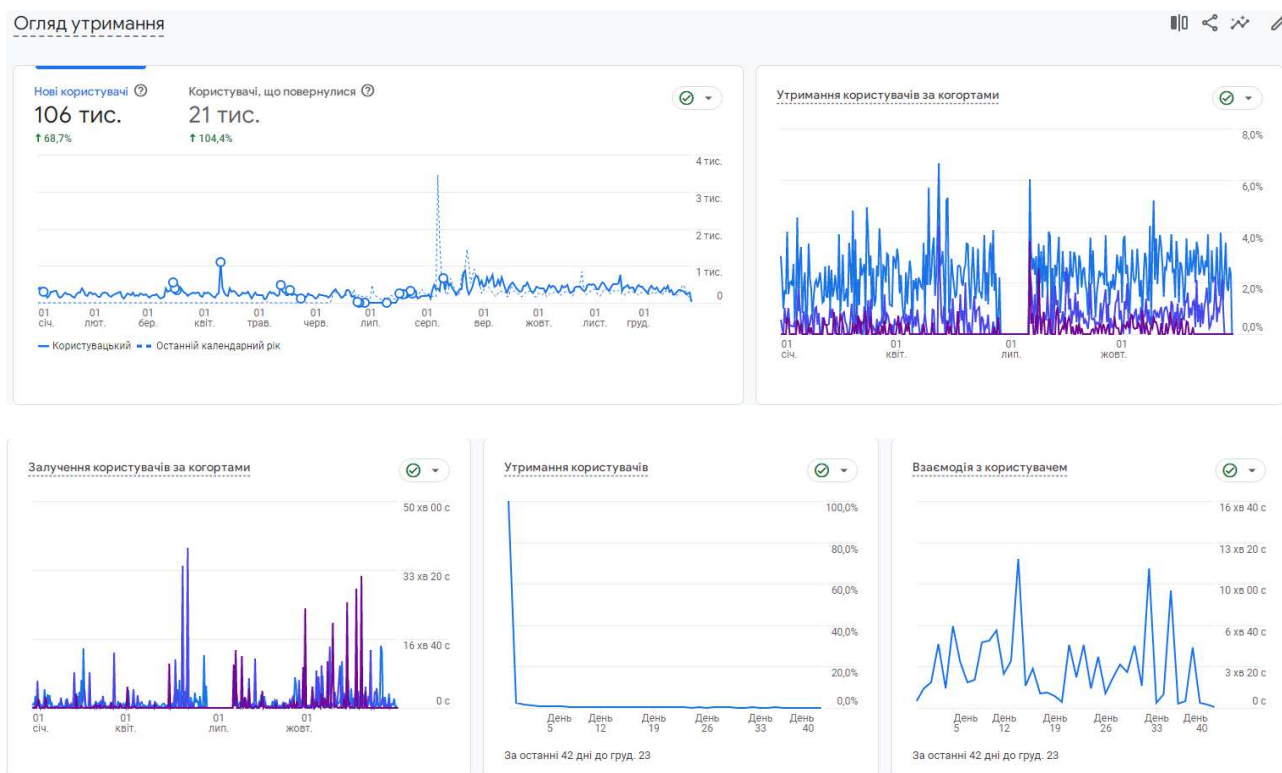


Цільова сторінка	+	↓ Сеанси	Активні користувачі	Нові користувачі	Середній час взаємодії за сеанс
⇅ ПОКАЗАТИ ВСІ РЯДКИ					
Усього		192 747 порівняно з 104 420 ↑ 84,59%	108 211 порівняно з 63 338 ↑ 70,85%	105 859 порівняно з 62 760 ↑ 68,67%	53 с порівняно з 30,17 ↑ 76,43%
1	/				
	1 січ. – 24 груд. 2024 р.	24 453	10 425	8 984	2 хв 12 с
	1 січ. – 24 груд. 2023 р.	12 162	5 255	4 627	1 хв 09 с
	% change	101,06%	98,38%	94,16%	90,01%
2	(not set)				
	1 січ. – 24 груд. 2024 р.	8 572	4 866	1	10 с
	1 січ. – 24 груд. 2023 р.	3 553	2 400	0	5 с
	% change	141,26%	102,75%	0%	94,95%
3	/id/eprint/741698				
	1 січ. – 24 груд. 2024 р.	4 016	3 201	2 914	22 с
	1 січ. – 24 груд. 2023 р.	0	0	0	0 с
	% change	0%	0%	0%	0%
4	/cgi/users/login				
	1 січ. – 24 груд. 2024 р.	3 269	1 406	887	2 хв 42 с
	1 січ. – 24 груд. 2023 р.	1	1	1	22 с
	% change	326 800%	140 500%	88 600%	637,39%
5	/cgi/users/home				
	1 січ. – 24 груд. 2024 р.	2 399	335	16	5 хв 32 с
	1 січ. – 24 груд. 2023 р.	1	1	1	12 хв 33 с
	% change	239 800%	33 400%	1 500%	-55,83%
6	/740013				
	1 січ. – 24 груд. 2024 р.	1 861	1 657	1 625	10 с
	1 січ. – 24 груд. 2023 р.	0	0	0	0 с
	% change	0%	0%	0%	0%
7	/id/eprint/742078				
	1 січ. – 24 груд. 2024 р.	1 760	1 390	1 083	12 с
	1 січ. – 24 груд. 2023 р.	0	0	0	0 с
	% change	0%	0%	0%	0%
8	/id/eprint/721883				
	1 січ. – 24 груд. 2024 р.	1 655	1 330	1 283	16 с
	1 січ. – 24 груд. 2023 р.	0	0	0	0 с
	% change	0%	0%	0%	0%
9	/id/eprint/742249				
	1 січ. – 24 груд. 2024 р.	1 545	1 267	1 000	10 с
	1 січ. – 24 груд. 2023 р.	0	0	0	0 с
	% change	0%	0%	0%	0%

10 /view/divisions/ins=5Fspe=5Fped				
1 січ. – 24 груд. 2024р.	1 509	974	733	2 хв 04 с
1 січ. – 24 груд. 2023р.	802	656	579	1 хв 24 с
% change	88,15%	48,48%	26,6%	47,91%

3. УТРИМАННЯ

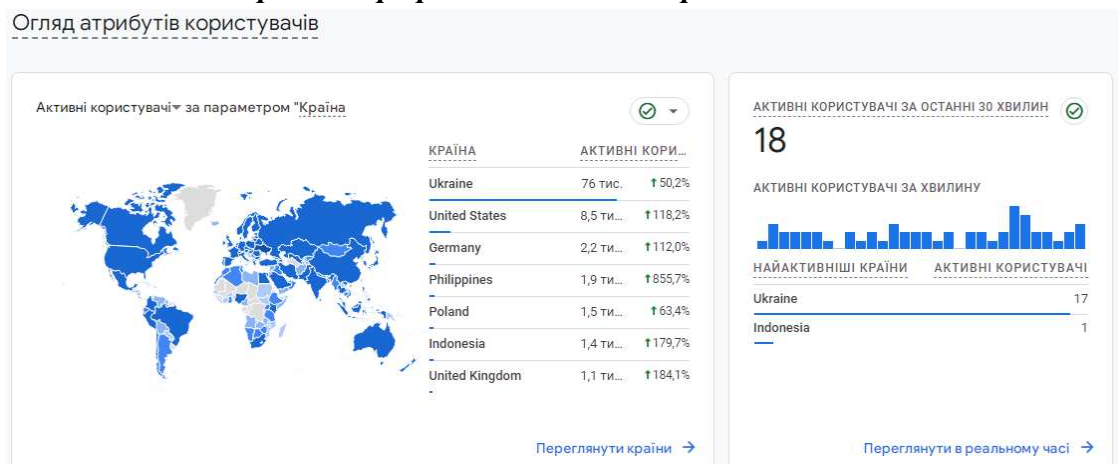
3.1. **Огляд утримання** – це інформація про те, наскільки ефективно вебсайт або додаток утримує користувачів, зокрема відображає середній час, проведений ними на сайті чи в додатку після першого залучення, і відсоток користувачів, які повертаються щодня протягом перших 42 днів



4. АТРИБУТИ КОРИСТУВАЧА

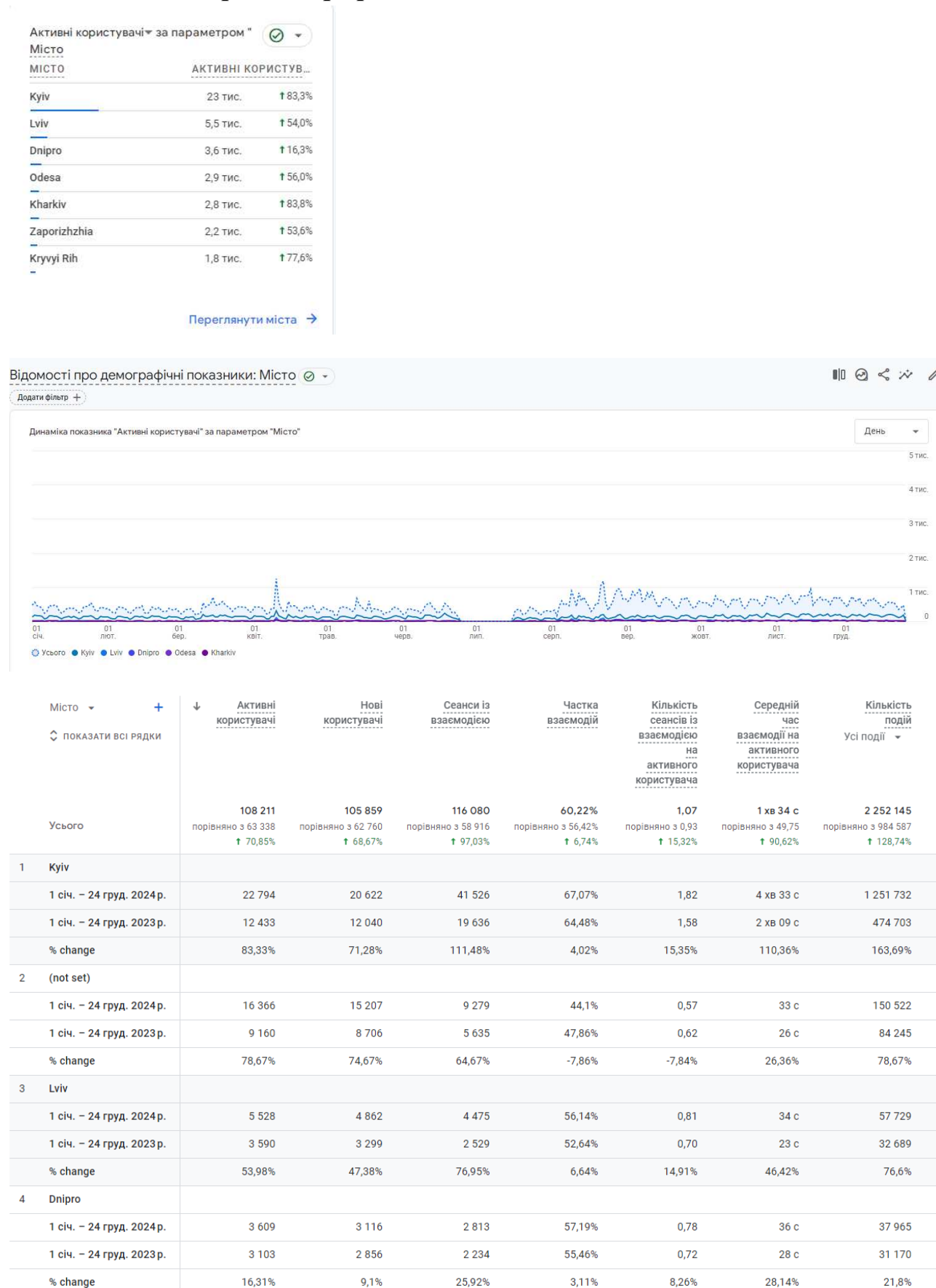
4.1. **Огляд атрибутів користувачів**

4.1.1. **Відомості про демографічні показники: Країна**



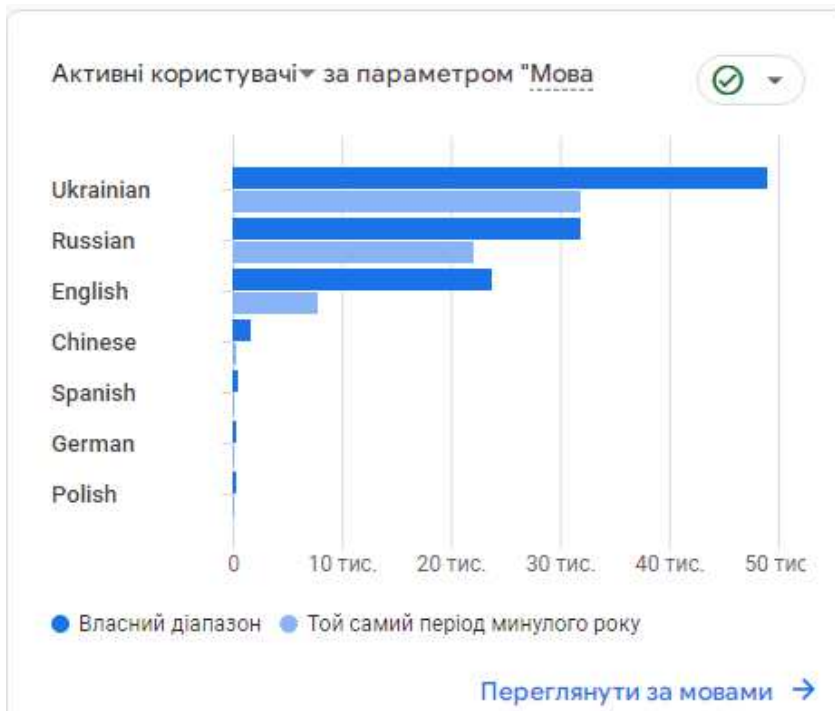
Країна	Активні користувачі	Нові користувачі	Сеанси із взаємодією	Частка взаємодій	Кількість сеансів із взаємодією на активного користувача	Середній час взаємодії на активного користувача	Кількість подій
↓							Усі події
⇅ ПОКАЗАТИ ВСІ РЯДКИ							
Усього	108 211 порівняно з 63 338 ↑ 70,85%	105 859 порівняно з 62 760 ↑ 68,67%	116 080 порівняно з 58 916 ↑ 97,03%	60,22% порівняно з 56,42% ↑ 6,74%	1,07 порівняно з 0,93 ↑ 15,32%	1 хв 34 с порівняно з 49,75 ↑ 90,62%	2 252 145 порівняно з 984 587 ↑ 128,74%
1 Ukraine							
1 січ. – 24 груд. 2024 р.	76 305	73 590	95 435	63,22%	1,25	2 хв 02 с	1 991 235
1 січ. – 24 груд. 2023 р.	50 788	50 494	52 069	58,97%	1,03	55 с	878 759
% change	50,24%	45,74%	83,29%	7,19%	21,99%	118,59%	126,6%
2 United States							
1 січ. – 24 груд. 2024 р.	8 489	7 909	2 718	29,62%	0,32	9 с	42 582
1 січ. – 24 груд. 2023 р.	3 891	3 364	1 328	32,16%	0,34	9 с	18 331
% change	118,17%	135,11%	104,67%	-7,89%	-6,19%	0,66%	132,3%
3 (not set)							
1 січ. – 24 груд. 2024 р.	2 354	2 265	557	22,71%	0,24	7 с	11 113
1 січ. – 24 груд. 2023 р.	447	386	115	24,68%	0,26	7 с	2 048
% change	426,62%	486,79%	384,35%	-7,99%	-8,03%	-0,92%	442,63%
4 Germany							
1 січ. – 24 груд. 2024 р.	2 196	1 883	1 739	53,12%	0,79	56 с	32 777
1 січ. – 24 груд. 2023 р.	1 036	992	842	53,91%	0,81	48 с	14 042
% change	111,97%	89,82%	106,53%	-1,47%	-2,57%	17,14%	133,42%
5 Philippines							
1 січ. – 24 груд. 2024 р.	1 940	1 934	1 521	65,39%	0,78	34 с	11 775
1 січ. – 24 груд. 2023 р.	203	202	147	56,11%	0,72	29 с	1 186
% change	855,67%	857,43%	934,69%	16,55%	8,27%	16,01%	892,83%
6 Poland							
1 січ. – 24 груд. 2024 р.	1 454	1 369	1 244	57,22%	0,86	41 с	14 988
1 січ. – 24 груд. 2023 р.	890	868	661	52,54%	0,74	28 с	8 194
% change	63,37%	57,72%	88,2%	8,9%	15,2%	47,37%	82,91%
7 Indonesia							
1 січ. – 24 груд. 2024 р.	1 390	1 332	1 080	60,67%	0,78	35 с	10 502
1 січ. – 24 груд. 2023 р.	497	470	338	56,62%	0,68	27 с	3 462
% change	179,68%	183,4%	219,53%	7,17%	14,25%	25,76%	203,35%
8 United Kingdom							
1 січ. – 24 груд. 2024 р.	1 071	1 004	995	63,01%	0,93	1 хв 13 с	20 667
1 січ. – 24 груд. 2023 р.	377	347	415	59,63%	1,10	1 хв 11 с	7 699
% change	184,08%	189,34%	139,76%	5,68%	-15,6%	3,18%	168,44%
9 China							
1 січ. – 24 груд. 2024 р.	1 020	989	305	27,43%	0,30	14 с	4 637
1 січ. – 24 груд. 2023 р.	347	340	75	20,38%	0,22	12 с	1 512
% change	193,95%	190,88%	306,67%	34,58%	38,35%	16,02%	206,68%
10 Sweden							
1 січ. – 24 груд. 2024 р.	931	674	625	58,85%	0,67	16 с	5 159
1 січ. – 24 груд. 2023 р.	379	268	256	63,52%	0,68	9 с	1 702
% change	145,65%	151,49%	144,14%	-7,36%	-0,61%	81,06%	203,11%

4.1.2. Відомості про демографічні показники: Місто



5	Odesa							
	1 січ. – 24 груд. 2024 р.	2 939	2 574	2 499	55,97%	0,85	39 с	31 402
	1 січ. – 24 груд. 2023 р.	1 884	1 722	1 307	55,43%	0,69	22 с	17 118
	% change	56%	49,48%	91,2%	0,97%	22,57%	73,49%	83,44%
6	Kharkiv							
	1 січ. – 24 груд. 2024 р.	2 755	2 426	2 393	58,74%	0,87	42 с	28 929
	1 січ. – 24 груд. 2023 р.	1 499	1 380	1 157	54,55%	0,77	28 с	12 970
	% change	83,79%	75,8%	106,83%	7,68%	12,54%	51,5%	123,05%
7	Zaporizhzhia							
	1 січ. – 24 груд. 2024 р.	2 230	1 949	2 102	59,29%	0,94	49 с	25 901
	1 січ. – 24 груд. 2023 р.	1 452	1 352	1 134	55,43%	0,78	34 с	13 830
	% change	53,58%	44,16%	85,36%	6,98%	20,69%	40,95%	87,28%
8	Kyvyi Rih							
	1 січ. – 24 груд. 2024 р.	1 764	1 593	1 671	60,76%	0,95	42 с	19 725
	1 січ. – 24 груд. 2023 р.	993	977	839	59,34%	0,84	27 с	9 141
	% change	77,64%	63,05%	99,17%	2,41%	12,12%	57,07%	115,79%
9	Vinnysia							
	1 січ. – 24 груд. 2024 р.	1 621	1 426	1 390	58,01%	0,86	31 с	16 173
	1 січ. – 24 груд. 2023 р.	1 072	1 013	811	56,4%	0,76	27 с	9 017
	% change	51,21%	40,77%	71,39%	2,86%	13,35%	15,45%	79,36%
10	Poltava							
	1 січ. – 24 груд. 2024 р.	1 442	1 255	1 260	56,22%	0,87	42 с	14 500
	1 січ. – 24 груд. 2023 р.	928	876	668	52,35%	0,72	25 с	7 846
	% change	55,39%	43,26%	88,62%	7,4%	21,39%	68,56%	84,81%

4.1.3. Відомості про демографічні показники: Мова



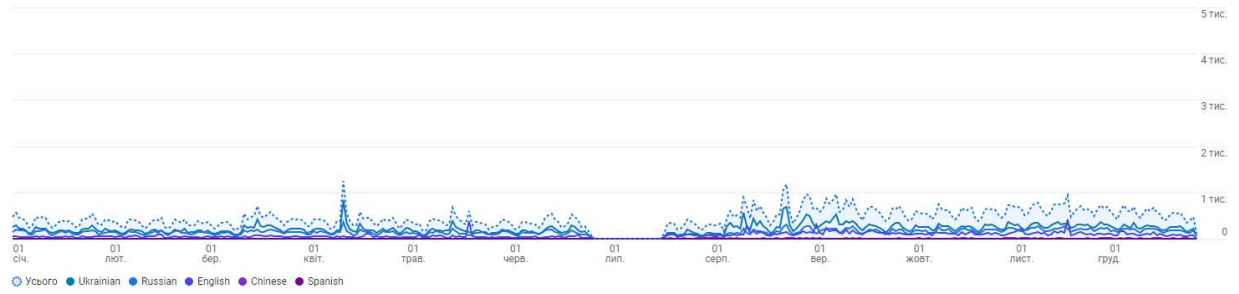
Відомості про демографічні показники: Мова



Додати фільтр +

Динаміка показника "Активні користувачі" за параметром "Мова"

День ▾

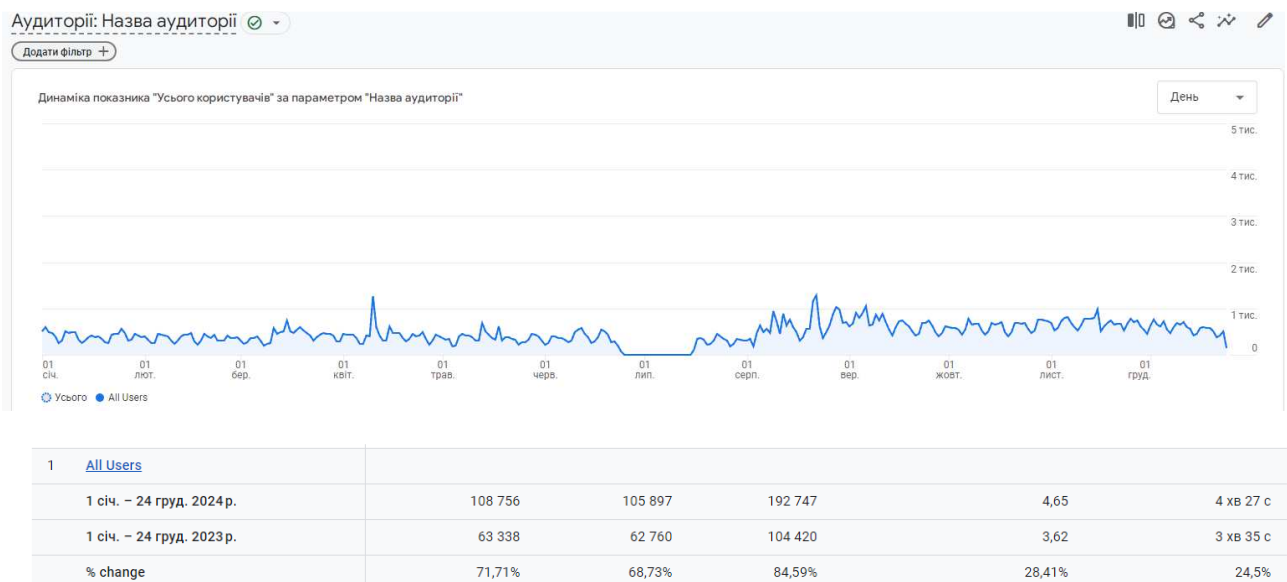


Усього Ukrainian Russian English Chinese Spanish

Мова	Активні користувачі	Нові користувачі	Сеанси із взаємодією	Частка взаємодій	Кількість сеансів із взаємодією на активного користувача	Середній час взаємодії на активного користувача	Кількість подій
ПОКАЗАТИ ВСІ РЯДКИ	порівняно з 63 338 ↑ 70,86%	порівняно з 62 760 ↑ 68,73%	порівняно з 58 916 ↑ 97,08%	порівняно з 56,42% ↑ 6,77%	порівняно з 0,93 ↑ 15,35%	порівняно з 49,75 ↑ 90,88%	порівняно з 984 587 ↑ 129,04%
1 Ukrainian							
1 січ. – 24 груд. 2024 р.	108 222	105 897	116 114	60,24%	1,07	1 хв 34 с	2 255 144
1 січ. – 24 груд. 2023 р.	49 057	47 270	30 661	57,11%	0,96	51 с	545 977
% change	53,74%	48,96%	88,37%	9,06%	22,53%	100,41%	116,01%
2 Russian							
1 січ. – 24 груд. 2024 р.	31 877	30 187	40 789	62,66%	1,28	2 хв 21 с	864 395
1 січ. – 24 груд. 2023 р.	22 132	22 075	23 871	60,72%	1,08	1 хв 01 с	381 604
% change	44,03%	36,75%	70,87%	3,2%	18,64%	131,72%	126,52%
3 English							
1 січ. – 24 груд. 2024 р.	23 774	22 820	13 261	47,62%	0,56	23 с	173 829
1 січ. – 24 груд. 2023 р.	7 855	7 153	3 883	42,78%	0,49	14 с	44 439
% change	202,66%	219,03%	241,51%	11,32%	12,84%	58,84%	291,16%
4 Chinese							
1 січ. – 24 груд. 2024 р.	1 628	1 620	901	47,5%	0,55	21 с	8 845
1 січ. – 24 груд. 2023 р.	412	411	126	28,7%	0,31	11 с	1 820
% change	295,15%	294,16%	615,08%	65,48%	80,97%	82,03%	385,99%
5 Spanish							
1 січ. – 24 груд. 2024 р.	570	572	405	60,36%	0,71	27 с	3 376
1 січ. – 24 груд. 2023 р.	147	147	77	47,83%	0,52	21 с	774
% change	287,76%	289,12%	425,97%	26,2%	35,65%	24,3%	336,18%
6 German							
1 січ. – 24 груд. 2024 р.	404	400	377	57,21%	0,93	1 хв 08 с	5 828
1 січ. – 24 груд. 2023 р.	164	162	177	64,36%	1,08	1 хв 07 с	3 320
% change	146,34%	146,91%	112,99%	-11,12%	-13,54%	1,86%	75,54%
7 Polish							
1 січ. – 24 груд. 2024 р.	372	367	263	58,06%	0,71	21 с	2 566
1 січ. – 24 груд. 2023 р.	172	170	127	62,56%	0,74	21 с	1 134
% change	116,28%	115,88%	107,09%	-7,2%	-4,25%	0,7%	126,28%
8 Indonesian							
1 січ. – 24 груд. 2024 р.	288	288	203	62,08%	0,70	23 с	1 681
1 січ. – 24 груд. 2023 р.	92	92	42	43,3%	0,46	17 с	514
% change	213,04%	213,04%	383,33%	43,37%	54,4%	33,59%	227,04%

9	Turkish						
	1 січ. – 24 груд. 2024 р.	261	260	189	58,88%	0,72	21 с
	1 січ. – 24 груд. 2023 р.	58	58	39	58,21%	0,67	15 с
	% change	350%	348,28%	384,62%	1,15%	7,69%	38,88%
10	Portuguese						
	1 січ. – 24 груд. 2024 р.	242	241	137	52,29%	0,57	14 с
	1 січ. – 24 груд. 2023 р.	123	123	40	30,53%	0,33	7 с
	% change	96,75%	95,93%	242,5%	71,25%	74,08%	96,94%

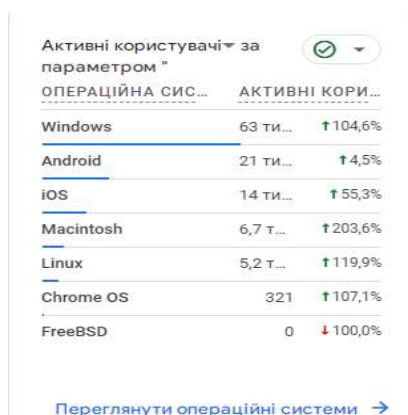
4.2. Аудиторії: Назва аудиторії – це група користувачів на сайті та/або в додатку, від яких було зібрано схожі дані про поведінку або котрі мають спільні демографічні чи інші описові характеристики (вікову групу, стать, джерело залучення та ін.).



5. ТЕХНОЛОГІЇ

5.1. Огляд технологій – вичерпні дані про технічні аспекти, що стосуються відвідувачів сайту. Ця інформація допомагає зрозуміти, які пристрої, операційні системи та браузері використовують потенційні й наявні користувачі

5.1.1. Відомості про технології: Операційна система



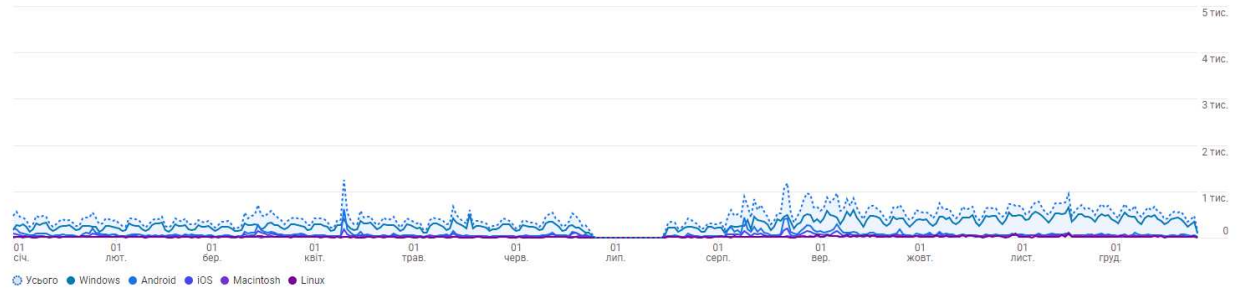
Відомості про технології: Операційна система



Додати фільтр +

Динаміка показника "Активні користувачі" за параметром "Операційна система"

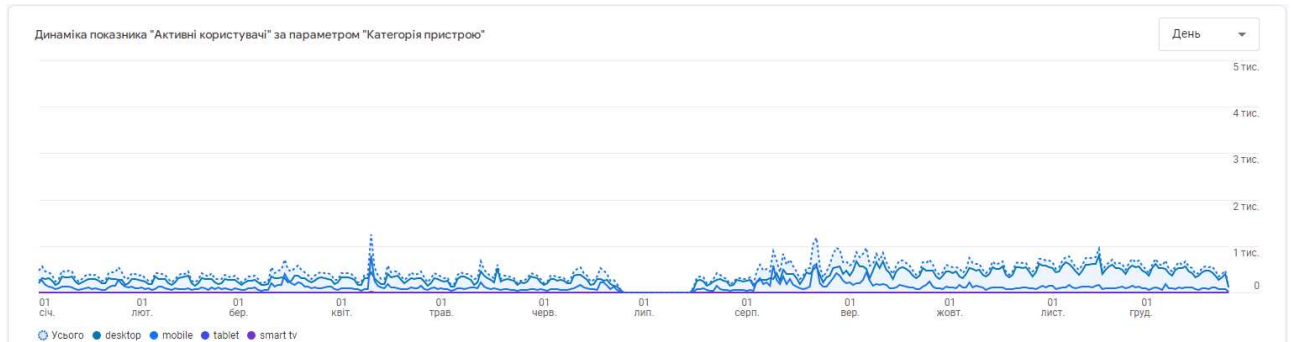
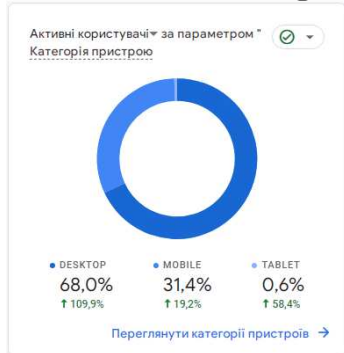
День



Операційна система	Активні користувачі	Нові користувачі	Сеанси із взаємодією	Частка взаємодій	Кількість сеансів із взаємодією на активного користувача	Середній час взаємодії на активного користувача	Кількість подій
Усього	108 222 порівняно з 63 338 ↑ 70,86%	105 897 порівняно з 62 760 ↑ 68,73%	116 114 порівняно з 58 916 ↑ 97,08%	60,24% порівняно з 56,42% ↑ 6,77%	1,07 порівняно з 0,93 ↑ 15,35%	1 хв 34 с порівняно з 49,75 ↑ 90,88%	2 255 144 порівняно з 984 587 ↑ 129,04%
1 Windows							
1 січ. – 24 груд. 2024 р.	63 108	60 919	85 033	64,77%	1,35	2 хв 19 с	1 699 017
1 січ. – 24 груд. 2023 р.	30 851	30 732	37 085	63,48%	1,20	1 хв 19 с	641 413
% change	104,56%	98,23%	129,29%	2,04%	12,09%	75,19%	164,89%
2 Android							
1 січ. – 24 груд. 2024 р.	20 914	20 410	16 222	53,31%	0,78	35 с	257 489
1 січ. – 24 груд. 2023 р.	20 020	19 968	13 967	49,46%	0,70	24 с	232 515
% change	4,47%	2,21%	16,15%	7,79%	11,18%	46,16%	10,74%
3 iOS							
1 січ. – 24 груд. 2024 р.	13 957	13 848	6 871	41,5%	0,49	14 с	122 617
1 січ. – 24 груд. 2023 р.	8 985	8 985	4 742	46,42%	0,53	8 с	59 863
% change	55,34%	54,12%	44,9%	-10,6%	-6,72%	80,56%	104,83%
4 Macintosh							
1 січ. – 24 груд. 2024 р.	6 725	6 603	5 632	55,92%	0,84	48 с	71 337
1 січ. – 24 груд. 2023 р.	2 215	2 210	1 919	53,77%	0,87	31 с	22 609
% change	203,61%	198,78%	193,40%	4,01%	-3,34%	52,84%	215,52%
5 Linux							
1 січ. – 24 груд. 2024 р.	5 201	3 467	3 482	52,61%	0,67	34 с	100 777
1 січ. – 24 груд. 2023 р.	2 365	704	1 225	39,82%	0,52	24 с	26 888
% change	119,92%	392,47%	184,24%	32,12%	29,25%	40,48%	274,8%
6 (not set)							
1 січ. – 24 груд. 2024 р.	336	336	261	77,68%	0,78	0 с	1 008
1 січ. – 24 груд. 2023 р.	4	4	4	100%	1,00	0 с	13
% change	8 300%	8 300%	6 425%	-22,32%	-22,32%	0%	7 653,85%
7 Chrome OS							
1 січ. – 24 груд. 2024 р.	321	314	280	64,37%	0,87	52 с	2 899
1 січ. – 24 груд. 2023 р.	155	155	133	65,84%	0,86	36 с	1 272
% change	107,1%	102,58%	110,53%	-2,24%	1,66%	46,52%	127,91%
8 FreeBSD							
1 січ. – 24 груд. 2024 р.	0	0	0	0%	0,00	0 с	0
1 січ. – 24 груд. 2023 р.	1	1	0	0%	0,00	6 с	4
% change	-100%	-100%	0%	0%	0%	-100%	-100%

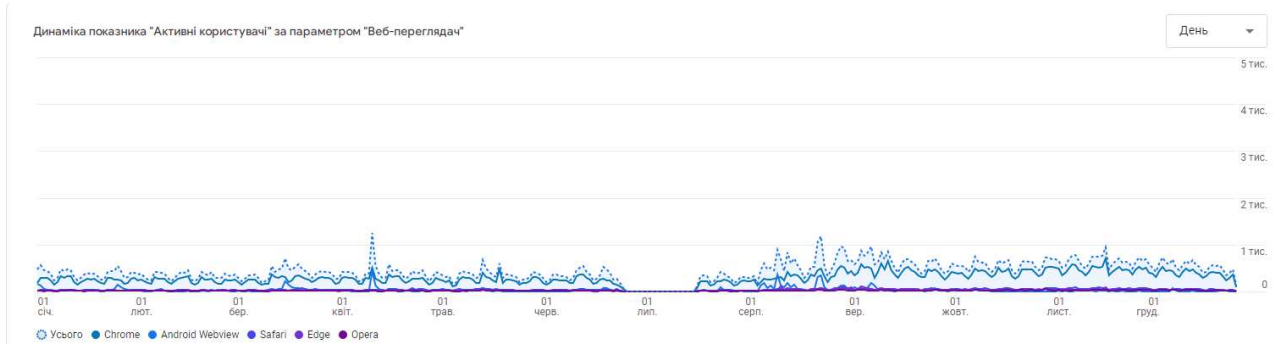
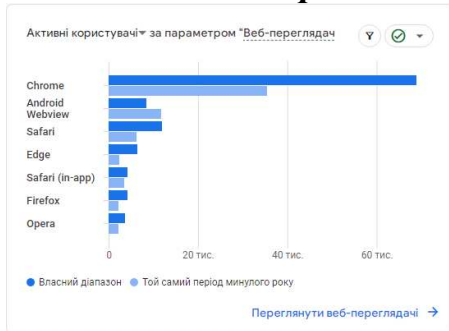
9	Tizen						
	1 січ. – 24 груд. 2024 р.	0	0	0	0%	0,00	0 с
	1 січ. – 24 груд. 2023 р.	1	1	1	100%	1,00	2 хв 13 с
	% change	-100%	-100%	-100%	-100%	-100%	-100%

5.1.2. Відомості про технології: Категорія пристрою



Категорія пристрою	Активні користувачі	Нові користувачі	Сеанси із взаємодією	Частка взаємодій	Кількість сеансів із взаємодією на активного користувача	Середній час взаємодії на користувача	Кількість подій
↓	↓	↓	↓	↓	↓	↓	↓
Усього	108 222 порівняно з 63 338 ↑ 70,86%	105 897 порівняно з 62 760 ↑ 68,73%	116 114 порівняно з 58 916 ↑ 97,08%	60,24% порівняно з 56,42% ↑ 6,77%	1,07 порівняно з 0,93 ↑ 15,35%	1 хв 34 с порівняно з 49,75 ↑ 90,88%	2 255 144 порівняно з 984 587 ↑ 129,04%
1 desktop							
1 січ. – 24 груд. 2024 р.	74 449	71 628	93 148	62,99%	1,25	2 хв 05 с	1 874 992
1 січ. – 24 груд. 2023 р.	35 476	33 776	40 133	61,95%	1,13	1 хв 13 с	692 090
% change	109,86%	112,07%	132,1%	1,67%	10,6%	71,55%	170,92%
2 mobile							
1 січ. – 24 груд. 2024 р.	34 356	33 640	22 337	48,06%	0,65	26 с	374 588
1 січ. – 24 груд. 2023 р.	28 834	28 587	18 156	47,68%	0,63	19 с	289 029
% change	19,15%	17,68%	23,03%	0,79%	3,25%	41%	29,6%
3 tablet							
1 січ. – 24 груд. 2024 р.	629	612	495	60,74%	0,79	41 с	5 474
1 січ. – 24 груд. 2023 р.	397	396	312	59,09%	0,79	27 с	3 464
% change	58,44%	54,55%	58,65%	2,78%	0,14%	48,86%	58,03%
4 smart tv							
1 січ. – 24 груд. 2024 р.	17	17	16	84,21%	0,94	9 с	90
1 січ. – 24 груд. 2023 р.	1	1	0	0%	0,00	2 с	4
% change	1 600%	1 600%	0%	0%	0%	364,71%	2 150%

5.1.3. Відомості про технології: Вебпереглядач



Веб-переглядач	Активні користувачі	Нові користувачі	Сеанси із взаємодією	Частка взаємодій	Кількість сеансів із взаємодією на активного користувача	Середній час взаємодії на активного користувача	Кількість подій
	порівняно з 63 338	порівняно з 62 760	порівняно з 58 916	порівняно з 56,42%	порівняно з 0,93	порівняно з 49,75	порівняно з 984 587
Усього	108 222 ↑ 70,86%	105 897 ↑ 68,73%	116 114 ↑ 97,08%	60,24% ↑ 6,77%	1,07 ↑ 15,35%	1 хв 34 с ↑ 90,88%	2 255 144 ↑ 129,04%
1 Chrome							
1 січ. – 24 груд. 2024 р.	68 976	65 905	80 995	61,67%	1,17	1 хв 54 с	1 638 863
1 січ. – 24 груд. 2023 р.	35 456	33 565	37 026	59,88%	1,04	1 хв 04 с	648 967
% change	94,54%	96,35%	118,75%	2,99%	12,45%	79,23%	152,53%
2 Safari							
1 січ. – 24 груд. 2024 р.	11 879	11 930	7 412	46,4%	0,62	28 с	127 459
1 січ. – 24 груд. 2023 р.	6 300	6 231	3 708	48,36%	0,59	13 с	45 148
% change	88,56%	91,46%	99,89%	-4,06%	6,01%	106,27%	182,31%
3 Android Webview							
1 січ. – 24 груд. 2024 р.	8 489	8 082	5 467	47,58%	0,64	12 с	68 208
1 січ. – 24 груд. 2023 р.	11 670	11 615	6 833	43,7%	0,59	9 с	90 379
% change	-27,26%	-30,42%	-19,99%	8,88%	9,99%	40,31%	-24,53%
4 Edge							
1 січ. – 24 груд. 2024 р.	6 522	6 245	7 395	64,75%	1,13	1 хв 34 с	109 283
1 січ. – 24 груд. 2023 р.	2 302	2 268	2 553	66,28%	1,11	1 хв 11 с	38 420
% change	183,32%	175,35%	189,66%	-2,3%	2,24%	32,15%	184,44%
5 Firefox							
1 січ. – 24 груд. 2024 р.	4 308	4 163	5 311	61,82%	1,23	2 хв 19 с	134 443
1 січ. – 24 груд. 2023 р.	2 141	2 139	2 896	66%	1,35	1 хв 23 с	58 014
% change	101,21%	94,62%	83,39%	-6,33%	-8,86%	67,57%	131,74%
6 Safari (in-app)							
1 січ. – 24 груд. 2024 р.	4 225	4 220	1 726	38,99%	0,41	2 с	23 207
1 січ. – 24 груд. 2023 р.	3 570	3 570	1 668	41,11%	0,47	3 с	22 741
% change	18,35%	18,21%	3,48%	-5,17%	-12,56%	-17,63%	2,05%

7	Opera							
	1 січ. – 24 груд. 2024 р.	3 659	3 474	5 520	58,99%	1,51	2 хв 08 с	102 171
	1 січ. – 24 груд. 2023 р.	2 254	2 256	2 857	64,4%	1,27	1 хв 22 с	49 109
	% change	62,33%	53,99%	93,21%	-8,4%	19,02%	55,36%	108,05%
8	Samsung Internet							
	1 січ. – 24 груд. 2024 р.	1 478	1 469	1 327	56,56%	0,90	41 с	23 860
	1 січ. – 24 груд. 2023 р.	1 074	1 073	797	52,99%	0,74	34 с	13 803
	% change	37,62%	36,91%	66,5%	6,74%	20,99%	20,27%	72,86%
9	(not set)							
	1 січ. – 24 груд. 2024 р.	336	336	261	77,68%	0,78	0 с	1 008
	1 січ. – 24 груд. 2023 р.	4	4	4	100%	1,00	0 с	13
	% change	8 300%	8 300%	6 425%	-22,32%	-22,32%	0%	7 653,85%
10	Mozilla Compatible Agent							
	1 січ. – 24 груд. 2024 р.	33	28	31	77,5%	0,94	2 с	179
	1 січ. – 24 груд. 2023 р.	7	6	4	40%	0,57	5 с	41
	% change	371,43%	366,67%	675%	93,75%	64,39%	-50,12%	336,59%

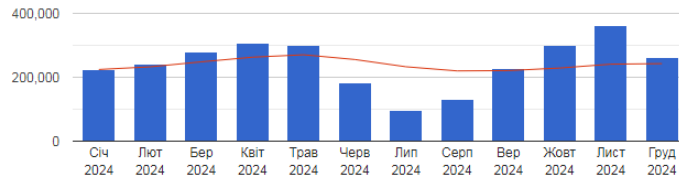
7. ВІДОМОСТІ СТАТИСТИЧНОГО МОДУЛЮ ЕЛЕКТРОННОЇ БІБЛІОТЕКИ

За всіма ресурсами

Січ 1, 2024 - Груд 31, 2024

Оберіть звіт за Вкажіть термін звіту Оберіть вид звіту

Завантаження



Загальний огляд

**3,736** Ресурсів**2,913,061** Завантажень**100%** Повнотекстові**98%** У вільному доступі

Рейтинг ресурсів за кількістю завантажень

1. Збірник технологічної документації	25,954
2. Психологія конфлікту	22,314
3. Збірник методик для діагностики негативних психічних станів військовослужбовців	16,914
4. Конфліктологія: Конспект лекцій	14,781
5. Діагностування психологічної готовності військовослужбовців військової служби за контрактом до діяльності у складі миротворчих підрозділів	14,089

[10](#) [25](#) [50](#) [all](#)

Рейтинг авторів за кількістю завантажень

1. Кокун, Олег Матвійович	131,973
2. Пішко, Ірина Олександрівна	98,857
3. Лозінська, Наталія Сергіївна	98,791
4. Рібцун, Юлія Валентинівна	61,028
5. Титаренко, Тетяна Михайлівна	54,427

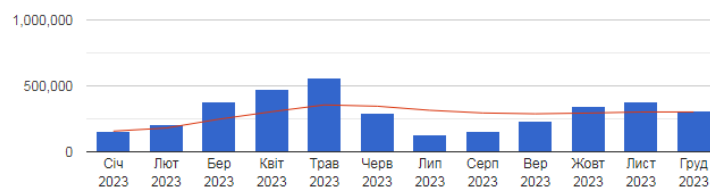
[10](#) [25](#) [50](#) [all](#)

За всіма ресурсами

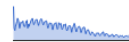
Січ 1, 2023 - Груд 31, 2023

Оберіть звіт за Вкажіть термін звіту Оберіть вид звіту

Завантаження



Загальний огляд

**3,868** Ресурсів**3,626,733** Завантажень**100%** Повнотекстові**98%** У вільному доступі

Рейтинг ресурсів за кількістю завантажень

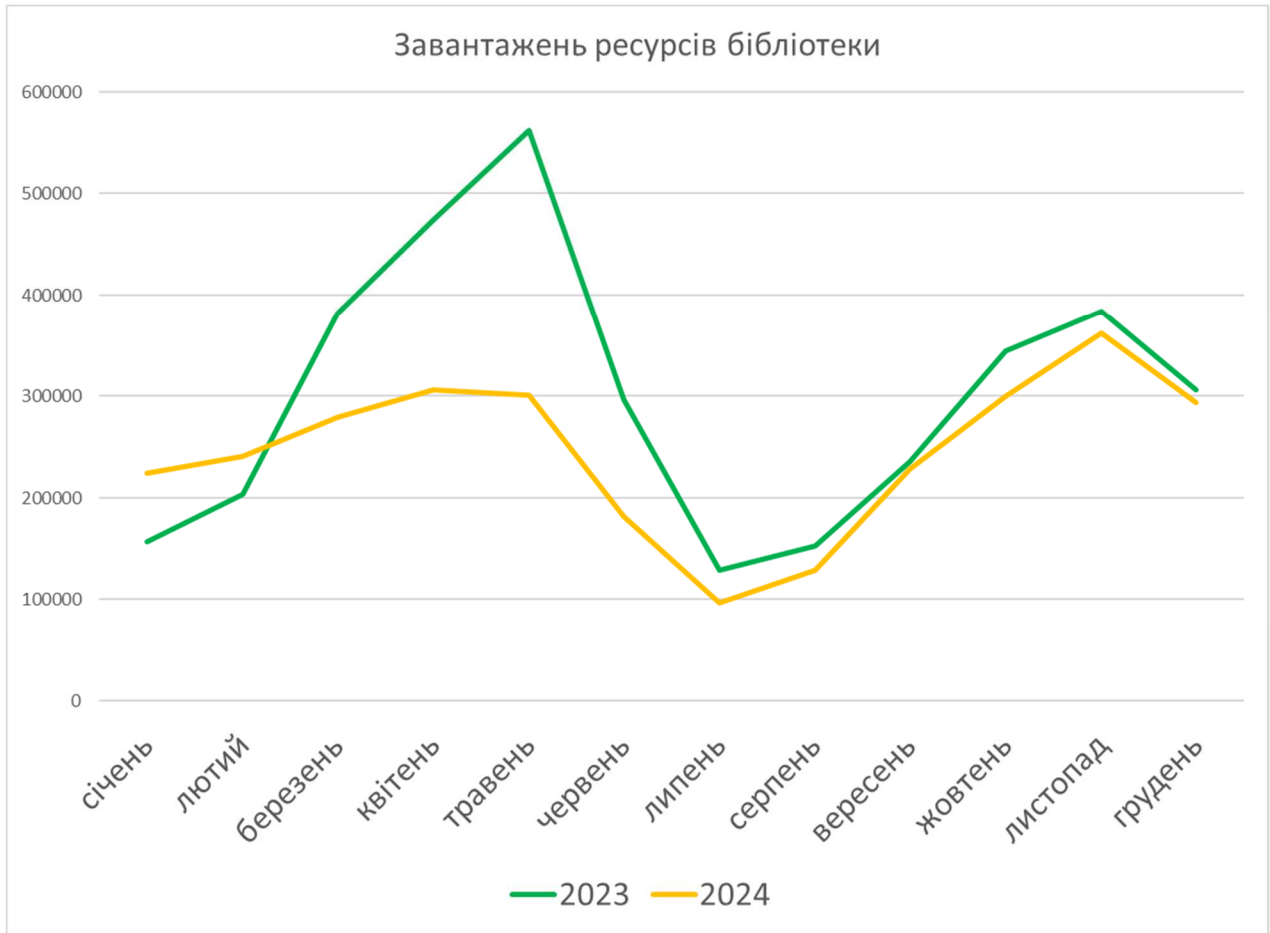
1. Збірник технологічної документації	36,916
2. Конфліктологія: Конспект лекцій	35,646
3. Психологія конфлікту	22,413
4. Основи коучингу	18,242
5. Тренінг емоційної компетентності	17,685

[10](#) [25](#) [50](#) [all](#)

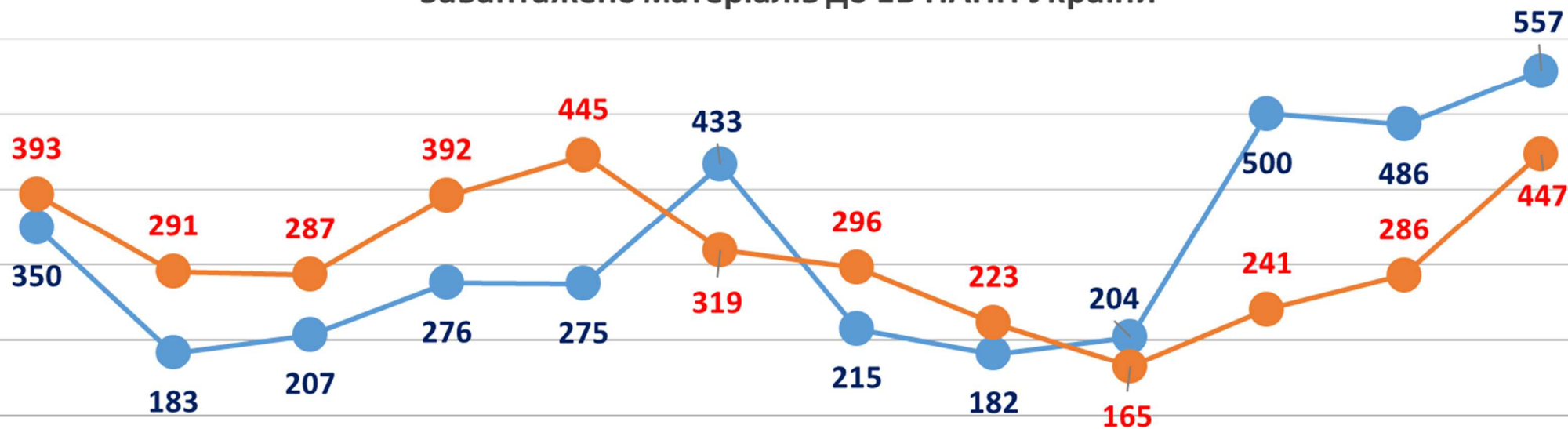
Рейтинг авторів за кількістю завантажень

1. Кокун, Олег Матвійович	125,928
2. Пішко, Ірина Олександрівна	97,469
3. Лозінська, Наталія Сергіївна	97,431
4. Отич, О.М.	83,655
5. Титаренко, Тетяна Михайлівна	72,076

[10](#) [25](#) [50](#) [all](#)



Завантажено матеріалів до ЕБ НАПН України



СІЧЕНЬ ЛЮТИЙ БЕРЕЗЕНЬ КВІТЕНЬ ТРАВЕНЬ ЧЕРВЕНЬ ЛИПЕНЬ СЕРПЕНЬ ВЕРЕСЕНЬ ЖОВТЕНЬ ЛИСТОПАД ГРУДЕНЬ

● 2023 ● 2024