



**БІЛОЦЕРКІВСЬКИЙ ІНСТИТУТ
НЕПЕРЕРВНОЇ ПРОФЕСІЙНОЇ ОСВІТИ**

СТУДІЯ КОРПОРАТИВНОГО ТИМБІЛДИНГУ

Круглий стіл

ВПЛИВ ВІЙНИ НА ЕКОНОМІКУ УКРАЇНИ: СПОЖИВЧИЙ КОШИК УКРАЇНЦЯ ПІД ЧАС ВОЄННОГО СТАНУ



Модераторка: професорка кафедри ПП та М
Юлія Герасименко

В Україні споживчий кошик визначається з огляду на щомісячні потреби однієї людини з розбивкою на основні соціально-демографічні групи населення:

- діти віком до 6 років;
- діти віком від 6 до 18 років;
- працездатні особи (ті, хто не досяг встановленого законом пенсійного віку);
- особи, які втратили працездатність (пенсіонери, люди з інвалідністю).

Прожитковий мінімум в Україні у 2023–2024 роках для різних груп населення

ПЕРІОД	СЕРЕДНІЙ ПОКАЗНИК	ДІТИ ДО 6 РОКІВ	ДІТИ ВІД 6 ДО 18 РОКІВ	ПРАЦЕЗДАТНІ ОСОБИ	ОСОБИ, ЩО ВТРАТИЛИ ПРАЦЕЗДАТНІСТЬ
31 січня 2024 року	2920	2563	3196	3028	2361
31 січня 2023 по 31 грудня 2023 року	2589	2272	2833	2684	2093

	2022 рік			2023 рік			2024 рік		
	з січня	з липня	з грудня	з січня	з липня	з грудня	з січня	з липня	з грудня
Прожитковий мінімум, грн на одну особу	2393	2508	2589	2589	2713	2778	2778	2911	2972
для дітей віком до 6 років	2100	2201	2272	2272	2381	2438	2438	2555	2609
для дітей віком від 6 до 18 років	2618	2744	2833	2833	2969	3040	3040	3186	3253
для працездатних осіб	2481	2600	2684	2684	2813	2880	2880	3018	3082
для осіб, які втратили працездатність	1934	2027	2093	2093	2193	2246	2246	2354	2403



Продуктовий кошук

(для однієї працездатної особи на місяць)

яловичина - 1,2 кг
свинина - 600 гр
птаха домашня - 1 кг
сало - 200 гр
ковбасні - 800 гр

молоко - 5 л
маслооливкове - 400 гр
сир твердий - 300 гр
творог - 800 гр
сметана - 400 гр

картопля - 7,9 кг
капуста - 2,3 кг
помідори, огірки - 2,1кг
морква, буряк - 1,5 кг
цибуля, часник - 800 гр
фрукти(цитрусові) - 5 кг
сухофрукти(яблуки, груші) - 300 гр

яйця - 18 шт
масло оливкове - 400 гр
маргарин - 200 гр
цукор - 2 кг
кондитерські вироби - 1,1кг

свіжий карп - 600 гр
оселедець - 300 гр

мука - 800 гр
хліб - 5,2 кг
макарони - 300 гр
рис - 200 гр
гречка - 200 гр
вівсянка - 100 гр
бобові - 200 гр



Набори продуктів харчування для дітей в кілограмах з розрахунку на 1 дитину на 1 рік

Назва продукту	Вік дитини	
	до 6 років	від 6 до 18 років
Хлібопродукти:		
<i>хліб пшеничний</i>	29,2	51,1
<i>хліб житній</i>	14,6	28
Мука пшенична	4,6	7,9
Макаронні вироби	2,9	4
Крупи:		
<i>рисова</i>	1,3	1,8
<i>манна</i>	0,9	1,2
<i>пшенична</i>	2,7	3,3
<i>гречана</i>	2,4	3,4
<i>вівсяна</i>	0,7	0,9
<i>інші (ячна, перлова)</i>	3,1	4,7
Бобові	0,6	0,8
Крохмал	0,7	1,1
Картопля	73	93,7

Назва продукту	Вік дитини	
	до 6 років	від 6 до 18 років
Овочі (в т.ч. солоні, квашені):		
<i>капуста</i>	16,4	21,9
<i>помідори</i>	16,4	21,9
<i>морква</i>	8,2	10,9
<i>огірки</i>	6,6	8,7
<i>буряк</i>	6,6	8,7
<i>цибуля</i>	6	7,9
<i>часник</i>	0,6	0,8
<i>інші сезонні овочі</i>	11,3	13
Фрукти:		
<i>зерняткові плоди, яблука,</i>	30,1	33,4
<i>ягоди і виноград</i>	8,2	9,1
<i>цитрусові</i>	5,5	6,1
<i>кісточкові</i>	5,5	6,1

Назва продукту	Вік дитини	
	до 6 років	від 6 до 18 років
Горіхи	0,5	0,6
Соки фруктові-ягідні і овочеві	45,6	54,8
Сухофрукти	3,65	5,5
Цукор	18,25	23,1
Мед	1,1	1,1
Кондитерські вироби	5,5	6,1
Соняшникова олія	3	5,1
Яйця (штук)	182,5	365
Молоко і молочні продукти:		
<i>молоко</i>	91,3	82,1
<i>кисломолочні напої</i>	91,3	82,1
<i>сир м'який</i>	18,25	20,7
<i>сметана</i>	2,7	7,3
<i>сир твердий</i>	1,8	4,3

Назва продукту	Вік дитини	
	до 6 років	від 6 до 18 років
М'ясо та м'ясні продукти:		
<i>яловичина</i>	12,9	20
<i>свинина</i>	8,1	12,7
<i>птиця</i>	5,8	9,2
<i>субпродукти</i>	5,9	9,1
<i>ковбаса варена, сосиски, сардельки</i>	4	6,3
<i>ковбаса полукапченая</i>	1,3	2,1
<i>балік м'ясний, шинка, карбонат</i>	1	1,5
<i>сало</i>	1	1,5
Риба та морепродукти:		
<i>риба свіжа, морезена</i>	8,6	14,6
<i>оселедець, рибні продукти</i>	4,2	7,3
Чай	0,073	0,1
Какао	0,365	0,365

Набори продуктів харчування для працездатного населення і осіб, які втратили працездатність.

Норми вказані в кілограмах з розрахунку на 1 людину на 1 рік.

Назва продукту	Доросла людина	
	Працездатний	Непрацездатний
Хлібопродукти:		
<i>хліб пшеничний</i>	62	62
<i>хліб житній</i>	39	38
Мука пшенична	9,4	9,1
Макаронні вироби	4	4,1
Крупи:		
<i>рисова</i>	2,5	2,3
<i>манна</i>	–	0,9
<i>пшенна</i>	1	0,9
<i>гречана</i>	2	2
<i>вівсяна</i>	1,1	1,1
<i>інші (ячна, перлова)</i>	0,5	0,6
Бобові	1,9	1,9
Крохмал	–	1
Картопля	95	108

Назва продукту	Доросла людина	
	Працездатний	Непрацездатний
Овочі (в тому числі солоні, квашені):		
<i>капуста</i>	28	27,5
<i>помідори, огірки</i>	25	22
<i>морква</i>	9	8
<i>буряк</i>	9	8
<i>цибуля</i>	9,1	7,1
<i>часник</i>	0,9	0,9
<i>інші сезонні овочі (кабачки, гарбуз)</i>	13	10
Баштанні (кавуни, дині)	16	14,5
Фрукти та ягоди:		
<i>фрукти, ягоди свіжі</i>	60	31
<i>сухофрукти</i>	4	1,8
Сахар	24	22,5
Кондитерські вироби	13	включені в цукор

Назва продукту	Доросла людина	
	Працевдатний	Непрацевдатний
Подсолнечное масло	7,1	6,7
Яйця (штук)	220	187,5
Маргарин	2	1,5
Молоко та молочні продукти:		
<i>молоко</i>	60	63
<i>кисломолочні напої (кефір, ряжанка)</i>	60	42
<i>сир м'який</i>	10	7,6
<i>сметана</i>	5	4
<i>сир твердий</i>	3,5	–
<i>сир плавлений, бринза</i>	–	1,8
<i>масло сливочное</i>	5	3,9
М'ясо та м'ясні продукти:		
яловичина	16	12,9
<i>свинина</i>	8	9,5
<i>птиця</i>	14	5

Назва продукту	Доросла людина	
	Працевдатний	Непрацевдатний
<i>субпродукти</i>	4	2
<i>колбасні вироби</i>	9	6,6
<i>сало</i>	2	2
Риба та морепродукти:		
<i>риба свіжа, свежеморежена</i>	7	9,5
<i>оселедець</i>	4	0,7
<i>рибні продукти</i>	2	1,3
Чай	0,4	0,4
Кава в зернах мелене	0,5	0,06
Какао	–	0,3
Цикорій	–	0,07
Спеції (лавровий лист)	0,3	0,2

Мінімальні набори предметів першої необхідності, санітарії та ліків з розрахунку на 1 рік

Найменування товару	Кількість, штук	Гарантійний строк, років
Миючі засоби та засоби для чищення:		
<i>мило туалетне (100 гр.)</i>	14	1
<i>мило господарське (250 гр.)</i>	11	1
<i>синтетичні миючі засоби (500 гр.)</i>	8	1
<i>шампунь (250 гр.)</i>	2	1
<i>крем для взуття (50 гр.)</i>	2	1
Засоби гігієни:		
<i>зубна паста (75 гр.)</i>	6	1
<i>зубна щітка</i>	4	1
<i>одеколон</i>	1	1
<i>гребінець</i>	1	1
<i>санітарно-гігієнічні вироби з паперу</i>	12	1

Найменування товару	Кількість, штук	Гарантійний строк, років
Предмети санітарії та ліки:		
<i>вата (250 гр.)</i>	4	1
<i>бинт</i>	3	1
<i>судинорозширювальні – таблетки, валідол (10 шт.)</i>	5	1
заспокійливі:		
<i>валеріана, таблетки, 10 шт.</i>	1	1
<i>корвалмент, таблетки, 30 шт.</i>	3	1
<i>корвалол, каплі</i>	1	1
<i>жарознижуючі – парацетамол, таблетки, 10 шт.</i>	3	1
знеболюючі та спазмолітичні::		
<i>анальгін, таблетки, 10 шт.</i>	3	1
<i>дотаверин, таблетки, 10 шт.</i>	1	1

Набір житлово-комунальних послуг

Найменування послуги	Одиниця виміру	Кількість на рік	Кількість на місяць
Користування житлом	м ² загальної площі на 1 люд.	–	21
Централізоване постачання холодної води	м ³ на 1 люд.	28,8	2,4
Централізоване водовідведення	м ³ на 1 чел.	48	4
Централізоване опалення	Гкал на 1 м ³ опалювальної площі в опалювальний період	0,129	0,0215
Централізоване постачання гарячої води	м ³ на 1 люд.	19,2	1,6
Газопостачання	м ³ на 1 люд.	–	6
Електропостачання	кВт·ч на 1 люд.	–	70

Прожитковий мінімум є соціальним стандартом і використовується в різноманітних державних цілях:

- для оцінки рівня життя в Україні, що надалі є основою для реалізації соціальної політики та розроблення окремих державних соціальних програм;
- для встановлення мінімальної заробітної плати та мінімальної пенсії за віком, визначення розмірів соціальної допомоги, допомоги сім'ям з дітьми, допомоги по безробіттю, а також стипендій та інших соціальних виплат;
- для встановлення права на отримання соціальної допомоги;
- для визначення державних соціальних гарантій, а також стандартів обслуговування та забезпечення в галузях охорони здоров'я, освіти, соціального обслуговування тощо;
- для встановлення розміру неоподаткованого мінімуму доходів громадян;
- для формування державного бюджету України та місцевих бюджетів.



Визначення прожиткового мінімуму в Україні:

Прожитковий мінімум розраховується виходячи з таких ключових компонентів споживчого кошика:

- **Харчові продукти:** м'ясо, хліб, молочні продукти, овочі, фрукти, крупи та олії.
- **Непродовольчі товари:** одяг, взуття, гігієнічні товари, побутова хімія.
- **Базові послуги:** житлово-комунальні послуги, транспорт, освіта, медичні послуги.

ЯК ЗМІНЮВАЛАСЬ ВАРТІСТЬ ПРОДУКТОВОГО КОШИКА В УКРАЇНІ

Середня вартість, грн



Дані: Мінфін, на 1 жовтня кожного року

Вартість продуктів із базового кошику українців

* ціна вказана в гривнях за одиницю товару

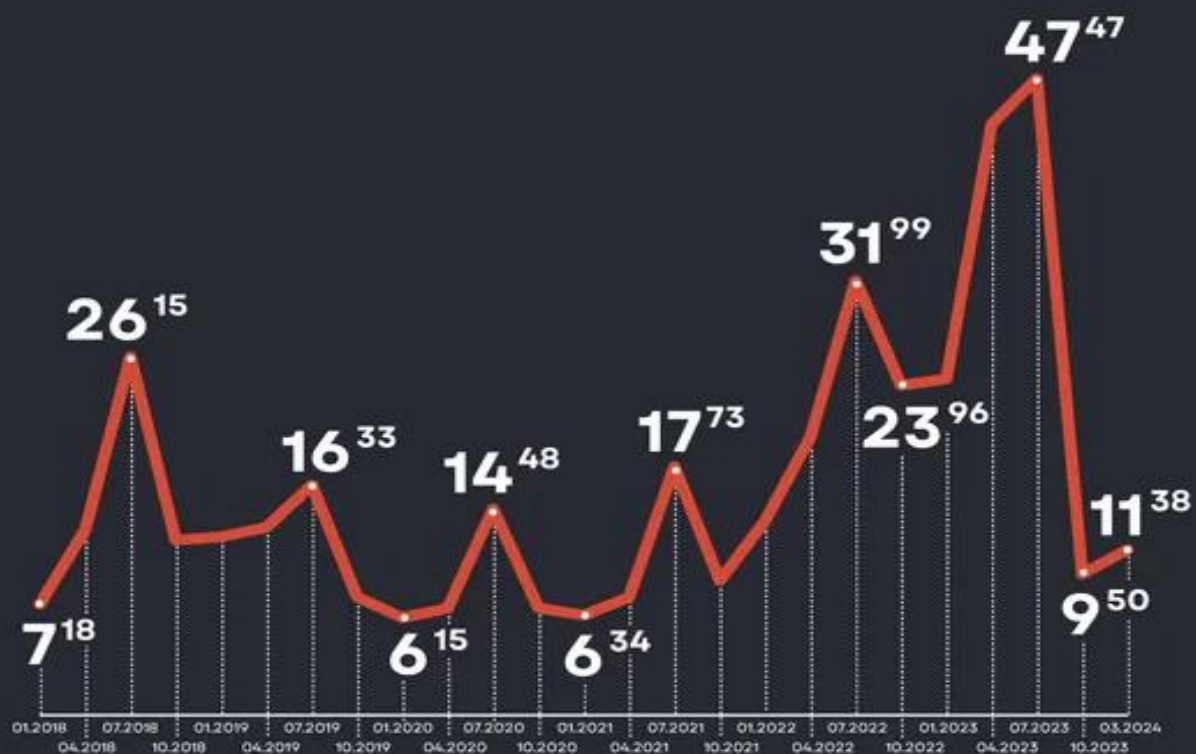
	Продукти	Вартість	Одиниця виміру
1	Курятина філе 1кг	176,67	1 кілограм
2	Олія соняшникова	57,85	850 мілілітрів
3	Молоко	40,10	900 грамів
4	Масло	74,37	180 грамів
5	Яйца курячі	58,72	10 штук
6	Батон	19,37	500 грамів
7	Крупа гречана	28,42	1 кілограм



р9

Як змінювалися ціни у 2018-2023 роках

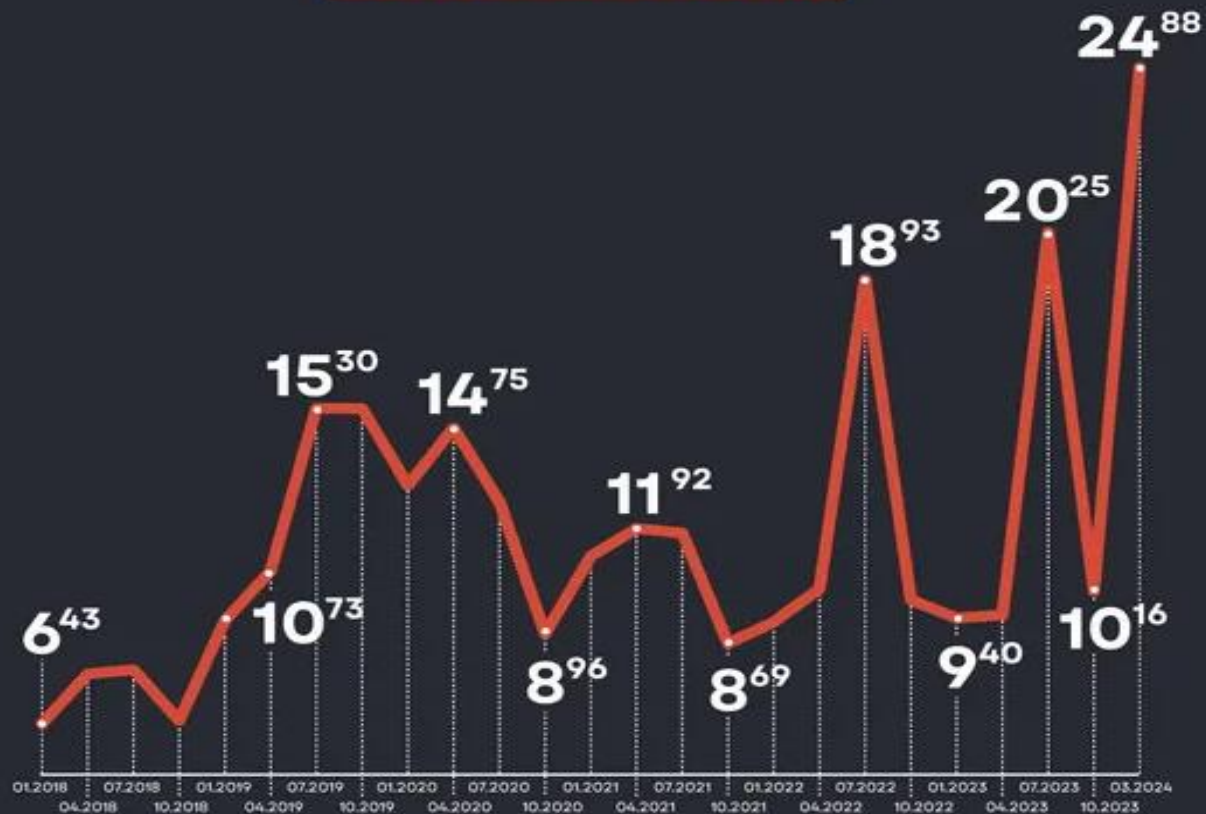
МОРКВА



р9

Як змінювалися ціни у 2018-2023 роках

КАРТОПЛЯ





р9

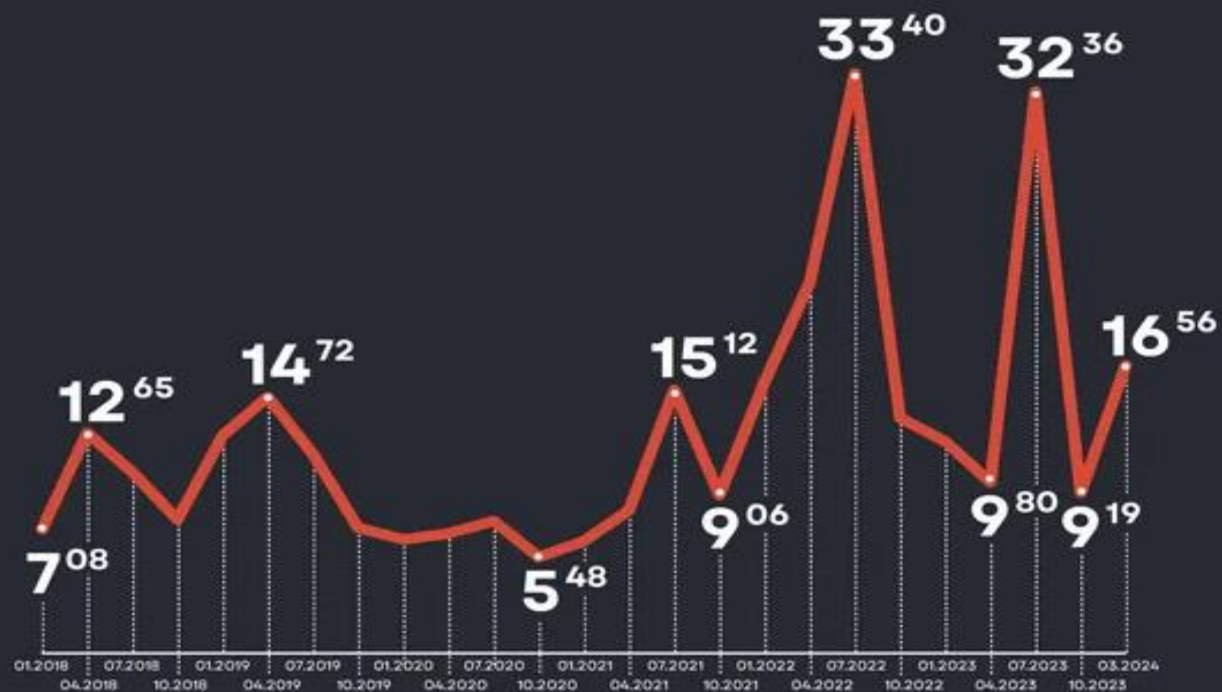
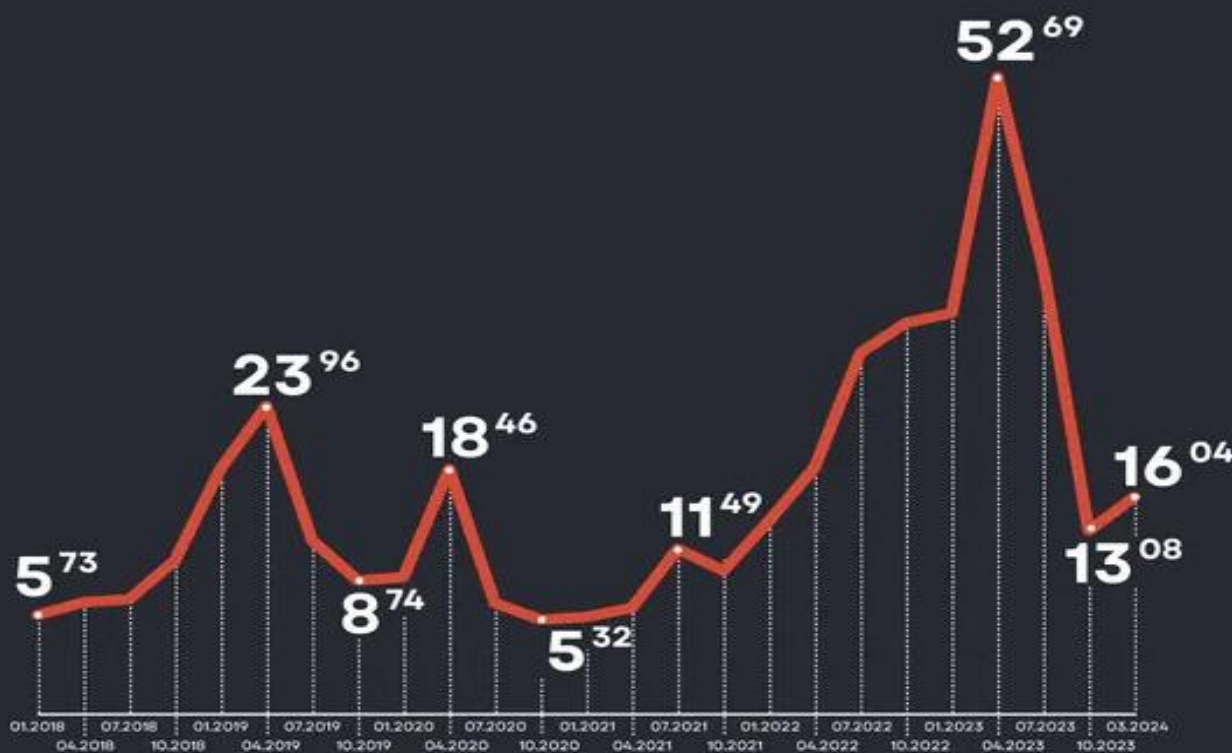
Як змінювалися ціни у 2018-2023 роках

БУРЯК

р9

Як змінювалися ціни у 2018-2023 роках

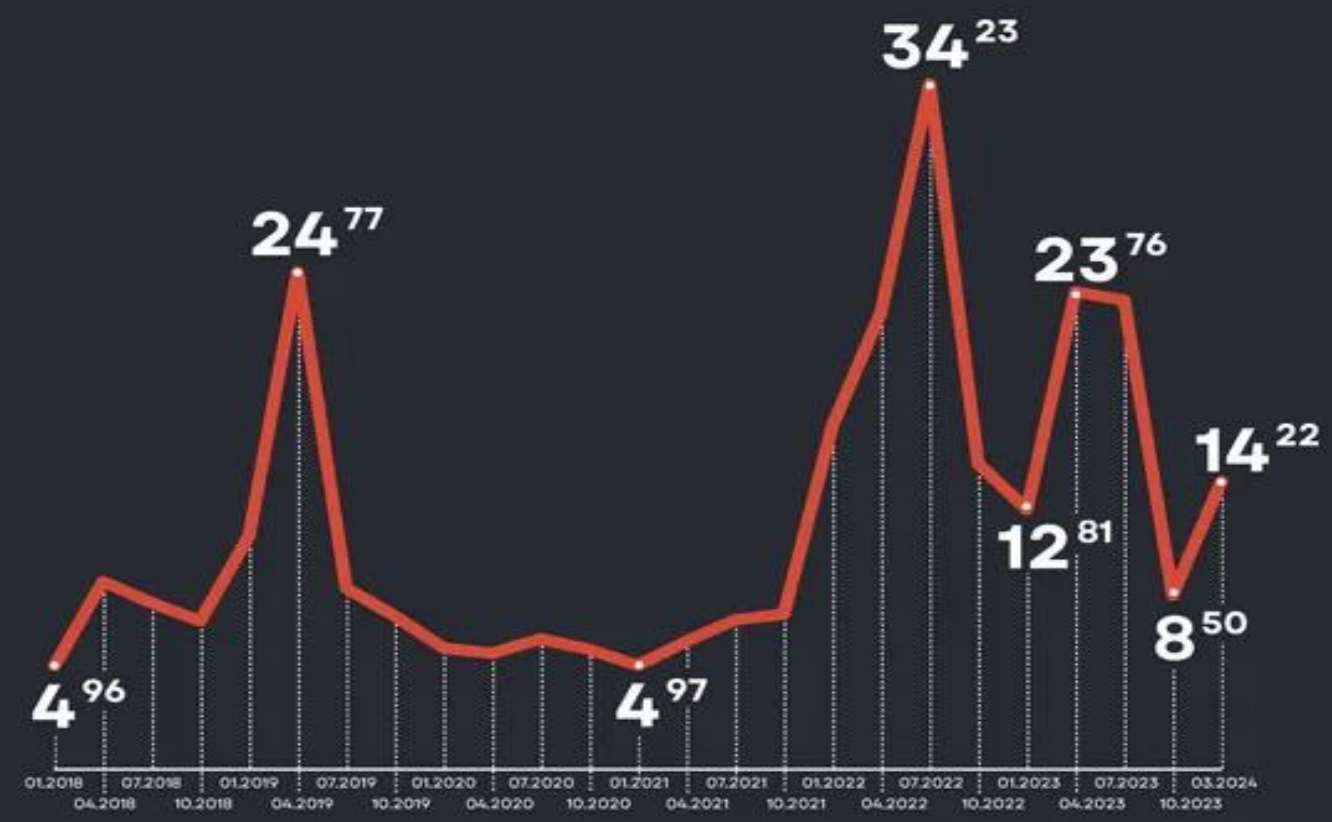
ЦИБУЛЯ





pg
Як змінювалися ціни у 2018-2023 роках

КАПУСТА

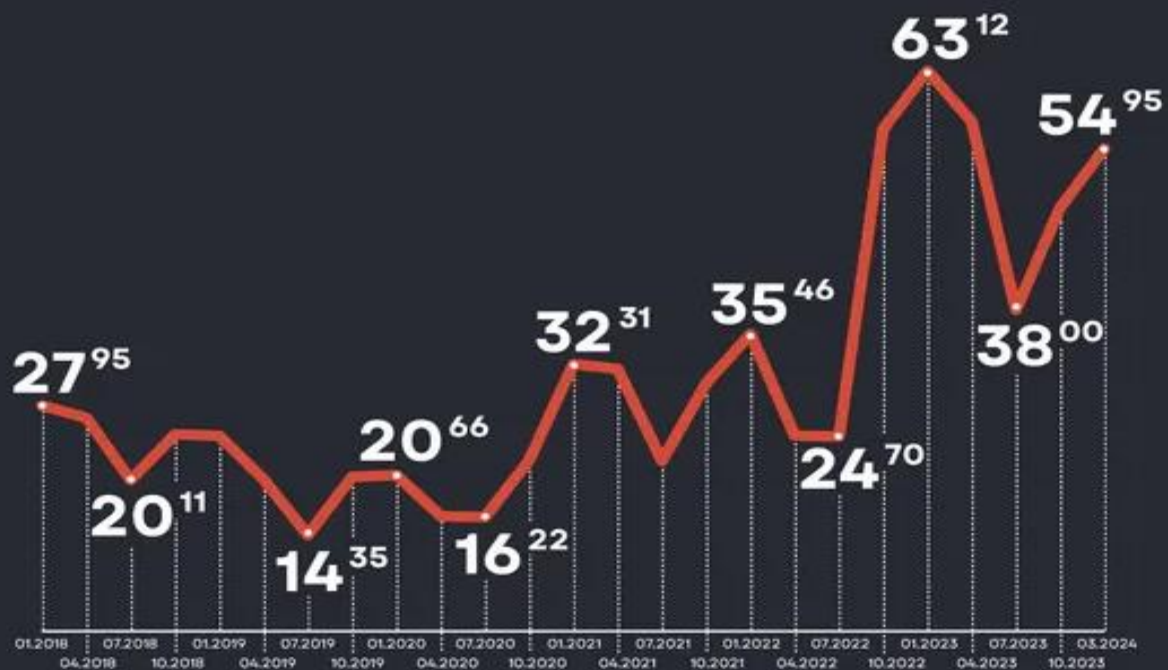




р9

Як змінювалися ціни у 2018-2023 роках

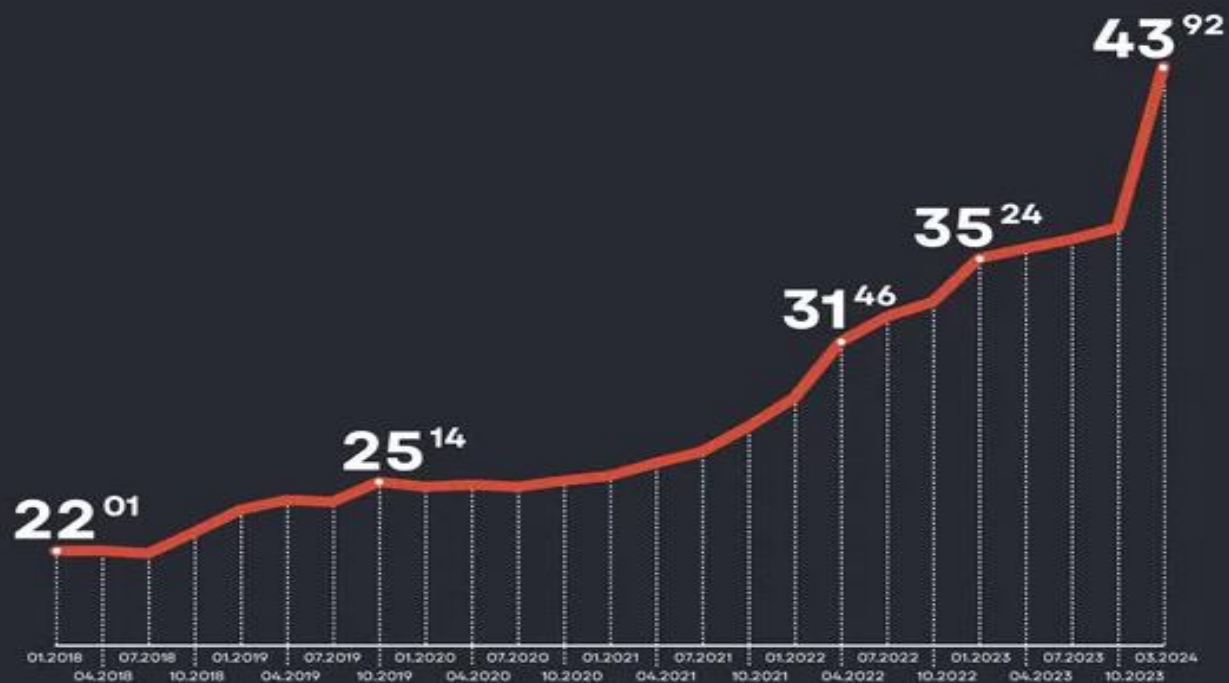
ЯЙЦЯ



р9

Як змінювалися ціни у 2018-2023 роках

МОЛОКО

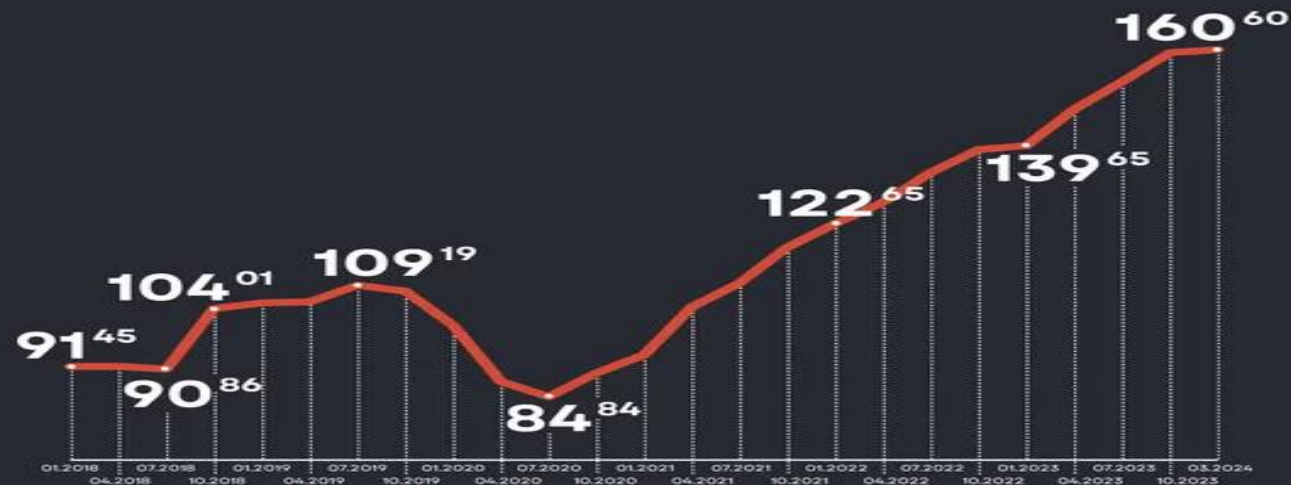




р9

Як змінювалися ціни у 2018-2023 роках

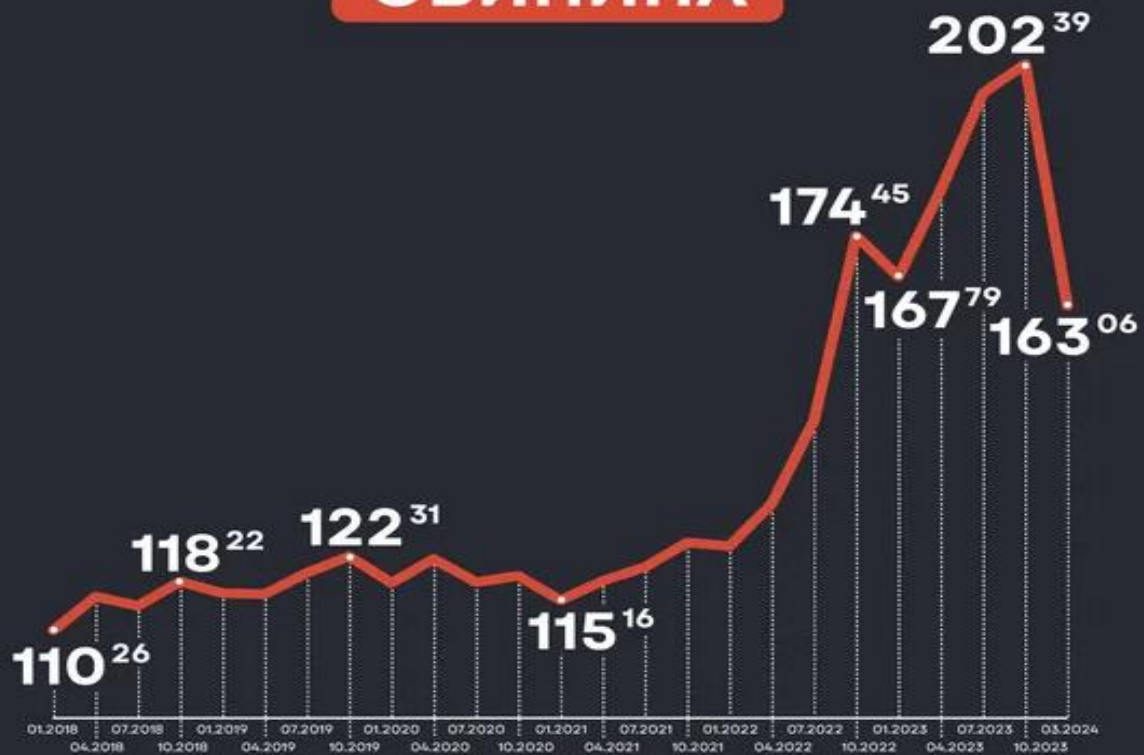
ФІЛЕ КУРКИ



р9

Як змінювалися ціни у 2018-2023 роках

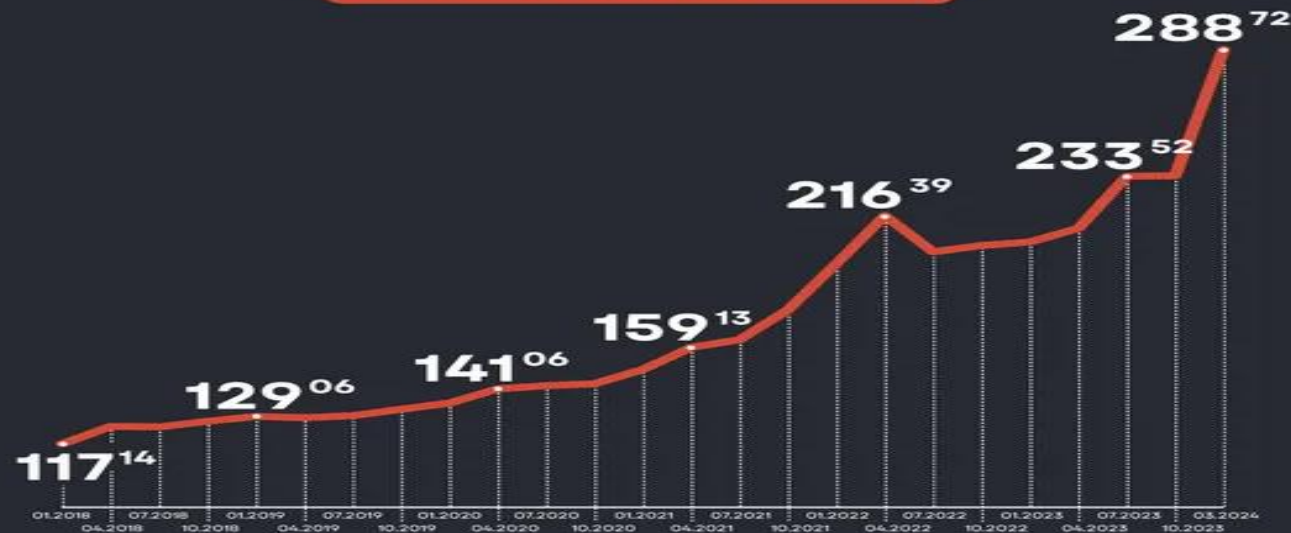
СВИНИНА



р9

Як змінювалися ціни у 2018-2023 роках

ЯЛОВИЧИНА



Основні аспекти, які змінилися під час воєнного стану:

1. Зростання цін:

- інфляція;
- дефіцит товарів.

2. Зниження доходів:

- втрати роботи;
- зниження купівельної спроможності.

3. Зміна структури споживання:

- продукти харчування;
- товари першої необхідності;
- зменшення витрат на розваги та відпочинок.

4. Зміна у фінансовій поведінці:

- збільшення заощаджень;
- збільшення використання соціальної допомоги.

5. Вплив на підприємництво:

- малий та середній бізнес;
- адаптація великих компаній.

			Ціна, грн
	Батон	буханка	26.20
	Картопля	1 кг	8.50
	Куряче філе	1 кг	148.93
	Цукор	1 кг	34.35
	Гречка	1 кг	32.72
	Рис	1 кг	71.10
	Яйця	10 шт	55.60
	Молоко	0.9 л	39.62
	Яблука	1 кг	14.72

Доповідь закінчено!
Дякую за увагу!