

Національна академія педагогічних наук України
Інститут інформаційних технологій і засобів навчання

Моніторинг використання веб-ресурсу "Електронна бібліотека
НАПН України" за допомогою Google Analytics:
порівняльний аналіз за листопад - грудень 2014 року

Київ 2014

Авторський колектив:

Шиненко М.А. Лабжинський Ю.А. Ткаченко В.А.

Моніторинг використання веб-ресурсу "Електронна бібліотека НАПН України" проводиться в межах виконання НДР «Система науково-організаційного і технологічного забезпечення розвитку мережі електронних бібліотек установ НАПН України» і спрямований на реалізацію завдань з надання інформаційно-методичної підтримки при використанні служби Google Analytics з метою відстеження процесів відвідування і використання ресурсів, а також на підвищення ефективності розробки і обслуговування сайту електронної бібліотеки.

Моніторинг використання веб-ресурсу "Електронна бібліотека НАПН України" за допомогою Google Analytics : порівняльний аналіз за листопад - грудень 2014 року / [М.А.Шиненко, Ю.А.Лабжинський, В.А.Ткаченко] ; Упорядник: Шиненко М. А. – К. : ІТЗН НАПН України, 2014.- 48с.

Моніторинг використання сайту електронної бібліотеки НАПН України здійснюється за такими показниками: огляд відвідувачів, демографія відвідувачів, поведінка відвідувачів на сайті електронної бібліотеки, технології відвідування сайту, мобільні пристрої, трафік. Це дає змогу збирати, переглядати і аналізувати дані про відвідуваність сайту електронної бібліотеки, довідатися, яка середня кількість переглядів сторінок, зміст яких матеріалів дозволяє домогтися найбільшого числа відвідувань, яка інформація залучає найбільше число відвідувачів на сайт та багато іншого.

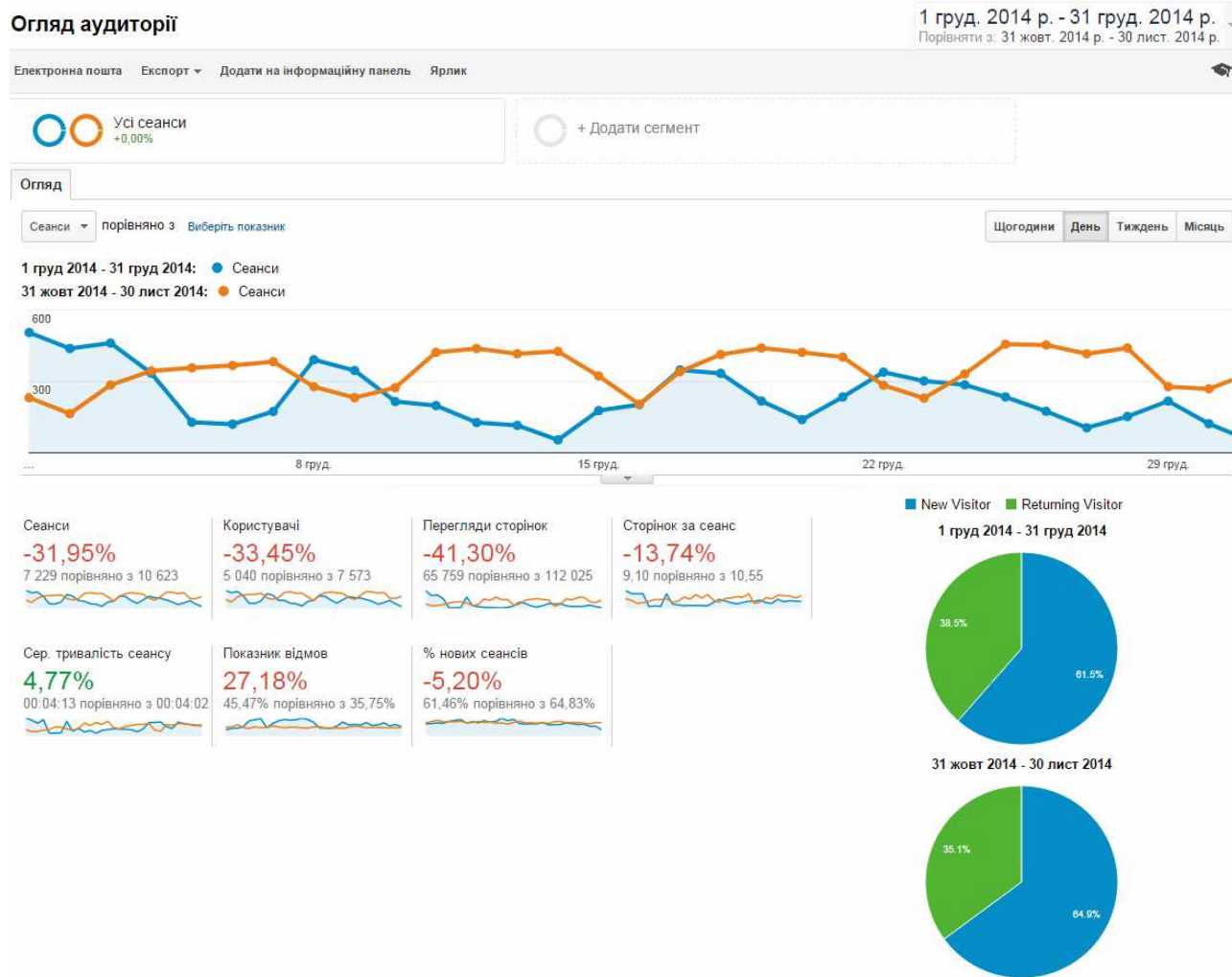
Для науковців, аспірантів, керівників наукових установ НАПН України та спеціалістів в галузі бібліотечної справи.

Зміст

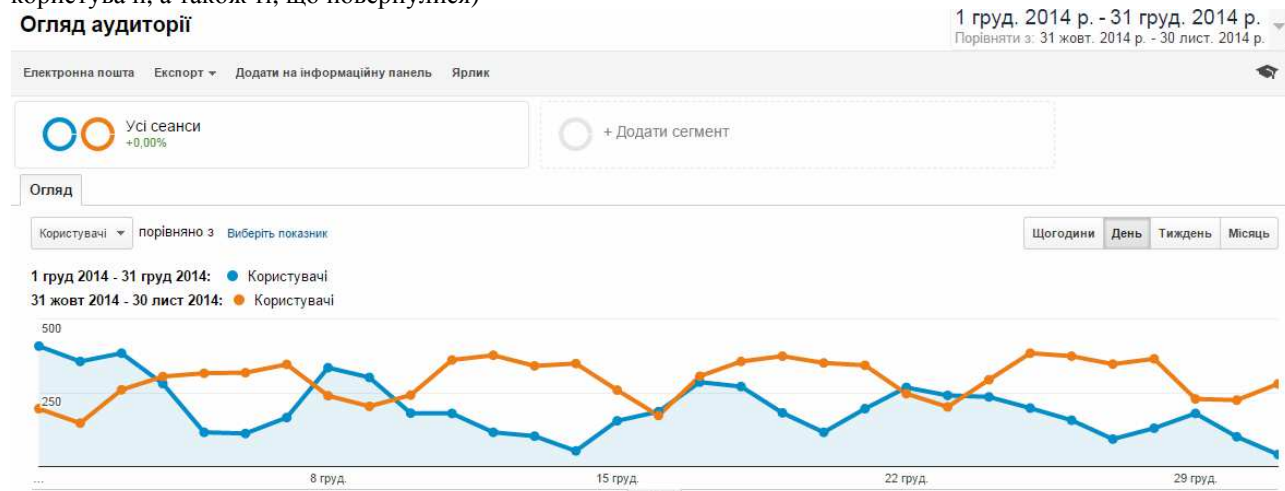
| | |
|---|----|
| 1. Огляд відвідувачів сайту електронної бібліотеки | 4 |
| 1. Сеанси | |
| 2. Користувачі | |
| 3. Перегляди сторінок | |
| 4. Число сторінок за сеанс | |
| 5. Середня тривалість перебування на сайті | |
| 6. Показник відмов | |
| 7. Нові сеанси | |
| 2. Демографія відвідувачів сайту електронної бібліотеки..... | 6 |
| 1. Мова | |
| 2. Місце розташування | |
| 3. Поведінка відвідувачів на сайті електронної бібліотеки | 17 |
| 1. Нові відвідувачі сайту і ті, що повернулися | |
| 2. Періодичність і час з останнього сеансу | |
| 3. Активність відвідувачів | |
| 4. Технології відвідування сайту електронної бібліотеки..... | 22 |
| 1. Веб-переглядач | |
| 2. Операційна система | |
| 3. Мережа | |
| 5. Мобільні пристрої..... | 35 |
| 1. Мобільний трафік | |
| 2. Інформація про мобільний пристрій | |
| 3. Країна | |
| 4. Місто | |
| 5. Операційна система | |
| 6. Трафік сайту електронної бібліотеки..... | 43 |
| 1. Огляд трафіку | |
| 2. Канали | |
| 3. Пошуковий трафік | |
| 4. Трафік переходів | |

1. Огляд відвідувачів сайту електронної бібліотеки

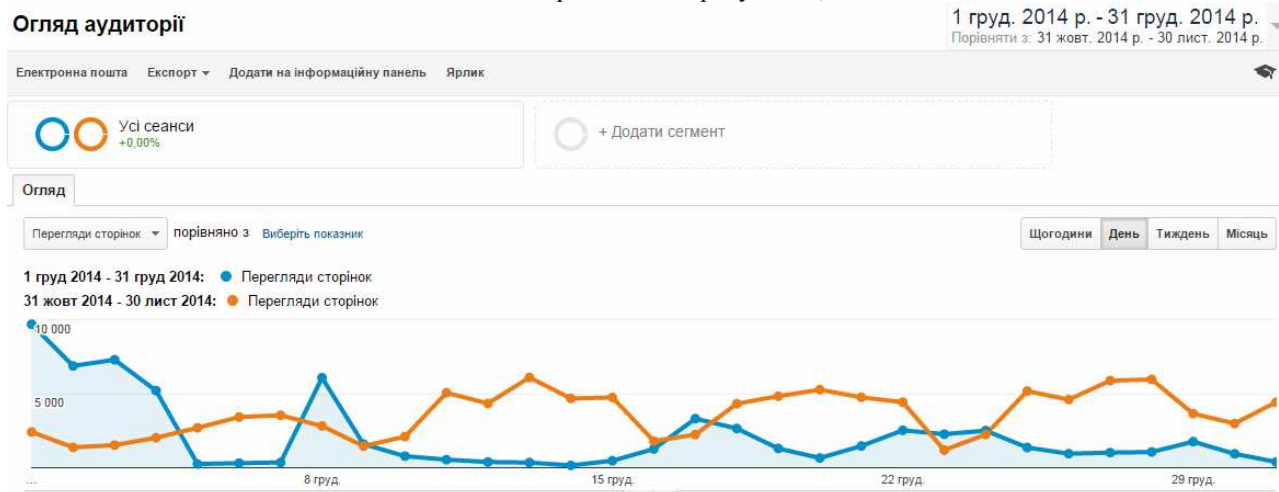
1.1. Сеанси (загальна кількість сеансів у межах діапазону дат. Сеанс – це період часу, протягом якого користувач активно взаємодіє з веб-сайтом, додатком тощо. Усі дані про використання (перегляди екрана, події, електронна комерція тощо) пов'язуються із сеансом



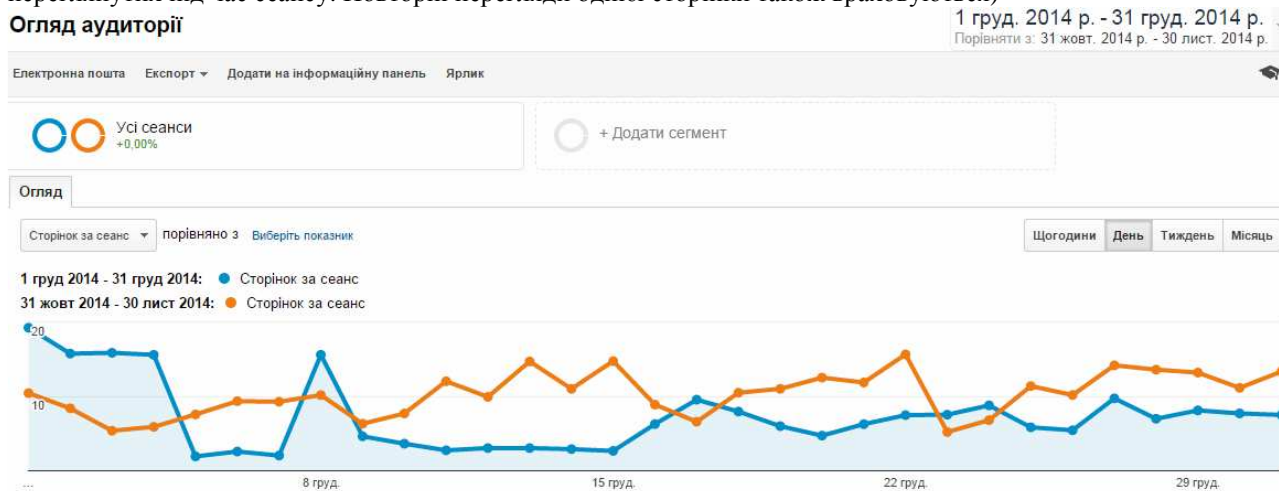
1.2. Користувачі (кількість користувачів, які нещодавно взаємодіяли з програмою. Враховуються нові користувачі, а також ті, що повернулися)



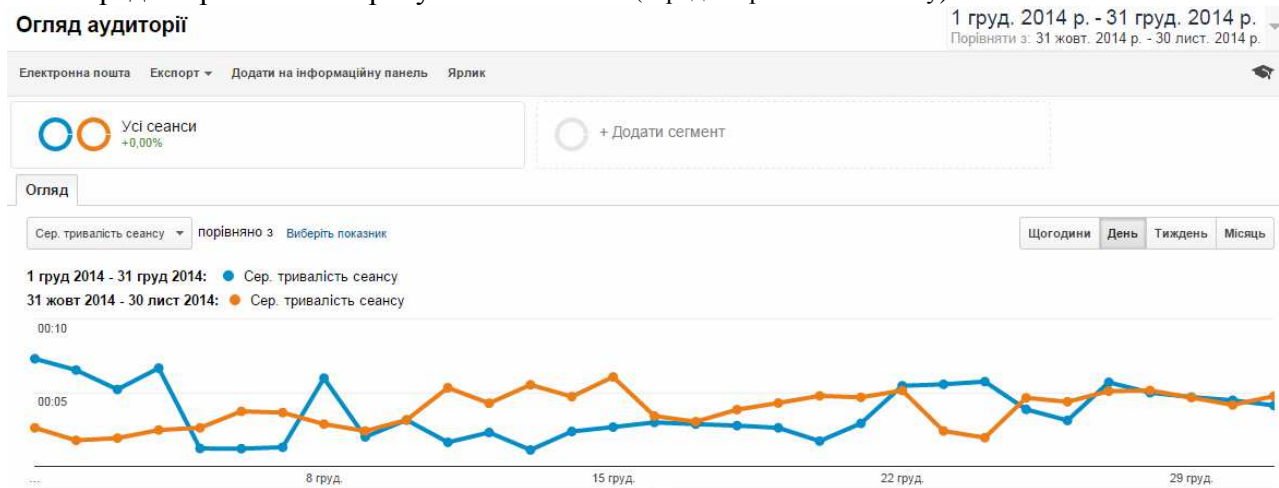
1.3 Перегляди сторінок (загальна кількість сторінок, які було переглянуто. Повторні перегляди однієї сторінки також рахуються)



1.4. Сторінок за сеанс (середня інтенсивність перегляду сторінок) – це середня кількість сторінок, переглянутих під час сеансу. Повторні перегляди однієї сторінки також враховуються)



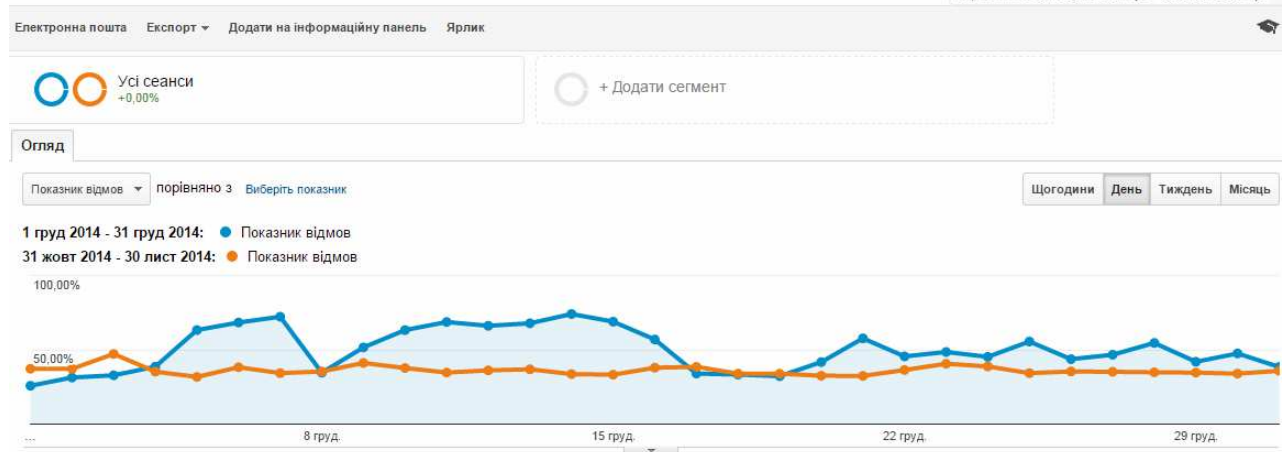
1.5. Середня тривалість перебування на сайті (середня тривалість сеансу)



1.6. Показник відмов (відсоток відвідувань, під час яких було переглянуто лише одну сторінку (тобто коли відвідувач залишив сайт зі сторінки входу без жодної взаємодії))

Огляд аудиторії

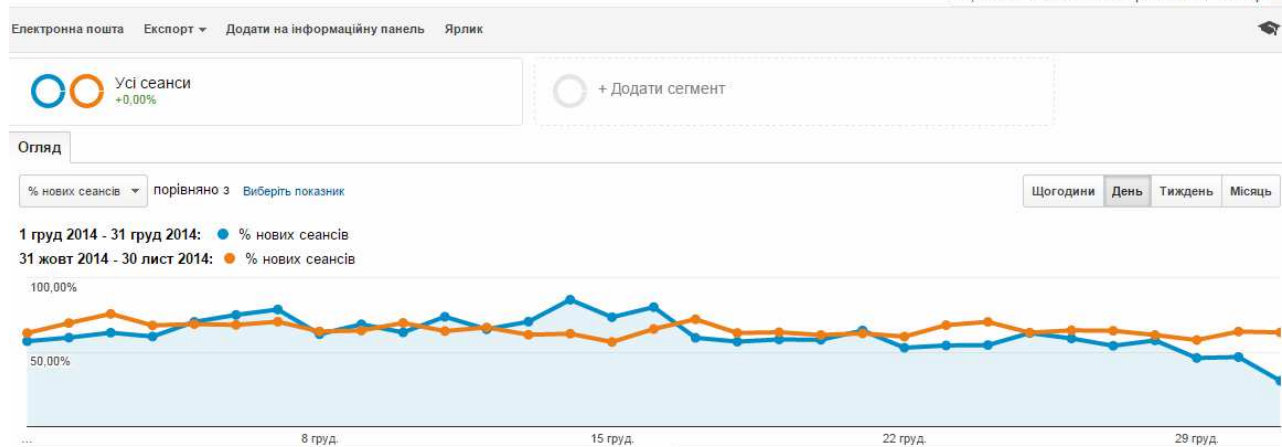
1 груд. 2014 р. - 31 груд. 2014 р.
Порівняти з: 31 жовт. 2014 р. - 30 лист. 2014 р.



1.7. Нові сеанси (оцінка відсотка відвідувань, що здійснювалися вперше)

Огляд аудиторії

1 груд. 2014 р. - 31 груд. 2014 р.
Порівняти з: 31 жовт. 2014 р. - 30 лист. 2014 р.

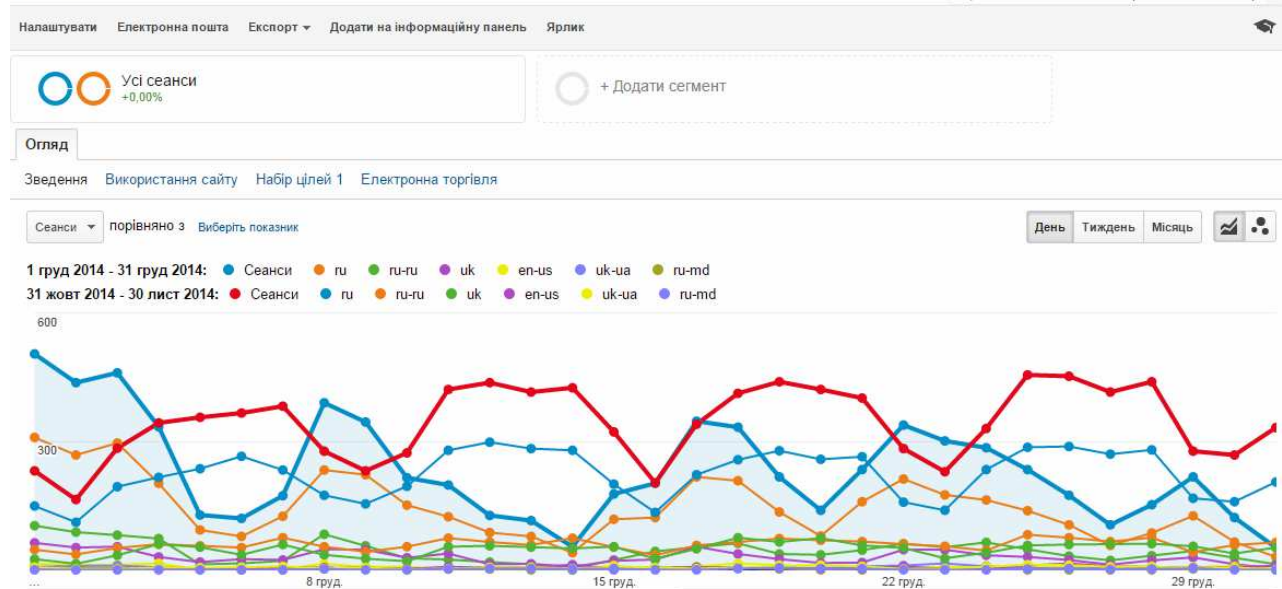


2. Демографія відвідувачів сайту електронної бібліотеки

2.1. Мова

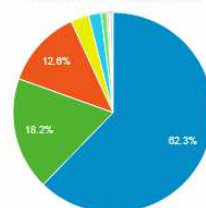
Мова

1 груд. 2014 р. - 31 груд. 2014 р.
Порівняти з: 31 жовт. 2014 р. - 30 лист. 2014 р.

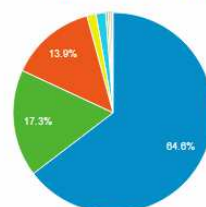


| Мова | Сеанси | Сеанси | Внесок до загального значення: Сеанси |
|--|--------|------------------------------------|--|
| | | 31,95% 7 229 порівняно з 10 623 | 31,95% 7 229 порівняно з 10 623 |
| <input checked="" type="checkbox"/> 1. ■ ru | | | |
| 1 груд 2014 - 31 груд 2014 | 4 501 | 62,26% | |
| 31 жовт 2014 - 30 лист 2014 | 6 865 | 64,62% | |
| <input checked="" type="checkbox"/> 2. ■ ru-ru | | | |
| 1 груд 2014 - 31 груд 2014 | 1 316 | 18,20% | |
| 31 жовт 2014 - 30 лист 2014 | 1 836 | 17,28% | |
| <input checked="" type="checkbox"/> 3. ■ uk | | | |
| 1 груд 2014 - 31 груд 2014 | 914 | 12,64% | |
| 31 жовт 2014 - 30 лист 2014 | 1 474 | 13,88% | |
| <input checked="" type="checkbox"/> 4. ■ en-us | | | |
| 1 груд 2014 - 31 груд 2014 | 212 | 2,93% | |
| 31 жовт 2014 - 30 лист 2014 | 155 | 1,46% | |
| <input checked="" type="checkbox"/> 5. ■ uk-ua | | | |
| 1 груд 2014 - 31 груд 2014 | 146 | 2,02% | |
| 31 жовт 2014 - 30 лист 2014 | 167 | 1,57% | |
| <input checked="" type="checkbox"/> 6. ■ ru-ru | | | |
| 1 груд 2014 - 31 груд 2014 | 65 | 0,90% | |
| 31 жовт 2014 - 30 лист 2014 | 40 | 0,38% | |
| <input type="checkbox"/> 7. ■ en | | | |
| 1 груд 2014 - 31 груд 2014 | 23 | 0,32% | |
| 31 жовт 2014 - 30 лист 2014 | 33 | 0,31% | |
| <input type="checkbox"/> 8. ■ en-gb | | | |
| 1 груд 2014 - 31 груд 2014 | 12 | 0,17% | |
| 31 жовт 2014 - 30 лист 2014 | 6 | 0,06% | |
| <input type="checkbox"/> 9. ■ pl | | | |
| 1 груд 2014 - 31 груд 2014 | 7 | 0,10% | |
| 31 жовт 2014 - 30 лист 2014 | 2 | 0,02% | |
| <input type="checkbox"/> 10. ■ ru-ua | | | |
| 1 груд 2014 - 31 груд 2014 | 5 | 0,07% | |
| 31 жовт 2014 - 30 лист 2014 | 5 | 0,05% | |
| <input type="checkbox"/> 11. ■ de | | | |
| 1 груд 2014 - 31 груд 2014 | 4 | 0,06% | |
| 31 жовт 2014 - 30 лист 2014 | 1 | 0,01% | |
| <input type="checkbox"/> 12. ■ c | | | |
| 1 груд 2014 - 31 груд 2014 | 2 | 0,03% | |
| 31 жовт 2014 - 30 лист 2014 | 2 | 0,02% | |
| <input type="checkbox"/> 13. ■ de-de | | | |
| 1 груд 2014 - 31 груд 2014 | 2 | 0,03% | |
| 31 жовт 2014 - 30 лист 2014 | 0 | 0,00% | |
| <input type="checkbox"/> 14. ■ fr | | | |
| 1 груд 2014 - 31 груд 2014 | 2 | 0,03% | |
| 31 жовт 2014 - 30 лист 2014 | 5 | 0,05% | |
| <input type="checkbox"/> 15. ■ lv | | | |
| 1 груд 2014 - 31 груд 2014 | 2 | 0,03% | |
| 31 жовт 2014 - 30 лист 2014 | 0 | 0,00% | |
| <input type="checkbox"/> 16. ■ sl | | | |
| 1 груд 2014 - 31 груд 2014 | 2 | 0,03% | |
| 31 жовт 2014 - 30 лист 2014 | 0 | 0,00% | |
| <input type="checkbox"/> 17. ■ bg-bg | | | |
| 1 груд 2014 - 31 груд 2014 | 1 | 0,01% | |
| 31 жовт 2014 - 30 лист 2014 | 0 | 0,00% | |

1 груд 2014 - 31 груд 2014



31 жовт 2014 - 30 лист 2014



| | | | | |
|--------------------------|-----------------------------|--|---|-------|
| <input type="checkbox"/> | 18. ■ cs | | | |
| | 1 груд 2014 - 31 груд 2014 | | 1 | 0,01% |
| | 31 жовт 2014 - 30 лист 2014 | | 1 | 0,01% |
| <input type="checkbox"/> | 19. ■ es | | | |
| | 1 груд 2014 - 31 груд 2014 | | 1 | 0,01% |
| | 31 жовт 2014 - 30 лист 2014 | | 2 | 0,02% |
| <input type="checkbox"/> | 20. ■ hi-in | | | |
| | 1 груд 2014 - 31 груд 2014 | | 1 | 0,01% |
| | 31 жовт 2014 - 30 лист 2014 | | 0 | 0,00% |
| <input type="checkbox"/> | 21. ■ hu-hu | | | |
| | 1 груд 2014 - 31 груд 2014 | | 1 | 0,01% |
| | 31 жовт 2014 - 30 лист 2014 | | 1 | 0,01% |
| <input type="checkbox"/> | 22. ■ it | | | |
| | 1 груд 2014 - 31 груд 2014 | | 1 | 0,01% |
| | 31 жовт 2014 - 30 лист 2014 | | 0 | 0,00% |
| <input type="checkbox"/> | 23. ■ it-it | | | |
| | 1 груд 2014 - 31 груд 2014 | | 1 | 0,01% |
| | 31 жовт 2014 - 30 лист 2014 | | 2 | 0,02% |
| <input type="checkbox"/> | 24. ■ pt-pt | | | |
| | 1 груд 2014 - 31 груд 2014 | | 1 | 0,01% |
| | 31 жовт 2014 - 30 лист 2014 | | 1 | 0,01% |
| <input type="checkbox"/> | 25. ■ sk | | | |
| | 1 груд 2014 - 31 груд 2014 | | 1 | 0,01% |
| | 31 жовт 2014 - 30 лист 2014 | | 1 | 0,01% |
| <input type="checkbox"/> | 26. ■ sk-sk | | | |
| | 1 груд 2014 - 31 груд 2014 | | 1 | 0,01% |
| | 31 жовт 2014 - 30 лист 2014 | | 0 | 0,00% |
| <input type="checkbox"/> | 27. ■ sv | | | |
| | 1 груд 2014 - 31 груд 2014 | | 1 | 0,01% |
| | 31 жовт 2014 - 30 лист 2014 | | 0 | 0,00% |
| <input type="checkbox"/> | 28. ■ sv-se | | | |
| | 1 груд 2014 - 31 груд 2014 | | 1 | 0,01% |
| | 31 жовт 2014 - 30 лист 2014 | | 0 | 0,00% |
| <input type="checkbox"/> | 29. ■ tr | | | |
| | 1 груд 2014 - 31 груд 2014 | | 1 | 0,01% |
| | 31 жовт 2014 - 30 лист 2014 | | 0 | 0,00% |
| <input type="checkbox"/> | 30. ■ vi | | | |
| | 1 груд 2014 - 31 груд 2014 | | 1 | 0,01% |
| | 31 жовт 2014 - 30 лист 2014 | | 2 | 0,02% |
| <input type="checkbox"/> | 31. ■ (not set) | | | |
| | 1 груд 2014 - 31 груд 2014 | | 0 | 0,00% |
| | 31 жовт 2014 - 30 лист 2014 | | 1 | 0,01% |
| <input type="checkbox"/> | 32. ■ cs-cz | | | |
| | 1 груд 2014 - 31 груд 2014 | | 0 | 0,00% |
| | 31 жовт 2014 - 30 лист 2014 | | 1 | 0,01% |
| <input type="checkbox"/> | 33. ■ en-au | | | |
| | 1 груд 2014 - 31 груд 2014 | | 0 | 0,00% |
| | 31 жовт 2014 - 30 лист 2014 | | 1 | 0,01% |
| <input type="checkbox"/> | 34. ■ en-ie | | | |
| | 1 груд 2014 - 31 груд 2014 | | 0 | 0,00% |
| | 31 жовт 2014 - 30 лист 2014 | | 1 | 0,01% |
| <input type="checkbox"/> | 35. ■ es-es | | | |
| | 1 груд 2014 - 31 груд 2014 | | 0 | 0,00% |
| | 31 жовт 2014 - 30 лист 2014 | | 2 | 0,02% |
| <input type="checkbox"/> | 36. ■ fa-ir | | | |
| | 1 груд 2014 - 31 груд 2014 | | 0 | 0,00% |
| | 31 жовт 2014 - 30 лист 2014 | | 1 | 0,01% |

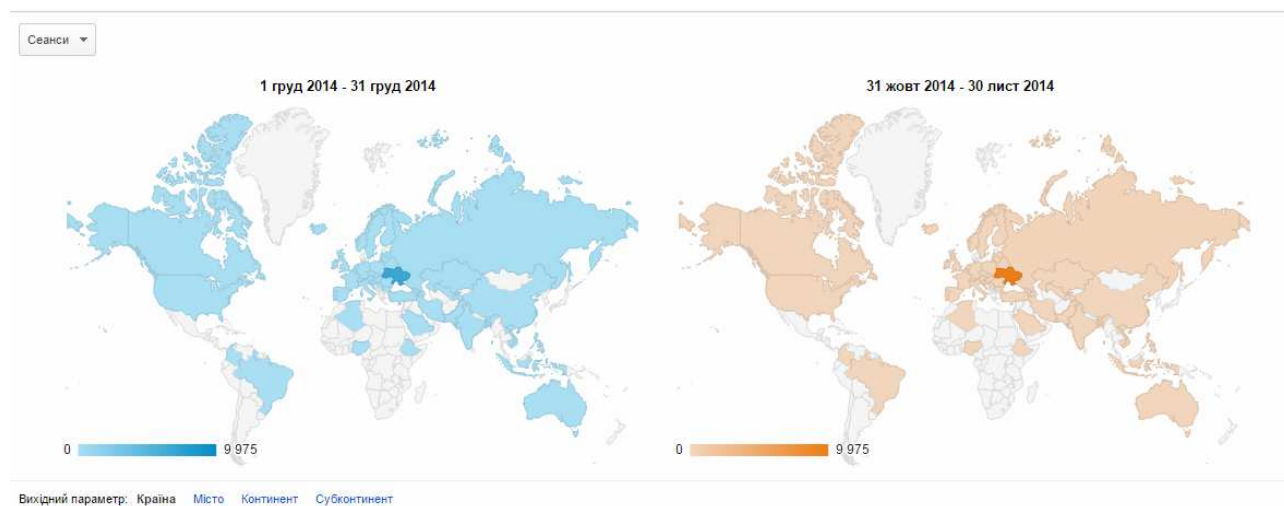
| | | | | |
|--------------------------|-----------------------------|--|---|-------|
| <input type="checkbox"/> | 37. ■ fr-fr | | | |
| | 1 груд 2014 - 31 груд 2014 | | 0 | 0,00% |
| | 31 жовт 2014 - 30 лист 2014 | | 2 | 0,02% |
| <input type="checkbox"/> | 38. ■ hr | | | |
| | 1 груд 2014 - 31 груд 2014 | | 0 | 0,00% |
| | 31 жовт 2014 - 30 лист 2014 | | 1 | 0,01% |
| <input type="checkbox"/> | 39. ■ hu | | | |
| | 1 груд 2014 - 31 груд 2014 | | 0 | 0,00% |
| | 31 жовт 2014 - 30 лист 2014 | | 1 | 0,01% |
| <input type="checkbox"/> | 40. ■ it | | | |
| | 1 груд 2014 - 31 груд 2014 | | 0 | 0,00% |
| | 31 жовт 2014 - 30 лист 2014 | | 1 | 0,01% |
| <input type="checkbox"/> | 41. ■ nl | | | |
| | 1 груд 2014 - 31 груд 2014 | | 0 | 0,00% |
| | 31 жовт 2014 - 30 лист 2014 | | 1 | 0,01% |
| <input type="checkbox"/> | 42. ■ nl-nl | | | |
| | 1 груд 2014 - 31 груд 2014 | | 0 | 0,00% |
| | 31 жовт 2014 - 30 лист 2014 | | 2 | 0,02% |
| <input type="checkbox"/> | 43. ■ pl-pl | | | |
| | 1 груд 2014 - 31 груд 2014 | | 0 | 0,00% |
| | 31 жовт 2014 - 30 лист 2014 | | 2 | 0,02% |
| <input type="checkbox"/> | 44. ■ pt-br | | | |
| | 1 груд 2014 - 31 груд 2014 | | 0 | 0,00% |
| | 31 жовт 2014 - 30 лист 2014 | | 1 | 0,01% |
| <input type="checkbox"/> | 45. ■ ro | | | |
| | 1 груд 2014 - 31 груд 2014 | | 0 | 0,00% |
| | 31 жовт 2014 - 30 лист 2014 | | 1 | 0,01% |
| <input type="checkbox"/> | 46. ■ uk-pl | | | |
| | 1 груд 2014 - 31 груд 2014 | | 0 | 0,00% |
| | 31 жовт 2014 - 30 лист 2014 | | 1 | 0,01% |
| <input type="checkbox"/> | 47. ■ zh-cn | | | |
| | 1 груд 2014 - 31 груд 2014 | | 0 | 0,00% |
| | 31 жовт 2014 - 30 лист 2014 | | 2 | 0,02% |

Показувати рядків: 50 ▼ Перейти до: 1 1 – 47 із 47 < >

2.2. Місце розташування



















1. країна/регіон












а) накладення даних на карту



| Країна | Сеанси | Сеанси | Внесок до загального значення: Сеанси |
|-----------------------------|------------------------------------|------------------------------------|--|
| | 31,95% 7 229 порівняно з 10 623 | 31,95% 7 229 порівняно з 10 623 | |
| 1. Ukraine | | | |
| 1 груд 2014 - 31 груд 2014 | 6 771 | 93,66% | <p>1 груд 2014 - 31 груд 2014</p> |
| 31 жовт 2014 - 30 лист 2014 | 9 975 | 93,90% | |
| 2. Russia | | | |
| 1 груд 2014 - 31 груд 2014 | 114 | 1,58% | <p>31 жовт 2014 - 30 лист 2014</p> |
| 31 жовт 2014 - 30 лист 2014 | 158 | 1,49% | |
| 3. (not set) | | | |
| 1 груд 2014 - 31 груд 2014 | 50 | 0,69% | |
| 31 жовт 2014 - 30 лист 2014 | 113 | 1,06% | |
| 4. Austria | | | |
| 1 груд 2014 - 31 груд 2014 | 47 | 0,65% | |
| 31 жовт 2014 - 30 лист 2014 | 135 | 1,27% | |
| 5. United States | | | |
| 1 груд 2014 - 31 груд 2014 | 41 | 0,57% | |
| 31 жовт 2014 - 30 лист 2014 | 21 | 0,20% | |
| 6. Bangladesh | | | |
| 1 груд 2014 - 31 груд 2014 | 39 | 0,54% | |
| 31 жовт 2014 - 30 лист 2014 | 0 | 0,00% | |
| 7. India | | | |
| 1 груд 2014 - 31 груд 2014 | 23 | 0,32% | |
| 31 жовт 2014 - 30 лист 2014 | 24 | 0,23% | |
| 8. Netherlands | | | |
| 1 груд 2014 - 31 груд 2014 | 22 | 0,30% | |
| 31 жовт 2014 - 30 лист 2014 | 65 | 0,61% | |
| 9. Belarus | | | |
| 1 груд 2014 - 31 груд 2014 | 21 | 0,29% | |
| 31 жовт 2014 - 30 лист 2014 | 27 | 0,25% | |
| 10. Poland | | | |
| 1 груд 2014 - 31 груд 2014 | 15 | 0,21% | |
| 31 жовт 2014 - 30 лист 2014 | 11 | 0,10% | |
| 11. Kazakhstan | | | |
| 1 груд 2014 - 31 груд 2014 | 12 | 0,17% | |
| 31 жовт 2014 - 30 лист 2014 | 10 | 0,09% | |
| 12. Indonesia | | | |
| 1 груд 2014 - 31 груд 2014 | 8 | 0,11% | |
| 31 жовт 2014 - 30 лист 2014 | 0 | 0,00% | |
| 13. Germany | | | |
| 1 груд 2014 - 31 груд 2014 | 7 | 0,10% | |
| 31 жовт 2014 - 30 лист 2014 | 4 | 0,04% | |
| 14. Cyprus | | | |
| 1 груд 2014 - 31 груд 2014 | 5 | 0,07% | |
| 31 жовт 2014 - 30 лист 2014 | 0 | 0,00% | |
| 15. United Kingdom | | | |
| 1 груд 2014 - 31 груд 2014 | 4 | 0,06% | |
| 31 жовт 2014 - 30 лист 2014 | 4 | 0,04% | |
| 16. Moldova | | | |
| 1 груд 2014 - 31 груд 2014 | 4 | 0,06% | |
| 31 жовт 2014 - 30 лист 2014 | 4 | 0,04% | |
| 17. Norway | | | |
| 1 груд 2014 - 31 груд 2014 | 4 | 0,06% | |
| 31 жовт 2014 - 30 лист 2014 | 4 | 0,04% | |

| | | | |
|-----|---|---|-------|
| 18. |  Spain | | |
| | 1 груд 2014 - 31 груд 2014 | 3 | 0,04% |
| | 31 жовт 2014 - 30 лист 2014 | 4 | 0,04% |
| 19. |  France | | |
| | 1 груд 2014 - 31 груд 2014 | 3 | 0,04% |
| | 31 жовт 2014 - 30 лист 2014 | 0 | 0,00% |
| 20. |  Latvia | | |
| | 1 груд 2014 - 31 груд 2014 | 3 | 0,04% |
| | 31 жовт 2014 - 30 лист 2014 | 0 | 0,00% |
| 21. |  Slovenia | | |
| | 1 груд 2014 - 31 груд 2014 | 3 | 0,04% |
| | 31 жовт 2014 - 30 лист 2014 | 0 | 0,00% |
| 22. |  Bulgaria | | |
| | 1 груд 2014 - 31 груд 2014 | 2 | 0,03% |
| | 31 жовт 2014 - 30 лист 2014 | 0 | 0,00% |
| 23. |  Algeria | | |
| | 1 груд 2014 - 31 груд 2014 | 2 | 0,03% |
| | 31 жовт 2014 - 30 лист 2014 | 4 | 0,04% |
| 24. |  Iran | | |
| | 1 груд 2014 - 31 груд 2014 | 2 | 0,03% |
| | 31 жовт 2014 - 30 лист 2014 | 3 | 0,03% |
| 25. |  Italy | | |
| | 1 груд 2014 - 31 груд 2014 | 2 | 0,03% |
| | 31 жовт 2014 - 30 лист 2014 | 2 | 0,02% |
| 26. |  Slovakia | | |
| | 1 груд 2014 - 31 груд 2014 | 2 | 0,03% |
| | 31 жовт 2014 - 30 лист 2014 | 1 | 0,01% |
| 27. |  Tajikistan | | |
| | 1 груд 2014 - 31 груд 2014 | 2 | 0,03% |
| | 31 жовт 2014 - 30 лист 2014 | 1 | 0,01% |
| 28. |  Turkey | | |
| | 1 груд 2014 - 31 груд 2014 | 2 | 0,03% |
| | 31 жовт 2014 - 30 лист 2014 | 2 | 0,02% |
| 29. |  Uzbekistan | | |
| | 1 груд 2014 - 31 груд 2014 | 2 | 0,03% |
| | 31 жовт 2014 - 30 лист 2014 | 8 | 0,08% |
| 30. |  Canada | | |
| | 1 груд 2014 - 31 груд 2014 | 1 | 0,01% |
| | 31 жовт 2014 - 30 лист 2014 | 0 | 0,00% |
| 31. |  Switzerland | | |
| | 1 груд 2014 - 31 груд 2014 | 1 | 0,01% |
| | 31 жовт 2014 - 30 лист 2014 | 0 | 0,00% |
| 32. |  China | | |
| | 1 груд 2014 - 31 груд 2014 | 1 | 0,01% |
| | 31 жовт 2014 - 30 лист 2014 | 2 | 0,02% |
| 33. |  Finland | | |
| | 1 груд 2014 - 31 груд 2014 | 1 | 0,01% |
| | 31 жовт 2014 - 30 лист 2014 | 1 | 0,01% |
| 34. |  St. Lucia | | |
| | 1 груд 2014 - 31 груд 2014 | 1 | 0,01% |
| | 31 жовт 2014 - 30 лист 2014 | 0 | 0,00% |
| 35. |  Lithuania | | |
| | 1 груд 2014 - 31 груд 2014 | 1 | 0,01% |
| | 31 жовт 2014 - 30 лист 2014 | 2 | 0,02% |

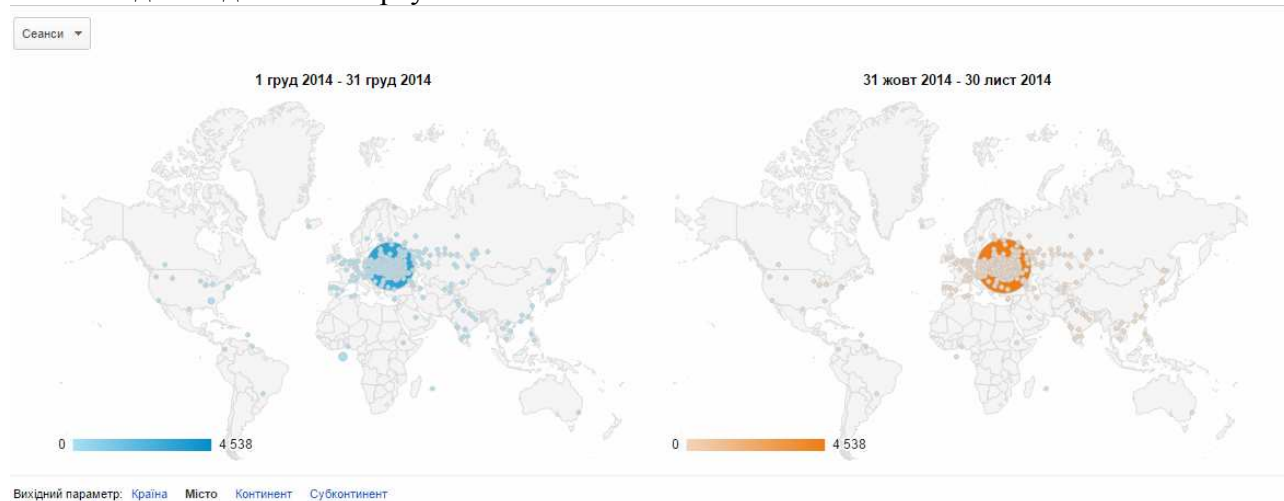
| | | | |
|-----|--|---|-------|
| 36. |  Luxembourg | | |
| | 1 груд 2014 - 31 груд 2014 | 1 | 0,01% |
| | 31 жовт 2014 - 30 лист 2014 | 0 | 0,00% |
| 37. |  Nigeria | | |
| | 1 груд 2014 - 31 груд 2014 | 1 | 0,01% |
| | 31 жовт 2014 - 30 лист 2014 | 0 | 0,00% |
| 38. |  Pakistan | | |
| | 1 груд 2014 - 31 груд 2014 | 1 | 0,01% |
| | 31 жовт 2014 - 30 лист 2014 | 3 | 0,03% |
| 39. |  Portugal | | |
| | 1 груд 2014 - 31 груд 2014 | 1 | 0,01% |
| | 31 жовт 2014 - 30 лист 2014 | 1 | 0,01% |
| 40. |  Qatar | | |
| | 1 груд 2014 - 31 груд 2014 | 1 | 0,01% |
| | 31 жовт 2014 - 30 лист 2014 | 0 | 0,00% |
| 41. |  Serbia | | |
| | 1 груд 2014 - 31 груд 2014 | 1 | 0,01% |
| | 31 жовт 2014 - 30 лист 2014 | 0 | 0,00% |
| 42. |  Sweden | | |
| | 1 груд 2014 - 31 груд 2014 | 1 | 0,01% |
| | 31 жовт 2014 - 30 лист 2014 | 0 | 0,00% |
| 43. |  Vietnam | | |
| | 1 груд 2014 - 31 груд 2014 | 1 | 0,01% |
| | 31 жовт 2014 - 30 лист 2014 | 1 | 0,01% |
| 44. |  Armenia | | |
| | 1 груд 2014 - 31 груд 2014 | 0 | 0,00% |
| | 31 жовт 2014 - 30 лист 2014 | 1 | 0,01% |
| 45. |  Australia | | |
| | 1 груд 2014 - 31 груд 2014 | 0 | 0,00% |
| | 31 жовт 2014 - 30 лист 2014 | 1 | 0,01% |
| 46. |  Azerbaijan | | |
| | 1 груд 2014 - 31 груд 2014 | 0 | 0,00% |
| | 31 жовт 2014 - 30 лист 2014 | 1 | 0,01% |
| 47. |  Belgium | | |
| | 1 груд 2014 - 31 груд 2014 | 0 | 0,00% |
| | 31 жовт 2014 - 30 лист 2014 | 1 | 0,01% |
| 48. |  Brazil | | |
| | 1 груд 2014 - 31 груд 2014 | 0 | 0,00% |
| | 31 жовт 2014 - 30 лист 2014 | 1 | 0,01% |
| 49. |  Colombia | | |
| | 1 груд 2014 - 31 груд 2014 | 0 | 0,00% |
| | 31 жовт 2014 - 30 лист 2014 | 1 | 0,01% |
| 50. |  Czech Republic | | |
| | 1 груд 2014 - 31 груд 2014 | 0 | 0,00% |
| | 31 жовт 2014 - 30 лист 2014 | 3 | 0,03% |
| 51. |  Ethiopia | | |
| | 1 груд 2014 - 31 груд 2014 | 0 | 0,00% |
| | 31 жовт 2014 - 30 лист 2014 | 1 | 0,01% |
| 52. |  Georgia | | |
| | 1 груд 2014 - 31 груд 2014 | 0 | 0,00% |
| | 31 жовт 2014 - 30 лист 2014 | 3 | 0,03% |
| 53. |  Guyana | | |
| | 1 груд 2014 - 31 груд 2014 | 0 | 0,00% |
| | 31 жовт 2014 - 30 лист 2014 | 1 | 0,01% |

| | | | |
|-----|--|---|-------|
| 54. |  Hong Kong | | |
| | 1 груд 2014 - 31 груд 2014 | 0 | 0,00% |
| | 31 жовт 2014 - 30 лист 2014 | 3 | 0,03% |
| 55. |  Croatia | | |
| | 1 груд 2014 - 31 груд 2014 | 0 | 0,00% |
| | 31 жовт 2014 - 30 лист 2014 | 1 | 0,01% |
| 56. |  Hungary | | |
| | 1 груд 2014 - 31 груд 2014 | 0 | 0,00% |
| | 31 жовт 2014 - 30 лист 2014 | 3 | 0,03% |
| 57. |  Ireland | | |
| | 1 груд 2014 - 31 груд 2014 | 0 | 0,00% |
| | 31 жовт 2014 - 30 лист 2014 | 2 | 0,02% |
| 58. |  Iceland | | |
| | 1 груд 2014 - 31 груд 2014 | 0 | 0,00% |
| | 31 жовт 2014 - 30 лист 2014 | 1 | 0,01% |
| 59. |  Cambodia | | |
| | 1 груд 2014 - 31 груд 2014 | 0 | 0,00% |
| | 31 жовт 2014 - 30 лист 2014 | 2 | 0,02% |
| 60. |  Laos | | |
| | 1 груд 2014 - 31 груд 2014 | 0 | 0,00% |
| | 31 жовт 2014 - 30 лист 2014 | 1 | 0,01% |
| 61. |  Mauritius | | |
| | 1 груд 2014 - 31 груд 2014 | 0 | 0,00% |
| | 31 жовт 2014 - 30 лист 2014 | 1 | 0,01% |
| 62. |  Philippines | | |
| | 1 груд 2014 - 31 груд 2014 | 0 | 0,00% |
| | 31 жовт 2014 - 30 лист 2014 | 2 | 0,02% |
| 63. |  Romania | | |
| | 1 груд 2014 - 31 груд 2014 | 0 | 0,00% |
| | 31 жовт 2014 - 30 лист 2014 | 2 | 0,02% |
| 64. |  Saudi Arabia | | |
| | 1 груд 2014 - 31 груд 2014 | 0 | 0,00% |
| | 31 жовт 2014 - 30 лист 2014 | 1 | 0,01% |

Показувати рядків: 100 Перейти до: 1 1 – 64 із 64

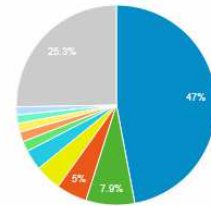
2. Місто

накладення даних на карту

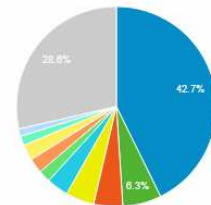


| Місто | Сеанси | Сеанси | Внесок до загального значення: Сеанси |
|-----------------------------|------------------------------------|------------------------------------|--|
| | 31,95% 7 229 порівняно з 10 623 | 31,95% 7 229 порівняно з 10 623 | |
| 1. Kyiv | | | |
| 1 груд 2014 - 31 груд 2014 | 3 401 | 47,05% | |
| 31 жовт 2014 - 30 лист 2014 | 4 538 | 42,72% | |
| 2. Zhytomyr | | | |
| 1 груд 2014 - 31 груд 2014 | 569 | 7,87% | |
| 31 жовт 2014 - 30 лист 2014 | 664 | 6,25% | |
| 3. Lviv | | | |
| 1 груд 2014 - 31 груд 2014 | 359 | 4,97% | |
| 31 жовт 2014 - 30 лист 2014 | 497 | 4,68% | |
| 4. Kharkiv | | | |
| 1 груд 2014 - 31 груд 2014 | 306 | 4,23% | |
| 31 жовт 2014 - 30 лист 2014 | 489 | 4,60% | |
| 5. Dnepropetrovsk | | | |
| 1 груд 2014 - 31 груд 2014 | 237 | 3,28% | |
| 31 жовт 2014 - 30 лист 2014 | 375 | 3,53% | |
| 6. Sumy | | | |
| 1 груд 2014 - 31 груд 2014 | 119 | 1,65% | |
| 31 жовт 2014 - 30 лист 2014 | 208 | 1,96% | |
| 7. Odessa | | | |
| 1 груд 2014 - 31 груд 2014 | 114 | 1,58% | |
| 31 жовт 2014 - 30 лист 2014 | 255 | 2,40% | |
| 8. Ternopil | | | |
| 1 груд 2014 - 31 груд 2014 | 103 | 1,42% | |
| 31 жовт 2014 - 30 лист 2014 | 272 | 2,56% | |
| 9. Zaporizhia | | | |
| 1 груд 2014 - 31 груд 2014 | 98 | 1,36% | |
| 31 жовт 2014 - 30 лист 2014 | 160 | 1,51% | |
| 10. Kyyvyi Rih | | | |
| 1 груд 2014 - 31 груд 2014 | 94 | 1,30% | |
| 31 жовт 2014 - 30 лист 2014 | 126 | 1,19% | |
| 11. Lutsk | | | |
| 1 груд 2014 - 31 груд 2014 | 85 | 1,18% | |
| 31 жовт 2014 - 30 лист 2014 | 110 | 1,04% | |
| 12. Chernivtsi | | | |
| 1 груд 2014 - 31 груд 2014 | 84 | 1,16% | |
| 31 жовт 2014 - 30 лист 2014 | 126 | 1,19% | |
| 13. Cherkasy | | | |
| 1 груд 2014 - 31 груд 2014 | 83 | 1,15% | |
| 31 жовт 2014 - 30 лист 2014 | 152 | 1,43% | |
| 14. Ivano-Frankivsk | | | |
| 1 груд 2014 - 31 груд 2014 | 81 | 1,12% | |
| 31 жовт 2014 - 30 лист 2014 | 89 | 0,84% | |
| 15. Vinnytsia | | | |
| 1 груд 2014 - 31 груд 2014 | 80 | 1,11% | |
| 31 жовт 2014 - 30 лист 2014 | 142 | 1,34% | |
| 16. Poltava | | | |
| 1 груд 2014 - 31 груд 2014 | 77 | 1,07% | |
| 31 жовт 2014 - 30 лист 2014 | 195 | 1,84% | |
| 17. (not set) | | | |
| 1 груд 2014 - 31 груд 2014 | 75 | 1,04% | |
| 31 жовт 2014 - 30 лист 2014 | 0 | 0,00% | |

1 груд 2014 - 31 груд 2014



31 жовт 2014 - 30 лист 2014



| | | | |
|-----|-----------------------------|-----|-------|
| 18. | ■ Khmelnytskyi | | |
| | 1 груд 2014 - 31 груд 2014 | 73 | 1,01% |
| | 31 жовт 2014 - 30 лист 2014 | 150 | 1,41% |
| 19. | ■ Kherson | | |
| | 1 груд 2014 - 31 груд 2014 | 68 | 0,94% |
| | 31 жовт 2014 - 30 лист 2014 | 76 | 0,72% |
| 20. | ■ (not set) | | |
| | 1 груд 2014 - 31 груд 2014 | 66 | 0,91% |
| | 31 жовт 2014 - 30 лист 2014 | 184 | 1,73% |
| 21. | ■ Kirovohrad | | |
| | 1 груд 2014 - 31 груд 2014 | 60 | 0,83% |
| | 31 жовт 2014 - 30 лист 2014 | 86 | 0,81% |
| 22. | ■ Rivne | | |
| | 1 груд 2014 - 31 груд 2014 | 59 | 0,82% |
| | 31 жовт 2014 - 30 лист 2014 | 120 | 1,13% |
| 23. | ■ Donetsk | | |
| | 1 груд 2014 - 31 груд 2014 | 49 | 0,68% |
| | 31 жовт 2014 - 30 лист 2014 | 79 | 0,74% |
| 24. | ■ Vienna | | |
| | 1 груд 2014 - 31 груд 2014 | 47 | 0,65% |
| | 31 жовт 2014 - 30 лист 2014 | 128 | 1,20% |
| 25. | ■ Chernihiv | | |
| | 1 груд 2014 - 31 груд 2014 | 43 | 0,59% |
| | 31 жовт 2014 - 30 лист 2014 | 109 | 1,03% |

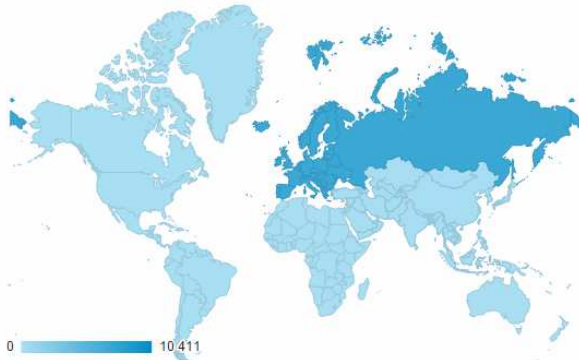
Показувати рядків: 25 | Перейти до: 1 | 1 – 25 із 371 | < >

3. Континент

накладення даних на карту

Сеанси ▾

1 груд 2014 - 31 груд 2014



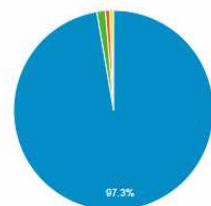
31 жовт 2014 - 30 лист 2014



Вихідний параметр: Країна Місто Континент Субконтинент

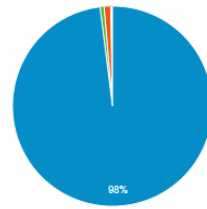
| Континент | Сеанси | Сеанси | Внесок до загального значення: |
|----------------|---|---|--------------------------------|
| | 31,95% ▼ 7 229 порівняно з 10 623 | 31,95% ▼ 7 229 порівняно з 10 623 | Сеанси |
| 1. ■ Europe | | | |
| | 1 груд 2014 - 31 груд 2014 | 7 034 | 97,30% |
| | 31 жовт 2014 - 30 лист 2014 | 10 411 | 98,00% |
| 2. ■ Asia | | | |
| | 1 груд 2014 - 31 груд 2014 | 99 | 1,37% |
| | 31 жовт 2014 - 30 лист 2014 | 68 | 0,64% |
| 3. ■ (not set) | | | |

1 груд 2014 - 31 груд 2014



| | | |
|-----------------------------|-----|-------|
| 1 груд 2014 - 31 груд 2014 | 50 | 0,69% |
| 31 жовт 2014 - 30 лист 2014 | 113 | 1,06% |
| 4. Americas | | |
| 1 груд 2014 - 31 груд 2014 | 43 | 0,59% |
| 31 жовт 2014 - 30 лист 2014 | 24 | 0,23% |
| 5. Africa | | |
| 1 груд 2014 - 31 груд 2014 | 3 | 0,04% |
| 31 жовт 2014 - 30 лист 2014 | 6 | 0,06% |
| 6. Oceania | | |
| 1 груд 2014 - 31 груд 2014 | 0 | 0,00% |
| 31 жовт 2014 - 30 лист 2014 | 1 | 0,01% |

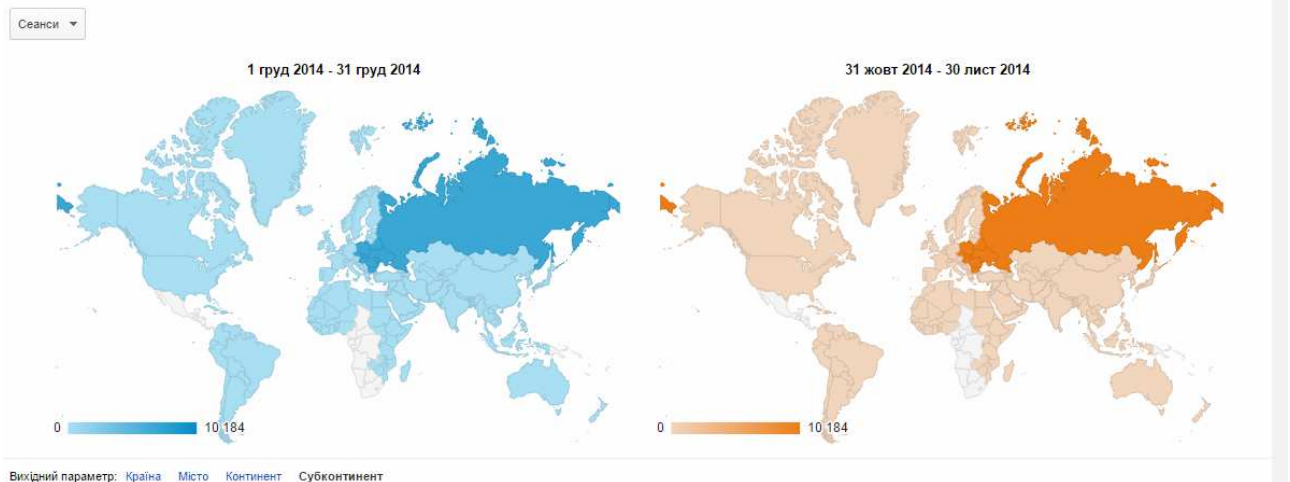
31 жовт 2014 - 30 лист 2014



Показувати рядків: 25 | Перейти до: 1 | 1 - 6 із 6

4. Субконтинентальний регіон

накладення даних на карту

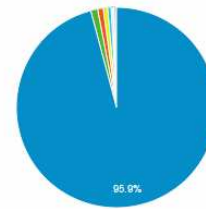


Вихідний параметр: Країна | Місто | Континент | Субконтинент

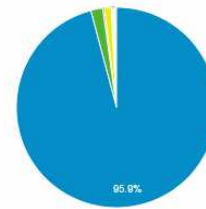
| Субконтинент | Сеанси | Сеанси |
|-----------------------------|---|---|
| Сеанси | 31,95% <small>7 229 порівняно з 10 623</small> | 31,95% <small>7 229 порівняно з 10 623</small> |
| 1. Eastern Europe | | |
| 1 груд 2014 - 31 груд 2014 | 6 929 | 95,85% |
| 31 жовт 2014 - 30 лист 2014 | 10 184 | 95,87% |
| 2. Western Europe | | |
| 1 груд 2014 - 31 груд 2014 | 81 | 1,12% |
| 31 жовт 2014 - 30 лист 2014 | 205 | 1,93% |
| 3. Southern Asia | | |
| 1 груд 2014 - 31 груд 2014 | 65 | 0,90% |
| 31 жовт 2014 - 30 лист 2014 | 30 | 0,28% |
| 4. (not set) | | |
| 1 груд 2014 - 31 груд 2014 | 50 | 0,69% |
| 31 жовт 2014 - 30 лист 2014 | 113 | 1,06% |
| 5. Northern America | | |
| 1 груд 2014 - 31 груд 2014 | 42 | 0,58% |
| 31 жовт 2014 - 30 лист 2014 | 21 | 0,20% |
| 6. Central Asia | | |
| 1 груд 2014 - 31 груд 2014 | 16 | 0,22% |
| 31 жовт 2014 - 30 лист 2014 | 19 | 0,18% |
| 7. Northern Europe | | |
| 1 груд 2014 - 31 груд 2014 | 14 | 0,19% |
| 31 жовт 2014 - 30 лист 2014 | 14 | 0,13% |
| 8. Southern Europe | | |
| 1 груд 2014 - 31 груд 2014 | 10 | 0,14% |
| 31 жовт 2014 - 30 лист 2014 | 8 | 0,08% |

Внесок до загального значення: Сеанси

1 груд 2014 - 31 груд 2014



31 жовт 2014 - 30 лист 2014



| | | | |
|-----------------------------|---|-------|--|
| 9. Southeast Asia | | | |
| 1 груд 2014 - 31 груд 2014 | 9 | 0,12% | |
| 31 жовт 2014 - 30 лист 2014 | 6 | 0,06% | |
| 10. Western Asia | | | |
| 1 груд 2014 - 31 груд 2014 | 8 | 0,11% | |
| 31 жовт 2014 - 30 лист 2014 | 8 | 0,08% | |
| 11. Northern Africa | | | |
| 1 груд 2014 - 31 груд 2014 | 2 | 0,03% | |
| 31 жовт 2014 - 30 лист 2014 | 4 | 0,04% | |
| 12. Western Africa | | | |
| 1 груд 2014 - 31 груд 2014 | 1 | 0,01% | |
| 31 жовт 2014 - 30 лист 2014 | 0 | 0,00% | |
| 13. Caribbean | | | |
| 1 груд 2014 - 31 груд 2014 | 1 | 0,01% | |
| 31 жовт 2014 - 30 лист 2014 | 0 | 0,00% | |
| 14. Eastern Asia | | | |
| 1 груд 2014 - 31 груд 2014 | 1 | 0,01% | |
| 31 жовт 2014 - 30 лист 2014 | 5 | 0,05% | |
| 15. South America | | | |
| 1 груд 2014 - 31 груд 2014 | 0 | 0,00% | |
| 31 жовт 2014 - 30 лист 2014 | 3 | 0,03% | |
| 16. Eastern Africa | | | |
| 1 груд 2014 - 31 груд 2014 | 0 | 0,00% | |
| 31 жовт 2014 - 30 лист 2014 | 2 | 0,02% | |
| 17. Australasia | | | |
| 1 груд 2014 - 31 груд 2014 | 0 | 0,00% | |
| 31 жовт 2014 - 30 лист 2014 | 1 | 0,01% | |

Показувати рядків: 25 | Перейти до: 1 | 1 - 17 із 17 < >

3. Поведінка відвідувачів на сайті електронної бібліотеки

3.1. Нові відвідувачі сайту і ті, що повернулися

а) розподіл даних щодо сеансів відвідувань сторінок

Нові відвідувачі й ті, що повернулися

1 груд. 2014 р. - 31 груд. 2014 р.
Порівняти з: 31 жовт. 2014 р. - 30 лист. 2014 р.

Налаштувати | Електронна пошта | Експорт | Додати на інформаційну панель | Ярлик

Усі сеанси
+0,00%

+ Додати сегмент

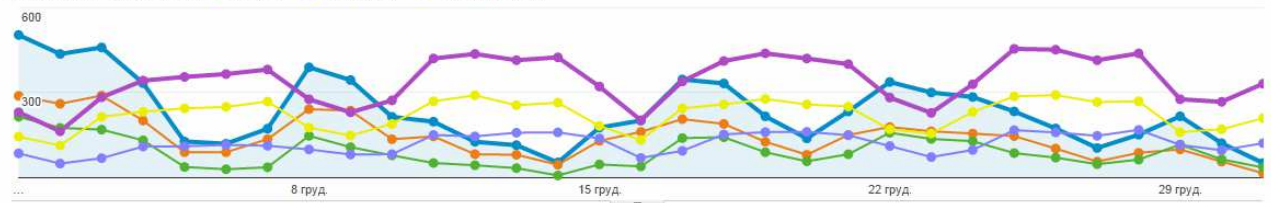
Огляд

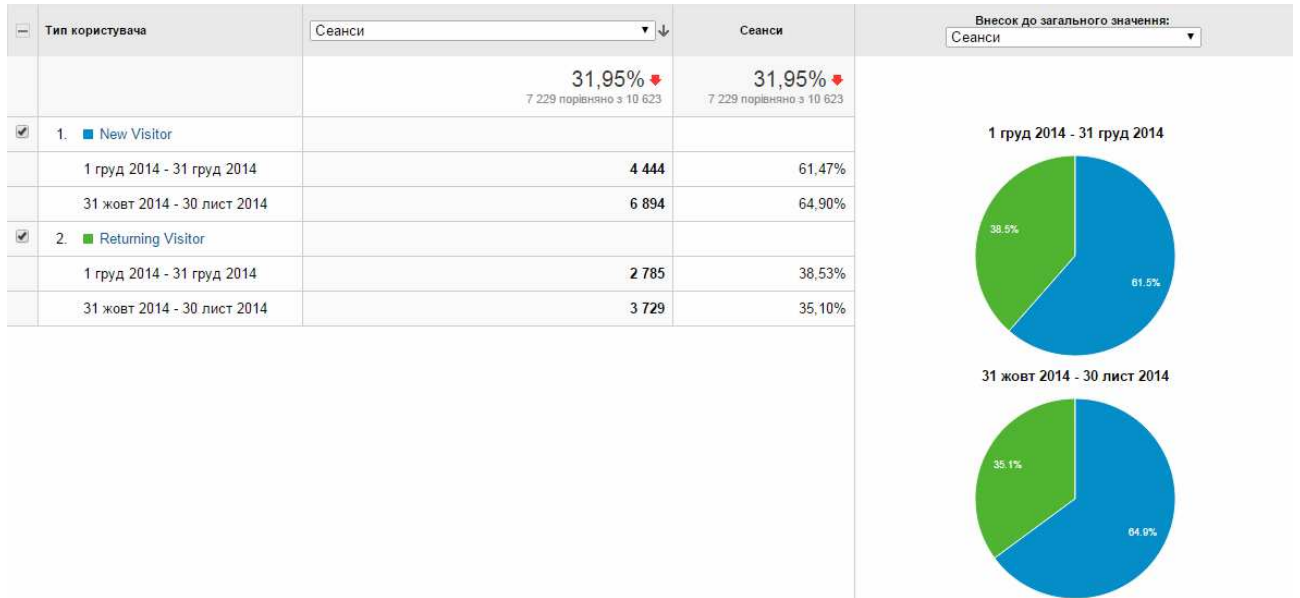
Зведення | Використання сайту | Набір цілей 1 | Електронна торгівля

Сеанси порівняно з Виберіть показник

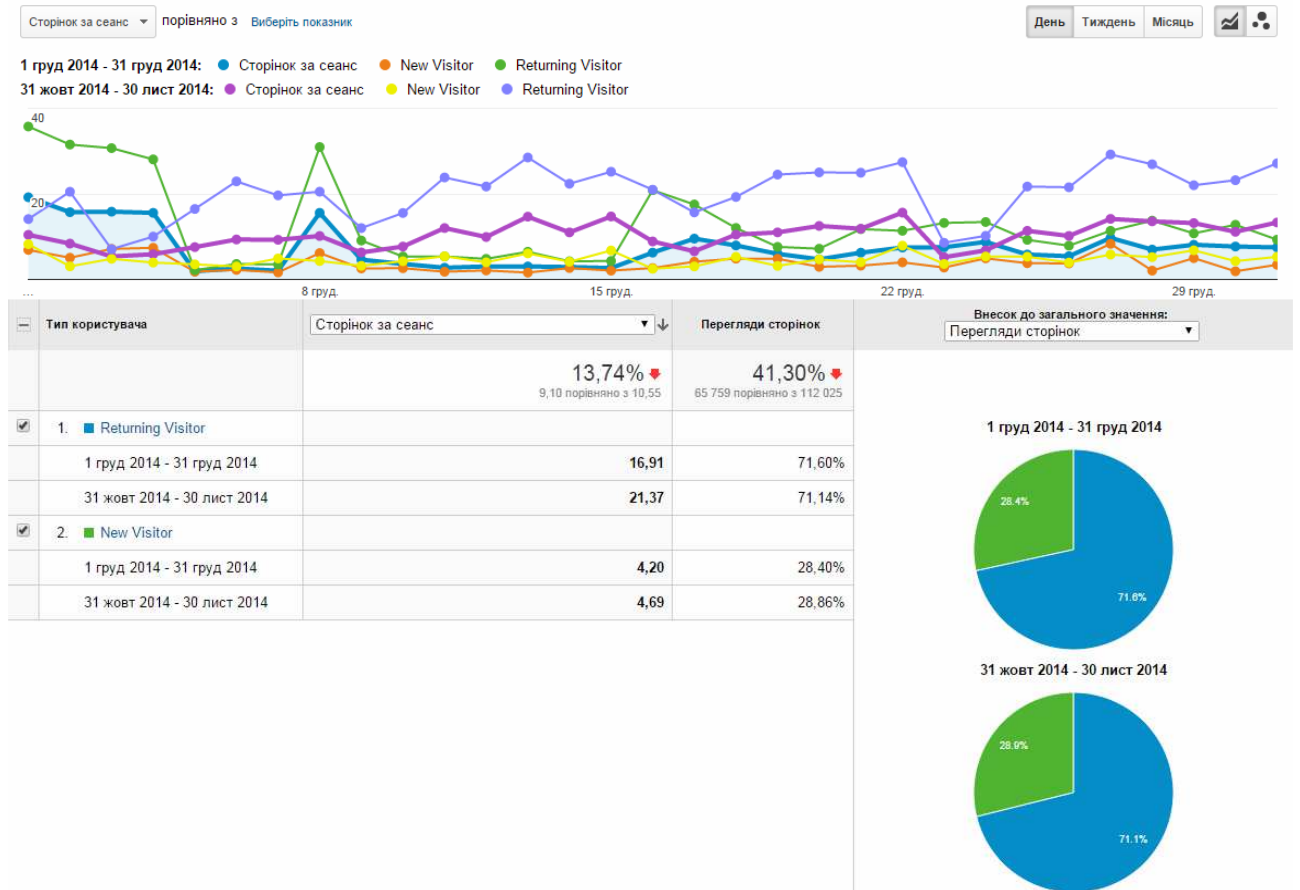
День | Тиждень | Місяць

1 груд 2014 - 31 груд 2014: Сеанси New Visitor Returning Visitor
31 жовт 2014 - 30 лист 2014: Сеанси New Visitor Returning Visitor

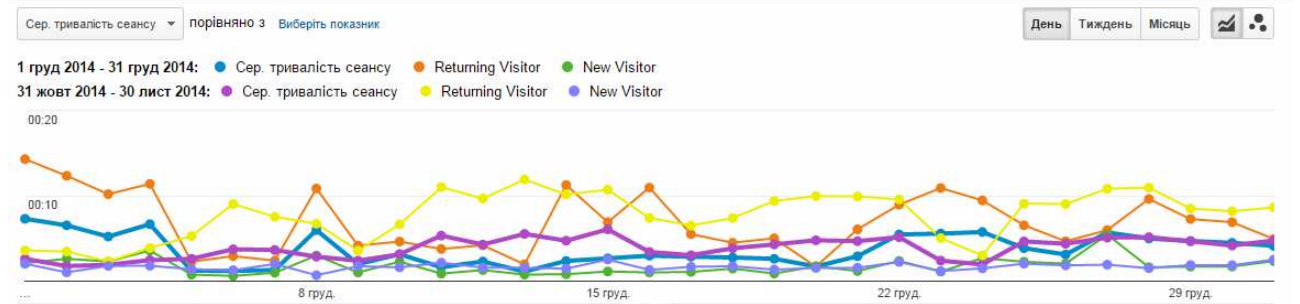


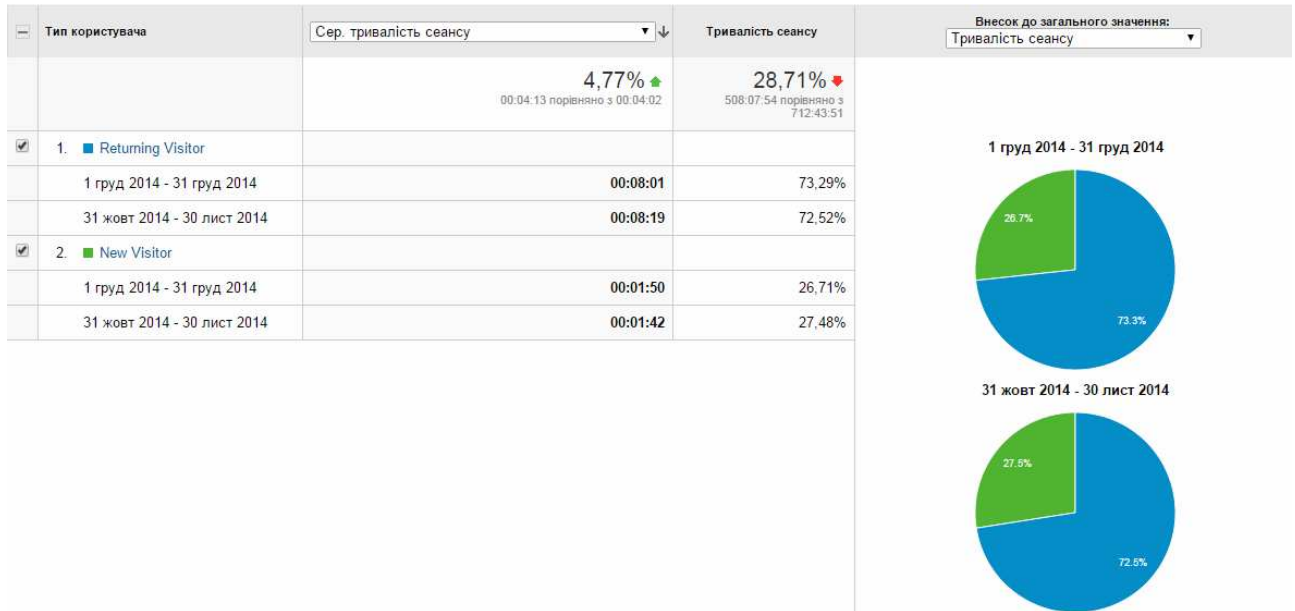


б) розподіл даних при переглядах сторінок

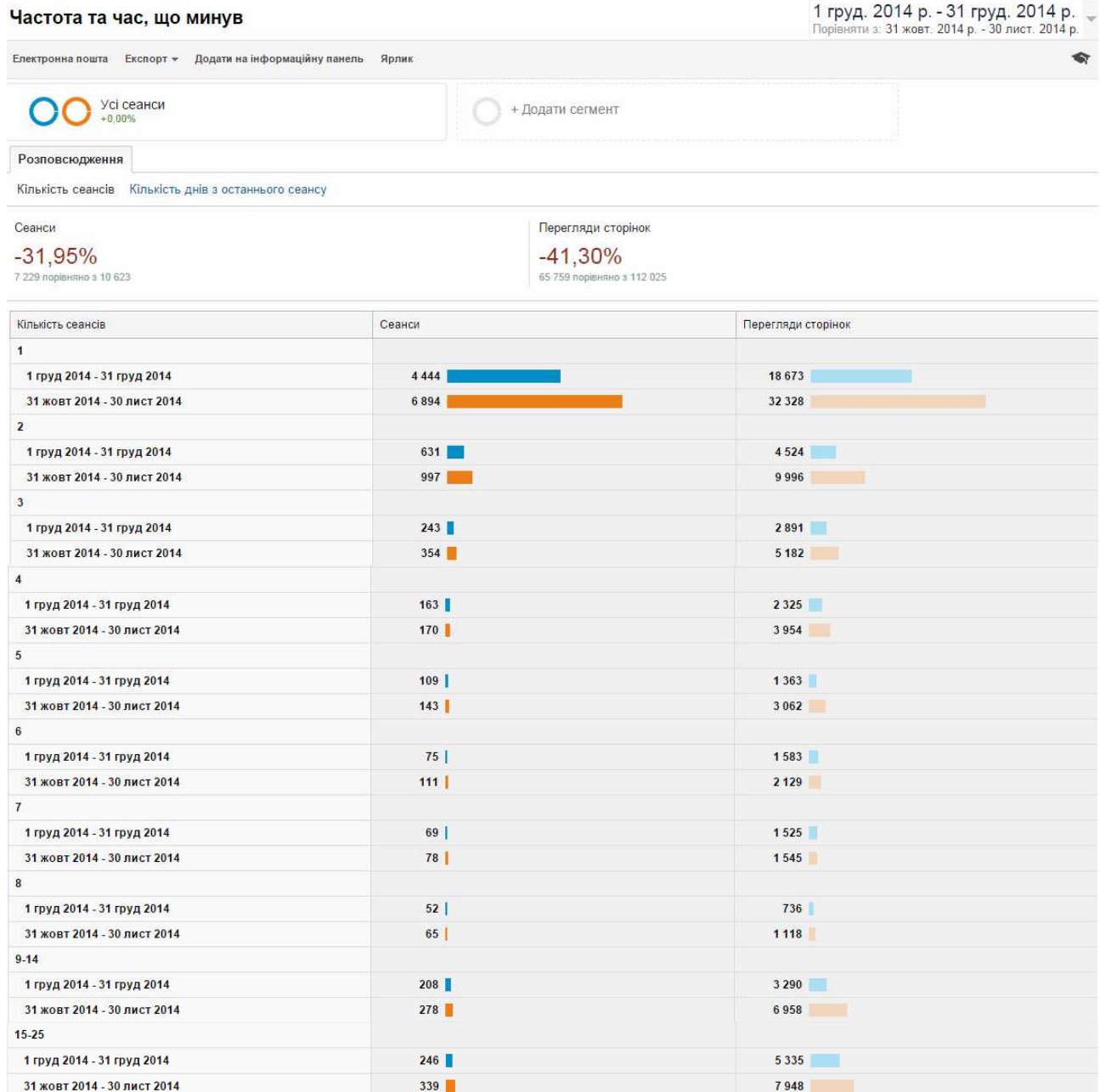


в) розподіл даних щодо тривалості сеансу





3.2. Періодичність і час з останнього сеансу



| | | |
|-----------------------------|-----|--------|
| 26-50 | | |
| 1 груд 2014 - 31 груд 2014 | 212 | 3 467 |
| 31 жовт 2014 - 30 лист 2014 | 315 | 8 052 |
| 51-100 | | |
| 1 груд 2014 - 31 груд 2014 | 323 | 6 864 |
| 31 жовт 2014 - 30 лист 2014 | 377 | 9 877 |
| 101-200 | | |
| 1 груд 2014 - 31 груд 2014 | 208 | 4 792 |
| 31 жовт 2014 - 30 лист 2014 | 128 | 3 530 |
| 201+ | | |
| 1 груд 2014 - 31 груд 2014 | 246 | 8 391 |
| 31 жовт 2014 - 30 лист 2014 | 374 | 16 346 |

| Кількість днів з останнього сеансу | Сеанси | Перегляди сторінок |
|------------------------------------|--------|--------------------|
| 0 | | |
| 1 груд 2014 - 31 груд 2014 | 5 921 | 48 161 |
| 31 жовт 2014 - 30 лист 2014 | 8 958 | 84 565 |
| 1 | | |
| 1 груд 2014 - 31 груд 2014 | 220 | 2 646 |
| 31 жовт 2014 - 30 лист 2014 | 351 | 5 994 |
| 2 | | |
| 1 груд 2014 - 31 груд 2014 | 112 | 1 495 |
| 31 жовт 2014 - 30 лист 2014 | 179 | 3 992 |
| 3 | | |
| 1 груд 2014 - 31 груд 2014 | 88 | 1 114 |
| 31 жовт 2014 - 30 лист 2014 | 114 | 1 955 |
| 4 | | |
| 1 груд 2014 - 31 груд 2014 | 93 | 2 231 |
| 31 жовт 2014 - 30 лист 2014 | 84 | 1 692 |
| 5 | | |
| 1 груд 2014 - 31 груд 2014 | 55 | 988 |
| 31 жовт 2014 - 30 лист 2014 | 49 | 1 008 |
| 6 | | |
| 1 груд 2014 - 31 груд 2014 | 65 | 947 |
| 31 жовт 2014 - 30 лист 2014 | 72 | 834 |
| 7 | | |
| 1 груд 2014 - 31 груд 2014 | 49 | 833 |
| 31 жовт 2014 - 30 лист 2014 | 50 | 926 |
| 8-14 | | |
| 1 груд 2014 - 31 груд 2014 | 150 | 2 860 |
| 31 жовт 2014 - 30 лист 2014 | 176 | 2 445 |
| 15-30 | | |
| 1 груд 2014 - 31 груд 2014 | 199 | 2 366 |
| 31 жовт 2014 - 30 лист 2014 | 197 | 2 039 |
| 31-60 | | |
| 1 груд 2014 - 31 груд 2014 | 106 | 887 |
| 31 жовт 2014 - 30 лист 2014 | 171 | 3 542 |
| 61-120 | | |
| 1 груд 2014 - 31 груд 2014 | 81 | 573 |
| 31 жовт 2014 - 30 лист 2014 | 75 | 1 854 |
| 121-364 | | |
| 1 груд 2014 - 31 груд 2014 | 74 | 575 |
| 31 жовт 2014 - 30 лист 2014 | 113 | 1 089 |
| 365+ | | |
| 1 груд 2014 - 31 груд 2014 | 16 | 83 |
| 31 жовт 2014 - 30 лист 2014 | 34 | 90 |

3.3 Активність відвідувачів

Зацікавленість

1 груд. 2014 р. - 31 груд. 2014 р.
Порівняти з: 31 жовт. 2014 р. - 30 лист. 2014 р.

Електронна пошта Експорт Додати на інформаційну панель Ярлик

Усі сеанси
+0,00%

+ Додати сегмент

Розповсюдження

Тривалість сеансу Інтенсивність перегляду сторінок

Сеанси





























-31,95%









































7 229 порівняно з 10 623

Перегляди сторінок

-41,30%

65 759 порівняно з 112 025

| Тривалість сеансу | Сеанси | Перегляди сторінок |
|-----------------------------|---|--|
| 0-10 сек. | | |
| 1 груд 2014 - 31 груд 2014 | 4 383  | 5 945  |
| 31 жовт 2014 - 30 лист 2014 | 6 770  | 10 272  |
| 11-30 сек. | | |
| 1 груд 2014 - 31 груд 2014 | 481  | 1 970  |
| 31 жовт 2014 - 30 лист 2014 | 675  | 2 808  |
| 31-60 сек. | | |
| 1 груд 2014 - 31 груд 2014 | 387  | 2 270  |
| 31 жовт 2014 - 30 лист 2014 | 513  | 3 251  |
| 61-180 сек. | | |
| 1 груд 2014 - 31 груд 2014 | 621  | 5 861  |
| 31 жовт 2014 - 30 лист 2014 | 805  | 8 638  |
| 181-600 сек. | | |
| 1 груд 2014 - 31 груд 2014 | 582  | 10 231  |
| 31 жовт 2014 - 30 лист 2014 | 765  | 17 544  |
| 601-1800 сек. | | |
| 1 груд 2014 - 31 груд 2014 | 495  | 14 098  |
| 31 жовт 2014 - 30 лист 2014 | 709  | 26 670  |
| 1801+ сек. | | |
| 1 груд 2014 - 31 груд 2014 | 280  | 25 384  |
| 31 жовт 2014 - 30 лист 2014 | 386  | 42 842  |

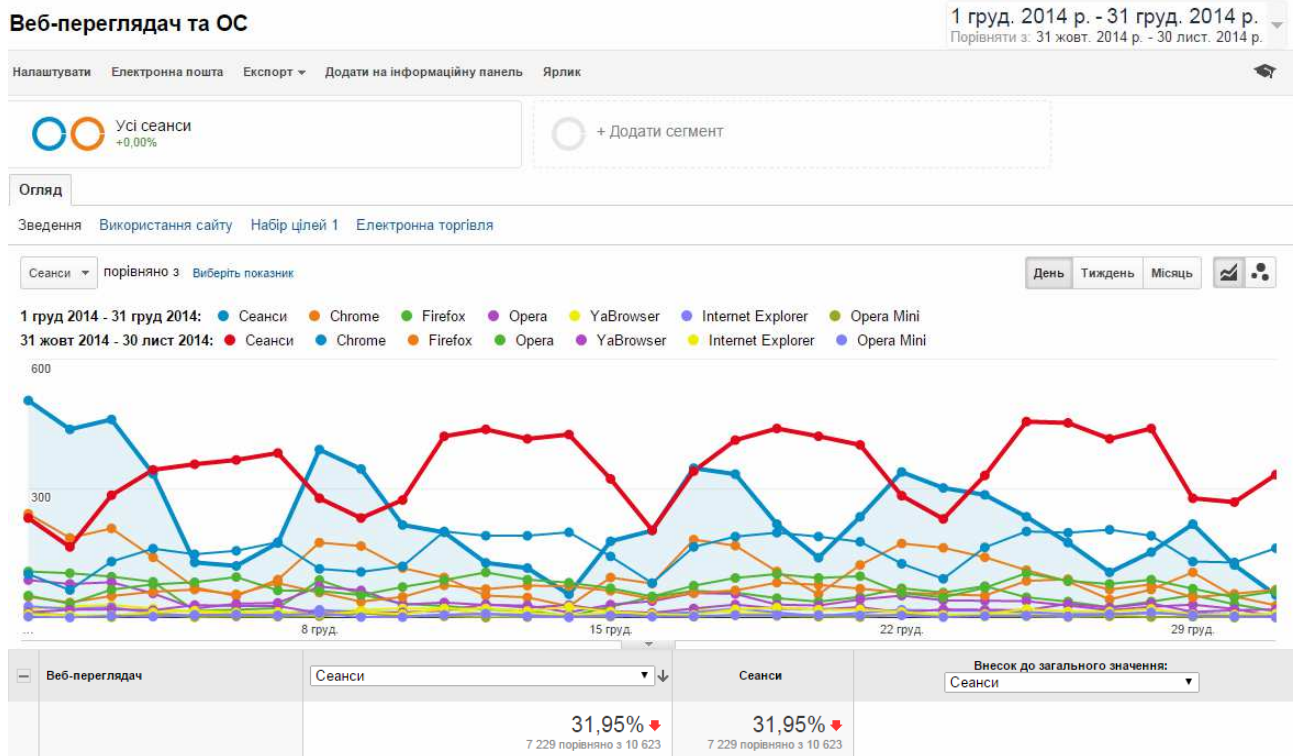
| Інтенсивність перегляду сторінок | Сеанси | Перегляди сторінок |
|----------------------------------|---|---|
| <1 | | |
| 1 груд 2014 - 31 груд 2014 | 0 | 0 |
| 31 жовт 2014 - 30 лист 2014 | 4 | 0 |
| 1 | | |
| 1 груд 2014 - 31 груд 2014 | 3 287  | 3 287  |
| 31 жовт 2014 - 30 лист 2014 | 3 802  | 3 802  |
| 2 | | |
| 1 груд 2014 - 31 груд 2014 | 1 401  | 2 802  |
| 31 жовт 2014 - 30 лист 2014 | 3 442  | 6 884  |
| 3 | | |
| 1 груд 2014 - 31 груд 2014 | 358  | 1 074  |
| 31 жовт 2014 - 30 лист 2014 | 303  | 909  |
| 4 | | |
| 1 груд 2014 - 31 груд 2014 | 386  | 1 544  |
| 31 жовт 2014 - 30 лист 2014 | 642  | 2 568  |
| 5 | | |
| 1 груд 2014 - 31 груд 2014 | 114  | 570  |
| 31 жовт 2014 - 30 лист 2014 | 96  | 480  |
| 6 | | |
| 1 груд 2014 - 31 груд 2014 | 185  | 1 110  |
| 31 жовт 2014 - 30 лист 2014 | 288  | 1 728  |
| 7 | | |
| 1 груд 2014 - 31 груд 2014 | 58  | 406  |
| 31 жовт 2014 - 30 лист 2014 | 40  | 280  |
| 8 | | |
| 1 груд 2014 - 31 груд 2014 | 136  | 1 088  |
| 31 жовт 2014 - 30 лист 2014 | 211  | 1 688  |
| 9 | | |
| 1 груд 2014 - 31 груд 2014 | 52  | 468  |
| 31 жовт 2014 - 30 лист 2014 | 23  | 207  |
| 10 | | |
| 1 груд 2014 - 31 груд 2014 | 118  | 1 180  |
| 31 жовт 2014 - 30 лист 2014 | 166  | 1 660  |

| | | |
|-----------------------------|-------|--------|
| 11 | | |
| 1 груд 2014 - 31 груд 2014 | 27 | 297 |
| 31 жовт 2014 - 30 лист 2014 | 22 | 242 |
| 12 | | |
| 1 груд 2014 - 31 груд 2014 | 97 | 1 164 |
| 31 жовт 2014 - 30 лист 2014 | 107 | 1 284 |
| 13 | | |
| 1 груд 2014 - 31 груд 2014 | 34 | 442 |
| 31 жовт 2014 - 30 лист 2014 | 14 | 182 |
| 14 | | |
| 1 груд 2014 - 31 груд 2014 | 62 | 868 |
| 31 жовт 2014 - 30 лист 2014 | 117 | 1 638 |
| 15 | | |
| 1 груд 2014 - 31 груд 2014 | 24 | 360 |
| 31 жовт 2014 - 30 лист 2014 | 13 | 195 |
| 16 | | |
| 1 груд 2014 - 31 груд 2014 | 68 | 1 088 |
| 31 жовт 2014 - 30 лист 2014 | 87 | 1 392 |
| 17 | | |
| 1 груд 2014 - 31 груд 2014 | 20 | 340 |
| 31 жовт 2014 - 30 лист 2014 | 7 | 119 |
| 18 | | |
| 1 груд 2014 - 31 груд 2014 | 50 | 900 |
| 31 жовт 2014 - 30 лист 2014 | 66 | 1 188 |
| 19 | | |
| 1 груд 2014 - 31 груд 2014 | 13 | 247 |
| 31 жовт 2014 - 30 лист 2014 | 5 | 95 |
| 20+ | | |
| 1 груд 2014 - 31 груд 2014 | 739 | 46 524 |
| 31 жовт 2014 - 30 лист 2014 | 1 168 | 85 484 |

4. Технології відвідування сайту електронної бібліотеки

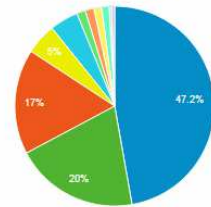
4.1. Веб-переглядач

Розподіл даних між веб-переглядачами щодо сеансів відвідувань сайту

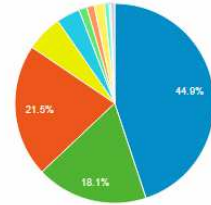


| | | | | |
|-------------------------------------|-----------------------------|--|-------|--------|
| <input checked="" type="checkbox"/> | 1. Chrome | | | |
| | 1 груд 2014 - 31 груд 2014 | | 3 413 | 47,21% |
| | 31 жовт 2014 - 30 лист 2014 | | 4 771 | 44,91% |
| <input checked="" type="checkbox"/> | 2. Firefox | | | |
| | 1 груд 2014 - 31 груд 2014 | | 1 446 | 20,00% |
| | 31 жовт 2014 - 30 лист 2014 | | 1 918 | 18,06% |
| <input checked="" type="checkbox"/> | 3. Opera | | | |
| | 1 груд 2014 - 31 груд 2014 | | 1 229 | 17,00% |
| | 31 жовт 2014 - 30 лист 2014 | | 2 284 | 21,50% |
| <input checked="" type="checkbox"/> | 4. YaBrowser | | | |
| | 1 груд 2014 - 31 груд 2014 | | 361 | 4,99% |
| | 31 жовт 2014 - 30 лист 2014 | | 626 | 5,89% |
| <input checked="" type="checkbox"/> | 5. Internet Explorer | | | |
| | 1 груд 2014 - 31 груд 2014 | | 333 | 4,61% |
| | 31 жовт 2014 - 30 лист 2014 | | 406 | 3,82% |
| <input checked="" type="checkbox"/> | 6. Opera Mini | | | |
| | 1 груд 2014 - 31 груд 2014 | | 102 | 1,41% |
| | 31 жовт 2014 - 30 лист 2014 | | 137 | 1,29% |
| <input type="checkbox"/> | 7. Safari | | | |
| | 1 груд 2014 - 31 груд 2014 | | 102 | 1,41% |
| | 31 жовт 2014 - 30 лист 2014 | | 129 | 1,21% |
| <input type="checkbox"/> | 8. MRCHROME | | | |
| | 1 груд 2014 - 31 груд 2014 | | 90 | 1,24% |
| | 31 жовт 2014 - 30 лист 2014 | | 177 | 1,67% |
| <input type="checkbox"/> | 9. Android Browser | | | |
| | 1 груд 2014 - 31 груд 2014 | | 89 | 1,23% |
| | 31 жовт 2014 - 30 лист 2014 | | 80 | 0,75% |
| <input type="checkbox"/> | 10. Maxthon | | | |
| | 1 груд 2014 - 31 груд 2014 | | 27 | 0,37% |
| | 31 жовт 2014 - 30 лист 2014 | | 30 | 0,28% |

1 груд 2014 - 31 груд 2014

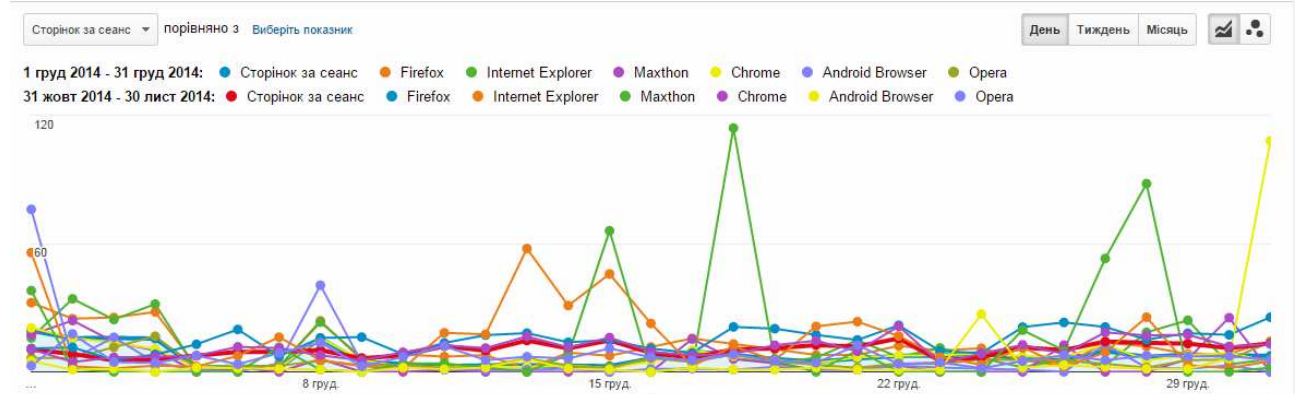


31 жовт 2014 - 30 лист 2014



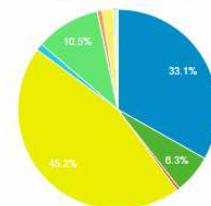
Показувати рядкі: 10 | Перейти до: 1 | 1 - 10 із 22

Розподіл даних між веб-переглядачами щодо переглядів сторінок і числа сторінок за сеанс



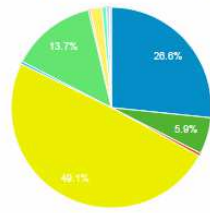
| Веб-переглядач | Сторінок за сеанс | Перегляди сторінок |
|--|---|---|
| | 13,74% ↓ 9,10 порівняно з 10,55 | 41,30% ↓ 65 759 порівняно з 112 025 |
| <input checked="" type="checkbox"/> 1. Firefox | 1 груд 2014 - 31 груд 2014: 15,07 31 жовт 2014 - 30 лист 2014: 15,55 | 1 груд 2014 - 31 груд 2014: 33,14% 31 жовт 2014 - 30 лист 2014: 26,63% |
| <input checked="" type="checkbox"/> 2. Internet Explorer | 1 груд 2014 - 31 груд 2014: 12,38 31 жовт 2014 - 30 лист 2014: 16,25 | 1 груд 2014 - 31 груд 2014: 6,27% 31 жовт 2014 - 30 лист 2014: 5,89% |
| <input checked="" type="checkbox"/> 3. Maxthon | | |

1 груд 2014 - 31 груд 2014



| | | | |
|-------------------------------------|-----------------------------|-------|--------|
| | 1 груд 2014 - 31 груд 2014 | 11,74 | 0,48% |
| | 31 жовт 2014 - 30 лист 2014 | 19,03 | 0,51% |
| <input checked="" type="checkbox"/> | 4. Chrome | | |
| | 1 груд 2014 - 31 груд 2014 | 8,72 | 45,24% |
| | 31 жовт 2014 - 30 лист 2014 | 11,54 | 49,13% |
| <input checked="" type="checkbox"/> | 5. Android Browser | | |
| | 1 груд 2014 - 31 груд 2014 | 8,22 | 1,11% |
| | 31 жовт 2014 - 30 лист 2014 | 6,15 | 0,44% |
| <input checked="" type="checkbox"/> | 6. Opera | | |
| | 1 груд 2014 - 31 груд 2014 | 5,59 | 10,45% |
| | 31 жовт 2014 - 30 лист 2014 | 6,73 | 13,73% |
| <input type="checkbox"/> | 7. Safari | | |
| | 1 груд 2014 - 31 груд 2014 | 5,11 | 0,79% |
| | 31 жовт 2014 - 30 лист 2014 | 2,59 | 0,30% |
| <input type="checkbox"/> | 8. YaBrowser | | |
| | 1 груд 2014 - 31 груд 2014 | 3,28 | 1,80% |
| | 31 жовт 2014 - 30 лист 2014 | 3,35 | 1,87% |
| <input type="checkbox"/> | 9. MRCHROME | | |
| | 1 груд 2014 - 31 груд 2014 | 2,74 | 0,38% |
| | 31 жовт 2014 - 30 лист 2014 | 4,53 | 0,72% |
| <input type="checkbox"/> | 10. Iron | | |
| | 1 груд 2014 - 31 груд 2014 | 2,43 | 0,03% |
| | 31 жовт 2014 - 30 лист 2014 | 62,22 | 0,50% |

31 жовт 2014 - 30 лист 2014



Показувати рядкі: 10 | Перейти до: 1 | 1 - 10 із 22

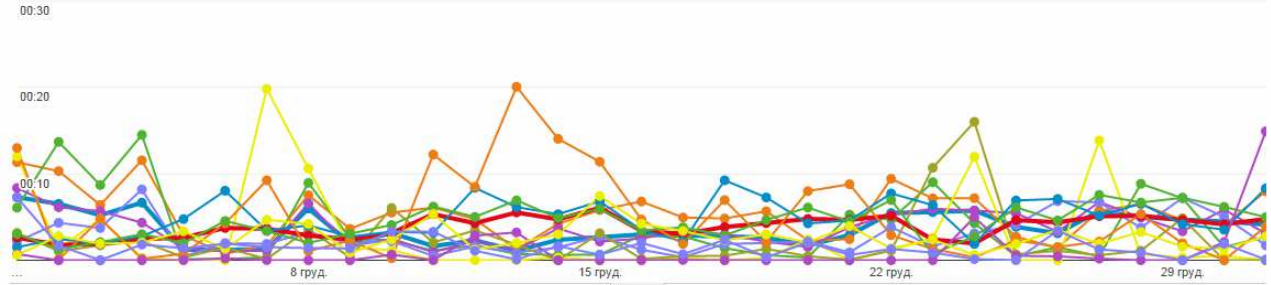
Розподіл даних між веб-переглядачами щодо тривалості перебування на сайті

Сер. тривалість сеансу порівняно з Вибірть показник

День Тиждень Місяць

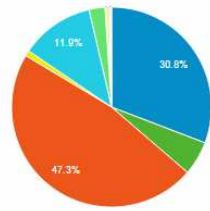
1 груд 2014 - 31 груд 2014: Сер. тривалість сеансу Firefox Internet Explorer Chrome Android Browser Opera YaBrowser

31 жовт 2014 - 30 лист 2014: Сер. тривалість сеансу Firefox Internet Explorer Chrome Android Browser Opera YaBrowser

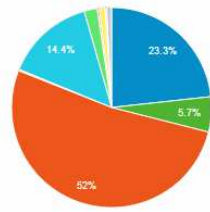


| Веб-переглядач | Сер. тривалість сеансу | Тривалість сеансу | Внесок до загального значення: Тривалість сеансу |
|--|---|--|--|
| | 4,77% ▲ 00:04:13 порівняно з 00:04:02 | 28,71% ▼ 508:07:54 порівняно з 712:43:51 | |
| <input checked="" type="checkbox"/> 1. Firefox | | | |
| | 1 груд 2014 - 31 груд 2014 | 00:06:30 | 30,82% |
| | 31 жовт 2014 - 30 лист 2014 | 00:05:11 | 23,27% |
| <input checked="" type="checkbox"/> 2. Internet Explorer | | | |
| | 1 груд 2014 - 31 груд 2014 | 00:05:02 | 5,50% |
| | 31 жовт 2014 - 30 лист 2014 | 00:05:59 | 5,69% |
| <input checked="" type="checkbox"/> 3. Chrome | | | |
| | 1 груд 2014 - 31 груд 2014 | 00:04:13 | 47,27% |
| | 31 жовт 2014 - 30 лист 2014 | 00:04:40 | 52,04% |
| <input checked="" type="checkbox"/> 4. Android Browser | | | |
| | 1 груд 2014 - 31 груд 2014 | 00:03:04 | 0,90% |
| | 31 жовт 2014 - 30 лист 2014 | 00:01:15 | 0,23% |
| <input checked="" type="checkbox"/> 5. Opera | | | |
| | 1 груд 2014 - 31 груд 2014 | 00:02:57 | 11,89% |
| | 31 жовт 2014 - 30 лист 2014 | 00:02:41 | 14,35% |

1 груд 2014 - 31 груд 2014



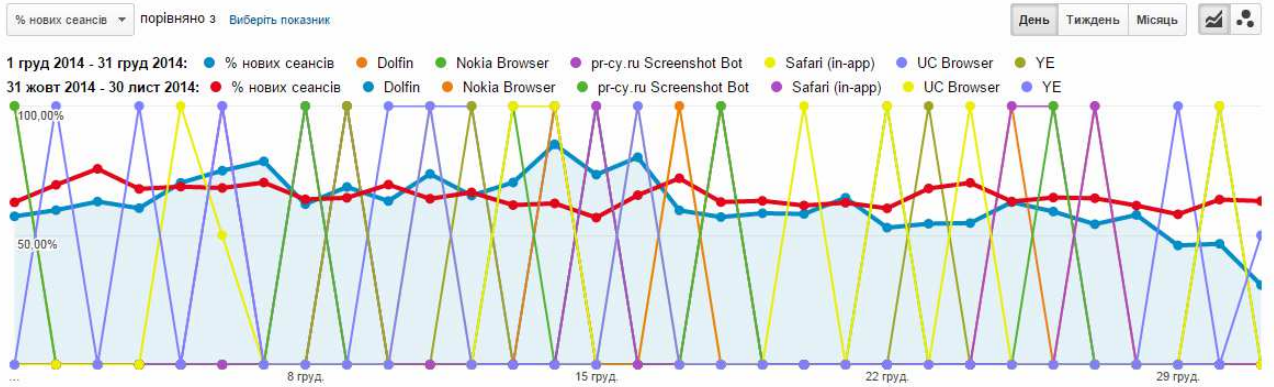
31 жовт 2014 - 30 лист 2014



| | | | | |
|-------------------------------------|-----------------------------|--|----------|-------|
| <input checked="" type="checkbox"/> | 6. YaBrowser | | | |
| | 1 груд 2014 - 31 груд 2014 | | 00:02:10 | 2,56% |
| | 31 жовт 2014 - 30 лист 2014 | | 00:01:27 | 2,11% |
| <input type="checkbox"/> | 7. Maxthon | | | |
| | 1 груд 2014 - 31 груд 2014 | | 00:02:04 | 0,18% |
| | 31 жовт 2014 - 30 лист 2014 | | 00:04:43 | 0,33% |
| <input type="checkbox"/> | 8. MRCHROME | | | |
| | 1 груд 2014 - 31 груд 2014 | | 00:01:43 | 0,51% |
| | 31 жовт 2014 - 30 лист 2014 | | 00:02:12 | 0,91% |
| <input type="checkbox"/> | 9. Dolfin | | | |
| | 1 груд 2014 - 31 груд 2014 | | 00:01:29 | 0,01% |
| | 31 жовт 2014 - 30 лист 2014 | | 00:00:00 | 0,00% |
| <input type="checkbox"/> | 10. Safari | | | |
| | 1 груд 2014 - 31 груд 2014 | | 00:00:44 | 0,25% |
| | 31 жовт 2014 - 30 лист 2014 | | 00:00:50 | 0,25% |

Показувати рядків: 10 | Перейти до: 1 | 1 - 10 із 22 < >

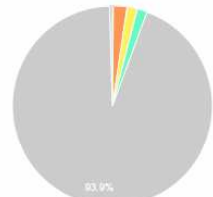
Розподіл даних між веб-переглядачами щодо нових сеансів відвідувань сайту



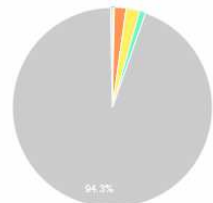
| Веб-переглядач | % нових сеансів | Нові користувачі |
|---|--|---|
| | 5,27% ↓ <small>61,47% порівняно з 64,90%</small> | 35,54% ↓ <small>4 444 порівняно з 6 894</small> |
| <input checked="" type="checkbox"/> 1. Dolfin | | |
| 1 груд 2014 - 31 груд 2014 | 100,00% | 0,05% |
| 31 жовт 2014 - 30 лист 2014 | 100,00% | 0,01% |
| <input checked="" type="checkbox"/> 2. Nokia Browser | | |
| 1 груд 2014 - 31 груд 2014 | 100,00% | 0,02% |
| 31 жовт 2014 - 30 лист 2014 | 100,00% | 0,04% |
| <input checked="" type="checkbox"/> 3. pr-cy.ru Screenshot Bot | | |
| 1 груд 2014 - 31 груд 2014 | 100,00% | 0,14% |
| 31 жовт 2014 - 30 лист 2014 | 100,00% | 0,17% |
| <input checked="" type="checkbox"/> 4. Safari (in-app) | | |
| 1 груд 2014 - 31 груд 2014 | 100,00% | 0,02% |
| 31 жовт 2014 - 30 лист 2014 | 100,00% | 0,03% |
| <input checked="" type="checkbox"/> 5. UC Browser | | |
| 1 груд 2014 - 31 груд 2014 | 100,00% | 0,16% |
| 31 жовт 2014 - 30 лист 2014 | 90,91% | 0,15% |
| <input checked="" type="checkbox"/> 6. YE | | |
| 1 груд 2014 - 31 груд 2014 | 100,00% | 0,11% |
| 31 жовт 2014 - 30 лист 2014 | 61,54% | 0,12% |
| <input type="checkbox"/> 7. Opera Mini | | |
| 1 груд 2014 - 31 груд 2014 | 96,08% | 2,21% |
| 31 жовт 2014 - 30 лист 2014 | 95,62% | 1,90% |
| <input type="checkbox"/> 8. MRCHROME | | |
| 1 груд 2014 - 31 груд 2014 | 82,22% | 1,67% |
| 31 жовт 2014 - 30 лист 2014 | 85,88% | 2,20% |

Внесок до загального значення: Нові користувачі

1 груд 2014 - 31 груд 2014



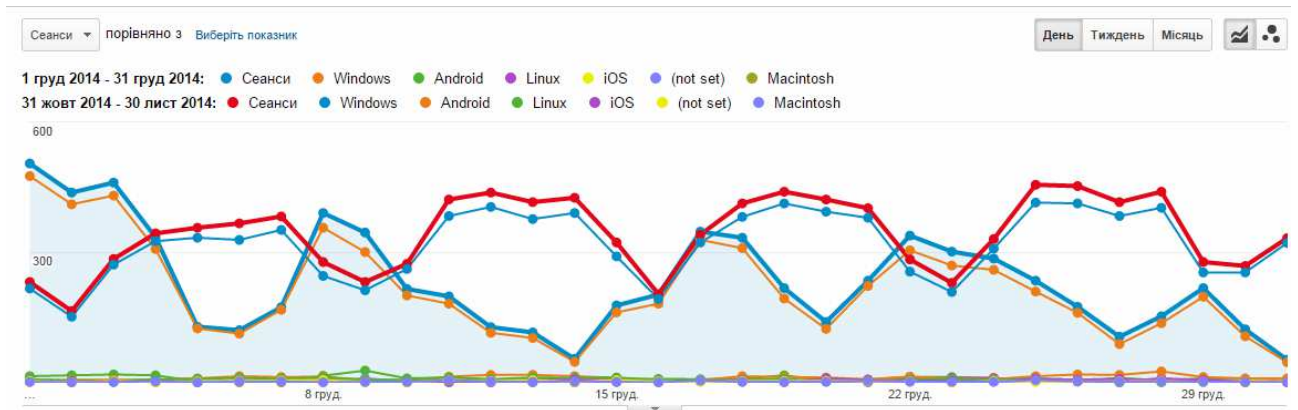
31 жовт 2014 - 30 лист 2014



| | | | | |
|--------------------------|-----------------------------|--|--------|-------|
| <input type="checkbox"/> | 9. Android Browser | | | |
| | 1 груд 2014 - 31 груд 2014 | | 80,90% | 1,62% |
| | 31 жовт 2014 - 30 лист 2014 | | 82,50% | 0,96% |
| <input type="checkbox"/> | 10. S40 Ovi Browser | | | |
| | 1 груд 2014 - 31 груд 2014 | | 75,00% | 0,14% |
| | 31 жовт 2014 - 30 лист 2014 | | 85,71% | 0,09% |

Показувати рядків: 10 | Перейти до: 1 | 1 – 10 із 22

4.2. Операційна система Розподіл даних між ОС щодо сеансів відвідувань сайту



Вихідний параметр: Веб-переглядач | Операційна система | Роздільна здатність екрана | Кольори екрана | Версія Flash | Інше

| Операційна система | Сеанси | Сеанси | Внесок до загального значення: Сеанси |
|--|--------|------------------------------------|--|
| | | 31,95% 7 229 порівняно з 10 623 | 31,95% 7 229 порівняно з 10 623 |
| <input checked="" type="checkbox"/> 1. Windows | | | |
| 1 груд 2014 - 31 груд 2014 | 6 616 | 91,52% | <p>1 груд 2014 - 31 груд 2014</p> <p>31 жовт 2014 - 30 лист 2014</p> |
| 31 жовт 2014 - 30 лист 2014 | 9 824 | 92,48% | |
| <input checked="" type="checkbox"/> 2. Android | | | |
| 1 груд 2014 - 31 груд 2014 | 274 | 3,79% | |
| 31 жовт 2014 - 30 лист 2014 | 329 | 3,10% | |
| <input checked="" type="checkbox"/> 3. Linux | | | |
| 1 груд 2014 - 31 груд 2014 | 97 | 1,34% | |
| 31 жовт 2014 - 30 лист 2014 | 188 | 1,77% | |
| <input checked="" type="checkbox"/> 4. iOS | | | |
| 1 груд 2014 - 31 груд 2014 | 79 | 1,09% | |
| 31 жовт 2014 - 30 лист 2014 | 105 | 0,99% | |
| <input checked="" type="checkbox"/> 5. (not set) | | | |
| 1 груд 2014 - 31 груд 2014 | 71 | 0,98% | |
| 31 жовт 2014 - 30 лист 2014 | 71 | 0,67% | |
| <input checked="" type="checkbox"/> 6. Macintosh | | | |
| 1 груд 2014 - 31 груд 2014 | 42 | 0,58% | |
| 31 жовт 2014 - 30 лист 2014 | 46 | 0,43% | |
| <input type="checkbox"/> 7. Windows Phone | | | |
| 1 груд 2014 - 31 груд 2014 | 33 | 0,46% | |
| 31 жовт 2014 - 30 лист 2014 | 41 | 0,39% | |
| <input type="checkbox"/> 8. Series40 | | | |
| 1 груд 2014 - 31 груд 2014 | 8 | 0,11% | |
| 31 жовт 2014 - 30 лист 2014 | 5 | 0,05% | |
| <input type="checkbox"/> 9. Nokia | | | |
| 1 груд 2014 - 31 груд 2014 | 3 | 0,04% | |
| 31 жовт 2014 - 30 лист 2014 | 2 | 0,02% | |

| | | | |
|--------------------------|-----------------------------|---|-------|
| <input type="checkbox"/> | 10. Samsung | | |
| | 1 груд 2014 - 31 груд 2014 | 3 | 0,04% |
| | 31 жовт 2014 - 30 лист 2014 | 7 | 0,07% |

Показувати рядків: 10 | Перейти до: 1 | 1 - 10 із 13

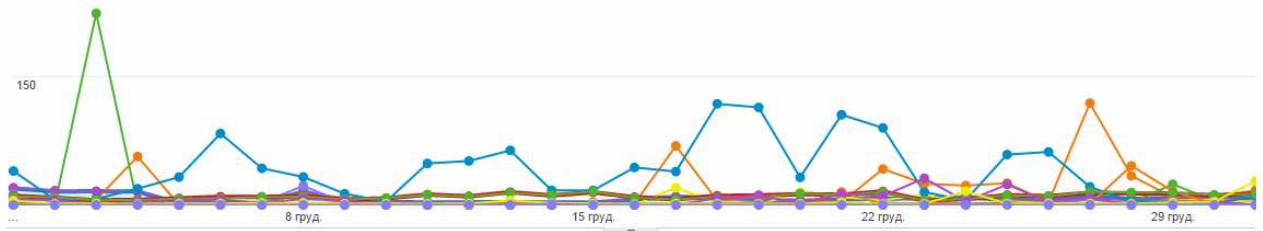
Розподіл даних між ОС щодо переглядів сторінок і числа сторінок за сеанс

Сторінок за сеанс | порівняно з | Виберіть показник

День | Тиждень | Місяць

1 груд 2014 - 31 груд 2014: ● Сторінок за сеанс ● Linux ● Macintosh ● Windows ● Windows Phone ● Android ● Bada
 31 жовт 2014 - 30 лист 2014: ● Сторінок за сеанс ● Linux ● Macintosh ● Windows ● Windows Phone ● Android ● Bada

300

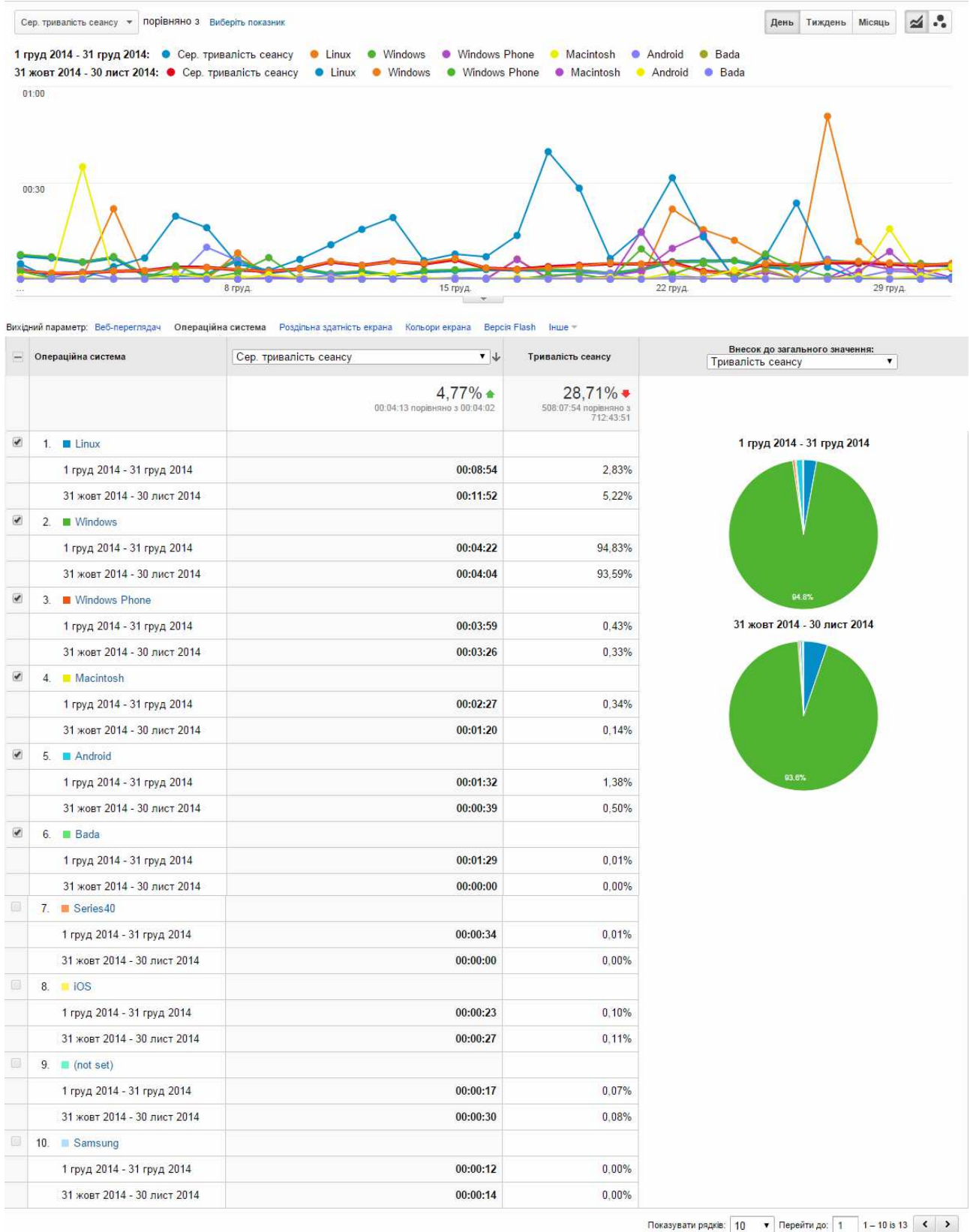


Вихідний параметр: Веб-переглядач | Операційна система | Роздільна здатність екрана | Кольори екрана | Версія Flash | Інше

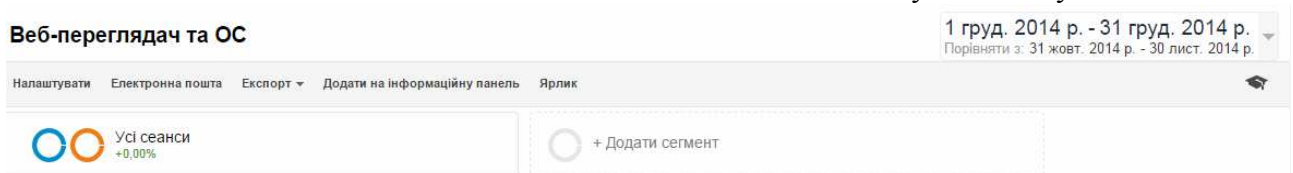
| Операційна система | Сторінок за сеанс | Перегляди сторінок | Внесок до загального значення: Перегляди сторінок |
|--|---|---|---|
| | 13,74% ▼ 9,10 порівняно з 10,55 | 41,30% ▼ 65 759 порівняно з 112 025 | |
| <input checked="" type="checkbox"/> 1. Linux | | | 1 груд 2014 - 31 груд 2014 |
| | 22,36 | 3,30% | |
| | 43,38 | 7,28% | 31 жовт 2014 - 30 лист 2014 |
| <input checked="" type="checkbox"/> 2. Macintosh | | | 1 груд 2014 - 31 груд 2014 |
| | 14,29 | 0,91% | |
| | 4,74 | 0,19% | 31 жовт 2014 - 30 лист 2014 |
| <input checked="" type="checkbox"/> 3. Windows | | | 1 груд 2014 - 31 груд 2014 |
| | 9,28 | 93,37% | |
| | 10,38 | 91,05% | 31 жовт 2014 - 30 лист 2014 |
| <input checked="" type="checkbox"/> 4. Windows Phone | | | 1 груд 2014 - 31 груд 2014 |
| | 6,30 | 0,32% | |
| | 8,44 | 0,31% | 31 жовт 2014 - 30 лист 2014 |
| <input checked="" type="checkbox"/> 5. Android | | | 1 груд 2014 - 31 груд 2014 |
| | 4,13 | 1,72% | |
| | 2,97 | 0,87% | 31 жовт 2014 - 30 лист 2014 |
| <input checked="" type="checkbox"/> 6. Bada | | | 1 груд 2014 - 31 груд 2014 |
| | 2,00 | 0,01% | |
| | 1,00 | 0,00% | 31 жовт 2014 - 30 лист 2014 |
| <input type="checkbox"/> 7. SymbianOS | | | 1 груд 2014 - 31 груд 2014 |
| | 2,00 | 0,00% | |
| | 2,33 | 0,01% | 31 жовт 2014 - 30 лист 2014 |
| <input type="checkbox"/> 8. Samsung | | | 1 груд 2014 - 31 груд 2014 |
| | 1,67 | 0,01% | |
| | 2,00 | 0,01% | 31 жовт 2014 - 30 лист 2014 |
| <input type="checkbox"/> 9. (not set) | | | 1 груд 2014 - 31 груд 2014 |
| | 1,61 | 0,17% | |
| | 1,62 | 0,10% | 31 жовт 2014 - 30 лист 2014 |
| <input type="checkbox"/> 10. iOS | | | 1 груд 2014 - 31 груд 2014 |
| | 1,44 | 0,17% | |
| | 1,68 | 0,16% | 31 жовт 2014 - 30 лист 2014 |

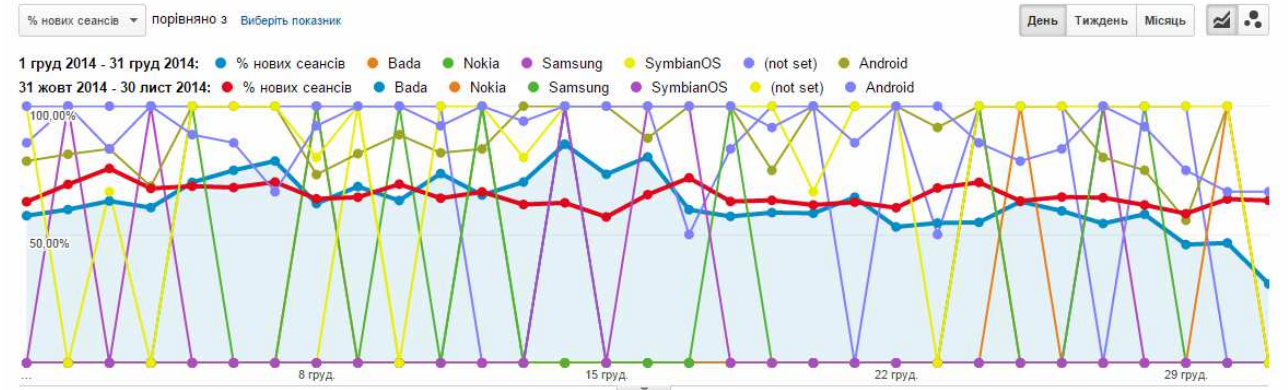
Показувати рядків: 10 | Перейти до: 1 | 1 - 10 із 13

Розподіл даних між ОС щодо тривалості сеансу



Розподіл даних між ОС щодо нових сеансів відвідувань сайту





Вихідний параметр: Веб-переглядач Операційна система Роздільна здатність екрана Колірні екрана Версія Flash Інше

| Операційна система | % нових сеансів | Нові користувачі | Внесок до загального значення: Нові користувачі |
|--|------------------------------------|-----------------------------------|--|
| | 5,27% 61,47% порівняно з 64,90% | 35,54% 4 444 порівняно з 6 894 | |
| <input checked="" type="checkbox"/> 1. Bada | | | |
| 1 груд 2014 - 31 груд 2014 | 100,00% | 0,05% | <p>1 груд 2014 - 31 груд 2014</p> <p>31 жовт 2014 - 30 лист 2014</p> |
| 31 жовт 2014 - 30 лист 2014 | 100,00% | 0,01% | |
| <input checked="" type="checkbox"/> 2. Nokia | | | |
| 1 груд 2014 - 31 груд 2014 | 100,00% | 0,07% | <p>31 жовт 2014 - 30 лист 2014</p> |
| 31 жовт 2014 - 30 лист 2014 | 100,00% | 0,03% | |
| <input checked="" type="checkbox"/> 3. Samsung | | | |
| 1 груд 2014 - 31 груд 2014 | 100,00% | 0,07% | <p>31 жовт 2014 - 30 лист 2014</p> |
| 31 жовт 2014 - 30 лист 2014 | 100,00% | 0,10% | |
| <input checked="" type="checkbox"/> 4. SymbianOS | | | |
| 1 груд 2014 - 31 груд 2014 | 100,00% | 0,02% | <p>31 жовт 2014 - 30 лист 2014</p> |
| 31 жовт 2014 - 30 лист 2014 | 100,00% | 0,04% | |
| <input checked="" type="checkbox"/> 5. (not set) | | | |
| 1 груд 2014 - 31 груд 2014 | 94,37% | 1,51% | <p>31 жовт 2014 - 30 лист 2014</p> |
| 31 жовт 2014 - 30 лист 2014 | 94,37% | 0,97% | |
| <input checked="" type="checkbox"/> 6. Android | | | |
| 1 груд 2014 - 31 груд 2014 | 85,40% | 5,27% | <p>31 жовт 2014 - 30 лист 2014</p> |
| 31 жовт 2014 - 30 лист 2014 | 90,58% | 4,32% | |
| <input type="checkbox"/> 7. iOS | | | |
| 1 груд 2014 - 31 груд 2014 | 83,54% | 1,49% | <p>31 жовт 2014 - 30 лист 2014</p> |
| 31 жовт 2014 - 30 лист 2014 | 89,52% | 1,36% | |
| <input type="checkbox"/> 8. Series40 | | | |
| 1 груд 2014 - 31 груд 2014 | 75,00% | 0,14% | <p>31 жовт 2014 - 30 лист 2014</p> |
| 31 жовт 2014 - 30 лист 2014 | 100,00% | 0,07% | |
| <input type="checkbox"/> 9. Macintosh | | | |
| 1 груд 2014 - 31 груд 2014 | 69,05% | 0,65% | <p>31 жовт 2014 - 30 лист 2014</p> |
| 31 жовт 2014 - 30 лист 2014 | 78,26% | 0,52% | |
| <input type="checkbox"/> 10. Windows | | | |
| 1 груд 2014 - 31 груд 2014 | 60,49% | 90,05% | <p>31 жовт 2014 - 30 лист 2014</p> |
| 31 жовт 2014 - 30 лист 2014 | 64,50% | 91,91% | |

Показувати рядків: 10 | Перейти до: 1 | 1 - 10 із 13

4.3. Мережа Інтернет-провайдер Розподіл інтернет-провайдерів щодо сеансів відвідувань сайту

Мережа 1 груд. 2014 р. - 31 груд. 2014 р.
Порівняти з: 31 жовт. 2014 р. - 30 лист. 2014 р.

Налаштувати | Електронна пошта | Експорт | Додати на інформаційну панель | Ярлик

Усі сеанси +0,00%

+ Додати сегмент

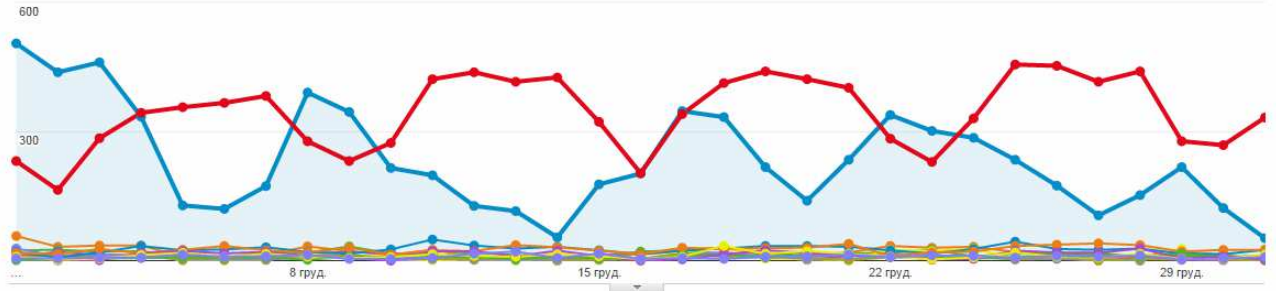
Сеанси порівняно з Вибірть показник День Тиждень Місяць

1 груд 2014 - 31 груд 2014:

Сеанси ncc#2011011865 approved ip assignment kyivstar gsm o3_core ukrainian research and academic network lanet network ltd #ncc#2012011594 approved ip assignment

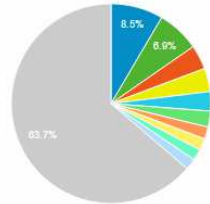
31 жовт 2014 - 30 лист 2014:

Сеанси ncc#2011011865 approved ip assignment kyivstar gsm o3_core ukrainian research and academic network lanet network ltd #ncc#2012011594 approved ip assignment

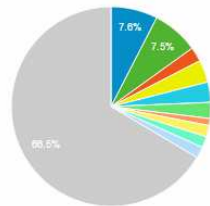


| Постачальник послуг | Сеанси | Сеанси | Внесок до загального значення: |
|--|------------------------------------|------------------------------------|--------------------------------|
| | 31,95% 7 229 порівняно з 10 623 | 31,95% 7 229 порівняно з 10 623 | Сеанси |
| 1. ncc#2011011865 approved ip assignment | | | 1 груд 2014 - 31 груд 2014 |
| | 613 | 8,48% | |
| | 804 | 7,57% | 31 жовт 2014 - 30 лист 2014 |
| 2. kyivstar gsm | | | 1 груд 2014 - 31 груд 2014 |
| | 497 | 6,88% | |
| | 798 | 7,51% | 31 жовт 2014 - 30 лист 2014 |
| 3. o3_core | | | 1 груд 2014 - 31 груд 2014 |
| | 284 | 3,93% | |
| | 249 | 2,34% | 31 жовт 2014 - 30 лист 2014 |
| 4. ukrainian research and academic network | | | 1 груд 2014 - 31 груд 2014 |
| | 273 | 3,78% | |
| | 385 | 3,62% | 31 жовт 2014 - 30 лист 2014 |
| 5. lanet network ltd | | | 1 груд 2014 - 31 груд 2014 |
| | 227 | 3,14% | |
| | 348 | 3,28% | 31 жовт 2014 - 30 лист 2014 |
| 6. #ncc#2012011594 approved ip assignment | | | 1 груд 2014 - 31 груд 2014 |
| | 187 | 2,59% | |
| | 276 | 2,60% | 31 жовт 2014 - 30 лист 2014 |
| 7. o3 network | | | 1 груд 2014 - 31 груд 2014 |
| | 142 | 1,96% | |
| | 118 | 1,11% | 31 жовт 2014 - 30 лист 2014 |
| 8. kyivski telekomunikatsiyini mrezhi llc | | | 1 груд 2014 - 31 груд 2014 |
| | 136 | 1,88% | |
| | 199 | 1,87% | 31 жовт 2014 - 30 лист 2014 |
| 9. opera software asa | | | 1 груд 2014 - 31 груд 2014 |
| | 132 | 1,83% | |
| | 189 | 1,78% | 31 жовт 2014 - 30 лист 2014 |
| 10. volia subnet | | | 1 груд 2014 - 31 груд 2014 |
| | 130 | 1,80% | |
| | 193 | 1,82% | 31 жовт 2014 - 30 лист 2014 |

1 груд 2014 - 31 груд 2014



31 жовт 2014 - 30 лист 2014



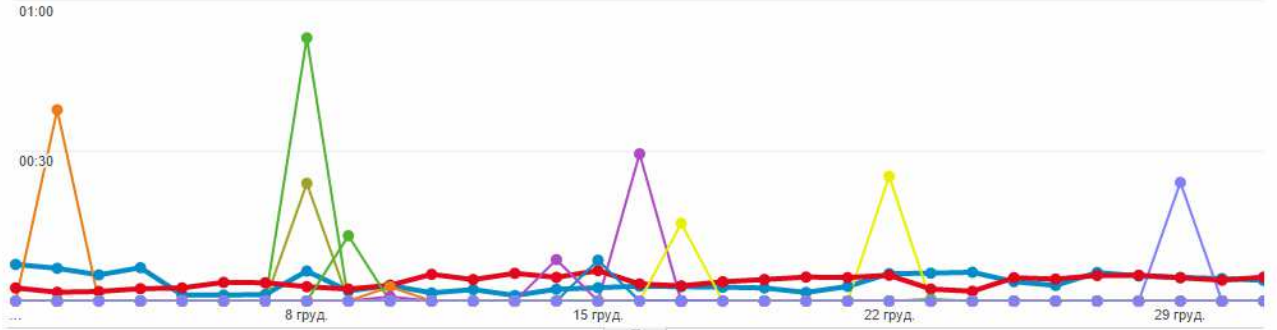
Показувати рядків: 10 Перейти до: 1 1 - 10 із 1442

Розподіл інтернет-провайдерів щодо тривалості сеансу перебування на сайті

Сер. тривалість сеансу ▼ порівняно з Виберіть показник День Тиждень Місяць

1 груд 2014 - 31 груд 2014:
 ● Сер. тривалість сеансу ● fop novosolov maksim olegovich ● volia kirovograd network ● isp plus ltd. ● trk efir ltd.
 ● dynamic pool for pppoe users ● root sa

31 жовт 2014 - 30 лист 2014:
 ● Сер. тривалість сеансу ● fop novosolov maksim olegovich ● volia kirovograd network ● isp plus ltd. ● trk efir ltd.
 ● dynamic pool for pppoe users ● root sa



| Постачальник послуг | Сер. тривалість сеансу ▼ | Тривалість сеансу | Внесок до загального значення: Тривалість сеансу ▼ |
|---|---|--|--|
| | 4,77% ▲ 00:04:13 порівняно з 00:04:02 | 28,71% ▼ 508:07:54 порівняно з 712:43:51 | |
| <input checked="" type="checkbox"/> 1. fop novosolov maksim olegovich | | | <p>1 груд 2014 - 31 груд 2014</p> <p>31 жовт 2014 - 30 лист 2014</p> |
| 1 груд 2014 - 31 груд 2014 | 00:38:09 | 0,13% | |
| 31 жовт 2014 - 30 лист 2014 | 00:04:04 | 0,04% | |
| <input checked="" type="checkbox"/> 2. volia kirovograd network | | | |
| 1 груд 2014 - 31 груд 2014 | 00:35:00 | 0,34% | |
| 31 жовт 2014 - 30 лист 2014 | 00:00:29 | 0,01% | |
| <input checked="" type="checkbox"/> 3. isp plus ltd. | | | |
| 1 груд 2014 - 31 груд 2014 | 00:29:22 | 0,10% | |
| 31 жовт 2014 - 30 лист 2014 | 00:06:43 | 0,03% | |
| <input checked="" type="checkbox"/> 4. trk efir ltd. | | | |
| 1 груд 2014 - 31 груд 2014 | 00:24:54 | 0,08% | |
| 31 жовт 2014 - 30 лист 2014 | 00:01:32 | 0,02% | |
| <input checked="" type="checkbox"/> 5. dynamic pool for pppoe users | | | |
| 1 груд 2014 - 31 груд 2014 | 00:23:40 | 0,08% | |
| 31 жовт 2014 - 30 лист 2014 | 00:07:45 | 0,04% | |
| <input checked="" type="checkbox"/> 6. root sa | | | |
| 1 груд 2014 - 31 груд 2014 | 00:23:29 | 0,08% | |
| 31 жовт 2014 - 30 лист 2014 | 00:00:00 | 0,00% | |
| <input type="checkbox"/> 7. navigator home-3 area | | | |
| 1 груд 2014 - 31 груд 2014 | 00:22:55 | 0,53% | |
| 31 жовт 2014 - 30 лист 2014 | 00:00:00 | 0,00% | |

| | | | | |
|-----|--------------------------------------|-----------------------------|----------|-------|
| 8. | pik ltd | 1 груд 2014 - 31 груд 2014 | 00:21:59 | 0,36% |
| | | 31 жовт 2014 - 30 лист 2014 | 00:00:00 | 0,00% |
| 9. | cjsc ukrainian mobile communications | 1 груд 2014 - 31 груд 2014 | 00:21:42 | 0,64% |
| | | 31 жовт 2014 - 30 лист 2014 | 00:02:13 | 0,07% |
| 10. | service inet-sol kharkiv | 1 груд 2014 - 31 груд 2014 | 00:21:24 | 0,07% |
| | | 31 жовт 2014 - 30 лист 2014 | 00:00:00 | 0,00% |

Показувати рядків: 10 | Перейти до: 1 | 1 – 10 із 1442

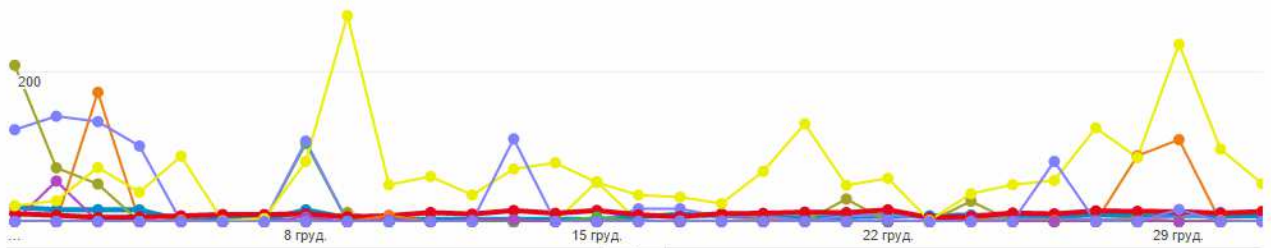
Розподіл інтернет-провайдерів щодо переглядів сторінок та числа сторінок за сеанс

Сторінок за сеанс | порівняно з | Виберіть показник | День | Тиждень | Місяць

1 груд 2014 - 31 груд 2014:
 ● Сторінок за сеанс ● navigator home-3 area ● volia kirovograd network ● fop novosolov maksim olegovich ● ukrtelcom datacenter ● zat imm
 ● re zubko volodymyr viktorovych

31 жовт 2014 - 30 лист 2014:
 ● Сторінок за сеанс ● navigator home-3 area ● volia kirovograd network ● fop novosolov maksim olegovich ● ukrtelcom datacenter ● zat imm
 ● re zubko volodymyr viktorovych

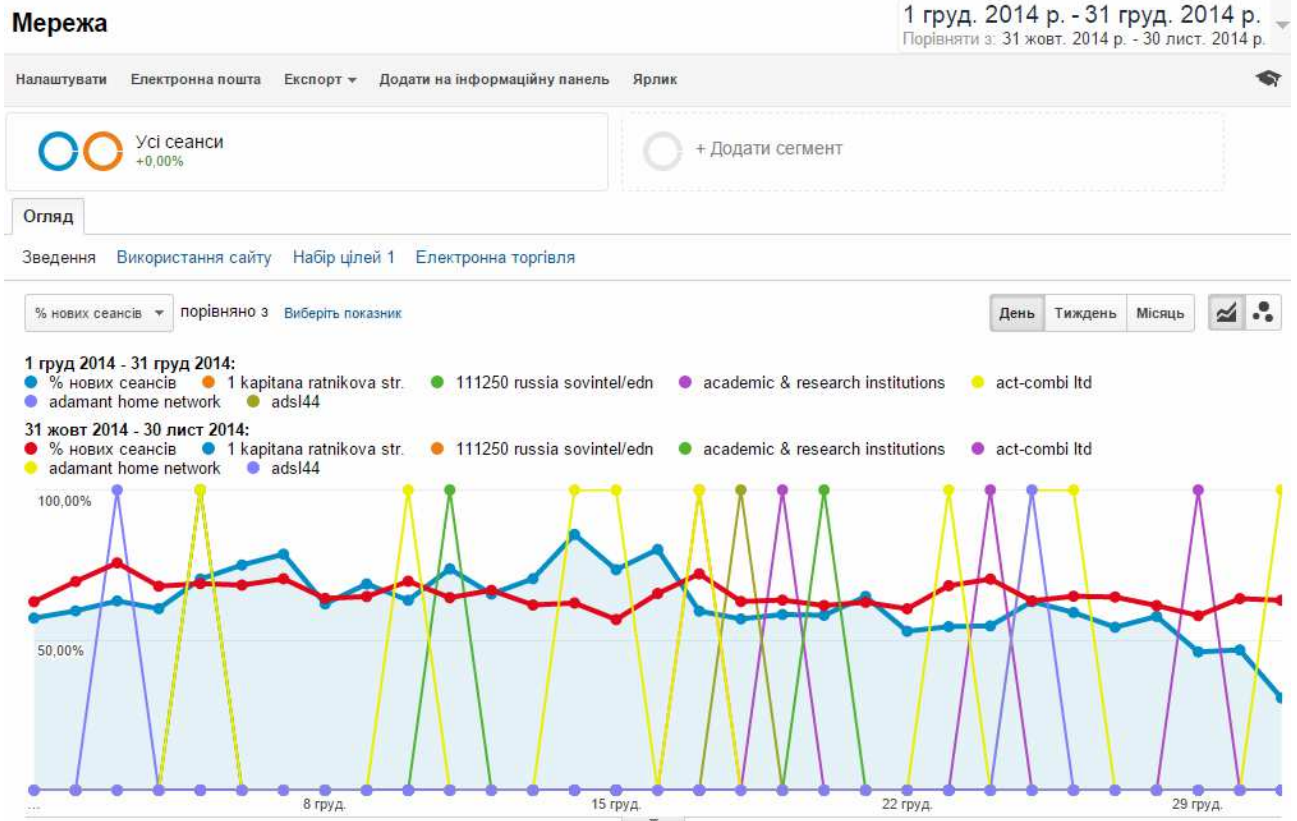
400



| Постачальник послуг | Сторінок за сеанс | Перегляди сторінок | Внесок до загального значення: Перегляди сторінок |
|-----------------------------------|--|--|--|
| | 13,74% ↓ 9,10 порівняно з 10,55 | 41,30% ↓ 65 759 порівняно з 112 025 | |
| 1. navigator home-3 area | 1 груд 2014 - 31 груд 2014: 82,00 (0,87%) 31 жовт 2014 - 30 лист 2014: 0,00 (0,00%) | | <p>1 груд 2014 - 31 груд 2014</p> <p>31 жовт 2014 - 30 лист 2014</p> |
| 2. volia kirovograd network | 1 груд 2014 - 31 груд 2014: 69,67 (0,32%) 31 жовт 2014 - 30 лист 2014: 2,67 (0,01%) | | |
| 3. fop novosolov maksim olegovich | 1 груд 2014 - 31 груд 2014: 54,00 (0,08%) 31 жовт 2014 - 30 лист 2014: 3,50 (0,01%) | | |
| 4. ukrtelcom datacenter | 1 груд 2014 - 31 груд 2014: 53,00 (0,08%) 31 жовт 2014 - 30 лист 2014: 2,25 (0,02%) | | |

| | | | |
|-------------------------------------|---|-------|-------|
| <input checked="" type="checkbox"/> | 5. ■ zat imm | | |
| | 1 груд 2014 - 31 груд 2014 | 52,04 | 8,23% |
| | 31 жовт 2014 - 30 лист 2014 | 59,21 | 5,39% |
| <input checked="" type="checkbox"/> | 6. ■ pe zubko volodymyr viktorovych | | |
| | 1 груд 2014 - 31 груд 2014 | 48,27 | 0,81% |
| | 31 жовт 2014 - 30 лист 2014 | 53,17 | 0,28% |
| <input type="checkbox"/> | 7. ■ for freenet customers and infrastructure #3 | | |
| | 1 груд 2014 - 31 груд 2014 | 40,33 | 0,37% |
| | 31 жовт 2014 - 30 лист 2014 | 18,50 | 0,36% |
| <input type="checkbox"/> | 8. ■ cjsc ukrainian mobile communications | | |
| | 1 груд 2014 - 31 груд 2014 | 40,22 | 0,55% |
| | 31 жовт 2014 - 30 лист 2014 | 3,93 | 0,05% |
| <input type="checkbox"/> | 9. ■ ukrnet fastiv region ltd. | | |
| | 1 груд 2014 - 31 груд 2014 | 38,78 | 0,53% |
| | 31 жовт 2014 - 30 лист 2014 | 2,00 | 0,01% |
| <input type="checkbox"/> | 10. ■ republican unitary enterprise beltelecom | | |
| | 1 груд 2014 - 31 груд 2014 | 38,40 | 0,29% |
| | 31 жовт 2014 - 30 лист 2014 | 2,92 | 0,03% |

Розподіл інтернет-провайдерів щодо нових сеансів відвідувань



| | Постачальник послуг | % нових сеансів | Нові користувачі | Внесок до загального значення: Нові користувачі |
|-------------------------------------|--|---|--|--|
| | | 5,27% ▼ 61,47% порівняно з 64,90% | 35,54% ▼ 4 444 порівняно з 6 894 | |
| <input checked="" type="checkbox"/> | 1. ■ 1 kapitana ratnikova str. | | | 1 груд 2014 - 31 груд 2014 |
| | | 100,00% | 0,02% | |
| | | 0,00% | 0,00% | 31 жовт 2014 - 30 лист 2014 |
| <input checked="" type="checkbox"/> | 2. ■ 111250 russia sovintel/edn | | | 1 груд 2014 - 31 груд 2014 |
| | | 100,00% | 0,02% | |
| | | 0,00% | 0,00% | 31 жовт 2014 - 30 лист 2014 |
| <input checked="" type="checkbox"/> | 3. ■ academic & research institutions | | | 1 груд 2014 - 31 груд 2014 |
| | | 100,00% | 0,09% | |
| | | 100,00% | 0,03% | 31 жовт 2014 - 30 лист 2014 |
| <input checked="" type="checkbox"/> | 4. ■ act-combi ltd | | | 1 груд 2014 - 31 груд 2014 |
| | | 100,00% | 0,05% | |
| | | 0,00% | 0,00% | 31 жовт 2014 - 30 лист 2014 |
| <input checked="" type="checkbox"/> | 5. ■ adamant home network | | | 1 груд 2014 - 31 груд 2014 |
| | | 100,00% | 0,05% | |
| | | 100,00% | 0,12% | 31 жовт 2014 - 30 лист 2014 |
| <input checked="" type="checkbox"/> | 6. ■ adsl44 | | | 1 груд 2014 - 31 груд 2014 |
| | | 100,00% | 0,02% | |
| | | 0,00% | 0,00% | 31 жовт 2014 - 30 лист 2014 |
| <input type="checkbox"/> | 7. ■ aggregate for isp interdnestrcom. | | | 1 груд 2014 - 31 груд 2014 |
| | | 100,00% | 0,05% | |
| | | 100,00% | 0,01% | 31 жовт 2014 - 30 лист 2014 |
| <input type="checkbox"/> | 8. ■ aksinet ltd. | | | 1 груд 2014 - 31 груд 2014 |
| | | 100,00% | 0,02% | |
| | | 0,00% | 0,00% | 31 жовт 2014 - 30 лист 2014 |
| <input type="checkbox"/> | 9. ■ alfa oil ltd. | | | 1 груд 2014 - 31 груд 2014 |
| | | 100,00% | 0,09% | |
| | | 100,00% | 0,13% | 31 жовт 2014 - 30 лист 2014 |
| <input type="checkbox"/> | 10. ■ amik llc | | | 1 груд 2014 - 31 груд 2014 |
| | | 100,00% | 0,02% | |
| | | 100,00% | 0,03% | 31 жовт 2014 - 30 лист 2014 |

1 груд 2014 - 31 груд 2014

99.8%

31 жовт 2014 - 30 лист 2014

99.7%

Показувати рядків: Перейти до: 1 - 10 із 1442 ◀ ▶

5. Мобільні пристрої

5.1 Мобільний трафік

Огляд

1 груд. 2014 р. - 31 груд. 2014 р.
Порівняти з: 31 жовт. 2014 р. - 30 лист. 2014 р.

Налаштувати Електронна пошта Експорт Додати на інформаційну панель Ярлик

Усі сеанси
+0,00%

+ Додати сегмент

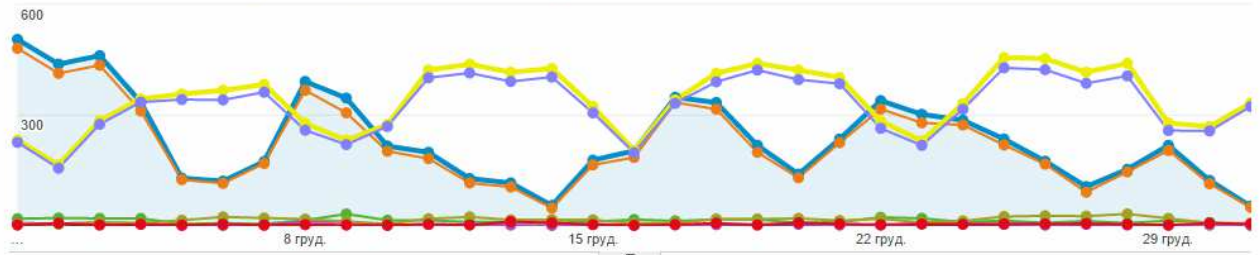
Огляд

Зведення Використання сайту Набір цілей 1 Електронна торгівля

Сеанси порівняно з Виберіть показник

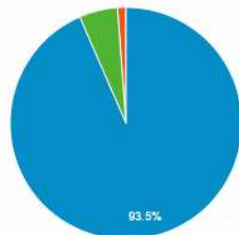
День Тиждень Місяць

1 груд 2014 - 31 груд 2014: Сеанси desktop mobile tablet
31 жовт 2014 - 30 лист 2014: Сеанси desktop mobile tablet

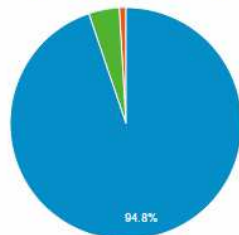


| Категорія пристрою | Сеанси | Сеанси | Внесок до загального значення: |
|--|------------------------------------|------------------------------------|--|
| | 31,95% 7 229 порівняно з 10 623 | 31,95% 7 229 порівняно з 10 623 | Сеанси |
| <input checked="" type="checkbox"/> 1. desktop | | | 1 груд 2014 - 31 груд 2014: 6 757 (93,47%) 31 жовт 2014 - 30 лист 2014: 10 071 (94,80%) |
| <input checked="" type="checkbox"/> 2. mobile | | | 1 груд 2014 - 31 груд 2014: 387 (5,35%) 31 жовт 2014 - 30 лист 2014: 453 (4,26%) |
| <input checked="" type="checkbox"/> 3. tablet | | | 1 груд 2014 - 31 груд 2014: 85 (1,18%) 31 жовт 2014 - 30 лист 2014: 99 (0,93%) |

1 груд 2014 - 31 груд 2014



31 жовт 2014 - 30 лист 2014



Показувати рядків: 10 Перейти до: 1 1 - 3 із 3

5.2. Інформація про мобільний пристрій

Пристрої

1 груд. 2014 р. - 31 груд. 2014 р.
Порівняти з: 31 жовт. 2014 р. - 30 лист. 2014 р.

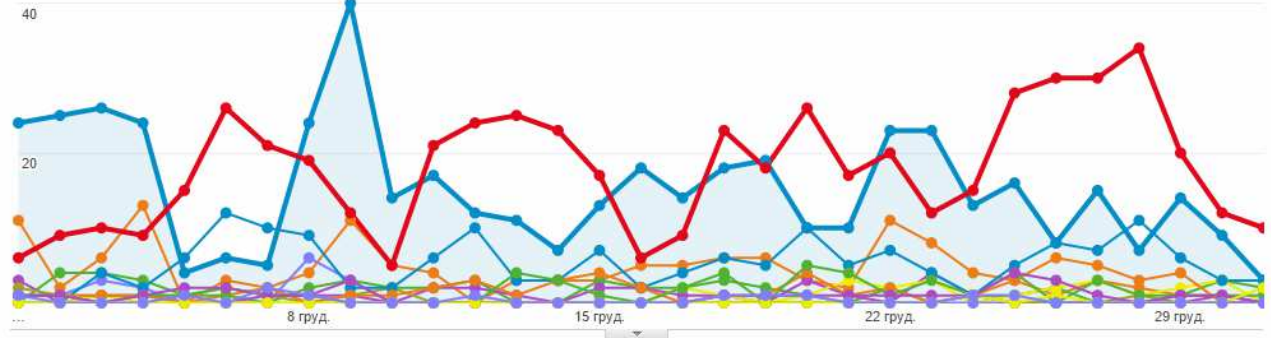
Налаштувати Електронна пошта Експорт Додати на інформаційну панель Ярлик

Усі сеанси
+1,33%

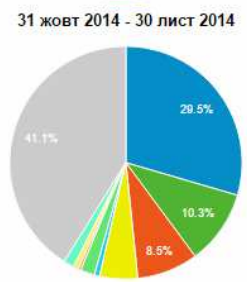
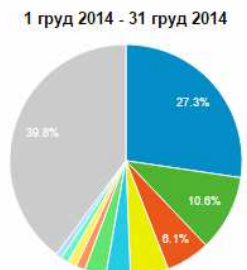
+ Додати сегмент

Сеанси порівняно з Виберіть показник День Тиждень Місяць

1 груд 2014 - 31 груд 2014: Сеанси (not set) Apple iPhone Apple iPad Nokia Lumia 630 Acer B1-A71 Iconia B1-A71 Opera Opera Mini for S60
 31 жовт 2014 - 30 лист 2014: Сеанси (not set) Apple iPhone Apple iPad Nokia Lumia 630 Acer B1-A71 Iconia B1-A71 Opera Opera Mini for S60



| Інформація про мобільний пристрій | Сеанси | Сеанси | Внесок до загального значення: Сеанси |
|---------------------------------------|-------------------------------|-------------------------------|---------------------------------------|
| | 14,49% 472 порівняно з 552 | 14,49% 472 порівняно з 552 | |
| 1. (not set) | | | |
| 1 груд 2014 - 31 груд 2014 | 129 | 27,33% | 1 груд 2014 - 31 груд 2014 |
| 31 жовт 2014 - 30 лист 2014 | 163 | 29,53% | |
| 2. Apple iPhone | | | 31 жовт 2014 - 30 лист 2014 |
| 1 груд 2014 - 31 груд 2014 | 50 | 10,59% | |
| 31 жовт 2014 - 30 лист 2014 | 57 | 10,33% | |
| 3. Apple iPad | | | |
| 1 груд 2014 - 31 груд 2014 | 29 | 6,14% | |
| 31 жовт 2014 - 30 лист 2014 | 47 | 8,51% | |
| 4. Nokia Lumia 630 | | | |
| 1 груд 2014 - 31 груд 2014 | 25 | 5,30% | |
| 31 жовт 2014 - 30 лист 2014 | 29 | 5,25% | |
| 5. Acer B1-A71 Iconia B1-A71 | | | |
| 1 груд 2014 - 31 груд 2014 | 16 | 3,39% | |
| 31 жовт 2014 - 30 лист 2014 | 4 | 0,72% | |
| 6. Opera Opera Mini for S60 | | | |
| 1 груд 2014 - 31 груд 2014 | 14 | 2,97% | |
| 31 жовт 2014 - 30 лист 2014 | 11 | 1,99% | |
| 7. Google Nexus 7 | | | |
| 1 груд 2014 - 31 груд 2014 | 6 | 1,27% | |
| 31 жовт 2014 - 30 лист 2014 | 2 | 0,36% | |
| 8. Samsung GT-S7262 Galaxy Star S7262 | | | |
| 1 груд 2014 - 31 груд 2014 | 6 | 1,27% | |
| 31 жовт 2014 - 30 лист 2014 | 4 | 0,72% | |



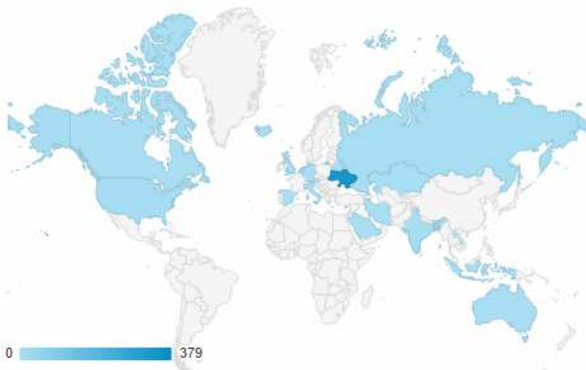
| | | | |
|--------------------------|--|---|-------|
| <input type="checkbox"/> | 9.  Samsung GT-C3322 Metro Duos | | |
| | 1 груд 2014 - 31 груд 2014 | 5 | 1,06% |
| | 31 жовт 2014 - 30 лист 2014 | 8 | 1,45% |
| <input type="checkbox"/> | 10.  Asus K00G | | |
| | 1 груд 2014 - 31 груд 2014 | 4 | 0,85% |
| | 31 жовт 2014 - 30 лист 2014 | 0 | 0,00% |

Показувати рядків: Перейти до: 1 – 10 із 219

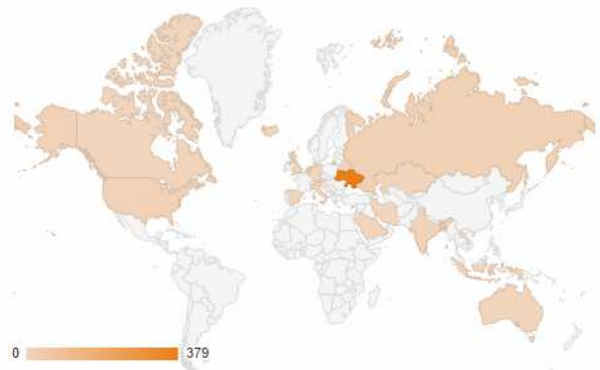
5.3 Країна

Сеанси




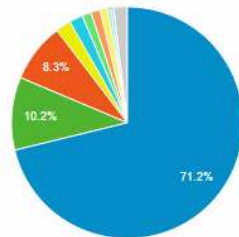

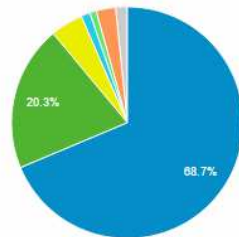



1 груд 2014 - 31 груд 2014



31 жовт 2014 - 30 лист 2014



Вихідний параметр: Країна Місто Континент Субконтинент

| Країна | Сеанси | Сеанси | Внесок до загального значення: |
|--|-------------------------------------|---|--|
| | <input type="text" value="Сеанси"/> | | <input type="text" value="Сеанси"/> |
| | | 14,49%  | 14,49%  |
| | | 472 порівняно з 552 | 472 порівняно з 552 |
| 1.  Ukraine | | | |
| 1 груд 2014 - 31 груд 2014 | 336 | 71,19% | <p>1 груд 2014 - 31 груд 2014</p>  |
| 31 жовт 2014 - 30 лист 2014 | 379 | 68,66% | |
| 2.  (not set) | | | <p>31 жовт 2014 - 30 лист 2014</p>  |
| 1 груд 2014 - 31 груд 2014 | 48 | 10,17% | |
| 31 жовт 2014 - 30 лист 2014 | 112 | 20,29% | |
| 3.  Bangladesh | | | |
| 1 груд 2014 - 31 груд 2014 | 39 | 8,26% | |
| 31 жовт 2014 - 30 лист 2014 | 0 | 0,00% | |
| 4.  Netherlands | | | |
| 1 груд 2014 - 31 груд 2014 | 10 | 2,12% | |
| 31 жовт 2014 - 30 лист 2014 | 25 | 4,53% | |
| 5.  United States | | | |
| 1 груд 2014 - 31 груд 2014 | 9 | 1,91% | |
| 31 жовт 2014 - 30 лист 2014 | 7 | 1,27% | |

| | | | |
|-----|--|----|-------|
| 6. |  India | | |
| | 1 груд 2014 - 31 груд 2014 | 6 | 1,27% |
| | 31 жовт 2014 - 30 лист 2014 | 5 | 0,91% |
| 7. |  Russia | | |
| | 1 груд 2014 - 31 груд 2014 | 6 | 1,27% |
| | 31 жовт 2014 - 30 лист 2014 | 15 | 2,72% |
| 8. |  Indonesia | | |
| | 1 груд 2014 - 31 груд 2014 | 5 | 1,06% |
| | 31 жовт 2014 - 30 лист 2014 | 0 | 0,00% |
| 9. |  Belarus | | |
| | 1 груд 2014 - 31 груд 2014 | 2 | 0,42% |
| | 31 жовт 2014 - 30 лист 2014 | 0 | 0,00% |
| 10. |  Cyprus | | |
| | 1 груд 2014 - 31 груд 2014 | 2 | 0,42% |
| | 31 жовт 2014 - 30 лист 2014 | 0 | 0,00% |
| 11. |  United Kingdom | | |
| | 1 груд 2014 - 31 груд 2014 | 2 | 0,42% |
| | 31 жовт 2014 - 30 лист 2014 | 1 | 0,18% |
| 12. |  Kazakhstan | | |
| | 1 груд 2014 - 31 груд 2014 | 2 | 0,42% |
| | 31 жовт 2014 - 30 лист 2014 | 0 | 0,00% |
| 13. |  Canada | | |
| | 1 груд 2014 - 31 груд 2014 | 1 | 0,21% |
| | 31 жовт 2014 - 30 лист 2014 | 0 | 0,00% |
| 14. |  Germany | | |
| | 1 груд 2014 - 31 груд 2014 | 1 | 0,21% |
| | 31 жовт 2014 - 30 лист 2014 | 0 | 0,00% |
| 15. |  Spain | | |
| | 1 груд 2014 - 31 груд 2014 | 1 | 0,21% |
| | 31 жовт 2014 - 30 лист 2014 | 1 | 0,18% |
| 16. |  Iran | | |
| | 1 груд 2014 - 31 груд 2014 | 1 | 0,21% |
| | 31 жовт 2014 - 30 лист 2014 | 0 | 0,00% |
| 17. |  Italy | | |
| | 1 груд 2014 - 31 груд 2014 | 1 | 0,21% |
| | 31 жовт 2014 - 30 лист 2014 | 1 | 0,18% |

| | | | |
|-----|-----------------------------|---|-------|
| 18. | Austria | | |
| | 1 груд 2014 - 31 груд 2014 | 0 | 0,00% |
| | 31 жовт 2014 - 30 лист 2014 | 2 | 0,36% |
| 19. | Australia | | |
| | 1 груд 2014 - 31 груд 2014 | 0 | 0,00% |
| | 31 жовт 2014 - 30 лист 2014 | 1 | 0,18% |
| 20. | Iceland | | |
| | 1 груд 2014 - 31 груд 2014 | 0 | 0,00% |
| | 31 жовт 2014 - 30 лист 2014 | 1 | 0,18% |
| 21. | Laos | | |
| | 1 груд 2014 - 31 груд 2014 | 0 | 0,00% |
| | 31 жовт 2014 - 30 лист 2014 | 1 | 0,18% |
| 22. | Saudi Arabia | | |
| | 1 груд 2014 - 31 груд 2014 | 0 | 0,00% |
| | 31 жовт 2014 - 30 лист 2014 | 1 | 0,18% |

Показувати рядків: 25 | Перейти до: 1 | 1 – 22 із 22 | < >

5.4 Місто

Пристрої

1 груд. 2014 р. - 31 груд. 2014 р.
Порівняти з: 31 жовт. 2014 р. - 30 лист. 2014 р.

Налаштувати | Електронна пошта | Експорт ▾ | Додати на інформаційну панель | Ярлик

Усі сеанси
+1,33%

+ Додати сегмент

Огляд | **Накладання даних на карту**

Зведення | Використання сайту | Набір цілей 1 | Електронна торгівля

Сеанси ▾

1 груд 2014 - 31 груд 2014

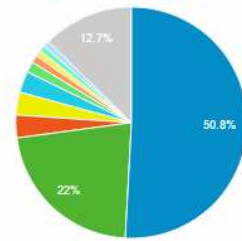
31 жовт 2014 - 30 лист 2014



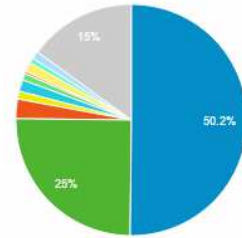
Вихідний параметр: Країна | **Місто** | Континент | Субконтинент

| | | | |
|-----------------------------|-----|--------|--|
| 1. ■ Kyiv | | | |
| 1 груд 2014 - 31 груд 2014 | 240 | 50.85% | |
| 31 жовт 2014 - 30 лист 2014 | 277 | 50.18% | |
| 2. ■ (not set) | | | |
| 1 груд 2014 - 31 груд 2014 | 104 | 22.03% | |
| 31 жовт 2014 - 30 лист 2014 | 138 | 25.00% | |
| 3. ■ Zhytomyr | | | |
| 1 груд 2014 - 31 груд 2014 | 15 | 3.18% | |
| 31 жовт 2014 - 30 лист 2014 | 15 | 2.72% | |
| 4. ■ Kharkiv | | | |
| 1 груд 2014 - 31 груд 2014 | 15 | 3.18% | |
| 31 жовт 2014 - 30 лист 2014 | 6 | 1.09% | |
| 5. ■ Lviv | | | |
| 1 груд 2014 - 31 груд 2014 | 14 | 2.97% | |
| 31 жовт 2014 - 30 лист 2014 | 9 | 1.63% | |
| 6. ■ Boardman | | | |
| 1 груд 2014 - 31 груд 2014 | 7 | 1.48% | |
| 31 жовт 2014 - 30 лист 2014 | 5 | 0.91% | |
| 7. ■ Vinnytsia | | | |
| 1 груд 2014 - 31 груд 2014 | 5 | 1.06% | |
| 31 жовт 2014 - 30 лист 2014 | 2 | 0.36% | |
| 8. ■ Dnepropetrovsk | | | |
| 1 груд 2014 - 31 груд 2014 | 4 | 0.85% | |
| 31 жовт 2014 - 30 лист 2014 | 7 | 1.27% | |
| 9. ■ Donetsk | | | |
| 1 груд 2014 - 31 груд 2014 | 4 | 0.85% | |
| 31 жовт 2014 - 30 лист 2014 | 4 | 0.72% | |
| 10. ■ Ivano-Frankivsk | | | |
| 1 груд 2014 - 31 груд 2014 | 4 | 0.85% | |
| 31 жовт 2014 - 30 лист 2014 | 6 | 1.09% | |
| 11. ■ Ternopil | | | |
| 1 груд 2014 - 31 груд 2014 | 4 | 0.85% | |
| 31 жовт 2014 - 30 лист 2014 | 6 | 1.09% | |
| 12. ■ Chernivtsi | | | |
| 1 груд 2014 - 31 груд 2014 | 4 | 0.85% | |
| 31 жовт 2014 - 30 лист 2014 | 3 | 0.54% | |

1 груд 2014 - 31 груд 2014



31 жовт 2014 - 30 лист 2014



| | | | |
|-----------------------------|--|---|-------|
| 13. ■ New Delhi | | | |
| 1 груд 2014 - 31 груд 2014 | | 3 | 0,64% |
| 31 жовт 2014 - 30 лист 2014 | | 0 | 0,00% |
| 14. ■ Moscow | | | |
| 1 груд 2014 - 31 груд 2014 | | 3 | 0,64% |
| 31 жовт 2014 - 30 лист 2014 | | 7 | 1,27% |
| 15. ■ Lutsk | | | |
| 1 груд 2014 - 31 груд 2014 | | 3 | 0,64% |
| 31 жовт 2014 - 30 лист 2014 | | 2 | 0,36% |
| 16. ■ Odessa | | | |
| 1 груд 2014 - 31 груд 2014 | | 3 | 0,64% |
| 31 жовт 2014 - 30 лист 2014 | | 5 | 0,91% |
| 17. ■ Sumy | | | |
| 1 груд 2014 - 31 груд 2014 | | 3 | 0,64% |
| 31 жовт 2014 - 30 лист 2014 | | 0 | 0,00% |
| 18. ■ Nicosia | | | |
| 1 груд 2014 - 31 груд 2014 | | 2 | 0,42% |
| 31 жовт 2014 - 30 лист 2014 | | 0 | 0,00% |
| 19. ■ Kyvyi Rih | | | |
| 1 груд 2014 - 31 груд 2014 | | 2 | 0,42% |
| 31 жовт 2014 - 30 лист 2014 | | 5 | 0,91% |
| 20. ■ Zaporizhia | | | |
| 1 груд 2014 - 31 груд 2014 | | 2 | 0,42% |
| 31 жовт 2014 - 30 лист 2014 | | 5 | 0,91% |
| 21. ■ Khmelnytskyi | | | |
| 1 груд 2014 - 31 груд 2014 | | 2 | 0,42% |
| 31 жовт 2014 - 30 лист 2014 | | 3 | 0,54% |
| 22. ■ Cherkasy | | | |
| 1 груд 2014 - 31 груд 2014 | | 2 | 0,42% |
| 31 жовт 2014 - 30 лист 2014 | | 4 | 0,72% |
| 23. ■ Chernihiv | | | |
| 1 груд 2014 - 31 груд 2014 | | 2 | 0,42% |
| 31 жовт 2014 - 30 лист 2014 | | 1 | 0,18% |
| 24. ■ Rivne | | | |
| 1 груд 2014 - 31 груд 2014 | | 2 | 0,42% |
| 31 жовт 2014 - 30 лист 2014 | | 1 | 0,18% |

| | | |
|-----------------------------|---|-------|
| 25. ■ Minsk | | |
| 1 груд 2014 - 31 груд 2014 | 1 | 0,21% |
| 31 жовт 2014 - 30 лист 2014 | 0 | 0,00% |

Показувати рядків: 25 | Перейти до: 1 | 1 - 25 із 73

5.5 Операційна система Розподіл даних між ОС щодо сеансів відвідувань сайту

Пристрої

1 груд. 2014 р. - 31 груд. 2014 р.
Порівняти з: 31 жовт. 2014 р. - 30 лист. 2014 р.

Налаштувати | Електронна пошта | Експорт | Додати на інформаційну панель | Ярлик

Усі сеанси
+1,33%

+ Додати сегмент

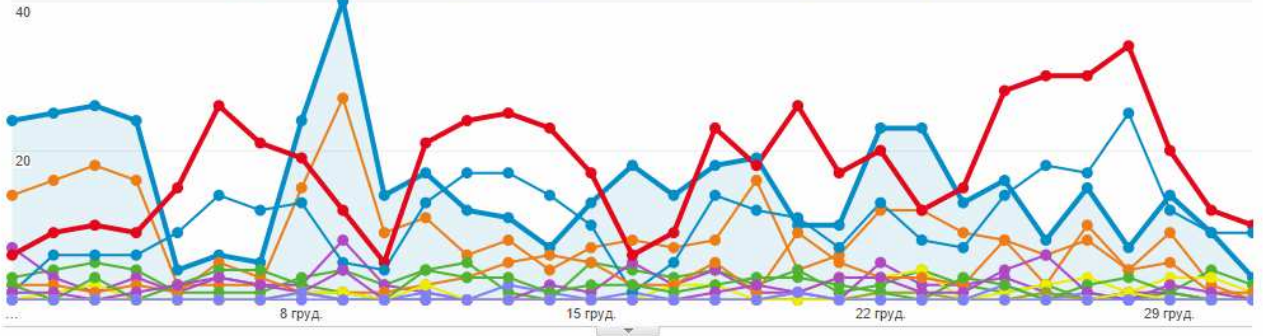
Огляд | Накладання даних на карту

Зведення | Використання сайту | Набір цілей 1 | Електронна торгівля

Сеанси | порівняно з | Виберіть показник

День | Тиждень | Місяць

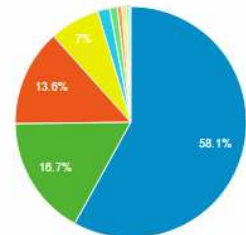
1 груд 2014 - 31 груд 2014: Сеанси Android iOS (not set) Windows Phone Series40 Windows
31 жовт 2014 - 30 лист 2014: Сеанси Android iOS (not set) Windows Phone Series40 Windows



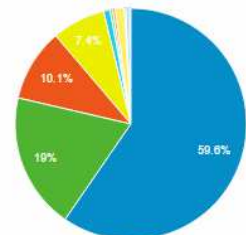
Вихідний параметр: Інформація про мобільний пристрій | Бренд мобільного пристрою | Постачальник послуг | Вибір способу введення для мобільного пристрою | Операційна система

| Операційна система | Сеанси | Сеанси | Внесок до загального значення: |
|--|-------------------------------|-------------------------------|---|
| | 14,49% 472 порівняно з 552 | 14,49% 472 порівняно з 552 | Сеанси |
| <input checked="" type="checkbox"/> 1. Android | | | 1 груд 2014 - 31 груд 2014: 274 (58,05%) 31 жовт 2014 - 30 лист 2014: 329 (59,60%) |
| <input checked="" type="checkbox"/> 2. iOS | | | 1 груд 2014 - 31 груд 2014: 79 (16,74%) 31 жовт 2014 - 30 лист 2014: 105 (19,02%) |
| <input checked="" type="checkbox"/> 3. (not set) | | | 1 груд 2014 - 31 груд 2014: 64 (13,56%) 31 жовт 2014 - 30 лист 2014: 56 (10,14%) |
| <input checked="" type="checkbox"/> 4. Windows Phone | | | 1 груд 2014 - 31 груд 2014: 33 (6,99%) 31 жовт 2014 - 30 лист 2014: 41 (7,43%) |

1 груд 2014 - 31 груд 2014



31 жовт 2014 - 30 лист 2014

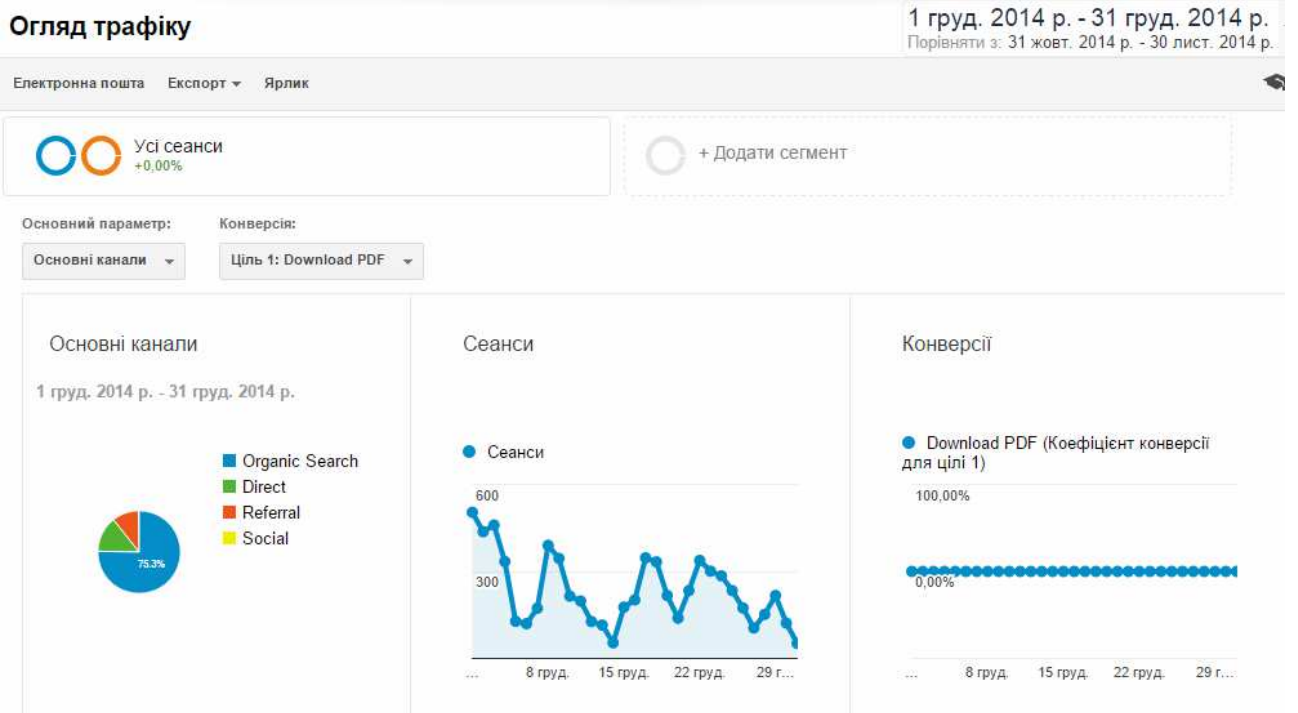


| | | | |
|-------------------------------------|---|---|-------|
| <input checked="" type="checkbox"/> | 5. ■ Series40 | | |
| | 1 груд 2014 - 31 груд 2014 | 8 | 1,69% |
| | 31 жовт 2014 - 30 лист 2014 | 5 | 0,91% |
| <input checked="" type="checkbox"/> | 6. ■ Windows | | |
| | 1 груд 2014 - 31 груд 2014 | 5 | 1,06% |
| | 31 жовт 2014 - 30 лист 2014 | 2 | 0,36% |
| <input type="checkbox"/> | 7. ■ Nokia | | |
| | 1 груд 2014 - 31 груд 2014 | 3 | 0,64% |
| | 31 жовт 2014 - 30 лист 2014 | 2 | 0,36% |
| <input type="checkbox"/> | 8. ■ Samsung | | |
| | 1 груд 2014 - 31 груд 2014 | 3 | 0,64% |
| | 31 жовт 2014 - 30 лист 2014 | 7 | 1,27% |
| <input type="checkbox"/> | 9. ■ Bada | | |
| | 1 груд 2014 - 31 груд 2014 | 2 | 0,42% |
| | 31 жовт 2014 - 30 лист 2014 | 1 | 0,18% |
| <input type="checkbox"/> | 10. ■ SymbianOS | | |
| | 1 груд 2014 - 31 груд 2014 | 1 | 0,21% |
| | 31 жовт 2014 - 30 лист 2014 | 3 | 0,54% |
| <input type="checkbox"/> | 11. ■ BlackBerry | | |
| | 1 груд 2014 - 31 груд 2014 | 0 | 0,00% |
| | 31 жовт 2014 - 30 лист 2014 | 1 | 0,18% |

Показувати рядків: 25 | Перейти до: 1 | 1 – 11 із 11 | < >

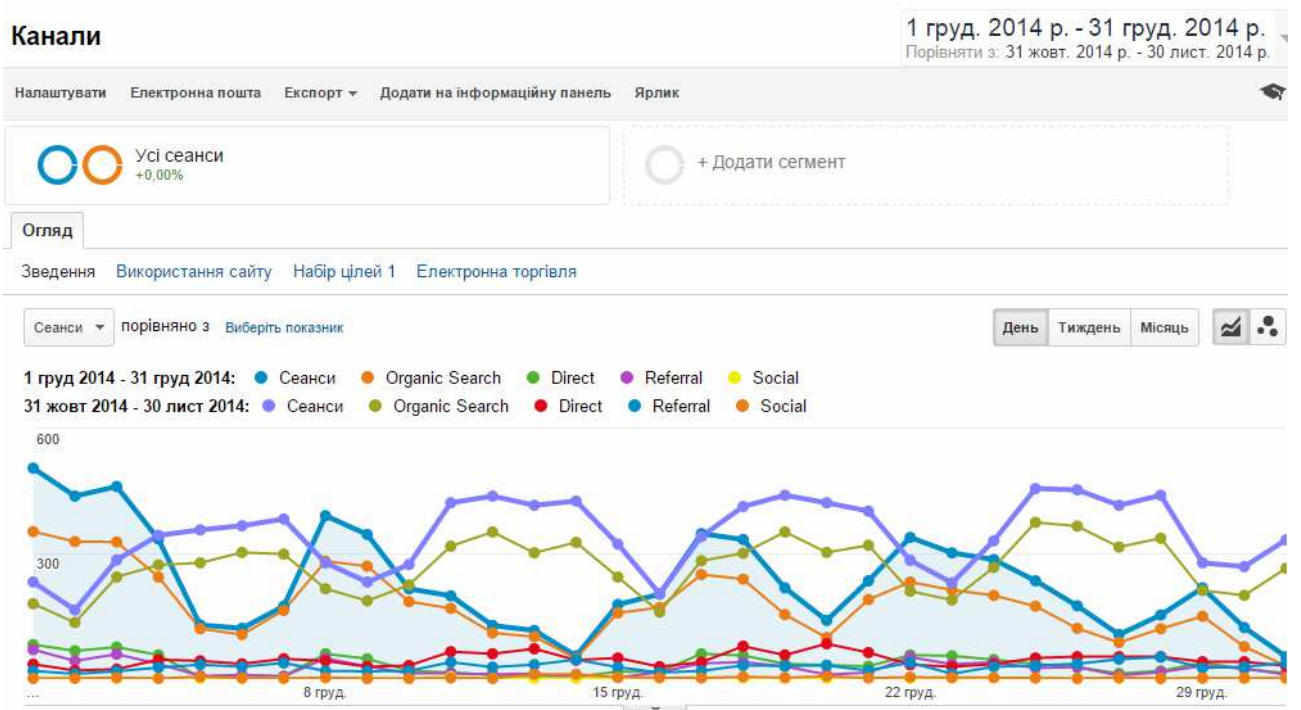
6. Трафік сайту електронної бібліотеки

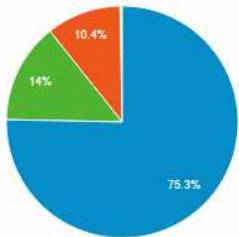
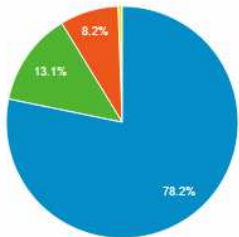
6.1. Огляд трафіку





6.2. Канали

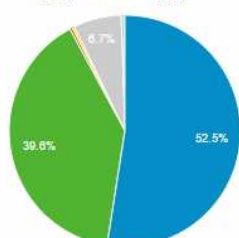
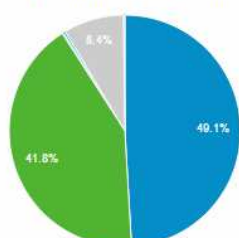


| Default Channel Grouping | | Сеанси | Сеанси | Внесок до загального значення: Сеанси |
|-------------------------------------|---|---|---|---|
| | | 31,95% ↓ 7 229 порівняно з 10 623 | 31,95% ↓ 7 229 порівняно з 10 623 | |
| <input checked="" type="checkbox"/> | 1. ■ Organic Search | | | 1 груд 2014 - 31 груд 2014 |
| | 1 груд 2014 - 31 груд 2014 | 5 445 | 75,32% |  |
| | 31 жовт 2014 - 30 лист 2014 | 8 308 | 78,21% | |
| <input checked="" type="checkbox"/> | 2. ■ Direct | | | 31 жовт 2014 - 30 лист 2014 |
| | 1 груд 2014 - 31 груд 2014 | 1 010 | 13,97% |  |
| | 31 жовт 2014 - 30 лист 2014 | 1 387 | 13,06% | |
| <input checked="" type="checkbox"/> | 3. ■ Referral | | | |
| | 1 груд 2014 - 31 груд 2014 | 752 | 10,40% | |
| | 31 жовт 2014 - 30 лист 2014 | 867 | 8,16% | |
| <input checked="" type="checkbox"/> | 4. ■ Social | | | |
| | 1 груд 2014 - 31 груд 2014 | 22 | 0,30% | |
| | 31 жовт 2014 - 30 лист 2014 | 61 | 0,57% | |

Показувати рядків: 10 | Перейти до: 1 | 1 - 4 із 4

6.3. Пошуковий графік








а) КЛЮЧОВЕ СЛОВО

| Ключове слово | | Сеанси | Сеанси | Внесок до загального значення: Сеанси |
|--------------------------|---|---|---|---|
| | | 31,95% ↓ 7 229 порівняно з 10 623 | 31,95% ↓ 7 229 порівняно з 10 623 | |
| <input type="checkbox"/> | 1. ■ (not provided) | | | 1 груд 2014 - 31 груд 2014 |
| | 1 груд 2014 - 31 груд 2014 | 3 793 | 52,47% |  |
| | 31 жовт 2014 - 30 лист 2014 | 5 213 | 49,07% | |
| <input type="checkbox"/> | 2. ■ (not set) | | | 31 жовт 2014 - 30 лист 2014 |
| | 1 груд 2014 - 31 груд 2014 | 2 866 | 39,65% |  |
| | 31 жовт 2014 - 30 лист 2014 | 4 443 | 41,82% | |
| <input type="checkbox"/> | 3. ■ http://lib.iitta.gov.ua/ | | | |
| | 1 груд 2014 - 31 груд 2014 | 27 | 0,37% | |
| | 31 жовт 2014 - 30 лист 2014 | 18 | 0,17% | |
| <input type="checkbox"/> | 4. ■ матеріали з монографії «Відкрита освіта у джерелах» | | | |
| | 1 груд 2014 - 31 груд 2014 | 24 | 0,33% | |
| | 31 жовт 2014 - 30 лист 2014 | 8 | 0,08% | |
| <input type="checkbox"/> | 5. ■ електронна бібліотека напн | | | |
| | 1 груд 2014 - 31 груд 2014 | 8 | 0,11% | |
| | 31 жовт 2014 - 30 лист 2014 | 36 | 0,34% | |

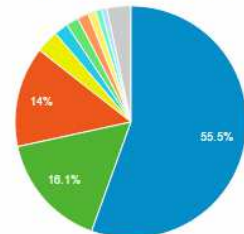
| | | | | |
|--------------------------|--|--|---|-------|
| <input type="checkbox"/> | 6.  електронна бібліотека напн україни | | | |
| | 1 груд 2014 - 31 груд 2014 | | 8 | 0,11% |
| | 31 жовт 2014 - 30 лист 2014 | | 5 | 0,05% |
| <input type="checkbox"/> | 7.  ://lib.iitta.gov.ua/1450/1/byuleten_ovcharuk_1_2013.pdf | | | |
| | 1 груд 2014 - 31 груд 2014 | | 6 | 0,08% |
| | 31 жовт 2014 - 30 лист 2014 | | 1 | 0,01% |
| <input type="checkbox"/> | 8.  хмарні технології в освіті | | | |
| | 1 груд 2014 - 31 груд 2014 | | 6 | 0,08% |
| | 31 жовт 2014 - 30 лист 2014 | | 4 | 0,04% |
| <input type="checkbox"/> | 9.  електронная библиотека напн | | | |
| | 1 груд 2014 - 31 груд 2014 | | 6 | 0,08% |
| | 31 жовт 2014 - 30 лист 2014 | | 3 | 0,03% |
| <input type="checkbox"/> | 10.  зберігання біогазу | | | |
| | 1 груд 2014 - 31 груд 2014 | | 3 | 0,04% |
| | 31 жовт 2014 - 30 лист 2014 | | 0 | 0,00% |

Показувати рядків: 10 ▼ Перейти до: 1 1 – 10 із 1241 < >

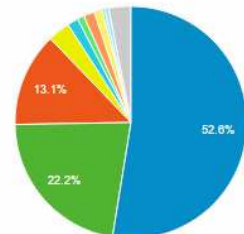
б) джерело

| <input type="checkbox"/> | Джерело | Сеанси | Сеанси | Внесок до загального значення: |
|--------------------------|---|--------|--|--|
| | | | 31,95%  7 229 порівняно з 10 623 | 31,95%  7 229 порівняно з 10 623 |
| <input type="checkbox"/> | 1.  google | | | |
| | 1 груд 2014 - 31 груд 2014 | | 4 013 | 55,51% |
| | 31 жовт 2014 - 30 лист 2014 | | 5 583 | 52,56% |
| <input type="checkbox"/> | 2.  yandex | | | |
| | 1 груд 2014 - 31 груд 2014 | | 1 162 | 16,07% |
| | 31 жовт 2014 - 30 лист 2014 | | 2 355 | 22,17% |
| <input type="checkbox"/> | 3.  (direct) | | | |
| | 1 груд 2014 - 31 груд 2014 | | 1 010 | 13,97% |
| | 31 жовт 2014 - 30 лист 2014 | | 1 387 | 13,06% |
| <input type="checkbox"/> | 4.  go.mail.ru | | | |
| | 1 груд 2014 - 31 груд 2014 | | 230 | 3,18% |
| | 31 жовт 2014 - 30 лист 2014 | | 329 | 3,10% |
| <input type="checkbox"/> | 5.  ztu.edu.ua | | | |
| | 1 груд 2014 - 31 груд 2014 | | 141 | 1,95% |
| | 31 жовт 2014 - 30 лист 2014 | | 162 | 1,52% |

1 груд 2014 - 31 груд 2014



31 жовт 2014 - 30 лист 2014



| | | | |
|-----|-----------------------------|-----|-------|
| 6. | ipto.kiev.ua | | |
| | 1 груд 2014 - 31 груд 2014 | 125 | 1,73% |
| | 31 жовт 2014 - 30 лист 2014 | 100 | 0,94% |
| 7. | iitlt.gov.ua | | |
| | 1 груд 2014 - 31 груд 2014 | 111 | 1,54% |
| | 31 жовт 2014 - 30 лист 2014 | 162 | 1,52% |
| 8. | ispukr.org.ua | | |
| | 1 груд 2014 - 31 груд 2014 | 80 | 1,11% |
| | 31 жовт 2014 - 30 лист 2014 | 117 | 1,10% |
| 9. | psyua.com.ua | | |
| | 1 груд 2014 - 31 груд 2014 | 60 | 0,83% |
| | 31 жовт 2014 - 30 лист 2014 | 40 | 0,38% |
| 10. | search.ukr.net | | |
| | 1 груд 2014 - 31 груд 2014 | 53 | 0,73% |
| | 31 жовт 2014 - 30 лист 2014 | 60 | 0,56% |

Показувати рядків: 10 Перейти до: 1 1 – 10 із 104 < >

6.4. Трафік переходів

Трафік від переходів

1 груд. 2014 р. - 31 груд. 2014 р.
Порівняти з: 31 жовт. 2014 р. - 30 лист. 2014 р.

Налаштувати Електронна пошта Експорт Додати на інформаційну панель Ярлик

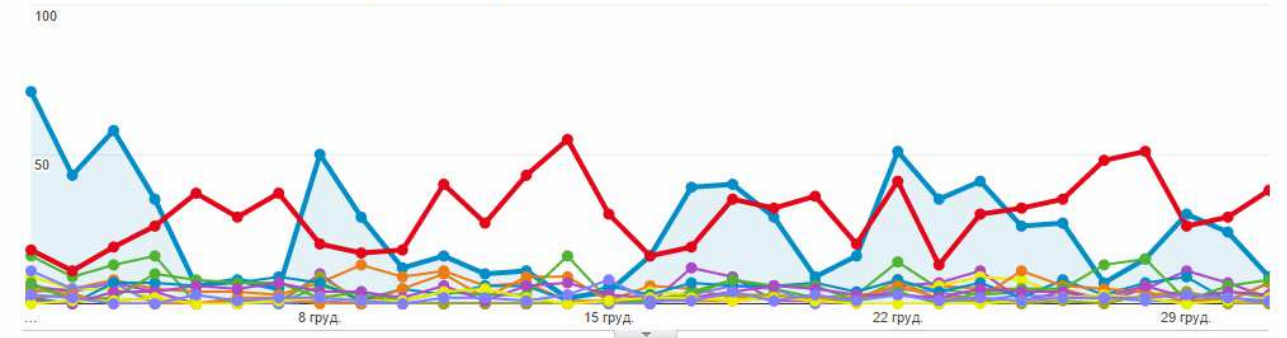
Усі сеанси +1,97% + Додати сегмент


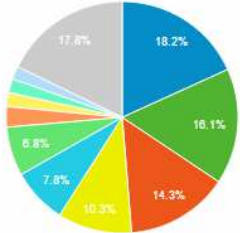

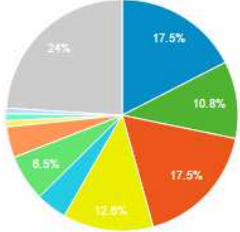








Огляд

Зведення Використання сайту Набір цілей 1 Електронна торгівля

Сеанси порівняно з Виберіть показник День Тиждень Місяць

1 груд 2014 - 31 груд 2014: Сеанси ztu.edu.ua ipto.kiev.ua iitlt.gov.ua ispukr.org.ua psyua.com.ua search.ukr.net
31 жовт 2014 - 30 лист 2014: Сеанси ztu.edu.ua ipto.kiev.ua iitlt.gov.ua ispukr.org.ua psyua.com.ua search.ukr.net



| Джерело | Сеанси | Сеанси | Внесок до загального значення: Сеанси |
|--|-------------------------------|-------------------------------|--|
| | 16,59% 774 порівняно з 928 | 16,59% 774 порівняно з 928 | |
| <input checked="" type="checkbox"/> 1.  ztu.edu.ua | | | |
| 1 груд 2014 - 31 груд 2014 | 141 | 18,22% | <p>1 груд 2014 - 31 груд 2014</p>  |
| 31 жовт 2014 - 30 лист 2014 | 162 | 17,46% | |
| <input checked="" type="checkbox"/> 2.  ipto.kiev.ua | | | |
| 1 груд 2014 - 31 груд 2014 | 125 | 16,15% | <p>31 жовт 2014 - 30 лист 2014</p>  |
| 31 жовт 2014 - 30 лист 2014 | 100 | 10,78% | |
| <input checked="" type="checkbox"/> 3.  iitlt.gov.ua | | | |
| 1 груд 2014 - 31 груд 2014 | 111 | 14,34% | |
| 31 жовт 2014 - 30 лист 2014 | 162 | 17,46% | |
| <input checked="" type="checkbox"/> 4.  ispukr.org.ua | | | |
| 1 груд 2014 - 31 груд 2014 | 80 | 10,34% | |
| 31 жовт 2014 - 30 лист 2014 | 117 | 12,61% | |
| <input checked="" type="checkbox"/> 5.  psyua.com.ua | | | |
| 1 груд 2014 - 31 груд 2014 | 60 | 7,75% | |
| 31 жовт 2014 - 30 лист 2014 | 40 | 4,31% | |
| <input checked="" type="checkbox"/> 6.  search.ukr.net | | | |
| 1 груд 2014 - 31 груд 2014 | 53 | 6,85% | |
| 31 жовт 2014 - 30 лист 2014 | 60 | 6,47% | |
| <input type="checkbox"/> 7.  scholar.google.com.ua | | | |
| 1 груд 2014 - 31 груд 2014 | 22 | 2,84% | |
| 31 жовт 2014 - 30 лист 2014 | 40 | 4,31% | |
| <input type="checkbox"/> 8.  lib.ztu.edu.ua | | | |
| 1 груд 2014 - 31 груд 2014 | 15 | 1,94% | |
| 31 жовт 2014 - 30 лист 2014 | 8 | 0,86% | |
| <input type="checkbox"/> 9.  ua.kostiuk-psy-inst.org.ua | | | |
| 1 груд 2014 - 31 груд 2014 | 15 | 1,94% | |
| 31 жовт 2014 - 30 лист 2014 | 9 | 0,97% | |
| <input type="checkbox"/> 10.  iitta.gov.ua | | | |
| 1 груд 2014 - 31 груд 2014 | 14 | 1,81% | |
| 31 жовт 2014 - 30 лист 2014 | 7 | 0,75% | |