

**НАЦІОНАЛЬНА АКАДЕМІЯ ПЕДАГОГІЧНИХ НАУК УКРАЇНИ**  
**Інститут цифровізації освіти**  
**Державна науково-педагогічна бібліотека України імені**  
**В. О. Сухомлинського**

**МОНІТОРИНГ ВИКОРИСТАННЯ ВЕБ-РЕСУРСУ**  
**"ЕЛЕКТРОННА БІБЛІОТЕКА НАПН УКРАЇНИ"**

січень-травень 2022, 2023 роки

Київ – 2023

*Схвалено на спільному засіданні відділу мережних технологій і баз даних  
Інституту цифровізації освіти НАПН України та відділу ІКТ і наукометрії Державної науково-  
педагогічної бібліотеки України імені В. О. Сухомлинського НАПН України  
(протокол № 2 від 01.06.2023 р )*

**Авторський колектив:  
Шиненко М.А., Пінчук О.П.**

Моніторинг використання веб-ресурсу "Електронна бібліотека НАПН України" : січень-травень 2022, 2023 роки / Ін.-т цифровізації освіти; Держ. наук.-пед. бібліот. України ім. В.О. Сухомлинського ; викон.: Шиненко М. А., Пінчук О.П., Київ, 2023. 28 с.

*Моніторинг використання веб-ресурсу "Електронна бібліотека НАПН України" спрямований на надання інформаційно-методичної підтримки засобами служби Google Analytics з метою відстеження процесів відвідування і використання електронних ресурсів, а також на підвищення ефективності розробки, вдосконалення й обслуговування сайту електронної бібліотеки. Виконано порівняльний аналіз використання ресурсів бібліотеки за січень-травень 2022 та 2023 рр.*

Моніторинг використання сайту електронної бібліотеки НАПН України здійснюється за такими показниками: огляд відвідувачів, демографія відвідувачів, поведінка відвідувачів на сайті електронної бібліотеки, технології відвідування сайту, мобільні пристрої, трафік.

Для науковців, аспірантів, керівників наукових установ НАПН України та спеціалістів в галузі бібліотечної справи.

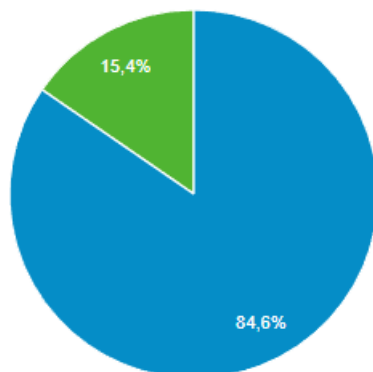
## Зміст

1. Огляд відомостей про відвідувачів сайту електронної бібліотеки	4
1.1. Користувачі	
1.2. Нові користувачі	
1.3. Сеанси	
2. Демографія відвідувачів сайту електронної бібліотеки.....	6
2.1. Мова	
2.2. Демографічні показники: вік	
2.3. Демографічні показники: стать	
2.4. Інтереси: огляд	
2.5. Місцеположення	
3. Поведінка відвідувачів на сайті електронної бібліотеки	14
Нові відвідувачі сайту і ті, що повернулися	
4. Технології для відвідування сайту електронної бібліотеки.....	16
4.1. Веб-переглядачі	
4.2. Операційні системи	
5. Використання мобільних пристроїв.....	21
5.1. Мобільний трафік	
5.2. Інформація про мобільний пристрій	
5.3. Країна	
5.4. Операційна система	
6. Трафік сайту електронної бібліотеки .....	24
6.1. Огляд трафіку	
6.2. Канали	
6.3. Пошуковий трафік	
6.4. Трафік переходів	
7. Відомості статистичного модулю електронної бібліотеки.....	27

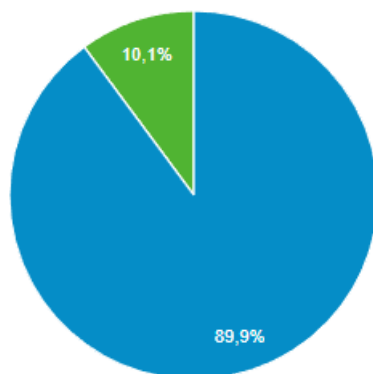
## 1. Огляд відомостей про відвідувачів сайту електронної бібліотеки

■ New Visitor ■ Returning Visitor

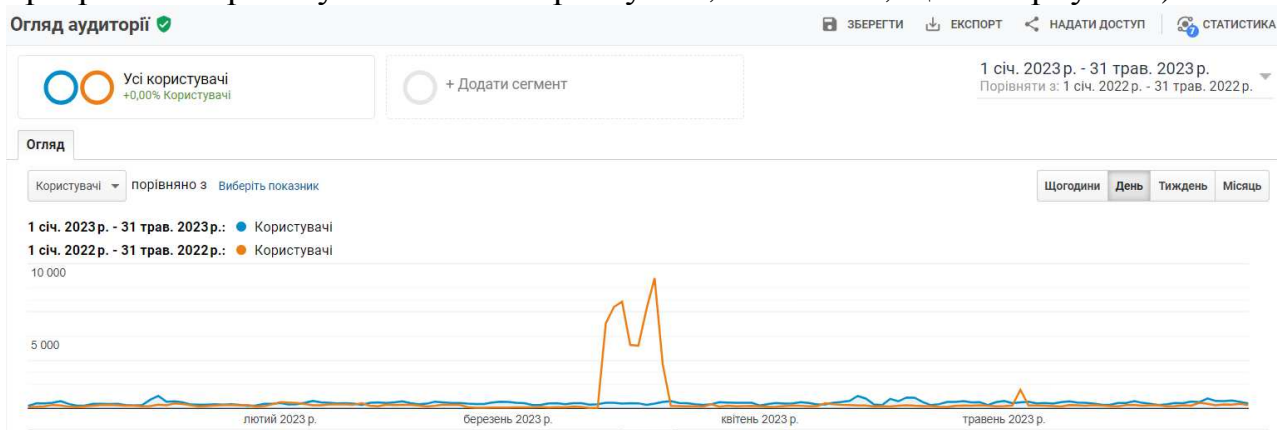
1 січ. 2023 р. - 31 трав. 2023 р.



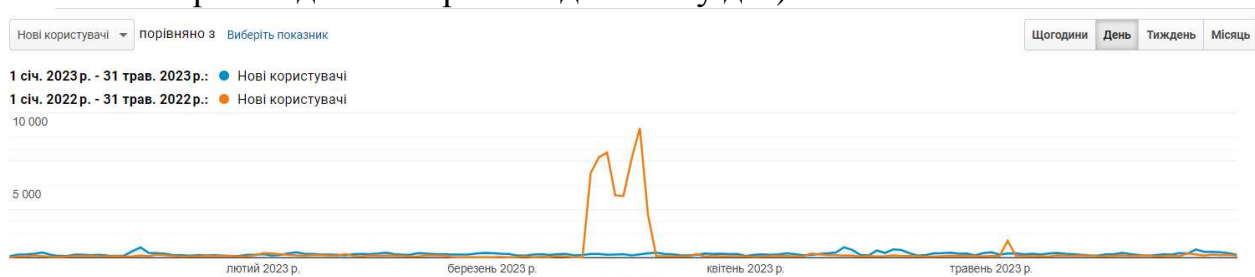
1 січ. 2022 р. - 31 трав. 2022 р.



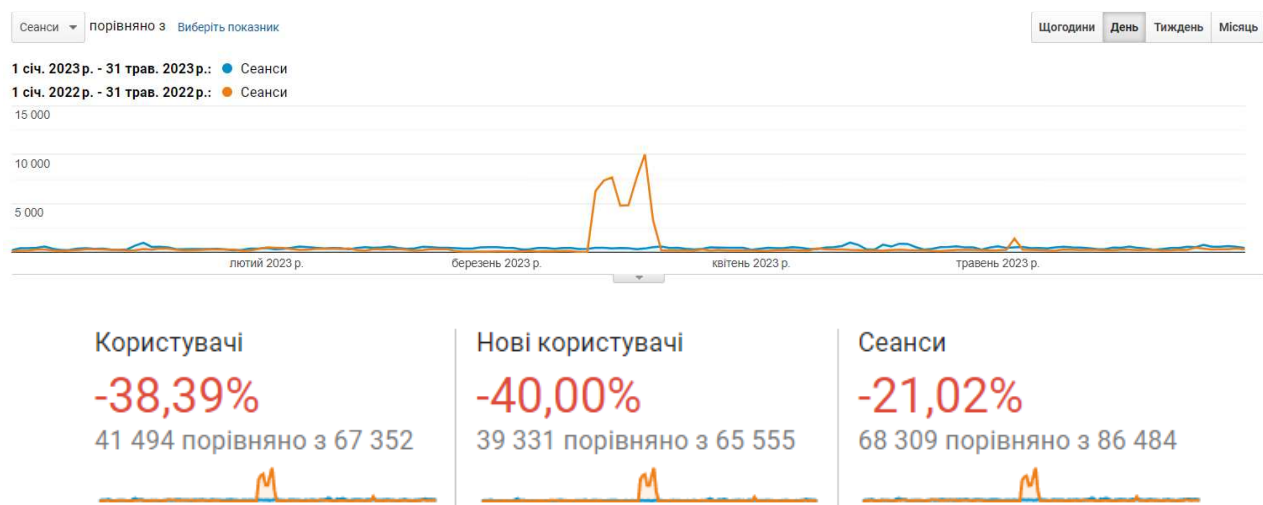
### 1.1. Користувачі (кількість користувачів, які нещодавно взаємодіяли з програмою. Враховуються нові користувачі, а також ті, що повернулися)



### 1.2. Нові користувачі (кількість користувачів, які здійснили відвідування вперше під час вибраного діапазону дат)



1.3. Сеанси (загальна кількість сеансів у межах діапазону дат). Сеанс – це період часу, протягом якого користувач активно взаємодіє з веб-сайтом, додатком тощо. Усі дані про використання сайту (перегляди екрана, події, електронна комерція тощо) пов’язуються з сеансом



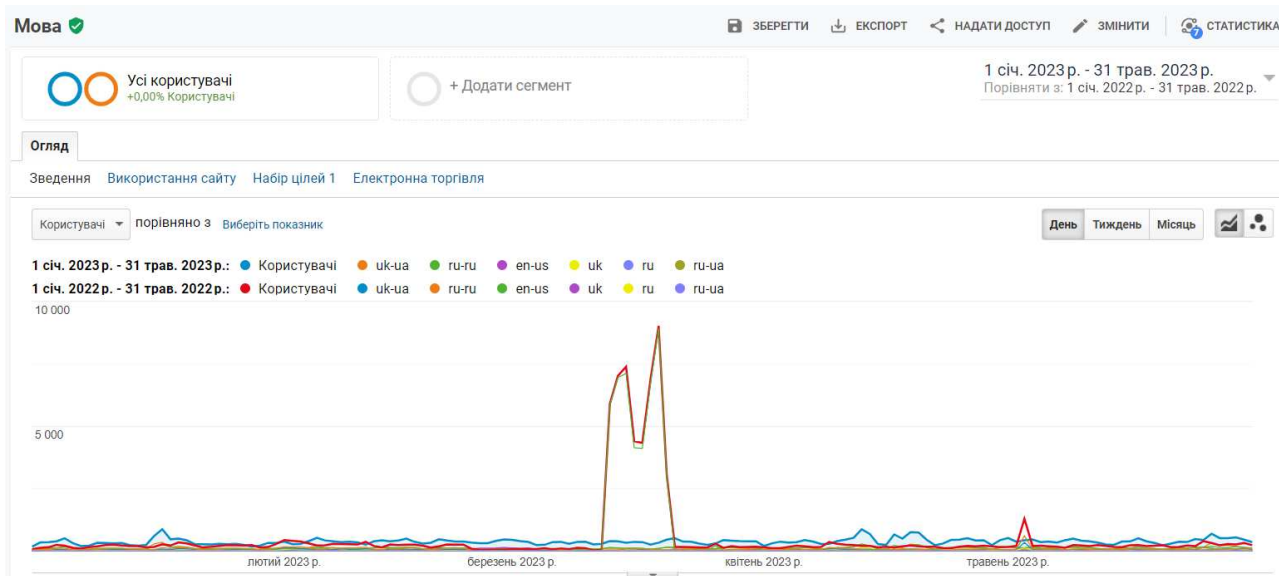
Кількість користувачів в порівнянні з попереднім періодом зменшилася приблизно на 26000.

Кількість нових користувачів в порівнянні з попереднім періодом зменшилася приблизно на 26000.

Кількість сеансів в порівнянні з попереднім періодом зменшилася приблизно на 18000.

## 2. Демографія відвідувачів сайту електронної бібліотеки

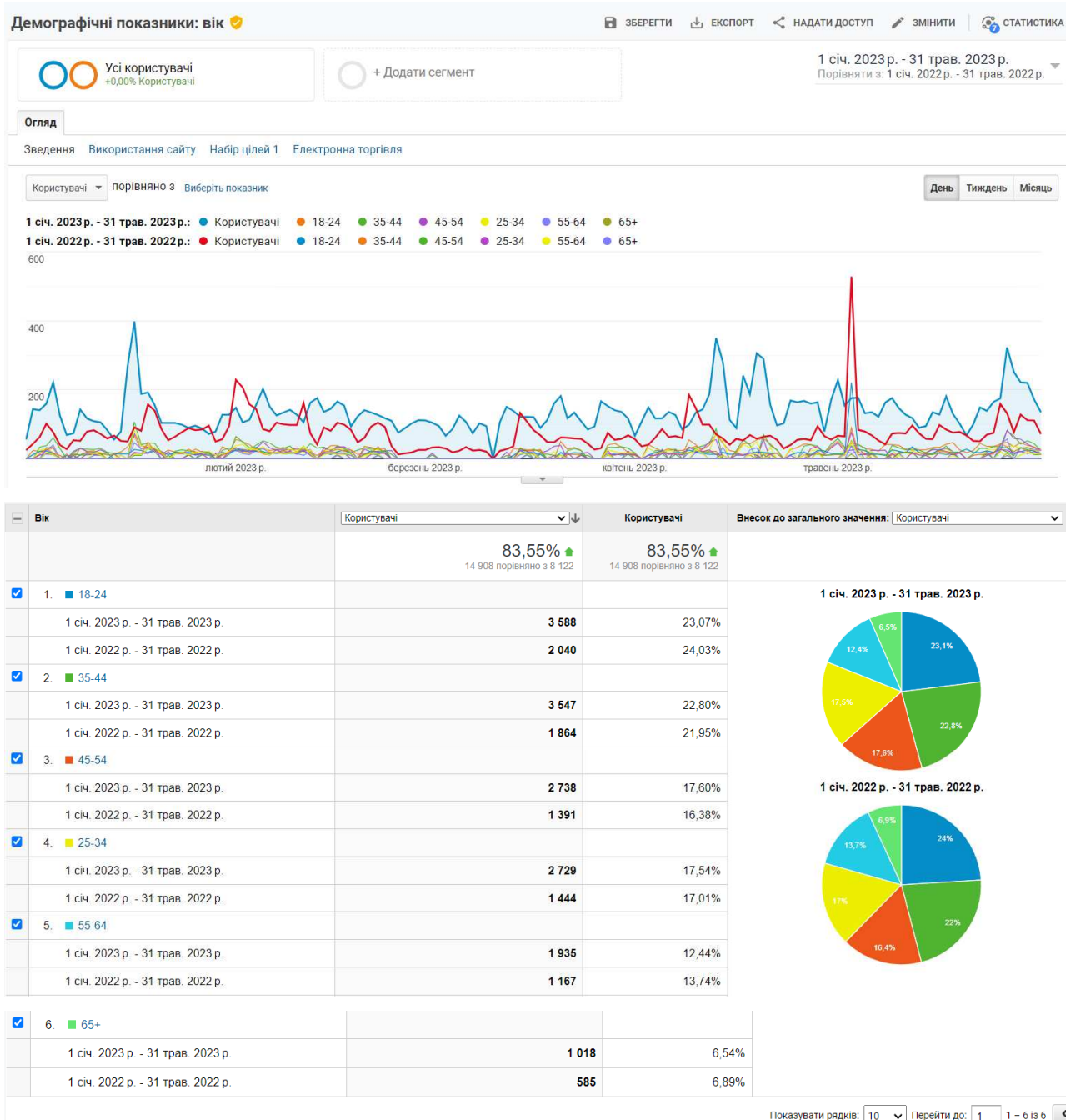
### 2.1. Мова



Мова		Користувачі	Користувачі	Внесок до загального значення: Користувачі
		<b>38,39%</b> 41 494 порівняно з 67 352	<b>38,39%</b> 41 494 порівняно з 67 352	
<input checked="" type="checkbox"/>	1. <span style="color: blue;">■</span> uk-ua			<b>1 січ. 2023 р. - 31 трав. 2023 р.</b> 
	1 січ. 2023 р. - 31 трав. 2023 р.	12 740	30,77%	
	1 січ. 2022 р. - 31 трав. 2022 р.	5 448	8,14%	<b>1 січ. 2022 р. - 31 трав. 2022 р.</b> 
<input checked="" type="checkbox"/>	2. <span style="color: green;">■</span> ru-ru			
	1 січ. 2023 р. - 31 трав. 2023 р.	11 275	27,23%	
	1 січ. 2022 р. - 31 трав. 2022 р.	7 269	10,87%	
<input checked="" type="checkbox"/>	3. <span style="color: orange;">■</span> en-us			
	1 січ. 2023 р. - 31 трав. 2023 р.	6 907	16,68%	
	1 січ. 2022 р. - 31 трав. 2022 р.	49 329	73,73%	
<input checked="" type="checkbox"/>	4. <span style="color: yellow;">■</span> uk			
	1 січ. 2023 р. - 31 трав. 2023 р.	3 926	9,48%	
	1 січ. 2022 р. - 31 трав. 2022 р.	1 359	2,03%	
<input checked="" type="checkbox"/>	5. <span style="color: blue;">■</span> ru			
	1 січ. 2023 р. - 31 трав. 2023 р.	3 396	8,20%	
	1 січ. 2022 р. - 31 трав. 2022 р.	1 647	2,46%	
<input checked="" type="checkbox"/>	6. <span style="color: olive;">■</span> ru-ua			
	1 січ. 2023 р. - 31 трав. 2023 р.	836	2,02%	
	1 січ. 2022 р. - 31 трав. 2022 р.	481	0,72%	
<input type="checkbox"/>	7. <span style="color: red;">■</span> en-gb			
	1 січ. 2023 р. - 31 трав. 2023 р.	695	1,68%	
	1 січ. 2022 р. - 31 трав. 2022 р.	314	0,47%	
<input type="checkbox"/>	8. <span style="color: purple;">■</span> zh-cn			
	1 січ. 2023 р. - 31 трав. 2023 р.	214	0,52%	
	1 січ. 2022 р. - 31 трав. 2022 р.	202	0,30%	
<input type="checkbox"/>	9. <span style="color: purple;">■</span> uk-ru			
	1 січ. 2023 р. - 31 трав. 2023 р.	111	0,27%	
	1 січ. 2022 р. - 31 трав. 2022 р.	44	0,07%	
<input type="checkbox"/>	10. <span style="color: blue;">■</span> pl-pl			
	1 січ. 2023 р. - 31 трав. 2023 р.	106	0,26%	
	1 січ. 2022 р. - 31 трав. 2022 р.	53	0,08%	
<input type="checkbox"/>	11. <span style="color: grey;">■</span> en			
	1 січ. 2023 р. - 31 трав. 2023 р.	86	0,21%	
	1 січ. 2022 р. - 31 трав. 2022 р.	49	0,07%	

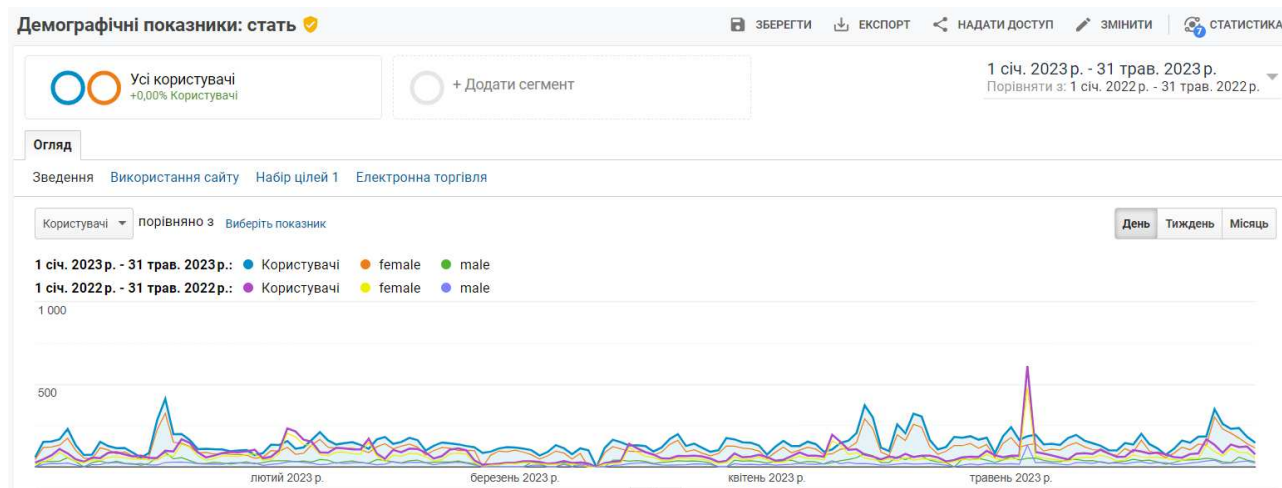
<input type="checkbox"/>	12. ■ de-de			
	1 січ. 2023 р. - 31 трав. 2023 р.		77	0,19%
	1 січ. 2022 р. - 31 трав. 2022 р.		62	0,09%
<input type="checkbox"/>	13. ■ es-es			
	1 січ. 2023 р. - 31 трав. 2023 р.		65	0,16%
	1 січ. 2022 р. - 31 трав. 2022 р.		49	0,07%
<input type="checkbox"/>	14. ■ pl			
	1 січ. 2023 р. - 31 трав. 2023 р.		57	0,14%
	1 січ. 2022 р. - 31 трав. 2022 р.		25	0,04%
<input type="checkbox"/>	15. ■ de			
	1 січ. 2023 р. - 31 трав. 2023 р.		54	0,13%
	1 січ. 2022 р. - 31 трав. 2022 р.		35	0,05%
<input type="checkbox"/>	16. ■ tr-tr			
	1 січ. 2023 р. - 31 трав. 2023 р.		45	0,11%
	1 січ. 2022 р. - 31 трав. 2022 р.		26	0,04%
<input type="checkbox"/>	17. ■ fr-fr			
	1 січ. 2023 р. - 31 трав. 2023 р.		44	0,11%
	1 січ. 2022 р. - 31 трав. 2022 р.		22	0,03%
<input type="checkbox"/>	18. ■ pt-br			
	1 січ. 2023 р. - 31 трав. 2023 р.		32	0,08%
	1 січ. 2022 р. - 31 трав. 2022 р.		23	0,03%
<input type="checkbox"/>	19. ■ sk-sk			
	1 січ. 2023 р. - 31 трав. 2023 р.		31	0,07%
	1 січ. 2022 р. - 31 трав. 2022 р.		6	0,01%
<input type="checkbox"/>	20. ■ it-it			
	1 січ. 2023 р. - 31 трав. 2023 р.		29	0,07%
	1 січ. 2022 р. - 31 трав. 2022 р.		26	0,04%
<input type="checkbox"/>	21. ■ en-ca			
	1 січ. 2023 р. - 31 трав. 2023 р.		26	0,06%
	1 січ. 2022 р. - 31 трав. 2022 р.		26	0,04%
<input type="checkbox"/>	22. ■ en-in			
	1 січ. 2023 р. - 31 трав. 2023 р.		23	0,06%
	1 січ. 2022 р. - 31 трав. 2022 р.		19	0,03%
<input type="checkbox"/>	23. ■ en-ph			
	1 січ. 2023 р. - 31 трав. 2023 р.		23	0,06%
	1 січ. 2022 р. - 31 трав. 2022 р.		4	0,01%
<input type="checkbox"/>	24. ■ cs-cz			
	1 січ. 2023 р. - 31 трав. 2023 р.		22	0,05%
	1 січ. 2022 р. - 31 трав. 2022 р.		14	0,02%
<input type="checkbox"/>	25. ■ ja			
	1 січ. 2023 р. - 31 трав. 2023 р.		22	0,05%
	1 січ. 2022 р. - 31 трав. 2022 р.		7	0,01%

## 2.2. Демографічні показники: вік





## 2.3. Демографічні показники: стаття



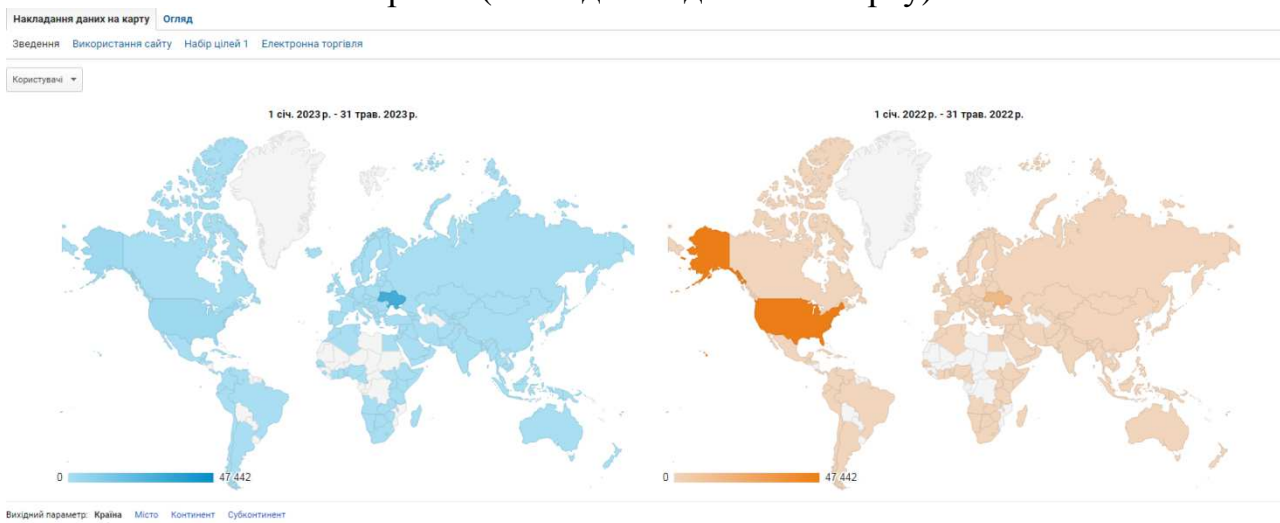
## 2.4. Інтереси: огляд

Ринковий сегмент користувачі: 30,84% від загальної кількості

7,10%	■	Education/Primary & Secondary Schools (K-12)
-17,23%		
3,62%	■	Education/Post-Secondary Education
-10,19%		
2,97%	■	Software/Business & Productivity Software
2,61%		
2,41%	■	Education/Test Preparation & Tutoring
-3,18%		
2,41%	■	Gifts & Occasions/Holiday Items & Decorations
-37,04%		
1,83%	■	Apparel & Accessories/Women's Apparel
42,36%		
1,55%	■	Education/Foreign Language Study
-12,87%		
1,49%	■	Travel/Trips by Destination/Trips to Asia-Pacific
-27,64%		
1,47%	■	Consumer Electronics/Mobile Phones
-4,52%		
1,36%	■	Financial Services/Banking Services
-36,57%		

## 2.5. Місцезположення

## Країна (накладення даних на карту)



Країна	Користувачі	Користувачі	Внесок до загального значення: Користувачі
	38,39% 41 494 порівняно з 67 352	38,39% 41 494 порівняно з 67 352	
1.  Ukraine			
1 січ. 2023 р. - 31 трав. 2023 р.	29 752	71,03%	<p>1 січ. 2023 р. - 31 трав. 2023 р.</p>
1 січ. 2022 р. - 31 трав. 2022 р.	15 262	22,73%	
2.  United States			<p>1 січ. 2022 р. - 31 трав. 2022 р.</p>
1 січ. 2023 р. - 31 трав. 2023 р.	3 546	8,47%	
1 січ. 2022 р. - 31 трав. 2022 р.	47 442	70,66%	
3.  (not set)			
1 січ. 2023 р. - 31 трав. 2023 р.	1 127	2,69%	
1 січ. 2022 р. - 31 трав. 2022 р.	730	1,09%	
4.  Germany			
1 січ. 2023 р. - 31 трав. 2023 р.	793	1,89%	
1 січ. 2022 р. - 31 трав. 2022 р.	332	0,49%	
5.  Poland			
1 січ. 2023 р. - 31 трав. 2023 р.	734	1,75%	
1 січ. 2022 р. - 31 трав. 2022 р.	396	0,59%	
6.  Ireland			
1 січ. 2023 р. - 31 трав. 2023 р.	733	1,75%	
1 січ. 2022 р. - 31 трав. 2022 р.	211	0,31%	
7.  Sweden			
1 січ. 2023 р. - 31 трав. 2023 р.	388	0,93%	
1 січ. 2022 р. - 31 трав. 2022 р.	103	0,15%	
8.  Russia			
1 січ. 2023 р. - 31 трав. 2023 р.	363	0,87%	
1 січ. 2022 р. - 31 трав. 2022 р.	254	0,38%	
9.  Philippines			
1 січ. 2023 р. - 31 трав. 2023 р.	268	0,64%	
1 січ. 2022 р. - 31 трав. 2022 р.	71	0,11%	
10.  Indonesia			
1 січ. 2023 р. - 31 трав. 2023 р.	266	0,64%	
1 січ. 2022 р. - 31 трав. 2022 р.	43	0,06%	
11.  France			
1 січ. 2023 р. - 31 трав. 2023 р.	258	0,62%	
1 січ. 2022 р. - 31 трав. 2022 р.	103	0,15%	
12.  United Kingdom			
1 січ. 2023 р. - 31 трав. 2023 р.	241	0,58%	
1 січ. 2022 р. - 31 трав. 2022 р.	133	0,20%	
13.  Netherlands			
1 січ. 2023 р. - 31 трав. 2023 р.	190	0,45%	
1 січ. 2022 р. - 31 трав. 2022 р.	137	0,20%	
14.  India			
1 січ. 2023 р. - 31 трав. 2023 р.	171	0,41%	
1 січ. 2022 р. - 31 трав. 2022 р.	130	0,19%	
15.  China			
1 січ. 2023 р. - 31 трав. 2023 р.	165	0,39%	
1 січ. 2022 р. - 31 трав. 2022 р.	227	0,34%	

16.		Kazakhstan		
		1 січ. 2023 р. - 31 трав. 2023 р.	164	0,39%
		1 січ. 2022 р. - 31 трав. 2022 р.	65	0,10%
17.		Czechia		
		1 січ. 2023 р. - 31 трав. 2023 р.	148	0,35%
		1 січ. 2022 р. - 31 трав. 2022 р.	97	0,14%
18.		Romania		
		1 січ. 2023 р. - 31 трав. 2023 р.	143	0,34%
		1 січ. 2022 р. - 31 трав. 2022 р.	63	0,09%
19.		Spain		
		1 січ. 2023 р. - 31 трав. 2023 р.	108	0,26%
		1 січ. 2022 р. - 31 трав. 2022 р.	63	0,09%
20.		Canada		
		1 січ. 2023 р. - 31 трав. 2023 р.	107	0,26%
		1 січ. 2022 р. - 31 трав. 2022 р.	61	0,09%
21.		Italy		
		1 січ. 2023 р. - 31 трав. 2023 р.	106	0,25%
		1 січ. 2022 р. - 31 трав. 2022 р.	71	0,11%
22.		Uzbekistan		
		1 січ. 2023 р. - 31 трав. 2023 р.	95	0,23%
		1 січ. 2022 р. - 31 трав. 2022 р.	48	0,07%
23.		Slovakia		
		1 січ. 2023 р. - 31 трав. 2023 р.	85	0,20%
		1 січ. 2022 р. - 31 трав. 2022 р.	55	0,08%
24.		Hungary		
		1 січ. 2023 р. - 31 трав. 2023 р.	81	0,19%
		1 січ. 2022 р. - 31 трав. 2022 р.	47	0,07%
25.		Türkiye		
		1 січ. 2023 р. - 31 трав. 2023 р.	81	0,19%
		1 січ. 2022 р. - 31 трав. 2022 р.	52	0,08%

Показувати рядки: 25 | Перейти до: 1 | 1 - 25 із 146

## Місто



Місто	Користувачі	Користувачі	Внесок до загального значення: Користувачі
	<b>38,39%</b> <small>41 494 порівняно з 67 352</small>	<b>38,39%</b> <small>41 494 порівняно з 67 352</small>	
1.			
	1 січ. 2023 р. - 31 трав. 2023 р.	9 436	21,88%
	1 січ. 2022 р. - 31 трав. 2022 р.	3 983	5,72%
2.			
	1 січ. 2023 р. - 31 трав. 2023 р.	5 319	12,33%
	1 січ. 2022 р. - 31 трав. 2022 р.	2 148	3,08%
3.			
	1 січ. 2023 р. - 31 трав. 2023 р.	1 798	4,17%
	1 січ. 2022 р. - 31 трав. 2022 р.	1 303	1,87%
4.			
	1 січ. 2023 р. - 31 трав. 2023 р.	1 261	2,92%
	1 січ. 2022 р. - 31 трав. 2022 р.	411	0,59%
5.			
	1 січ. 2023 р. - 31 трав. 2023 р.	970	2,25%
	1 січ. 2022 р. - 31 трав. 2022 р.	347	0,50%
6.			
	1 січ. 2023 р. - 31 трав. 2023 р.	896	2,08%
	1 січ. 2022 р. - 31 трав. 2022 р.	288	0,41%

1 січ. 2023 р. - 31 трав. 2023 р.

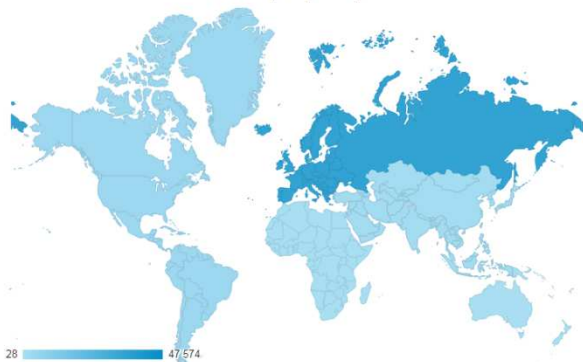
1 січ. 2022 р. - 31 трав. 2022 р.

7.  Kharkiv		
1 січ. 2023 р. - 31 трав. 2023 р.	869	2,01%
1 січ. 2022 р. - 31 трав. 2022 р.	257	0,37%
8.  Forest City		
1 січ. 2023 р. - 31 трав. 2023 р.	821	1,90%
1 січ. 2022 р. - 31 трав. 2022 р.	146	0,21%
9.  Dublin		
1 січ. 2023 р. - 31 трав. 2023 р.	710	1,65%
1 січ. 2022 р. - 31 трав. 2022 р.	201	0,29%
10.  Poltava		
1 січ. 2023 р. - 31 трав. 2023 р.	655	1,52%
1 січ. 2022 р. - 31 трав. 2022 р.	248	0,36%
11.  Vinnytsia		
1 січ. 2023 р. - 31 трав. 2023 р.	641	1,49%
1 січ. 2022 р. - 31 трав. 2022 р.	283	0,41%
12.  Ashburn		
1 січ. 2023 р. - 31 трав. 2023 р.	546	1,27%
1 січ. 2022 р. - 31 трав. 2022 р.	162	0,23%
13.  Kryvyi Rih		
1 січ. 2023 р. - 31 трав. 2023 р.	529	1,23%
1 січ. 2022 р. - 31 трав. 2022 р.	268	0,38%
14.  Prineville		
1 січ. 2023 р. - 31 трав. 2023 р.	486	1,13%
1 січ. 2022 р. - 31 трав. 2022 р.	121	0,17%
15.  Ternopil		
1 січ. 2023 р. - 31 трав. 2023 р.	467	1,08%
1 січ. 2022 р. - 31 трав. 2022 р.	255	0,37%
16.  Mykolajiv		
1 січ. 2023 р. - 31 трав. 2023 р.	408	0,95%
1 січ. 2022 р. - 31 трав. 2022 р.	137	0,20%
17.  Zhytomyr		
1 січ. 2023 р. - 31 трав. 2023 р.	393	0,91%
1 січ. 2022 р. - 31 трав. 2022 р.	206	0,30%
18.  Khmelnytskyi		
1 січ. 2023 р. - 31 трав. 2023 р.	371	0,86%
1 січ. 2022 р. - 31 трав. 2022 р.	248	0,36%
19.  Altoona		
1 січ. 2023 р. - 31 трав. 2023 р.	340	0,79%
1 січ. 2022 р. - 31 трав. 2022 р.	92	0,13%
20.  Lulea		
1 січ. 2023 р. - 31 трав. 2023 р.	330	0,77%
1 січ. 2022 р. - 31 трав. 2022 р.	77	0,11%
21.  Sumy		
1 січ. 2023 р. - 31 трав. 2023 р.	311	0,72%
1 січ. 2022 р. - 31 трав. 2022 р.	296	0,43%
22.  Ivano-Frankivsk		
1 січ. 2023 р. - 31 трав. 2023 р.	310	0,72%
1 січ. 2022 р. - 31 трав. 2022 р.	182	0,26%
23.  Chernivtsi		
1 січ. 2023 р. - 31 трав. 2023 р.	309	0,72%
1 січ. 2022 р. - 31 трав. 2022 р.	200	0,29%
24.  Kropyvnytskyi		
1 січ. 2023 р. - 31 трав. 2023 р.	296	0,69%
1 січ. 2022 р. - 31 трав. 2022 р.	195	0,28%
25.  Bila Tserkva		
1 січ. 2023 р. - 31 трав. 2023 р.	274	0,64%
1 січ. 2022 р. - 31 трав. 2022 р.	163	0,23%

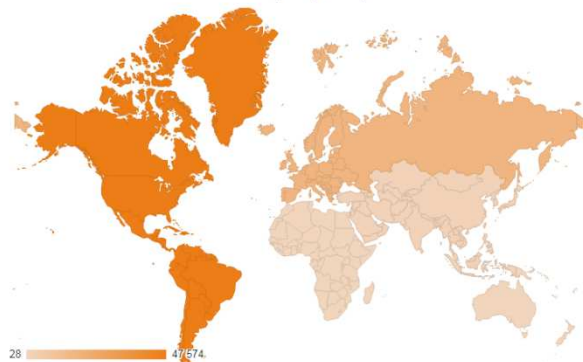
# Континент

Користувачі

1 січ. 2023 р. - 31 трав. 2023 р.



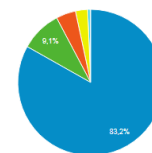
1 січ. 2022 р. - 31 трав. 2022 р.



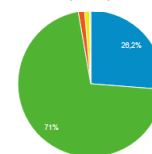
Вихідний параметр: Країна Місто Континент Субконтинент

Континент	Користувачі	Користувачі	Внесок до загального значення: Користувачі
	38,39% 41 494 порівняно з 67 352	38,39% 41 494 порівняно з 67 352	
1. <b>Europe</b>			
1 січ. 2023 р. - 31 трав. 2023 р.	34 722		83,16%
1 січ. 2022 р. - 31 трав. 2022 р.	17 576		26,23%
2. <b>Americas</b>			
1 січ. 2023 р. - 31 трав. 2023 р.	3 797		9,09%
1 січ. 2022 р. - 31 трав. 2022 р.	47 574		71,00%
3. <b>Asia</b>			
1 січ. 2023 р. - 31 трав. 2023 р.	1 824		4,37%
1 січ. 2022 р. - 31 трав. 2022 р.	938		1,40%
4. <b>(not set)</b>			
1 січ. 2023 р. - 31 трав. 2023 р.	1 127		2,70%
1 січ. 2022 р. - 31 трав. 2022 р.	730		1,09%
5. <b>Africa</b>			
1 січ. 2023 р. - 31 трав. 2023 р.	220		0,53%
1 січ. 2022 р. - 31 трав. 2022 р.	158		0,24%
6. <b>Oceania</b>			
1 січ. 2023 р. - 31 трав. 2023 р.	64		0,15%
1 січ. 2022 р. - 31 трав. 2022 р.	28		0,04%

1 січ. 2023 р. - 31 трав. 2023 р.



1 січ. 2022 р. - 31 трав. 2022 р.

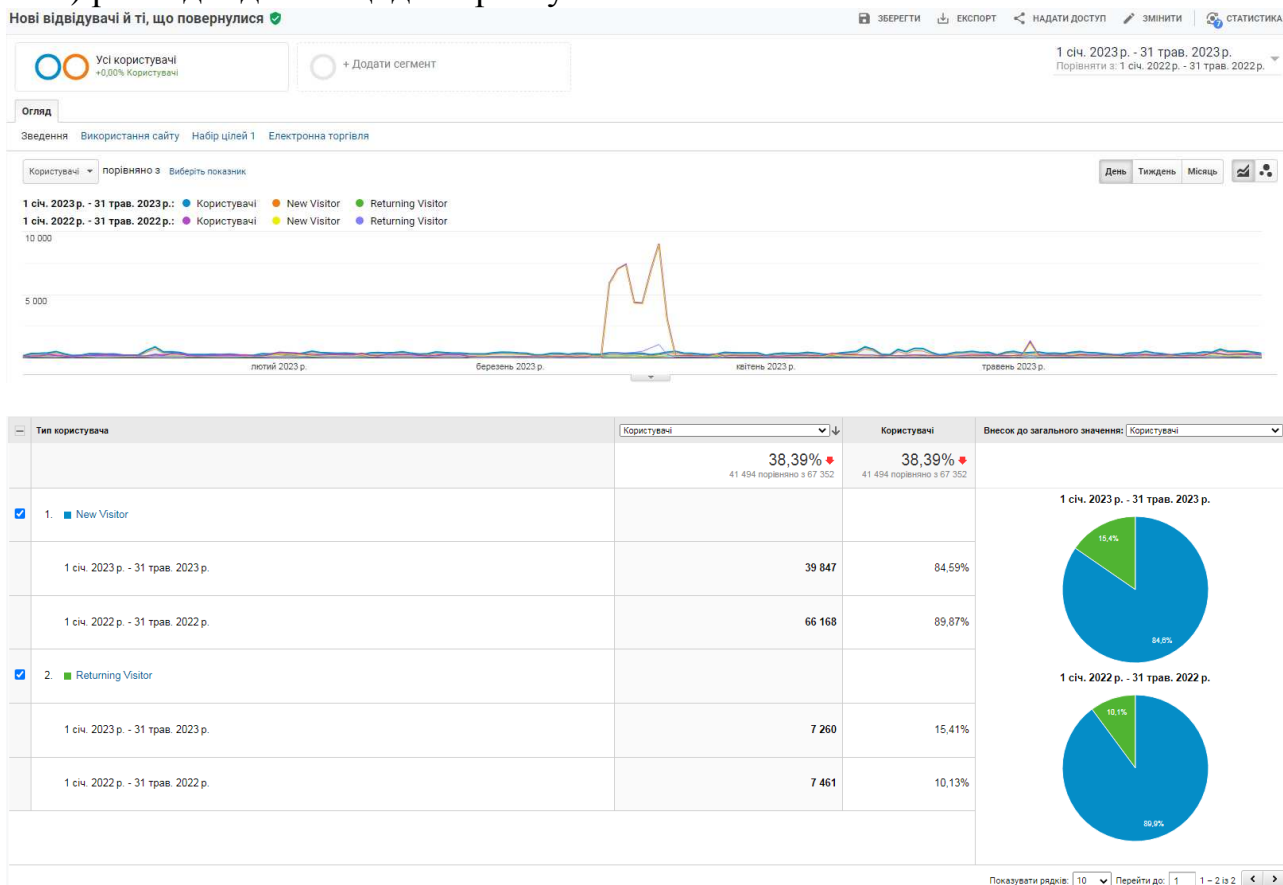


Показувати радів: 25 Перейти до: 1 1 - 6 із 6 < >

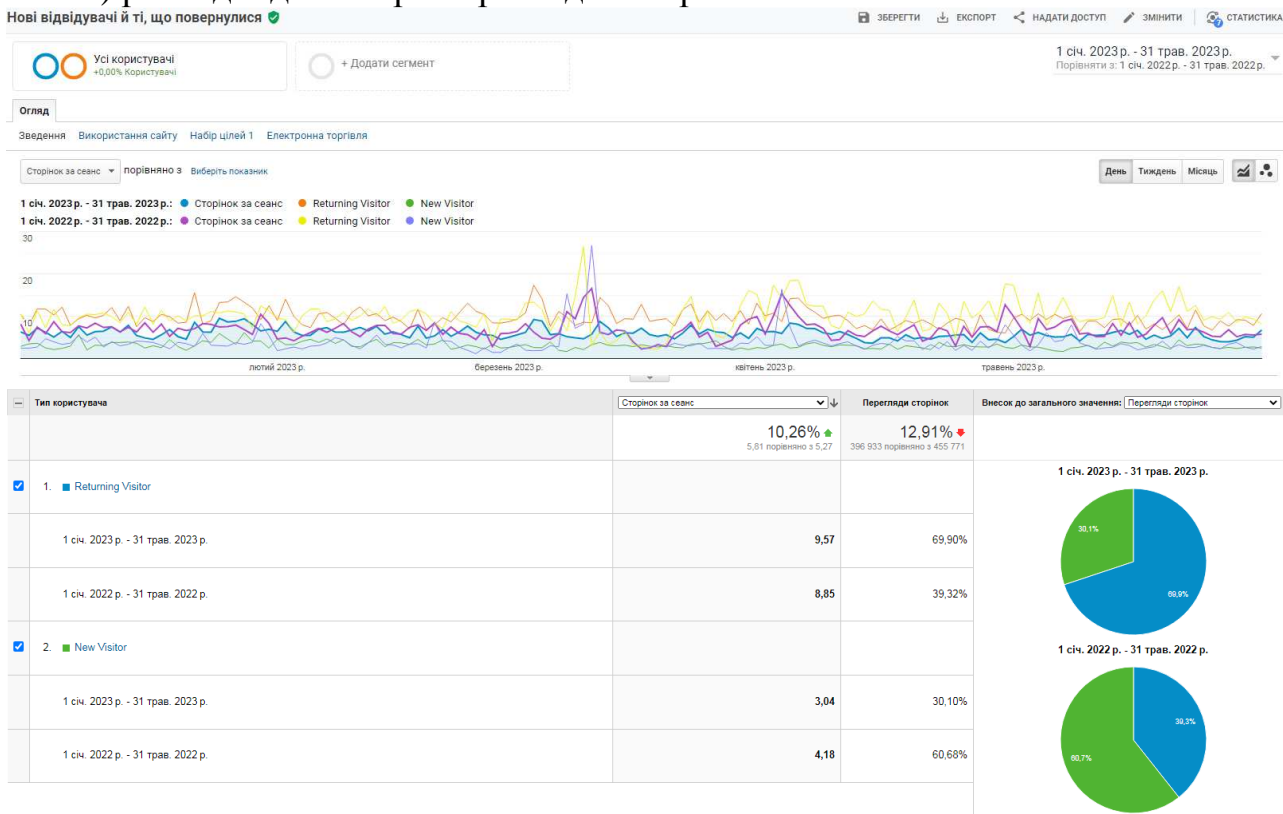
### 3. Поведінка відвідувачів на сайті електронної бібліотеки

#### Нові відвідувачі сайту і ті, що повернулися

##### а) розподіл даних щодо користувачів



##### б) розподіл даних при переглядах сторінок



## в) розподіл даних щодо тривалості сеансу

Нові відвідувачі й ті, що повернулися ✔

ЗБЕРЕГТИ ЕКСПОРТ НАДАТИ ДОСТУП ЗМІНИТИ СТАТИСТИКИ

Усі користувачі  
+0,00% Користувачі

+ Додати сегмент

1 січ. 2023 р. - 31 трав. 2023 р.  
Порівняти з: 1 січ. 2022 р. - 31 трав. 2022 р.

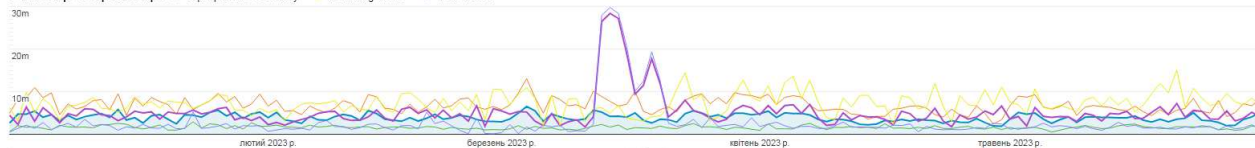
Огляд

Зведення Використання сайту Набір цілей 1 Електронна торгівля

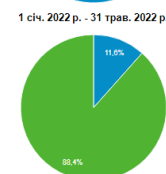
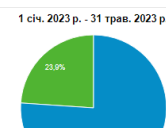
Сер. тривалість сеансу порівняно з Вибірть показник

День Тиждень Місяць

1 січ. 2023 р. - 31 трав. 2023 р.: Сер. тривалість сеансу Returning Visitor New Visitor  
1 січ. 2022 р. - 31 трав. 2022 р.: Сер. тривалість сеансу Returning Visitor New Visitor



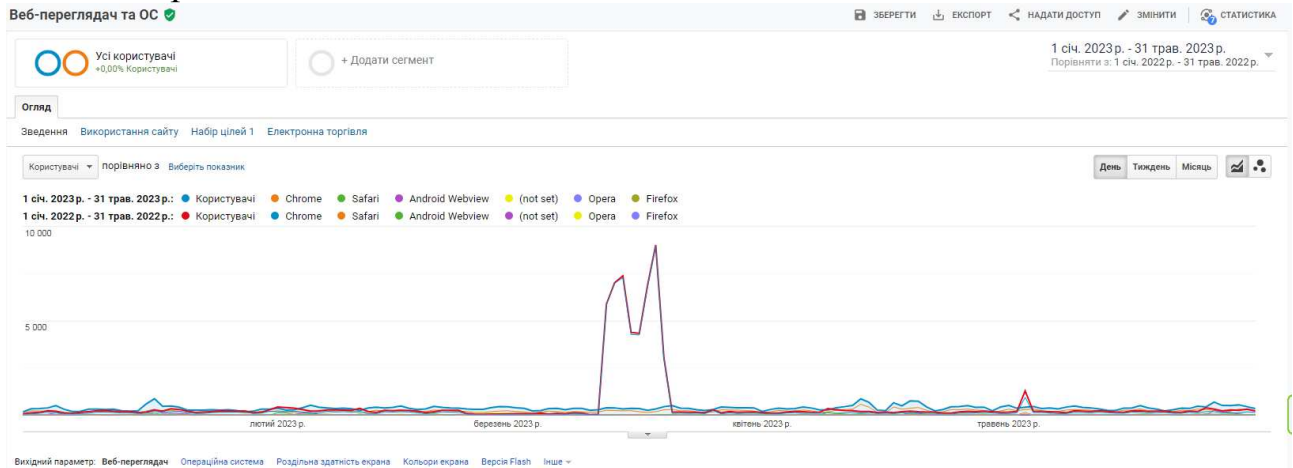
Тип користувача	Сер. тривалість сеансу	Тривалість сеансу	Внесок до загального значення: Тривалість сеансу
	<b>71,96%</b> 00:03:48 порівняно з 00:13:33	<b>77,86%</b> 4327:33:38 порівняно з 19542:40:34	
<input checked="" type="checkbox"/> 1. Returning Visitor			<p>1 січ. 2023 р. - 31 трав. 2023 р.</p> <p>00:06:49 76,07%</p> <p>1 січ. 2022 р. - 31 трав. 2022 р.</p> <p>00:06:43 11,59%</p>
<input checked="" type="checkbox"/> 2. New Visitor			<p>1 січ. 2023 р. - 31 трав. 2023 р.</p> <p>00:01:35 23,93%</p> <p>1 січ. 2022 р. - 31 трав. 2022 р.</p> <p>00:15:39 88,41%</p>



Показувати рядків: 10 Перейти до: 1 1 - 2 із 2

# 4. Технології для відвідування сайту електронної бібліотеки

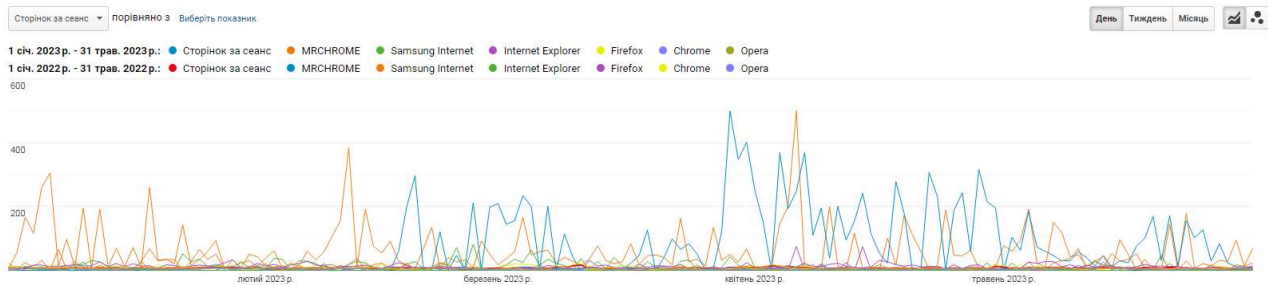
## 4.1. Веб-переглядачі



Веб-переглядач	Користувачі	Користувачі	Внесок до загального значення: Користувачі
	38,39% 41 494 порівняно з 67 352	38,39% 41 494 порівняно з 67 352	
1. Chrome	22 488	54,65%	<p>1 січ. 2023 р. - 31 трав. 2023 р.</p>
1 січ. 2022 р. - 31 трав. 2022 р.	58 419	87,32%	
2. Safari	5 161	12,54%	<p>1 січ. 2022 р. - 31 трав. 2022 р.</p>
1 січ. 2022 р. - 31 трав. 2022 р.	2 362	3,53%	
3. Android Webview	4 004	9,73%	
1 січ. 2023 р. - 31 трав. 2023 р.	1 669	2,49%	
1 січ. 2022 р. - 31 трав. 2022 р.	1 669	2,49%	
4. (not set)	3 244	7,88%	
1 січ. 2023 р. - 31 трав. 2023 р.	95	0,14%	
1 січ. 2022 р. - 31 трав. 2022 р.	95	0,14%	
5. Opera	1 696	4,12%	
1 січ. 2023 р. - 31 трав. 2023 р.	963	1,44%	
1 січ. 2022 р. - 31 трав. 2022 р.	963	1,44%	
6. Firefox	1 374	3,34%	
1 січ. 2023 р. - 31 трав. 2023 р.	1 081	1,62%	
1 січ. 2022 р. - 31 трав. 2022 р.	1 081	1,62%	
7. Edge	1 180	2,87%	
1 січ. 2023 р. - 31 трав. 2023 р.	688	1,03%	
1 січ. 2022 р. - 31 трав. 2022 р.	688	1,03%	
8. Safari (in-app)	1 152	2,80%	
1 січ. 2023 р. - 31 трав. 2023 р.	345	0,52%	
1 січ. 2022 р. - 31 трав. 2022 р.	345	0,52%	
9. Samsung Internet	674	1,64%	
1 січ. 2023 р. - 31 трав. 2023 р.	306	0,46%	
1 січ. 2022 р. - 31 трав. 2022 р.	306	0,46%	
10. YaBrowser	125	0,30%	
1 січ. 2023 р. - 31 трав. 2023 р.	155	0,23%	
1 січ. 2022 р. - 31 трав. 2022 р.	155	0,23%	

Показувати рядків: 10 Перейти до: 1 1 - 10 із 25

## Розподіл даних між веб-переглядачами щодо переглядів сторінок і числа сторінок за сеанс

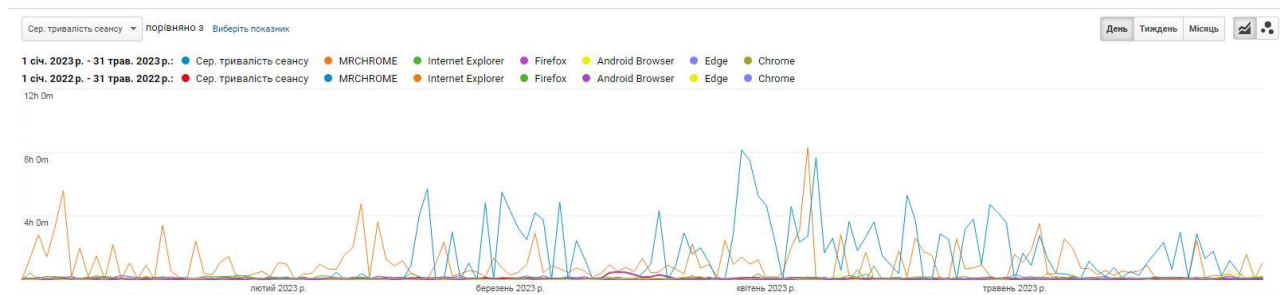




Веб-переглядач	Сторінок за сеанс	Перегляди сторінок	Внесок до загального значення: Перегляди сторінок
	10,26% <span style="color: green;">▲</span> 5,61 порівняно з 5,27	12,91% <span style="color: red;">▲</span> 396 933 порівняно з 455 771	
<input checked="" type="checkbox"/> 1. MRCHROME			
1 січ. 2023 р. - 31 трав. 2023 р.	50,97	7,33%	<p>1 січ. 2023 р. - 31 трав. 2023 р.</p>
1 січ. 2022 р. - 31 трав. 2022 р.	88,95	4,18%	
<input checked="" type="checkbox"/> 2. Samsung Internet			
1 січ. 2023 р. - 31 трав. 2023 р.	9,94	2,85%	<p>1 січ. 2022 р. - 31 трав. 2022 р.</p>
1 січ. 2022 р. - 31 трав. 2022 р.	13,45	1,65%	
<input checked="" type="checkbox"/> 3. Internet Explorer			
1 січ. 2023 р. - 31 трав. 2023 р.	9,53	0,07%	
1 січ. 2022 р. - 31 трав. 2022 р.	4,22	0,04%	
<input checked="" type="checkbox"/> 4. Firefox			
1 січ. 2023 р. - 31 трав. 2023 р.	9,35	8,13%	
1 січ. 2022 р. - 31 трав. 2022 р.	13,11	8,53%	
<input checked="" type="checkbox"/> 5. Chrome			
1 січ. 2023 р. - 31 трав. 2023 р.	6,31	65,68%	
1 січ. 2022 р. - 31 трав. 2022 р.	4,90	78,60%	
<input checked="" type="checkbox"/> 6. Opera			
1 січ. 2023 р. - 31 трав. 2023 р.	5,73	5,14%	
1 січ. 2022 р. - 31 трав. 2022 р.	4,56	1,96%	
<input type="checkbox"/> 7. Amazon Silk			
1 січ. 2023 р. - 31 трав. 2023 р.	5,00	0,00%	
1 січ. 2022 р. - 31 трав. 2022 р.	1,67	0,00%	
<input type="checkbox"/> 8. Edge			
1 січ. 2023 р. - 31 трав. 2023 р.	4,87	2,87%	
1 січ. 2022 р. - 31 трав. 2022 р.	5,39	1,34%	
<input type="checkbox"/> 9. Android Browser			
1 січ. 2023 р. - 31 трав. 2023 р.	3,00	0,00%	
1 січ. 2022 р. - 31 трав. 2022 р.	0,00	0,00%	
<input type="checkbox"/> 10. YaBrowser			
1 січ. 2023 р. - 31 трав. 2023 р.	2,76	0,15%	
1 січ. 2022 р. - 31 трав. 2022 р.	3,05	0,13%	

Показувати рядків: 10 | Перейти до: 1 | 1 - 10 із 25

## Розподіл даних між веб-переглядачами щодо тривалості перебування на сайті



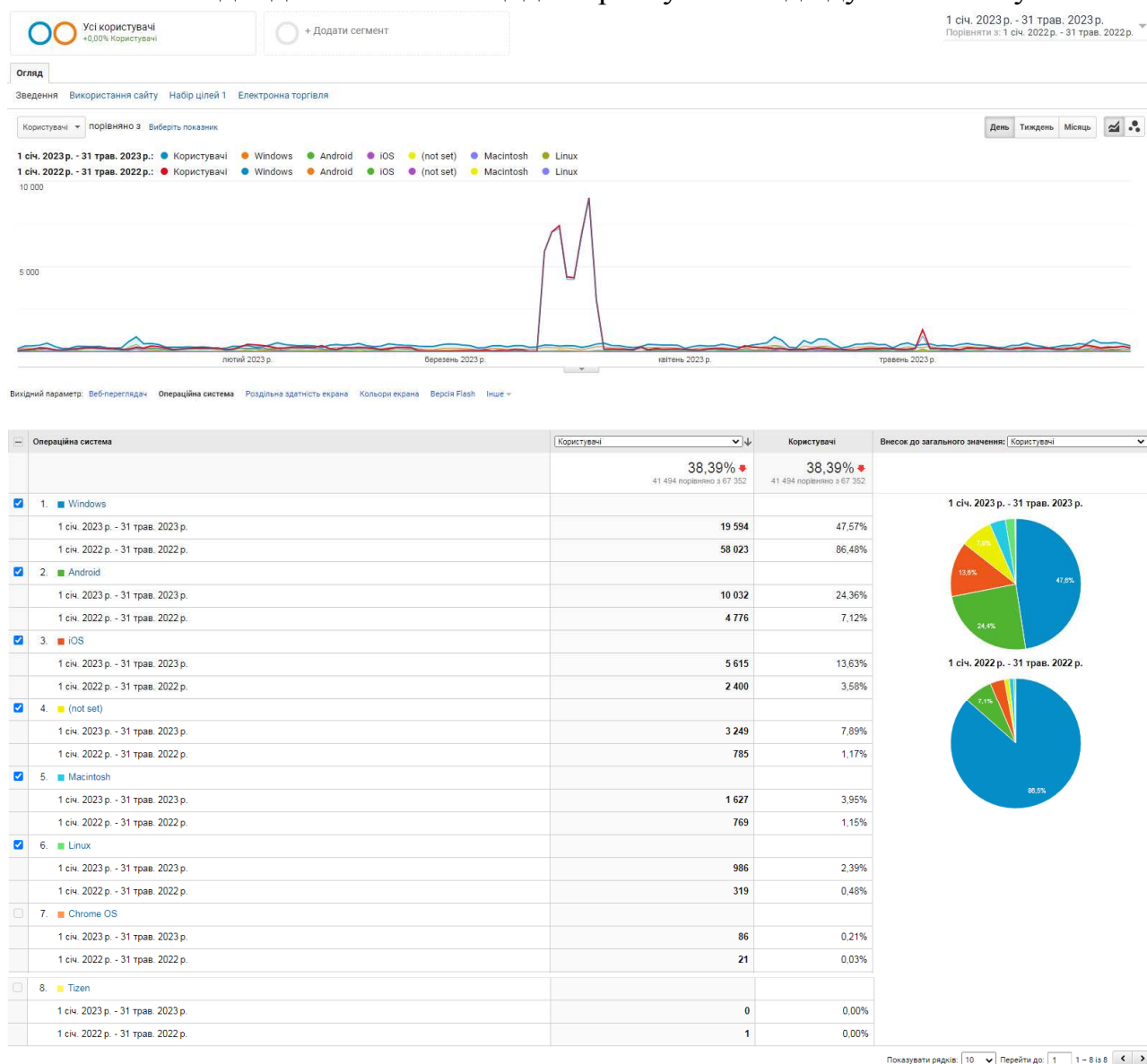
Веб-переглядач	Сер. тривалість сеансу	Тривалість сеансу	Внесок до загального значення: Тривалість сеансу
	71,96% <span style="color: red;">▲</span> 00:03:48 порівняно з 00:13:33	77,86% <span style="color: red;">▲</span> 4327:33:38 порівняно з 19542:40:34	
<input checked="" type="checkbox"/> 1. MRCHROME			
1 січ. 2023 р. - 31 трав. 2023 р.	00:48:10	10,59%	<p>1 січ. 2023 р. - 31 трав. 2023 р.</p>
1 січ. 2022 р. - 31 трав. 2022 р.	01:29:49	1,64%	
<input checked="" type="checkbox"/> 2. Internet Explorer			
1 січ. 2023 р. - 31 трав. 2023 р.	00:06:27	0,07%	<p>1 січ. 2022 р. - 31 трав. 2022 р.</p>
1 січ. 2022 р. - 31 трав. 2022 р.	00:02:38	0,01%	
<input checked="" type="checkbox"/> 3. Firefox			
1 січ. 2023 р. - 31 трав. 2023 р.	00:06:06	8,11%	
1 січ. 2022 р. - 31 трав. 2022 р.	00:07:13	1,83%	
<input checked="" type="checkbox"/> 4. Android Browser			
1 січ. 2023 р. - 31 трав. 2023 р.	00:05:40	0,00%	
1 січ. 2022 р. - 31 трав. 2022 р.	00:00:00	0,00%	
<input checked="" type="checkbox"/> 5. Edge			
1 січ. 2023 р. - 31 трав. 2023 р.	00:04:15	3,83%	
1 січ. 2022 р. - 31 трав. 2022 р.	00:04:22	0,42%	
<input checked="" type="checkbox"/> 6. Chrome			
1 січ. 2023 р. - 31 трав. 2023 р.	00:04:08	65,72%	
1 січ. 2022 р. - 31 трав. 2022 р.	00:15:11	94,75%	
<input type="checkbox"/> 7. YaBrowser			
1 січ. 2023 р. - 31 трав. 2023 р.	00:03:17	0,28%	
1 січ. 2022 р. - 31 трав. 2022 р.	00:02:57	0,05%	

<input type="checkbox"/>	8. Samsung Internet		
	1 січ. 2023 р. - 31 трав. 2023 р.	00:03:04	1,35%
	1 січ. 2022 р. - 31 трав. 2022 р.	00:04:24	0,21%
<input type="checkbox"/>	9. Opera		
	1 січ. 2023 р. - 31 трав. 2023 р.	00:02:58	4,06%
	1 січ. 2022 р. - 31 трав. 2022 р.	00:03:19	0,55%
<input type="checkbox"/>	10. Safari		
	1 січ. 2023 р. - 31 трав. 2023 р.	00:01:35	4,02%
	1 січ. 2022 р. - 31 трав. 2022 р.	00:01:25	0,38%

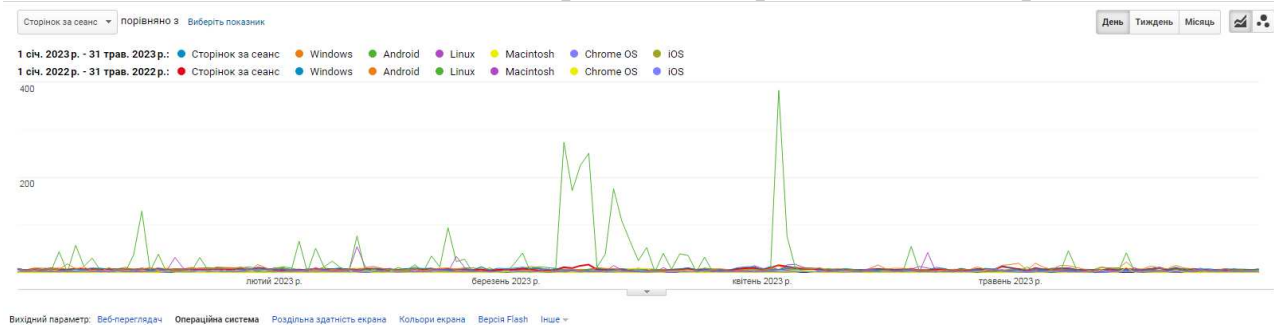
Показувати рядків: 10 Перейти до: 1 1 - 10 із 25

## 4.2. Операційні системи

### Розподіл даних між ОС щодо користувачів відвідування сайту



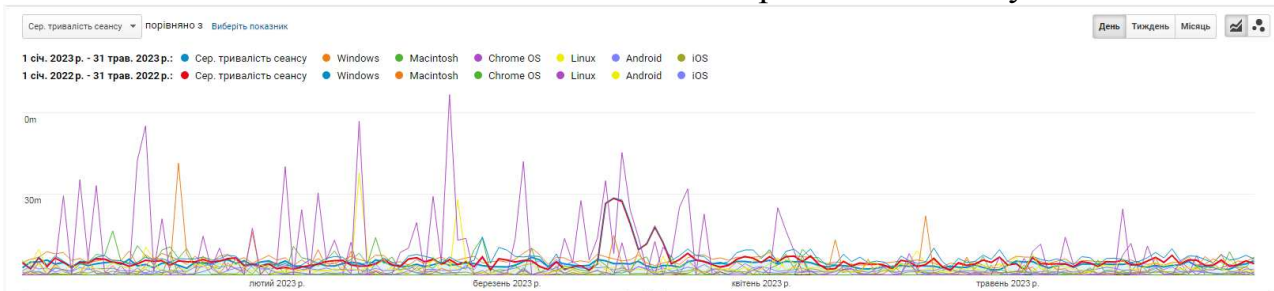
## Розподіл даних між ОС щодо переглядів сторінок і числа сторінок за сеанс



Операційна система	Сторінок за сеанс	Перегляди сторінок	Внесок до загального значення: Перегляди сторінок
	10,26% 5,81 порівняно з 5,27	12,91% 396 933 порівняно з 455 771	
<input checked="" type="checkbox"/> 1. Windows	1 січ. 2023 р. - 31 трав. 2023 р. 7,27	73,33%	1 січ. 2023 р. - 31 трав. 2023 р. 
	1 січ. 2022 р. - 31 трав. 2022 р. 5,15	83,41%	
<input checked="" type="checkbox"/> 2. Android	1 січ. 2023 р. - 31 трав. 2023 р. 5,21	18,99%	1 січ. 2022 р. - 31 трав. 2022 р. 
	1 січ. 2022 р. - 31 трав. 2022 р. 6,47	10,36%	
<input checked="" type="checkbox"/> 3. Linux	1 січ. 2023 р. - 31 трав. 2023 р. 3,92	1,33%	
	1 січ. 2022 р. - 31 трав. 2022 р. 32,29	3,54%	
<input checked="" type="checkbox"/> 4. Macintosh	1 січ. 2023 р. - 31 трав. 2023 р. 3,19	2,08%	
	1 січ. 2022 р. - 31 трав. 2022 р. 3,68	0,88%	
<input checked="" type="checkbox"/> 5. Chrome OS	1 січ. 2023 р. - 31 трав. 2023 р. 2,26	0,06%	
	1 січ. 2022 р. - 31 трав. 2022 р. 2,57	0,01%	
<input checked="" type="checkbox"/> 6. iOS	1 січ. 2023 р. - 31 трав. 2023 р. 2,06	3,39%	
	1 січ. 2022 р. - 31 трав. 2022 р. 2,48	1,62%	
<input type="checkbox"/> 7. (not set)	1 січ. 2023 р. - 31 трав. 2023 р. 1,00	0,82%	
	1 січ. 2022 р. - 31 трав. 2022 р. 1,00	0,17%	
<input type="checkbox"/> 8. Tizen	1 січ. 2023 р. - 31 трав. 2023 р. 0,00	0,00%	
	1 січ. 2022 р. - 31 трав. 2022 р. 1,00	0,00%	

Показувати рядки: 10 Перейти до: 1 1 - 8 із 8

## Розподіл даних між ОС щодо тривалості сеансу



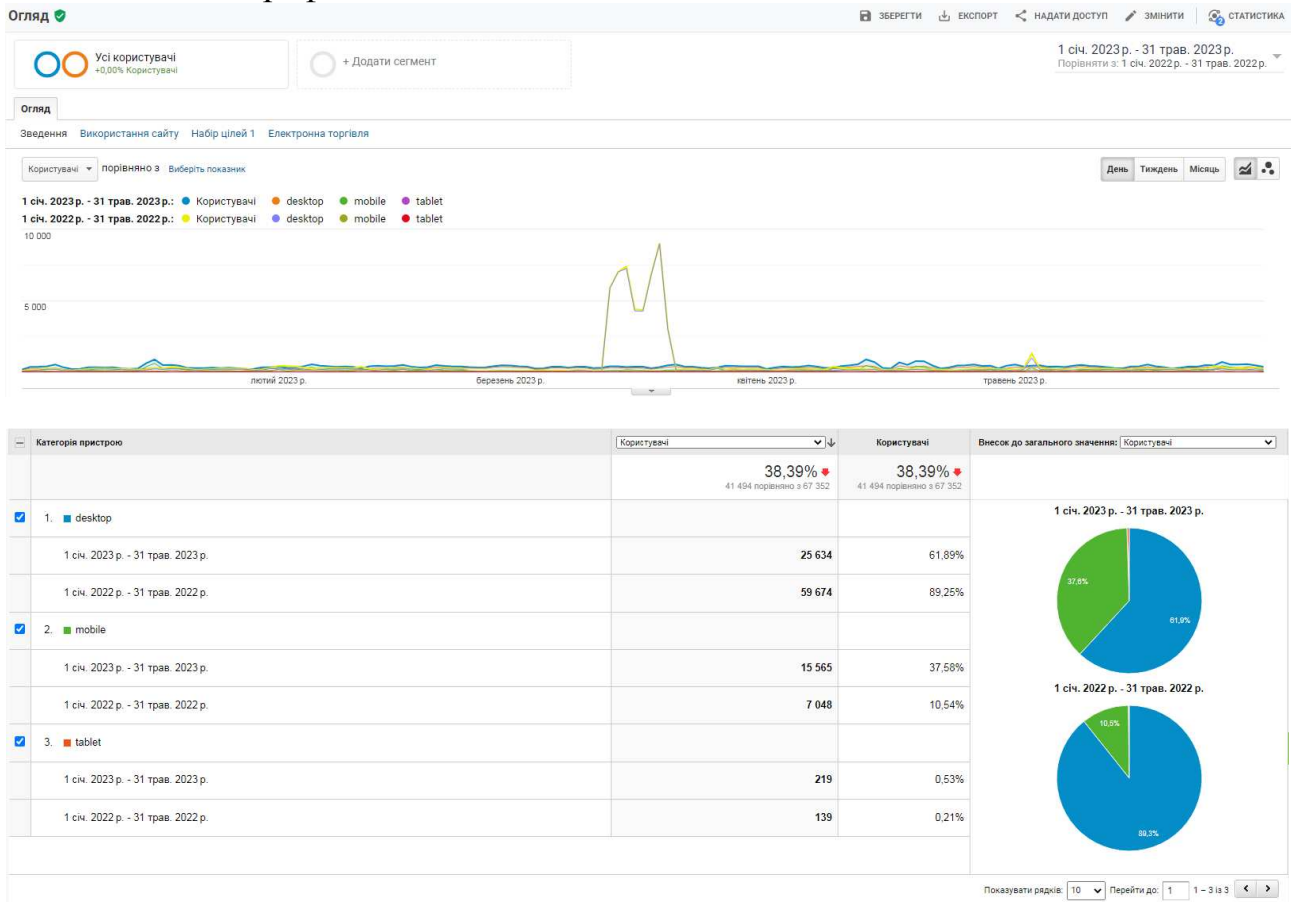
Операційна система	Сер. тривалість сеансу	Тривалість сеансу	Внесок до загального значення: Тривалість сеансу
	71,96% 00:03:48 порівняно з 00:13:33	77,86% 4327:33:38 порівняно з 19542:40:34	
<input checked="" type="checkbox"/> 1. Windows	1 січ. 2023 р. - 31 трав. 2023 р. 00:05:23	82,99%	1 січ. 2023 р. - 31 трав. 2023 р. 
	1 січ. 2022 р. - 31 трав. 2022 р. 00:15:31	97,66%	
<input checked="" type="checkbox"/> 2. Macintosh	1 січ. 2023 р. - 31 трав. 2023 р. 00:03:24	3,40%	1 січ. 2022 р. - 31 трав. 2022 р. 
	1 січ. 2022 р. - 31 трав. 2022 р. 00:02:32	0,24%	
<input checked="" type="checkbox"/> 3. Chrome OS	1 січ. 2023 р. - 31 трав. 2023 р. 00:02:15	0,09%	
	1 січ. 2022 р. - 31 трав. 2022 р. 00:01:45	0,00%	
<input checked="" type="checkbox"/> 4. Linux	1 січ. 2023 р. - 31 трав. 2023 р. 00:02:00	1,04%	
	1 січ. 2022 р. - 31 трав. 2022 р. 00:10:08	0,43%	
<input checked="" type="checkbox"/> 5. Android	1 січ. 2023 р. - 31 трав. 2023 р. 00:01:51	10,29%	
	1 січ. 2022 р. - 31 трав. 2022 р. 00:02:18	1,44%	

<input checked="" type="checkbox"/>	6. iOS			
	1 січ. 2023 р. - 31 трав. 2023 р.		00:00:52	2,19%
	1 січ. 2022 р. - 31 трав. 2022 р.		00:00:54	0,23%
<input type="checkbox"/>	7. (not set)			
	1 січ. 2023 р. - 31 трав. 2023 р.		<00:00:01	0,00%
	1 січ. 2022 р. - 31 трав. 2022 р.		00:00:00	0,00%
<input type="checkbox"/>	8. Tizen			
	1 січ. 2023 р. - 31 трав. 2023 р.		00:00:00	0,00%
	1 січ. 2022 р. - 31 трав. 2022 р.		00:00:00	0,00%

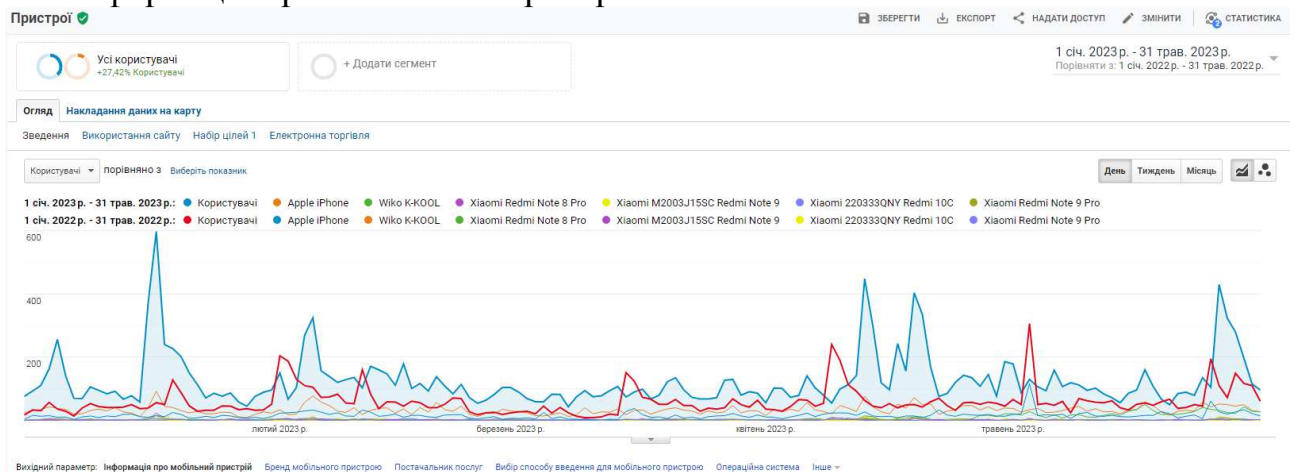
Показувати рядків:  Перейти до:  1 - 8 із 8 < >

## 5. Використання мобільних пристроїв

### 5.1 Мобільний трафік



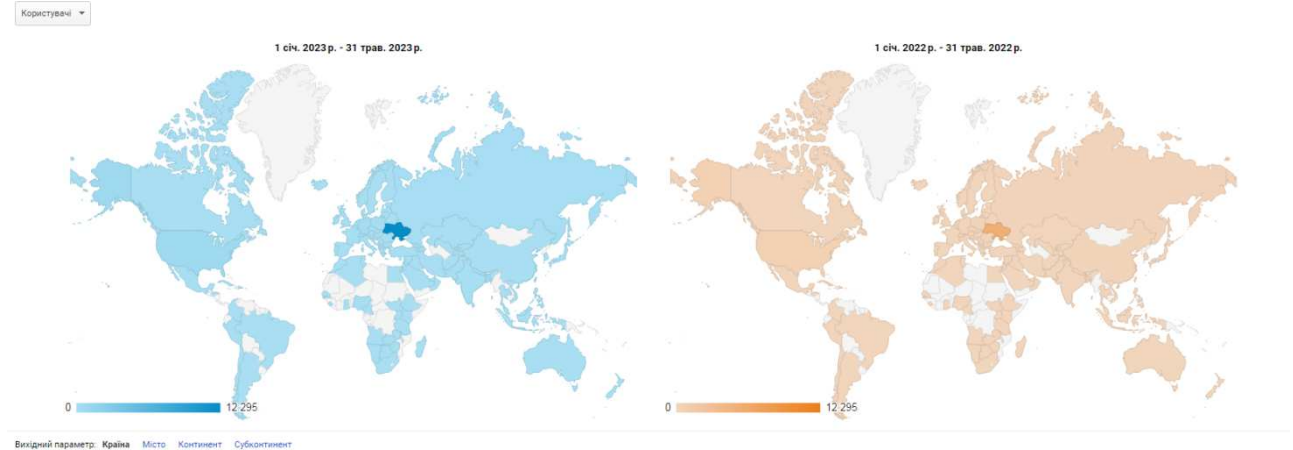
### 5.2. Інформація про мобільний пристрій



Інформація про мобільний пристрій	Користувачі	Користувачі	Внесок до загального значення: Користувачі
	119,86% 15 808 порівняно з 7 190	119,86% 15 808 порівняно з 7 190	
<input checked="" type="checkbox"/> 1. Apple iPhone			
1 січ. 2023 р. - 31 трав. 2023 р.	4 468	28,33%	1 січ. 2023 р. - 31 трав. 2023 р. 
1 січ. 2022 р. - 31 трав. 2022 р.	2 059	28,66%	
<input checked="" type="checkbox"/> 2. Wiko K-KOOL			
1 січ. 2023 р. - 31 трав. 2023 р.	779	4,94%	1 січ. 2022 р. - 31 трав. 2022 р. 
1 січ. 2022 р. - 31 трав. 2022 р.	0	0,00%	
<input checked="" type="checkbox"/> 3. Xiaomi Redmi Note 9 Pro			
1 січ. 2023 р. - 31 трав. 2023 р.	269	1,71%	
1 січ. 2022 р. - 31 трав. 2022 р.	138	1,92%	
<input checked="" type="checkbox"/> 4. Xiaomi M2003J15SC Redmi Note 9			
1 січ. 2023 р. - 31 трав. 2023 р.	244	1,55%	
1 січ. 2022 р. - 31 трав. 2022 р.	118	1,64%	
<input checked="" type="checkbox"/> 5. Xiaomi 220333QNY Redmi 10C			
1 січ. 2023 р. - 31 трав. 2023 р.	236	1,50%	
1 січ. 2022 р. - 31 трав. 2022 р.	0	0,00%	
<input checked="" type="checkbox"/> 6. Xiaomi Redmi Note 9 Pro			
1 січ. 2023 р. - 31 трав. 2023 р.	219	1,39%	
1 січ. 2022 р. - 31 трав. 2022 р.	99	1,38%	
<input type="checkbox"/> 7. Apple iPhone 11			
1 січ. 2023 р. - 31 трав. 2023 р.	199	1,26%	
1 січ. 2022 р. - 31 трав. 2022 р.	27	0,38%	
<input type="checkbox"/> 8. Samsung SM-A515F Galaxy A51			
1 січ. 2023 р. - 31 трав. 2023 р.	188	1,19%	
1 січ. 2022 р. - 31 трав. 2022 р.	111	1,54%	
<input type="checkbox"/> 9. Samsung SM-A325F Galaxy A32			
1 січ. 2023 р. - 31 трав. 2023 р.	180	1,14%	
1 січ. 2022 р. - 31 трав. 2022 р.	62	0,86%	
<input type="checkbox"/> 10. Xiaomi M2101K5G Redmi Note 10 Pro			
1 січ. 2023 р. - 31 трав. 2023 р.	177	1,12%	
1 січ. 2022 р. - 31 трав. 2022 р.	61	0,85%	

Показувати рядки: 10 Перебрати до: 1 1 - 10 із 1271

### 5.3. Країна



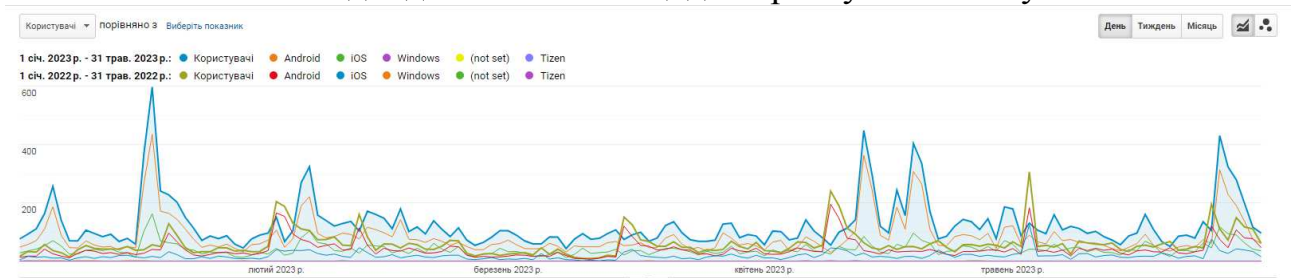
Країна	Користувачі	Користувачі	Внесок до загального значення: Користувачі
	119,86% 15 808 порівняно з 7 190	119,86% 15 808 порівняно з 7 190	
<input checked="" type="checkbox"/> 1. Ukraine			
1 січ. 2023 р. - 31 трав. 2023 р.	12 295	77,29%	1 січ. 2023 р. - 31 трав. 2023 р. 
1 січ. 2022 р. - 31 трав. 2022 р.	5 377	74,54%	
<input checked="" type="checkbox"/> 2. United States			
1 січ. 2023 р. - 31 трав. 2023 р.	752	4,73%	1 січ. 2022 р. - 31 трав. 2022 р. 
1 січ. 2022 р. - 31 трав. 2022 р.	589	8,16%	
<input checked="" type="checkbox"/> 3. Germany			
1 січ. 2023 р. - 31 трав. 2023 р.	332	2,09%	
1 січ. 2022 р. - 31 трав. 2022 р.	103	1,43%	
<input checked="" type="checkbox"/> 4. Poland			
1 січ. 2023 р. - 31 трав. 2023 р.	313	1,97%	
1 січ. 2022 р. - 31 трав. 2022 р.	145	2,01%	
<input checked="" type="checkbox"/> 5. Ireland			
1 січ. 2023 р. - 31 трав. 2023 р.	216	1,36%	
1 січ. 2022 р. - 31 трав. 2022 р.	155	2,15%	

6.	(not set)		
	1 січ. 2023 р. - 31 трав. 2023 р.	184	1,16%
	1 січ. 2022 р. - 31 трав. 2022 р.	15	0,21%
7.	Philippines		
	1 січ. 2023 р. - 31 трав. 2023 р.	171	1,07%
	1 січ. 2022 р. - 31 трав. 2022 р.	20	0,28%
8.	Russia		
	1 січ. 2023 р. - 31 трав. 2023 р.	121	0,76%
	1 січ. 2022 р. - 31 трав. 2022 р.	74	1,03%
9.	China		
	1 січ. 2023 р. - 31 трав. 2023 р.	98	0,62%
	1 січ. 2022 р. - 31 трав. 2022 р.	142	1,97%
10.	Indonesia		
	1 січ. 2023 р. - 31 трав. 2023 р.	91	0,57%
	1 січ. 2022 р. - 31 трав. 2022 р.	7	0,10%

Показувати рядки: 10 | Перейти до: 1 | 1 - 10 із 117

## 5.4 Операційна система

### Розподіл даних між ОС щодо користувачів сайту



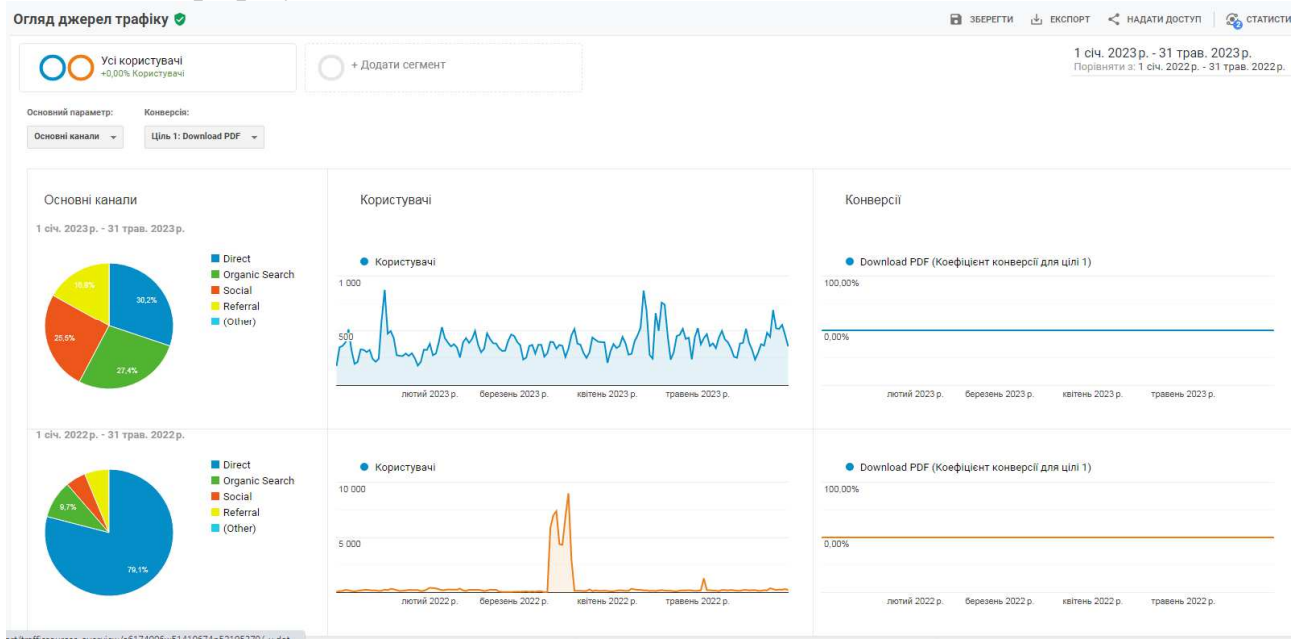
Вибірний параметр: Інформація про мобільний пристрій | Бренд мобільного пристрою | Постачальник послуг | Вибір способу введення для мобільного пристрою | **Операційна система** | Інше

Операційна система	Користувачі	Користувачі	Внесок до загального значення: Користувачі
	119,86% <span style="color: green;">▲</span> 15 808 порівняно з 7 190	119,86% <span style="color: green;">▲</span> 15 808 порівняно з 7 190	
<input checked="" type="checkbox"/> 1. Android			
1 січ. 2023 р. - 31 трав. 2023 р.	10 032	64,10%	<p>1 січ. 2023 р. - 31 трав. 2023 р.</p>
1 січ. 2022 р. - 31 трав. 2022 р.	4 776	66,49%	
<input checked="" type="checkbox"/> 2. iOS			
1 січ. 2023 р. - 31 трав. 2023 р.	5 615	35,88%	<p>1 січ. 2022 р. - 31 трав. 2022 р.</p>
1 січ. 2022 р. - 31 трав. 2022 р.	2 400	33,41%	
<input checked="" type="checkbox"/> 3. Windows			
1 січ. 2023 р. - 31 трав. 2023 р.	2	0,01%	
1 січ. 2022 р. - 31 трав. 2022 р.	5	0,07%	
<input checked="" type="checkbox"/> 4. (not set)			
1 січ. 2023 р. - 31 трав. 2023 р.	1	0,01%	
1 січ. 2022 р. - 31 трав. 2022 р.	1	0,01%	
<input checked="" type="checkbox"/> 5. Tizen			
1 січ. 2023 р. - 31 трав. 2023 р.	0	0,00%	
1 січ. 2022 р. - 31 трав. 2022 р.	1	0,01%	

Показувати рядки: 10 | Перейти до: 1 | 1 - 5 із 5

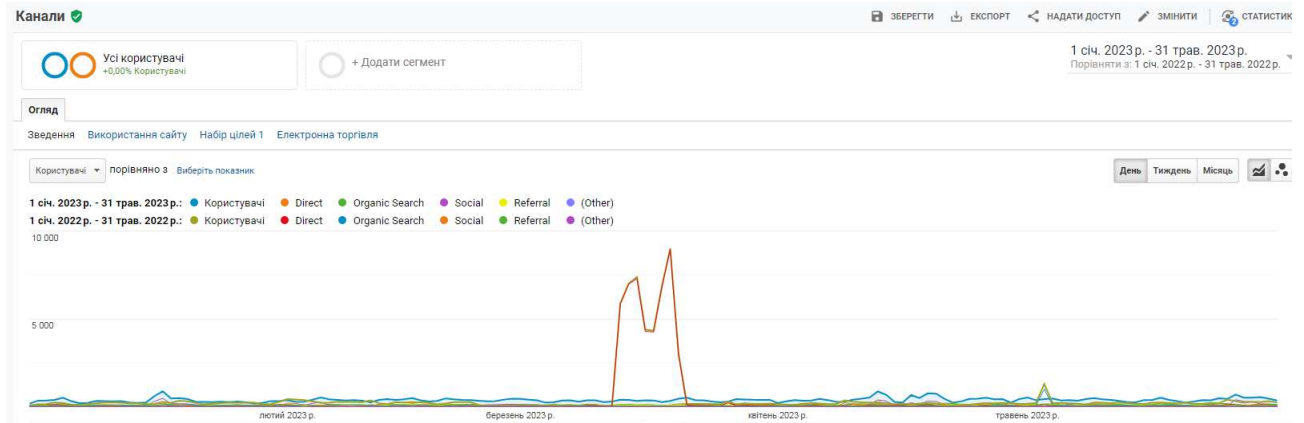
## 6. Трафік сайту електронної бібліотеки

### 6.1. Огляд трафіку

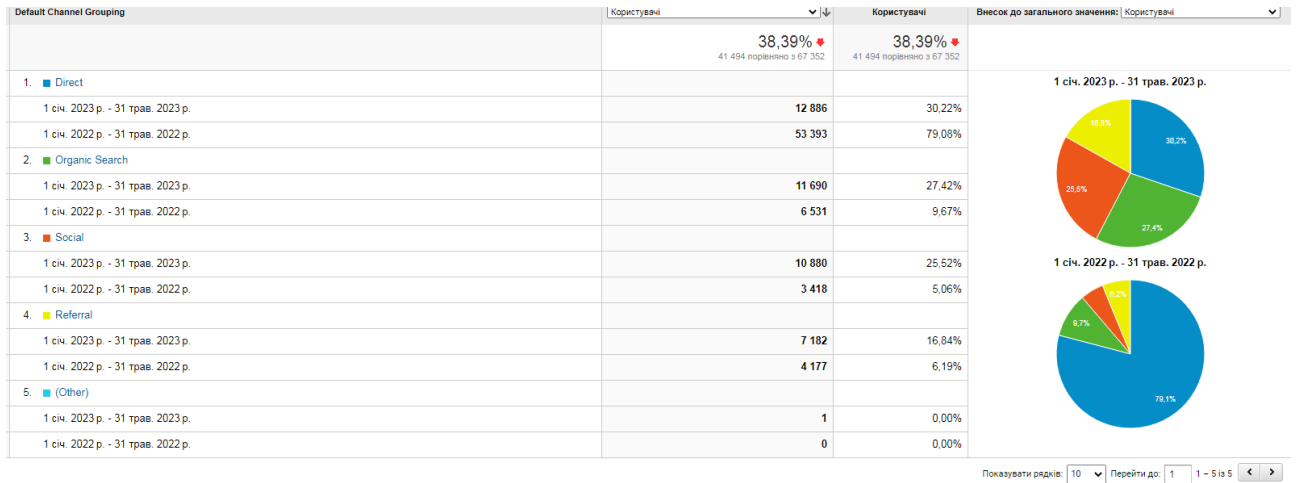


	Джерела трафіку			Поведінка			Конверсії		
	Користувачі	Нові користувачі	Сеанси	Показник відмов	Сторінок за сеанс	Сер. тривалість сеансу	Коефіцієнт конверсії цілі 1	Виконання цілі 1	Вартість цілі 1
	38,39%	40,00%	21,02%	48,81%	10,26%	71,96%	0,00%	0,00%	0,00%
1 Direct	75,87%			77,60%			0,00%		
2 Organic Search	78,99%			2,75%			0,00%		
3 Social	218,31%			5,83%			0,00%		
4 Referral	71,94%			7,58%			0,00%		
5 (Other)	100,00%			100,00%			0,00%		

### 6.2. Канали

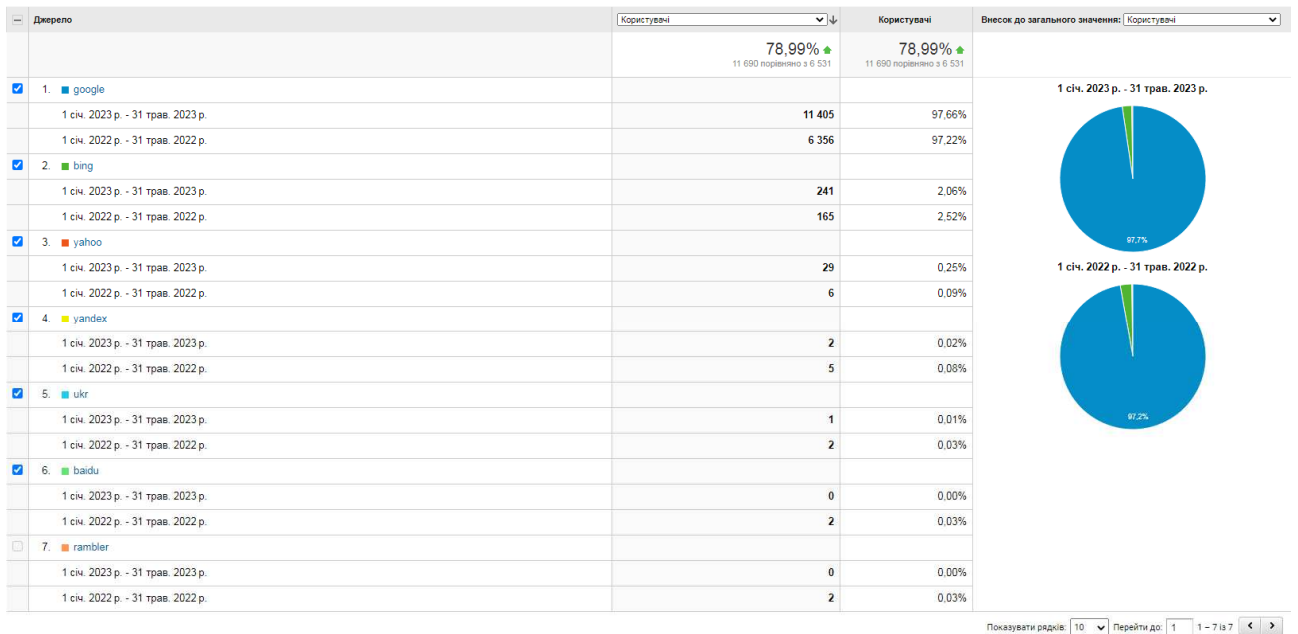
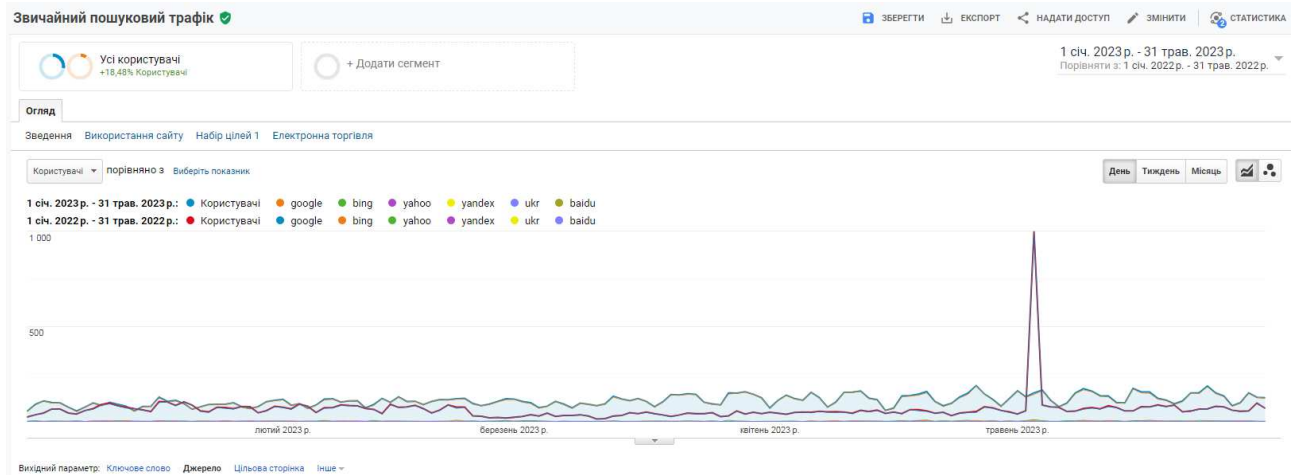




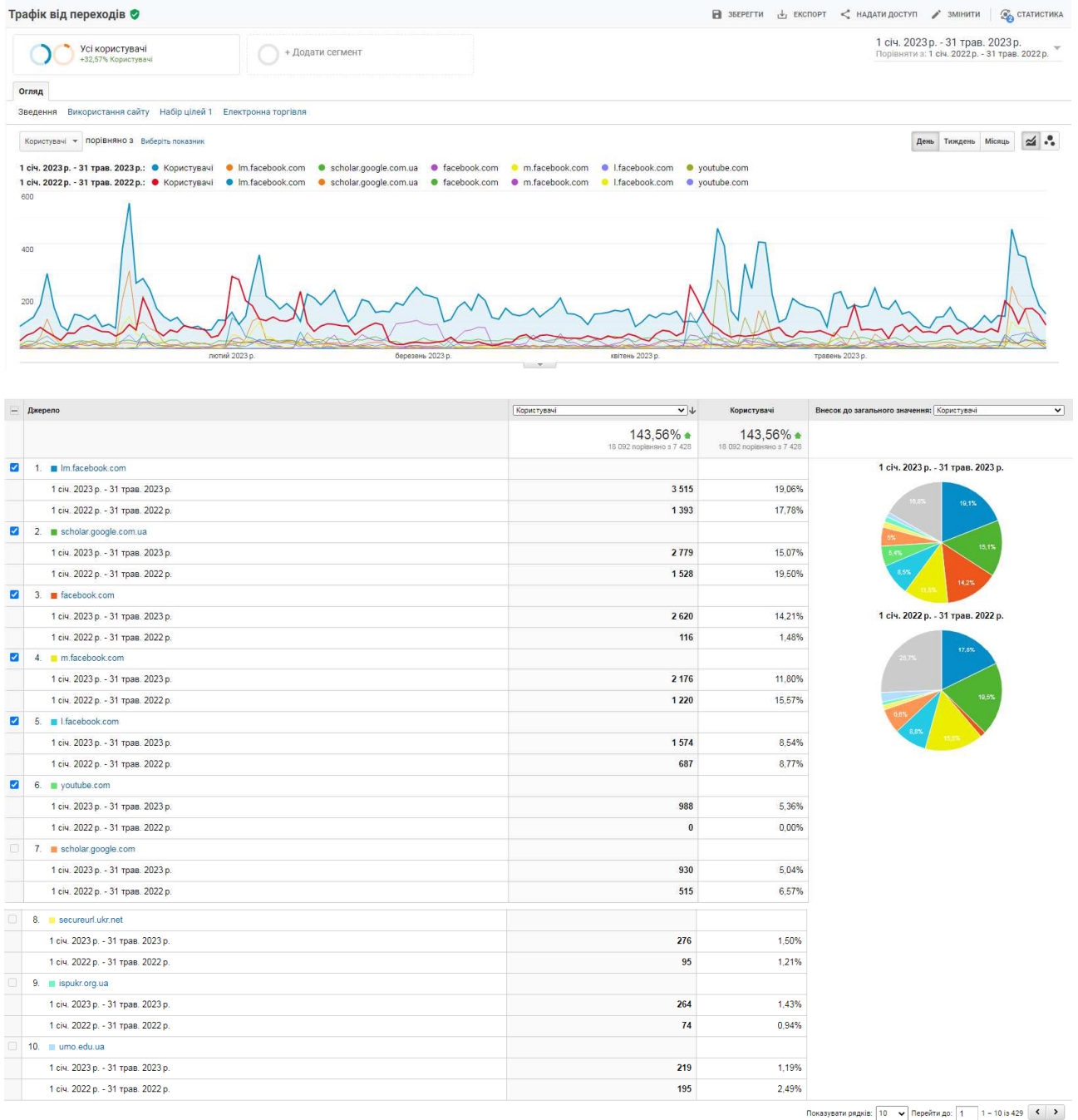


### 6.3. Пошуковий трафік

#### Джерело



## 6.4. Трафік переходів



## 7. Відомості статистичного модулю електронної бібліотеки

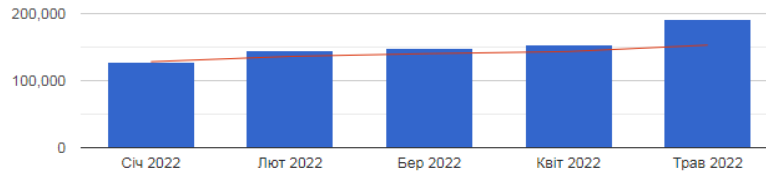
### Статистичні звіти електронної бібліотеки

За всіма ресурсами

Січ 1, 2022 - Трав 31, 2022

Оберіть звіт за    Вкажіть термін звіту    Оберіть вид звіту

## Завантаження



## Загальний огляд



971 Ресурсів



764,963 Завантажень



100% Повнотекстові



99% У вільному доступі

## Рейтинг ресурсів за кількістю завантажень

1. <a href="#">Збірник технологічної документації</a>	11,139
2. <a href="#">Психологія професійного становлення сучасного фахівця</a>	8,598
3. <a href="#">Психологія конфлікту</a>	5,338
4. <a href="#">Основи психологічної допомоги військовослужбовцям в умовах бойових дій</a>	5,257
5. <a href="#">Життєстійкість особистості: соціальна необхідність та безпека</a>	5,201

[10](#) [25](#) [50](#) [all](#)

## Рейтинг авторів за кількістю завантажень

1. Коцун, Олег Матвійович	25,483
2. Отич, О.М.	15,631
3. Луценко, Ю.А.	15,332
4. Ткачук, І.І.	15,312
5. Лунченко, Надія Вікторівна	14,478

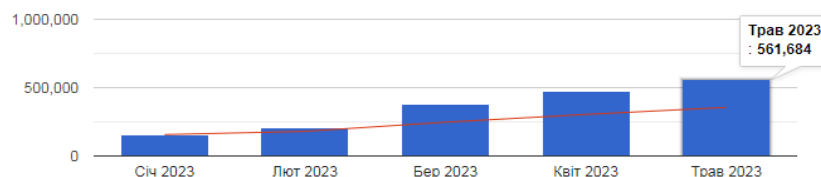
[10](#) [25](#) [50](#) [all](#)

За всіма ресурсами

Січ 1, 2023 - Трав 31, 2023

Оберіть звіт за    Вкажіть термін звіту    Оберіть вид звіту

## Завантаження



## Загальний огляд



1,290 Ресурсів



1,777,678 Завантажень



100% Повнотекстові



99% У вільному доступі

## Рейтинг ресурсів за кількістю завантажень

1. <a href="#">Конфліктологія: Конспект лекцій</a>	20,935
2. <a href="#">Збірник технологічної документації</a>	16,796
3. <a href="#">Психологія конфлікту</a>	13,274
4. <a href="#">Біологія. 6 клас</a>	12,989
5. <a href="#">Основи коучингу</a>	11,660

[10](#) [25](#) [50](#) [all](#)

## Рейтинг авторів за кількістю завантажень

1. Коцун, Олег Матвійович	51,630
2. Отич, О.М.	47,949
3. Пішко, Ірина Олександрівна	41,285
4. Лозінська, Наталія Сергіївна	41,267
5. Титаренко, Тетяна Михайлівна	40,883

[10](#) [25](#) [50](#) [all](#)

