

**НАЦІОНАЛЬНА АКАДЕМІЯ ПЕДАГОГІЧНИХ НАУК УКРАЇНИ**  
**Інститут цифровізації освіти**  
**Державна науково-педагогічна бібліотека України імені**  
**В. О. Сухомлинського**

**МОНІТОРИНГ ВИКОРИСТАННЯ ВЕБ-РЕСУРСУ**  
**"ЕЛЕКТРОННА БІБЛІОТЕКА НАПН УКРАЇНИ"**

січень-травень 2021, 2023 роки

Київ – 2023

*Схвалено на спільному засіданні відділу мережних технологій і баз даних  
Інституту цифровізації освіти НАПН України та відділу ІКТ і наукометрії Державної науково-  
педагогічної бібліотеки України імені В. О. Сухомлинського НАПН України  
(протокол № 2 від 01.06.2023 р.)*

**Авторський колектив:  
Шиненко М.А., Пінчук О.П.**

Моніторинг використання веб-ресурсу "Електронна бібліотека НАПН України" : січень-травень 2021, 2023 роки / Ін.-т цифровізації освіти; Держ. наук.-пед. бібліот. України ім. В.О. Сухомлинського ; викон.: Шиненко М. А., Пінчук О.П., Київ, 2023. 27 с.

*Моніторинг використання веб-ресурсу "Електронна бібліотека НАПН України" спрямований на надання інформаційно-методичної підтримки засобами служби Google Analytics з метою відстеження процесів відвідування і використання електронних ресурсів, а також на підвищення ефективності розробки, вдосконалення й обслуговування сайту електронної бібліотеки. Виконано порівняльний аналіз використання ресурсів бібліотеки за січень-травень 2021 та 2023 рр.*

Моніторинг використання сайту електронної бібліотеки НАПН України здійснюється за такими показниками: огляд відвідувачів, демографія відвідувачів, поведінка відвідувачів на сайті електронної бібліотеки, технології відвідування сайту, мобільні пристрої, трафік.

Для науковців, аспірантів, керівників наукових установ НАПН України та спеціалістів в галузі бібліотечної справи.

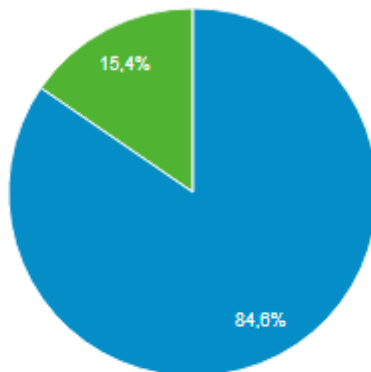
## Зміст

1. Огляд відомостей про відвідувачів сайту електронної бібліотеки	4
1.1. Користувачі	
1.2. Нові користувачі	
1.3. Сеанси	
2. Демографія відвідувачів сайту електронної бібліотеки.....	6
2.1. Мова	
2.2. Демографічні показники: вік	
2.3. Демографічні показники: стать	
2.4. Інтереси: огляд	
2.5. Місцеположення	
3. Поведінка відвідувачів на сайті електронної бібліотеки	13
Нові відвідувачі сайту і ті, що повернулися	
4. Технології для відвідування сайту електронної бібліотеки.....	15
4.1. Веб-переглядачі	
4.2. Операційні системи	
5. Використання мобільних пристроїв.....	20
5.1. Мобільний трафік	
5.2. Інформація про мобільний пристрій	
5.3. Країна	
5.4. Операційна система	
6. Трафік сайту електронної бібліотеки .....	23
6.1. Огляд трафіку	
6.2. Канали	
6.3. Пошуковий трафік	
6.4. Трафік переходів	
7. Відомості статистичного модулю електронної бібліотеки.....	26

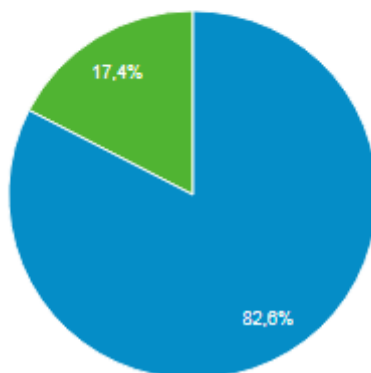
## 1. Огляд відомостей про відвідувачів сайту електронної бібліотеки

■ New Visitor ■ Returning Visitor

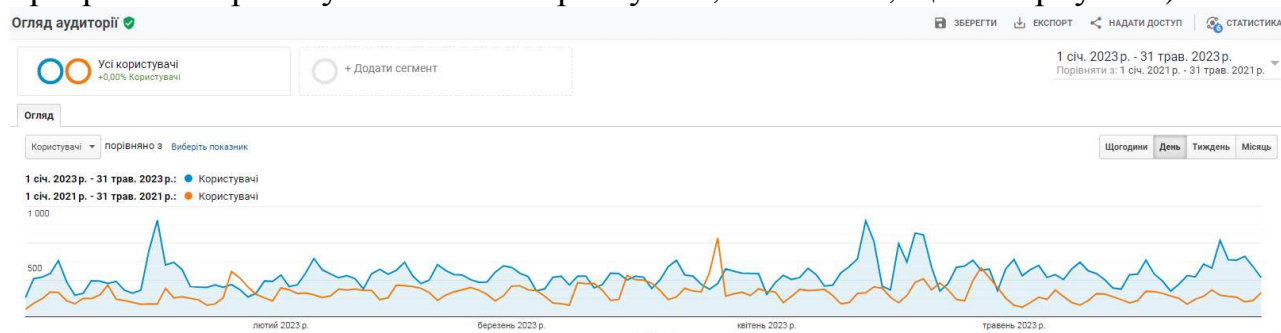
1 січ. 2023 р. - 31 трав. 2023 р.



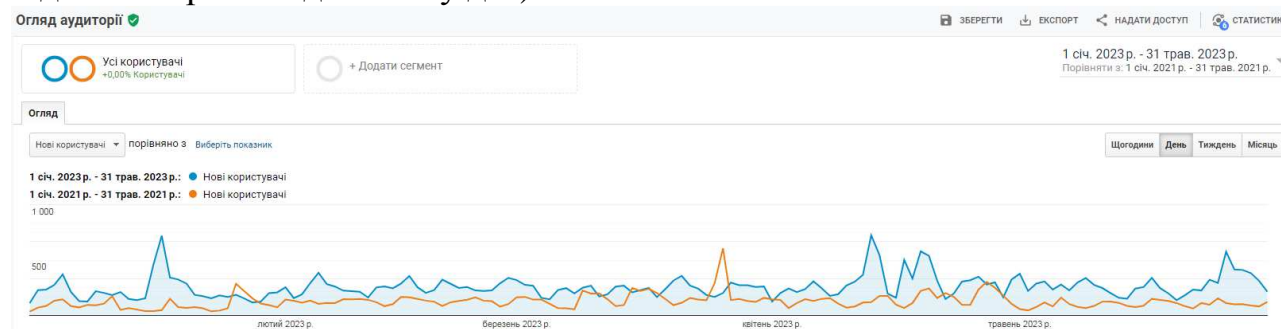
1 січ. 2021 р. - 31 трав. 2021 р.



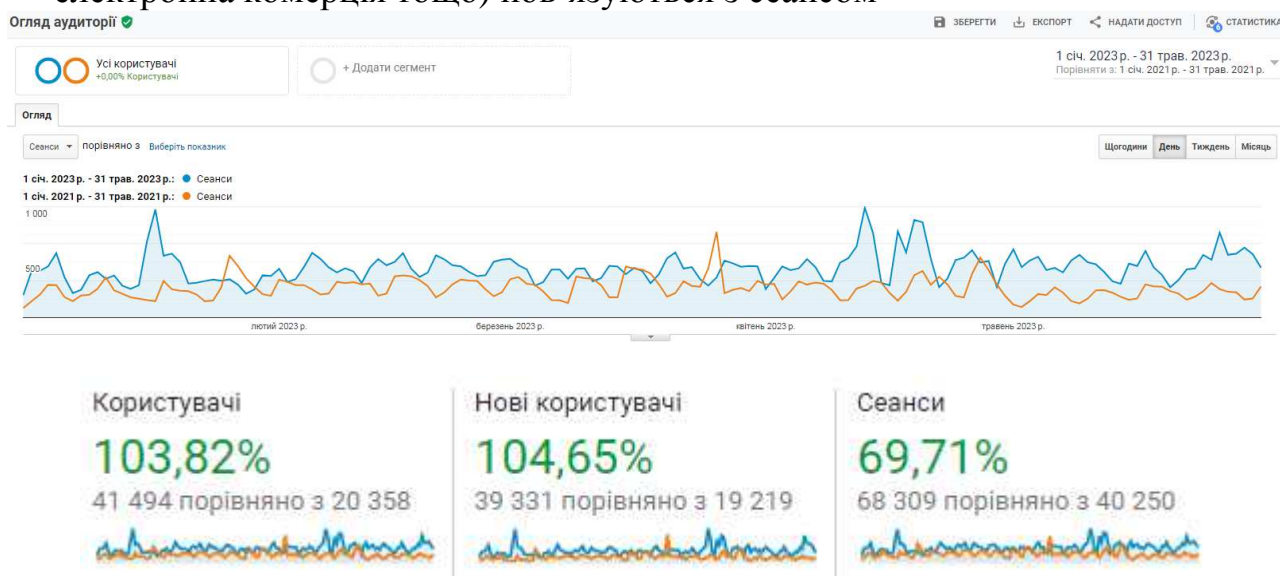
### 1.1. Користувачі (кількість користувачів, які нещодавно взаємодіяли з програмою. Враховуються нові користувачі, а також ті, що повернулися)



### 1.2. Нові користувачі (кількість користувачів, які здійснили відвідування вперше під час вибраного діапазону дат)



1.3. Сеанси (загальна кількість сеансів у межах діапазону дат). Сеанс – це період часу, протягом якого користувач активно взаємодіє з веб-сайтом, додатком тощо. Усі дані про використання сайту (перегляди екрана, події, електронна комерція тощо) пов'язуються з сеансом



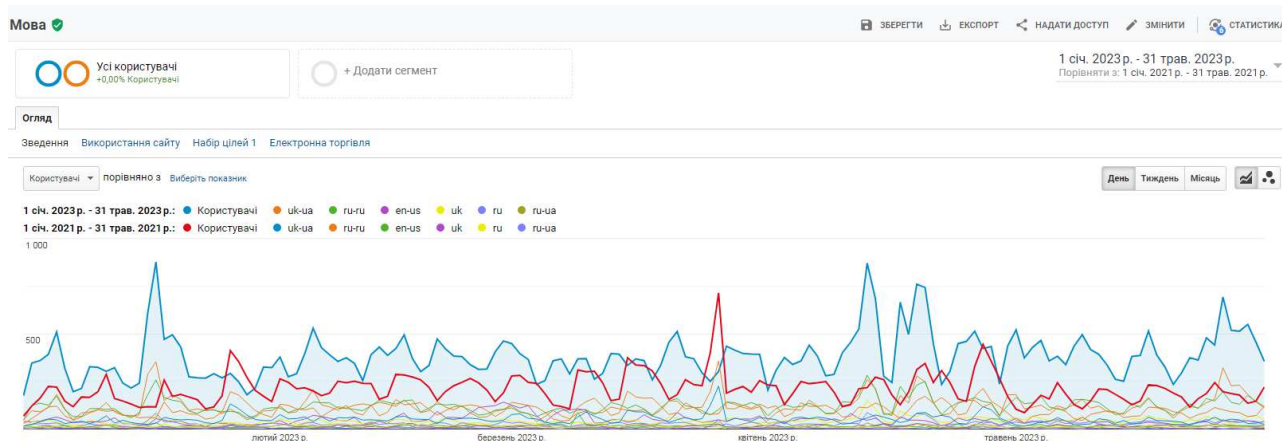
Кількість користувачів в порівнянні з попереднім періодом збільшилася приблизно в два рази (на 21136).

Кількість нових користувачів в порівнянні з попереднім періодом збільшилася приблизно в два рази (на 20112).

Кількість сеансів в порівнянні з попереднім періодом збільшилася на 28059.

## 2. Демографія відвідувачів сайту електронної бібліотеки

### 2.1. Мова



Мова	Користувачі	Користувачі	Внесок до загального значення: Користувачі
	103,82% <span>41 494 порівняно з 20 358</span>	103,82% <span>41 494 порівняно з 20 358</span>	
<input checked="" type="checkbox"/> 1. <span>uk-ua</span>	1 січ. 2023 р. - 31 трав. 2023 р.	12 740	30,77%
	1 січ. 2021 р. - 31 трав. 2021 р.	4 863	23,56%
<input checked="" type="checkbox"/> 2. <span>ru-ru</span>	1 січ. 2023 р. - 31 трав. 2023 р.	11 275	27,23%
	1 січ. 2021 р. - 31 трав. 2021 р.	9 609	46,56%
<input checked="" type="checkbox"/> 3. <span>en-us</span>	1 січ. 2023 р. - 31 трав. 2023 р.	6 907	16,00%
	1 січ. 2021 р. - 31 трав. 2021 р.	2 168	10,50%
<input checked="" type="checkbox"/> 4. <span>uk</span>	1 січ. 2023 р. - 31 трав. 2023 р.	3 926	9,48%
	1 січ. 2021 р. - 31 трав. 2021 р.	1 174	5,69%
<input checked="" type="checkbox"/> 5. <span>ru</span>	1 січ. 2023 р. - 31 трав. 2023 р.	3 396	8,20%
	1 січ. 2021 р. - 31 трав. 2021 р.	1 456	7,05%
<input checked="" type="checkbox"/> 6. <span>ru-ua</span>	1 січ. 2023 р. - 31 трав. 2023 р.	836	2,02%
	1 січ. 2021 р. - 31 трав. 2021 р.	547	2,65%
<input type="checkbox"/> 7. <span>en-gb</span>	1 січ. 2023 р. - 31 трав. 2023 р.	695	1,68%
	1 січ. 2021 р. - 31 трав. 2021 р.	228	1,10%
<input type="checkbox"/> 8. <span>zh-cn</span>	1 січ. 2023 р. - 31 трав. 2023 р.	214	0,52%
	1 січ. 2021 р. - 31 трав. 2021 р.	56	0,27%
<input type="checkbox"/> 9. <span>uk-ru</span>	1 січ. 2023 р. - 31 трав. 2023 р.	111	0,27%
	1 січ. 2021 р. - 31 трав. 2021 р.	47	0,23%
<input type="checkbox"/> 10. <span>pl-pl</span>	1 січ. 2023 р. - 31 трав. 2023 р.	106	0,26%
	1 січ. 2021 р. - 31 трав. 2021 р.	17	0,08%
<input type="checkbox"/> 11. <span>en</span>	1 січ. 2023 р. - 31 трав. 2023 р.	86	0,21%
	1 січ. 2021 р. - 31 трав. 2021 р.	48	0,23%
<input type="checkbox"/> 12. <span>de-de</span>	1 січ. 2023 р. - 31 трав. 2023 р.	77	0,19%
	1 січ. 2021 р. - 31 трав. 2021 р.	20	0,10%
<input type="checkbox"/> 13. <span>es-es</span>	1 січ. 2023 р. - 31 трав. 2023 р.	65	0,16%
	1 січ. 2021 р. - 31 трав. 2021 р.	26	0,13%
<input type="checkbox"/> 14. <span>pl</span>	1 січ. 2023 р. - 31 трав. 2023 р.	57	0,14%
	1 січ. 2021 р. - 31 трав. 2021 р.	11	0,05%
<input type="checkbox"/> 15. <span>de</span>	1 січ. 2023 р. - 31 трав. 2023 р.	54	0,13%
	1 січ. 2021 р. - 31 трав. 2021 р.	7	0,03%
<input type="checkbox"/> 16. <span>tr-tr</span>	1 січ. 2023 р. - 31 трав. 2023 р.	45	0,11%
	1 січ. 2021 р. - 31 трав. 2021 р.	36	0,17%

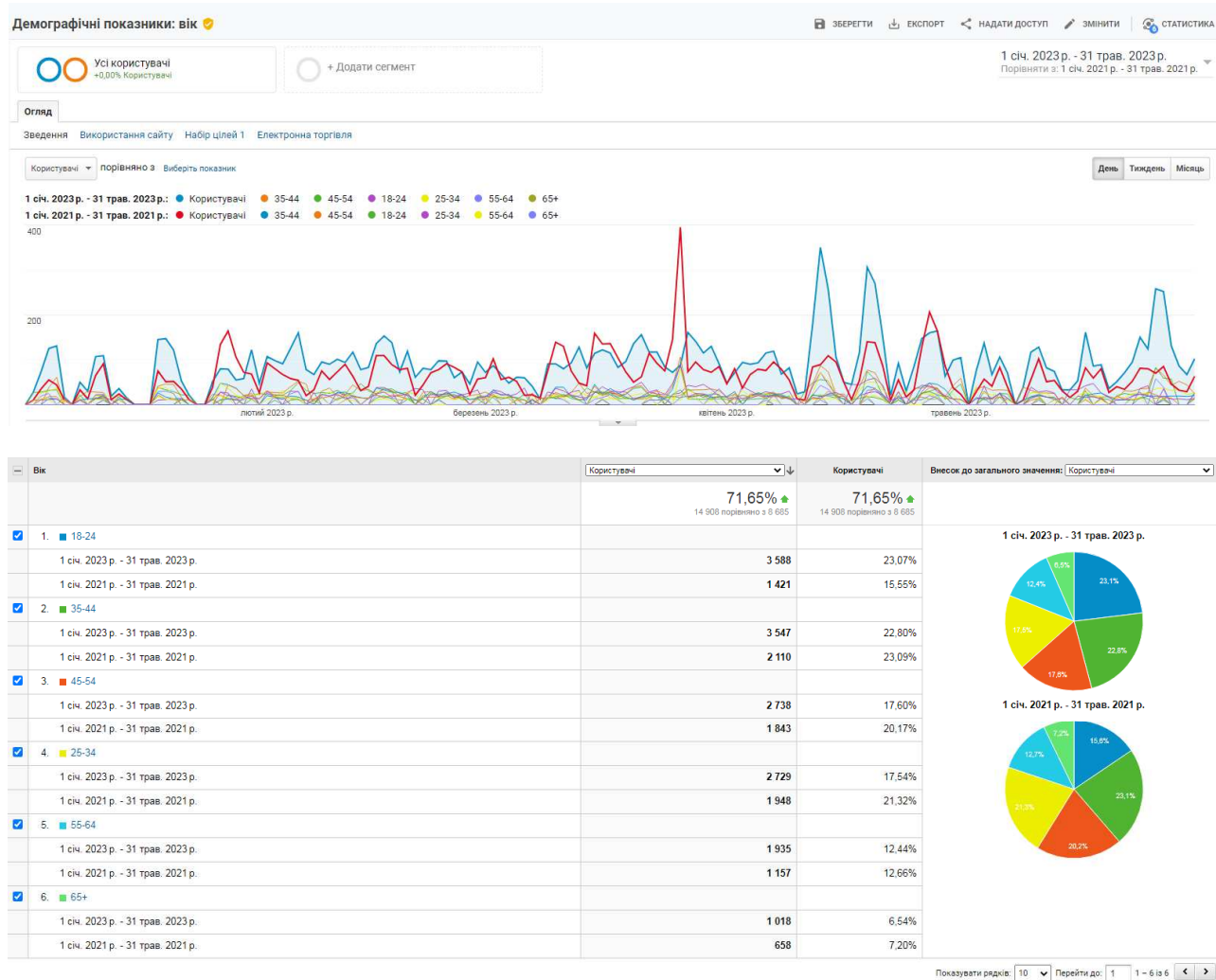
1 січ. 2023 р. - 31 трав. 2023 р.

1 січ. 2021 р. - 31 трав. 2021 р.

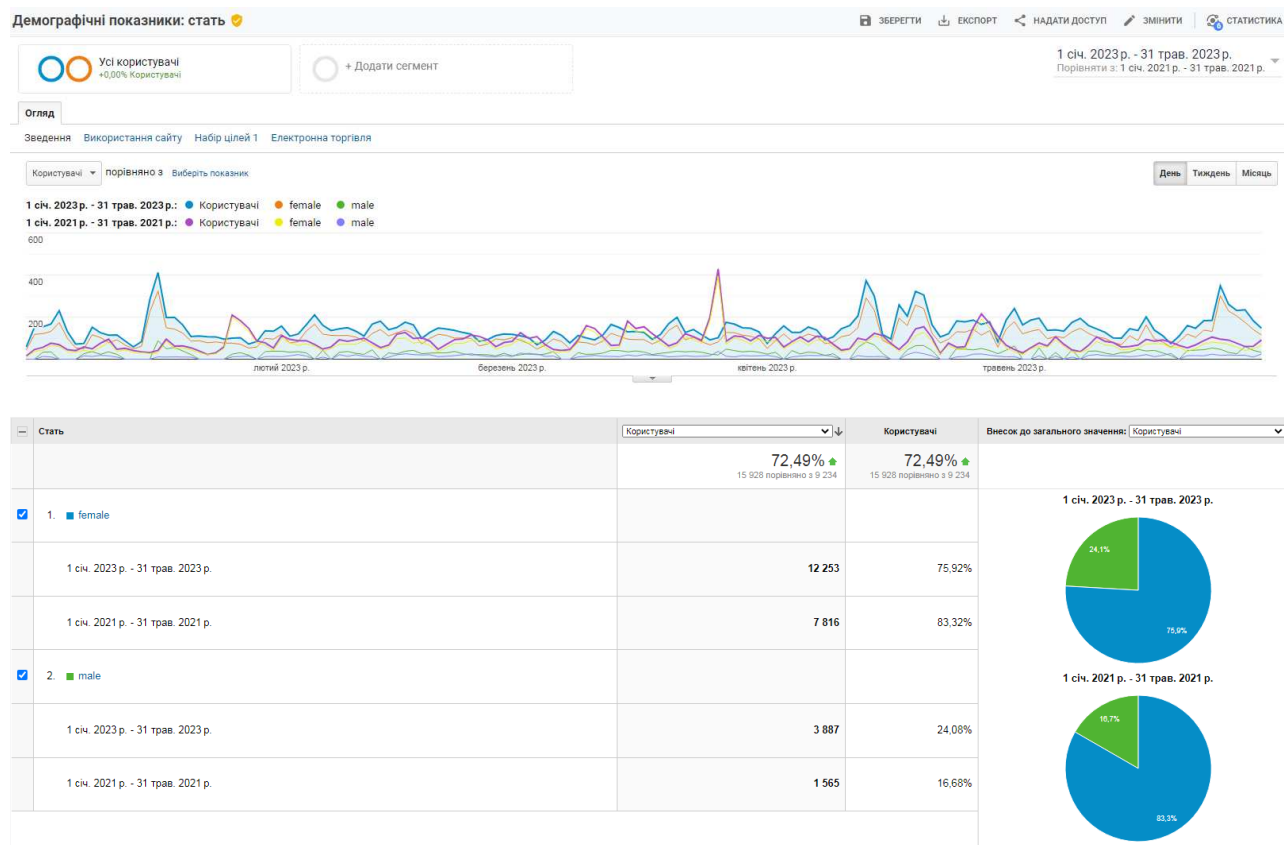
<input type="checkbox"/>	17. ■ fr-fr			
	1 січ. 2023 р. - 31 трав. 2023 р.		44	0,11%
	1 січ. 2021 р. - 31 трав. 2021 р.		13	0,06%
<input type="checkbox"/>	18. ■ pt-br			
	1 січ. 2023 р. - 31 трав. 2023 р.		32	0,08%
	1 січ. 2021 р. - 31 трав. 2021 р.		18	0,09%
<input type="checkbox"/>	19. ■ sk-sk			
	1 січ. 2023 р. - 31 трав. 2023 р.		31	0,07%
	1 січ. 2021 р. - 31 трав. 2021 р.		3	0,01%
<input type="checkbox"/>	20. ■ it-it			
	1 січ. 2023 р. - 31 трав. 2023 р.		29	0,07%
	1 січ. 2021 р. - 31 трав. 2021 р.		19	0,09%
<input type="checkbox"/>	21. ■ en-ca			
	1 січ. 2023 р. - 31 трав. 2023 р.		26	0,06%
	1 січ. 2021 р. - 31 трав. 2021 р.		19	0,09%
<input type="checkbox"/>	22. ■ en-in			
	1 січ. 2023 р. - 31 трав. 2023 р.		23	0,06%
	1 січ. 2021 р. - 31 трав. 2021 р.		8	0,04%
<input type="checkbox"/>	23. ■ en-ph			
	1 січ. 2023 р. - 31 трав. 2023 р.		23	0,06%
	1 січ. 2021 р. - 31 трав. 2021 р.		4	0,02%
<input type="checkbox"/>	24. ■ cs-cz			
	1 січ. 2023 р. - 31 трав. 2023 р.		22	0,05%
	1 січ. 2021 р. - 31 трав. 2021 р.		4	0,02%
<input type="checkbox"/>	25. ■ ja			
	1 січ. 2023 р. - 31 трав. 2023 р.		22	0,05%
	1 січ. 2021 р. - 31 трав. 2021 р.		4	0,02%

Показувати рядків: 25 Перейти до: 1 1 - 25 із 170

## 2.2. Демографічні показники: вік



## 2.3. Демографічні показники: стать



## 2.4. Інтереси: огляд

### Ринковий сегмент

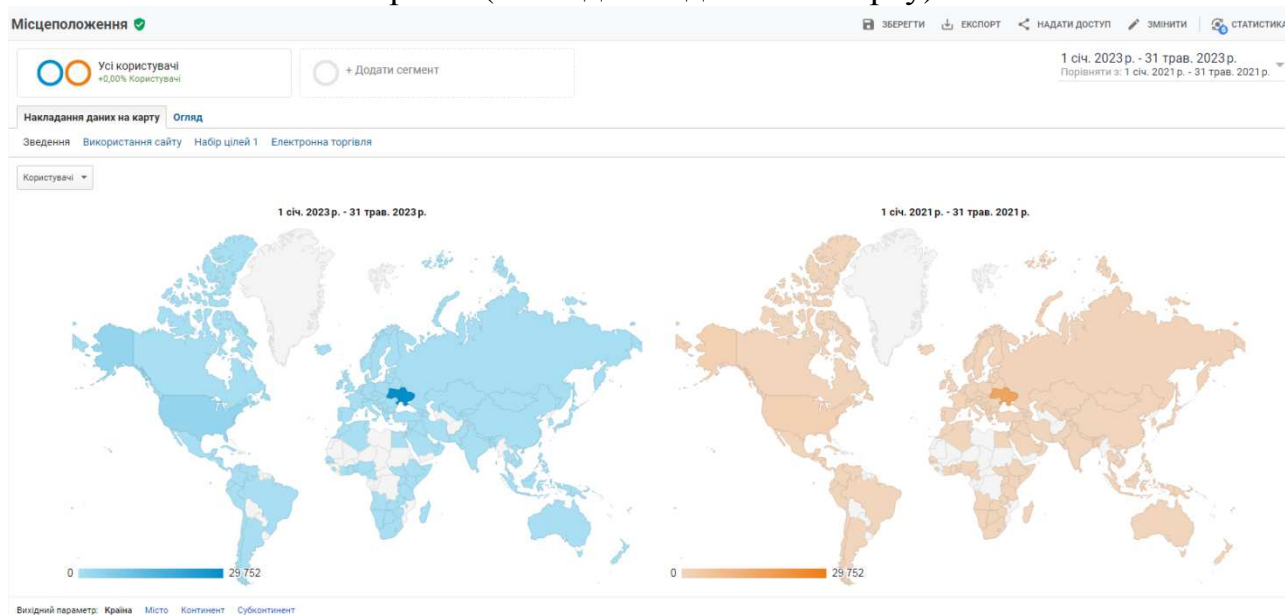
користувачі: 30,84% від загальної кількості





## 2.5. Місцезаполження

## Країна (накладення даних на карту)



Країна	Користувачі	Користувачі	Внесок до загального значення: Користувачі
	103,82% <span style="color: green;">▲</span> 41 494 порівняно з 20 358	103,82% <span style="color: green;">▲</span> 41 494 порівняно з 20 358	
1.  Ukraine			
1 січ. 2023 р. - 31 трав. 2023 р.	29 752	71,03%	<p>1 січ. 2023 р. - 31 трав. 2023 р.</p>
1 січ. 2021 р. - 31 трав. 2021 р.	16 871	82,53%	
2.  United States			<p>1 січ. 2021 р. - 31 трав. 2021 р.</p>
1 січ. 2023 р. - 31 трав. 2023 р.	3 546	8,47%	
1 січ. 2021 р. - 31 трав. 2021 р.	1 390	6,80%	
3.  (not set)			
1 січ. 2023 р. - 31 трав. 2023 р.	1 127	2,69%	
1 січ. 2021 р. - 31 трав. 2021 р.	591	2,89%	
4.  Germany			
1 січ. 2023 р. - 31 трав. 2023 р.	793	1,89%	
1 січ. 2021 р. - 31 трав. 2021 р.	67	0,33%	
5.  Poland			
1 січ. 2023 р. - 31 трав. 2023 р.	734	1,75%	
1 січ. 2021 р. - 31 трав. 2021 р.	49	0,24%	
6.  Ireland			
1 січ. 2023 р. - 31 трав. 2023 р.	733	1,75%	
1 січ. 2021 р. - 31 трав. 2021 р.	9	0,04%	
7.  Sweden			
1 січ. 2023 р. - 31 трав. 2023 р.	388	0,93%	
1 січ. 2021 р. - 31 трав. 2021 р.	6	0,03%	
8.  Russia			
1 січ. 2023 р. - 31 трав. 2023 р.	363	0,87%	
1 січ. 2021 р. - 31 трав. 2021 р.	265	1,30%	
9.  Philippines			
1 січ. 2023 р. - 31 трав. 2023 р.	268	0,64%	
1 січ. 2021 р. - 31 трав. 2021 р.	61	0,30%	
10.  Indonesia			
1 січ. 2023 р. - 31 трав. 2023 р.	266	0,64%	
1 січ. 2021 р. - 31 трав. 2021 р.	46	0,23%	
11.  France			
1 січ. 2023 р. - 31 трав. 2023 р.	258	0,62%	
1 січ. 2021 р. - 31 трав. 2021 р.	15	0,07%	
12.  United Kingdom			
1 січ. 2023 р. - 31 трав. 2023 р.	241	0,58%	
1 січ. 2021 р. - 31 трав. 2021 р.	62	0,30%	
13.  Netherlands			
1 січ. 2023 р. - 31 трав. 2023 р.	190	0,45%	
1 січ. 2021 р. - 31 трав. 2021 р.	89	0,44%	
14.  India			
1 січ. 2023 р. - 31 трав. 2023 р.	171	0,41%	
1 січ. 2021 р. - 31 трав. 2021 р.	54	0,26%	

15.	China		
	1 січ. 2023 р. - 31 трав. 2023 р.	165	0,39%
	1 січ. 2021 р. - 31 трав. 2021 р.	48	0,23%
16.	Kazakhstan		
	1 січ. 2023 р. - 31 трав. 2023 р.	164	0,39%
	1 січ. 2021 р. - 31 трав. 2021 р.	71	0,35%
17.	Czechia		
	1 січ. 2023 р. - 31 трав. 2023 р.	148	0,35%
	1 січ. 2021 р. - 31 трав. 2021 р.	14	0,07%
18.	Romania		
	1 січ. 2023 р. - 31 трав. 2023 р.	143	0,34%
	1 січ. 2021 р. - 31 трав. 2021 р.	39	0,19%
19.	Spain		
	1 січ. 2023 р. - 31 трав. 2023 р.	108	0,26%
	1 січ. 2021 р. - 31 трав. 2021 р.	21	0,10%
20.	Canada		
	1 січ. 2023 р. - 31 трав. 2023 р.	107	0,26%
	1 січ. 2021 р. - 31 трав. 2021 р.	29	0,14%
21.	Italy		
	1 січ. 2023 р. - 31 трав. 2023 р.	106	0,25%
	1 січ. 2021 р. - 31 трав. 2021 р.	19	0,09%
22.	Uzbekistan		
	1 січ. 2023 р. - 31 трав. 2023 р.	95	0,23%
	1 січ. 2021 р. - 31 трав. 2021 р.	23	0,11%
23.	Slovakia		
	1 січ. 2023 р. - 31 трав. 2023 р.	85	0,20%
	1 січ. 2021 р. - 31 трав. 2021 р.	11	0,05%
24.	Hungary		
	1 січ. 2023 р. - 31 трав. 2023 р.	81	0,19%
	1 січ. 2021 р. - 31 трав. 2021 р.	4	0,02%
25.	Türkiye		
	1 січ. 2023 р. - 31 трав. 2023 р.	81	0,19%
	1 січ. 2021 р. - 31 трав. 2021 р.	52	0,25%

Показувати рядків: 25 | Перейти до: 1 | 1 - 25 із 143

## Місто

### Місцезонаження

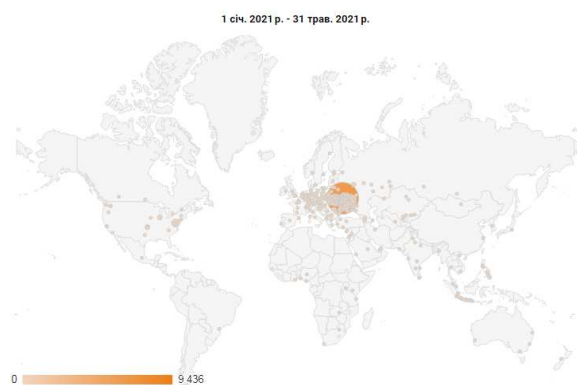
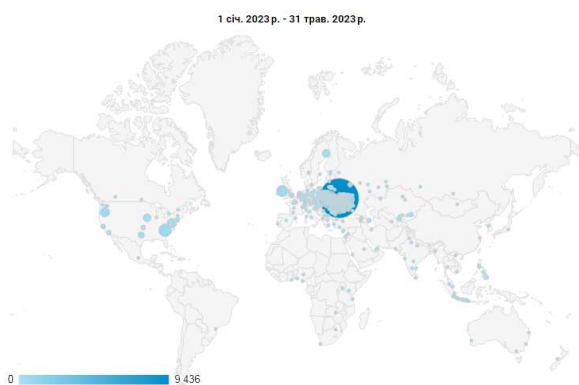
[ЗБЕРЕГТИ](#) [ЕКСПОРТ](#) [НАДАТИ ДОСТУП](#) [ЗМІНИТИ](#) [СТАТИСТИКА](#)
Усі користувачі  
+0,00% Користувачі

+ Додати сегмент


























1 січ. 2023 р. - 31 трав. 2023 р.  
Порівняти з: 1 січ. 2021 р. - 31 трав. 2021 р.Накладання даних на карту **Огляд**

Зведення Використання сайту Набір цілей 1 Електронна торгівля

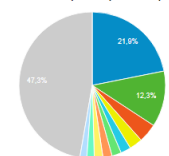
Користувачі



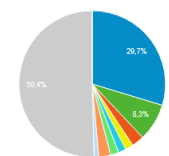
Вихідний параметр: Країна Місто Континент Субконтинент

Місто	Користувачі	Користувачі	Внесок до загального значення: Користувачі
	103,82%  41 494 порівняно з 20 358	103,82%  41 494 порівняно з 20 358	
1.  <b>Kyiv</b>			1 січ. 2023 р. - 31 трав. 2023 р. 1 січ. 2021 р. - 31 трав. 2021 р.
	9 436	21,88%	6 207 29,68%
2.  (not set)			1 січ. 2023 р. - 31 трав. 2023 р. 1 січ. 2021 р. - 31 трав. 2021 р.
	5 319	12,33%	1 729 8,27%
3.  <b>Lviv</b>			1 січ. 2023 р. - 31 трав. 2023 р. 1 січ. 2021 р. - 31 трав. 2021 р.
	1 798	4,17%	573 2,74%
4.  <b>Dnipro</b>			1 січ. 2023 р. - 31 трав. 2023 р. 1 січ. 2021 р. - 31 трав. 2021 р.
	1 261	2,92%	366 1,75%
5.  <b>Odessa</b>			1 січ. 2023 р. - 31 трав. 2023 р. 1 січ. 2021 р. - 31 трав. 2021 р.
	970	2,25%	357 1,71%
6.  <b>Zaporizhia</b>			1 січ. 2023 р. - 31 трав. 2023 р. 1 січ. 2021 р. - 31 трав. 2021 р.
	896	2,08%	379 1,81%
7.  <b>Kharkiv</b>			1 січ. 2023 р. - 31 трав. 2023 р. 1 січ. 2021 р. - 31 трав. 2021 р.
	869	2,01%	553 2,64%
8.  <b>Forest City</b>			1 січ. 2023 р. - 31 трав. 2023 р. 1 січ. 2021 р. - 31 трав. 2021 р.
	821	1,90%	0 0,00%
9.  <b>Dublin</b>			1 січ. 2023 р. - 31 трав. 2023 р. 1 січ. 2021 р. - 31 трав. 2021 р.
	710	1,65%	9 0,04%
10.  <b>Poltava</b>			1 січ. 2023 р. - 31 трав. 2023 р. 1 січ. 2021 р. - 31 трав. 2021 р.
	655	1,52%	210 1,00%
11.  <b>Vinnytsia</b>			1 січ. 2023 р. - 31 трав. 2023 р. 1 січ. 2021 р. - 31 трав. 2021 р.
	641	1,49%	275 1,31%
12.  <b>Ashburn</b>			1 січ. 2023 р. - 31 трав. 2023 р. 1 січ. 2021 р. - 31 трав. 2021 р.
	546	1,27%	307 1,47%
13.  <b>Kyivyi Rih</b>			1 січ. 2023 р. - 31 трав. 2023 р. 1 січ. 2021 р. - 31 трав. 2021 р.
	529	1,23%	353 1,69%
14.  <b>Prineville</b>			1 січ. 2023 р. - 31 трав. 2023 р. 1 січ. 2021 р. - 31 трав. 2021 р.
	486	1,13%	0 0,00%
15.  <b>Ternopil</b>			1 січ. 2023 р. - 31 трав. 2023 р. 1 січ. 2021 р. - 31 трав. 2021 р.
	467	1,08%	249 1,19%
16.  <b>Mykolaiv</b>			1 січ. 2023 р. - 31 трав. 2023 р. 1 січ. 2021 р. - 31 трав. 2021 р.
	408	0,95%	207 0,99%
17.  <b>Zhytomyr</b>			1 січ. 2023 р. - 31 трав. 2023 р. 1 січ. 2021 р. - 31 трав. 2021 р.
	393	0,91%	268 1,28%
18.  <b>Khmelnytskyi</b>			1 січ. 2023 р. - 31 трав. 2023 р. 1 січ. 2021 р. - 31 трав. 2021 р.
	371	0,86%	177 0,85%
19.  <b>Altoona</b>			1 січ. 2023 р. - 31 трав. 2023 р. 1 січ. 2021 р. - 31 трав. 2021 р.
	340	0,79%	0 0,00%
20.  <b>Lulea</b>			1 січ. 2023 р. - 31 трав. 2023 р. 1 січ. 2021 р. - 31 трав. 2021 р.
	330	0,77%	0 0,00%
21.  <b>Sumy</b>			1 січ. 2023 р. - 31 трав. 2023 р. 1 січ. 2021 р. - 31 трав. 2021 р.
	311	0,72%	245 1,17%
22.  <b>Ivano-Frankivsk</b>			1 січ. 2023 р. - 31 трав. 2023 р. 1 січ. 2021 р. - 31 трав. 2021 р.
	310	0,72%	223 1,07%
23.  <b>Chernivtsi</b>			1 січ. 2023 р. - 31 трав. 2023 р. 1 січ. 2021 р. - 31 трав. 2021 р.
	309	0,72%	227 1,09%

1 січ. 2023 р. - 31 трав. 2023 р.



1 січ. 2021 р. - 31 трав. 2021 р.



24. <b>Крокувський</b>			
1 січ. 2023 р. - 31 трав. 2023 р.		296	0,69%
1 січ. 2021 р. - 31 трав. 2021 р.		204	0,98%
25. <b>Біла Тсерква</b>			
1 січ. 2023 р. - 31 трав. 2023 р.		274	0,64%
1 січ. 2021 р. - 31 трав. 2021 р.		132	0,63%

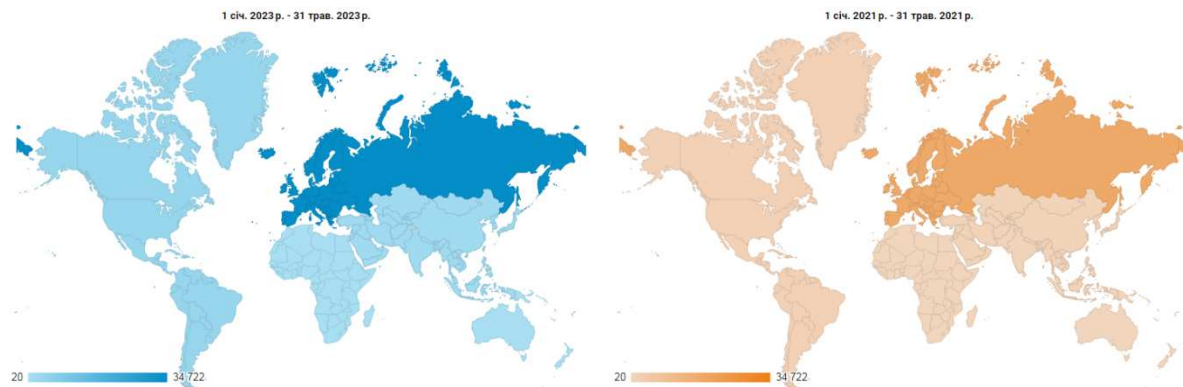
Показувати радів: 25 | Перейти до: 1 | 1 - 25 із 2891

## Континент

Накладання даних на карту | **Огляд**

Зведення | Використання сайту | Набір цілей 1 | Електронна торгівля

Користувачі

Вихідний параметр: Країна | Місто | **Континент** | Субконтинент

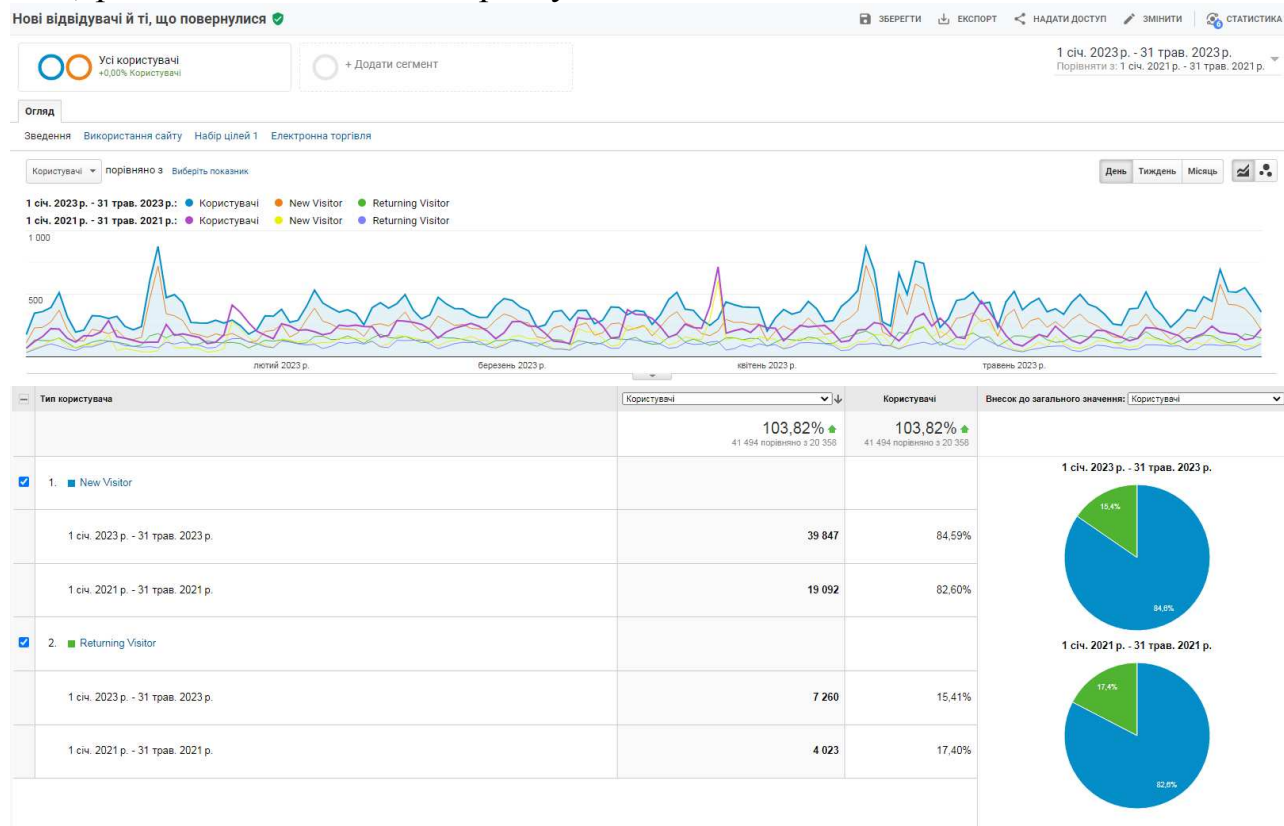
Континент	Користувачі	Користувачі	Внесок до загального значення: Користувачі
	103,82% <span style="color: green;">▲</span> 41 494 порівняно з 20 358	103,82% <span style="color: green;">▲</span> 41 494 порівняно з 20 358	
1. <b>Europe</b>			
1 січ. 2023 р. - 31 трав. 2023 р.	34 722	83,16%	<p>1 січ. 2023 р. - 31 трав. 2023 р.</p>
1 січ. 2021 р. - 31 трав. 2021 р.	17 670	86,52%	
2. <b>Americas</b>			
1 січ. 2023 р. - 31 трав. 2023 р.	3 797	9,09%	<p>1 січ. 2021 р. - 31 трав. 2021 р.</p>
1 січ. 2021 р. - 31 трав. 2021 р.	1 479	7,24%	
3. <b>Asia</b>			
1 січ. 2023 р. - 31 трав. 2023 р.	1 824	4,37%	
1 січ. 2021 р. - 31 трав. 2021 р.	576	2,82%	
4. <b>(not set)</b>			
1 січ. 2023 р. - 31 трав. 2023 р.	1 127	2,70%	
1 січ. 2021 р. - 31 трав. 2021 р.	591	2,89%	
5. <b>Africa</b>			
1 січ. 2023 р. - 31 трав. 2023 р.	220	0,53%	
1 січ. 2021 р. - 31 трав. 2021 р.	88	0,43%	
6. <b>Oceania</b>			
1 січ. 2023 р. - 31 трав. 2023 р.	64	0,15%	
1 січ. 2021 р. - 31 трав. 2021 р.	20	0,10%	

Показувати радів: 25 | Перейти до: 1 | 1 - 6 із 6

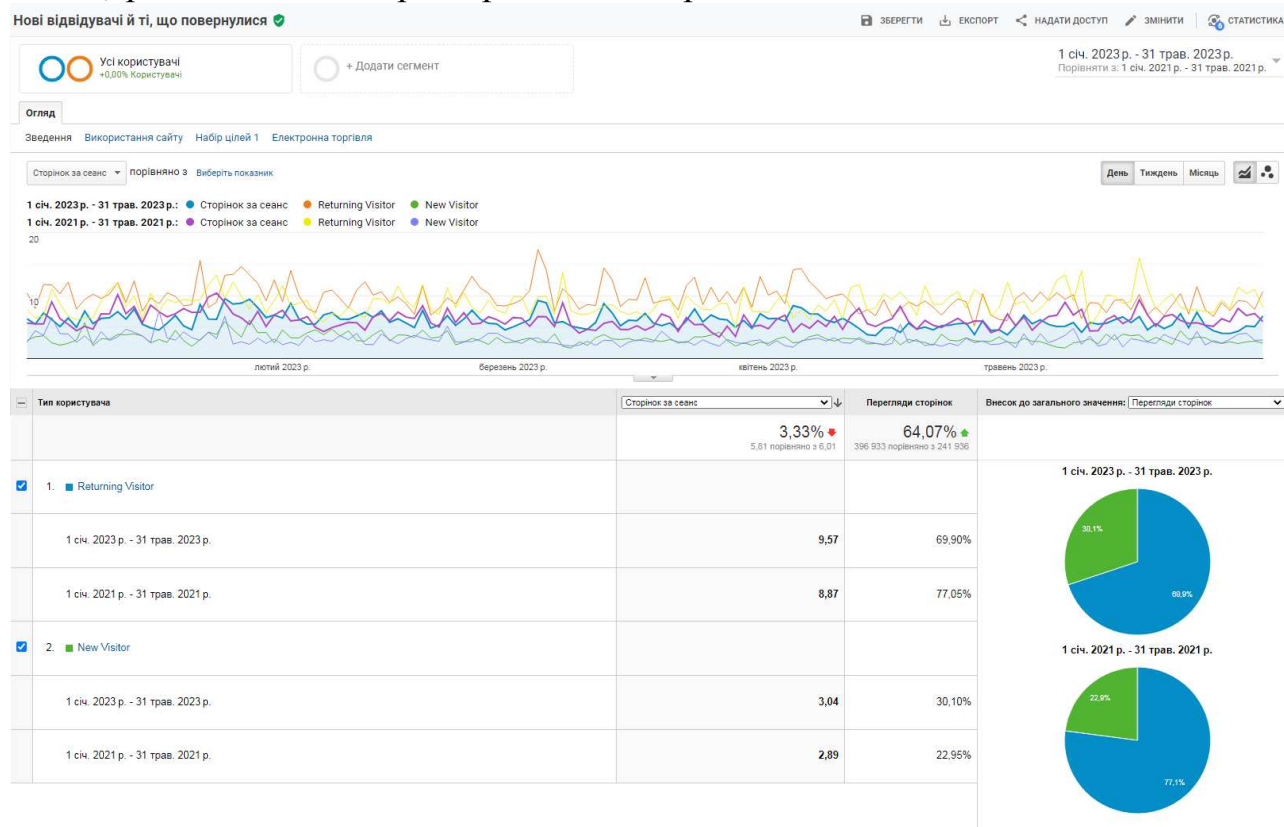
### 3. Поведінка відвідувачів на сайті електронної бібліотеки

#### Нові відвідувачі сайту і ті, що повернулися

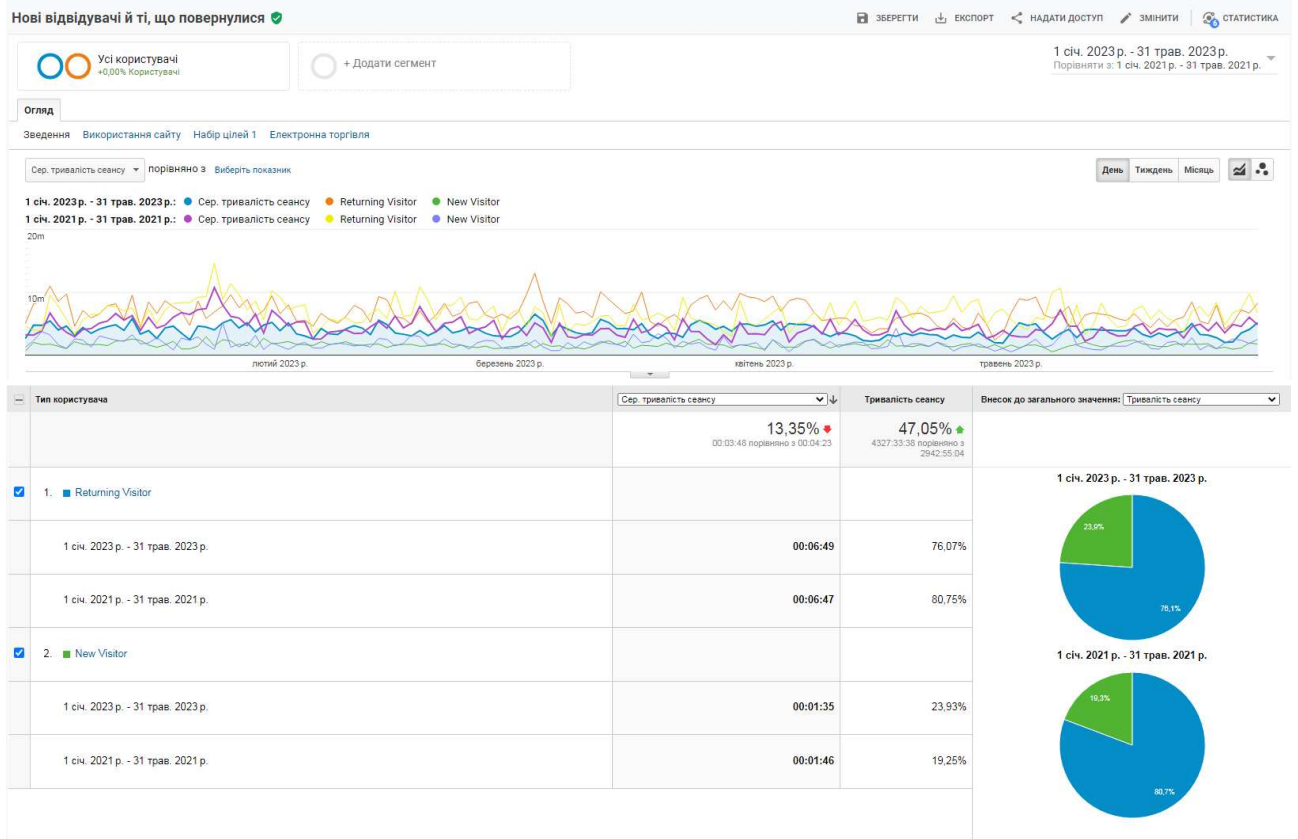
##### а) розподіл даних щодо користувачів



##### б) розподіл даних при переглядах сторінок

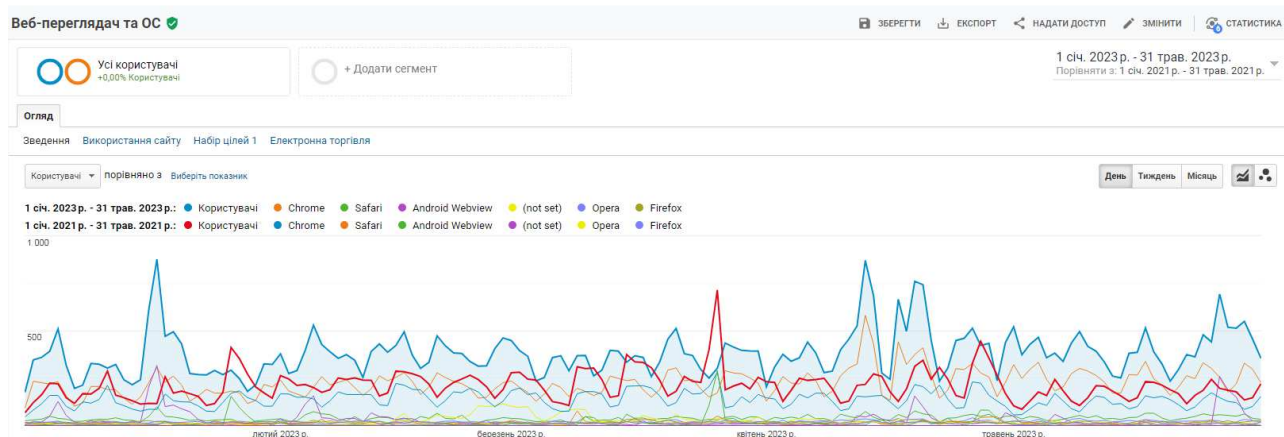


## в) розподіл даних щодо тривалості сеансу

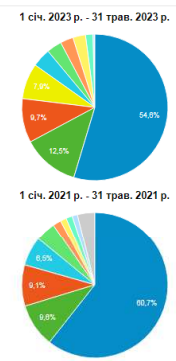


# 4. Технології для відвідування сайту електронної бібліотеки

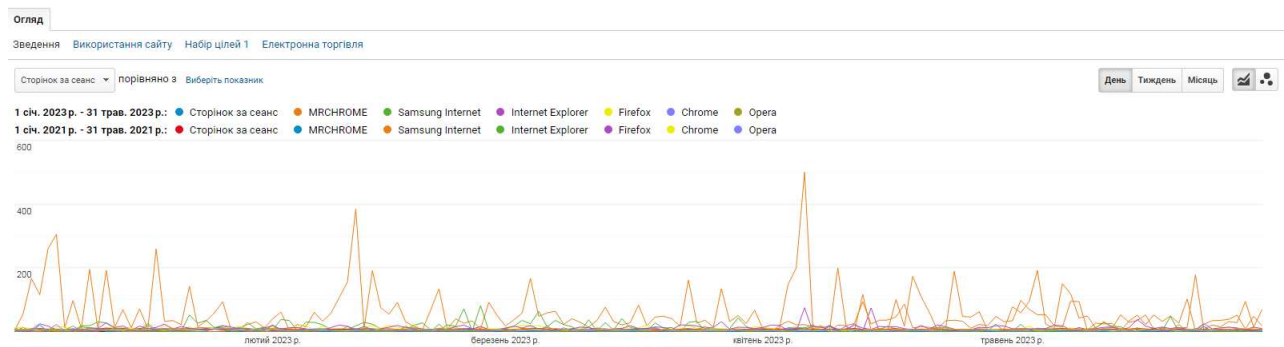
## 4.1. Веб-переглядачі



Веб-переглядач	Користувачі	Користувачі	Внесок до загального значення: Користувачі
	103,82% <span style="color: green;">▲</span> 41 494 порівняно з 20 358	103,82% <span style="color: green;">▲</span> 41 494 порівняно з 20 358	
<input checked="" type="checkbox"/> 1. Chrome	1 січ. 2023 р. - 31 трав. 2023 р. 22 488	1 січ. 2021 р. - 31 трав. 2021 р. 12 373	54,65% 60,65%
<input checked="" type="checkbox"/> 2. Safari	1 січ. 2023 р. - 31 трав. 2023 р. 5 161	1 січ. 2021 р. - 31 трав. 2021 р. 1 964	12,54% 9,63%
<input checked="" type="checkbox"/> 3. Android Webview	1 січ. 2023 р. - 31 трав. 2023 р. 4 004	1 січ. 2021 р. - 31 трав. 2021 р. 1 861	9,73% 9,12%
<input checked="" type="checkbox"/> 4. (not set)	1 січ. 2023 р. - 31 трав. 2023 р. 3 244	1 січ. 2021 р. - 31 трав. 2021 р. 3	7,88% 0,01%
<input checked="" type="checkbox"/> 5. Opera	1 січ. 2023 р. - 31 трав. 2023 р. 1 696	1 січ. 2021 р. - 31 трав. 2021 р. 1 330	4,12% 6,52%
<input checked="" type="checkbox"/> 6. Firefox	1 січ. 2023 р. - 31 трав. 2023 р. 1 374	1 січ. 2021 р. - 31 трав. 2021 р. 910	3,34% 4,46%
<input type="checkbox"/> 7. Edge	1 січ. 2023 р. - 31 трав. 2023 р. 1 180	1 січ. 2021 р. - 31 трав. 2021 р. 372	2,87% 1,82%
<input type="checkbox"/> 8. Safari (in-app)	1 січ. 2023 р. - 31 трав. 2023 р. 1 152	1 січ. 2021 р. - 31 трав. 2021 р. 276	2,80% 1,35%
<input type="checkbox"/> 9. Samsung Internet	1 січ. 2023 р. - 31 трав. 2023 р. 674	1 січ. 2021 р. - 31 трав. 2021 р. 285	1,64% 1,40%
<input type="checkbox"/> 10. YaBrowser	1 січ. 2023 р. - 31 трав. 2023 р. 125	1 січ. 2021 р. - 31 трав. 2021 р. 240	0,30% 1,18%



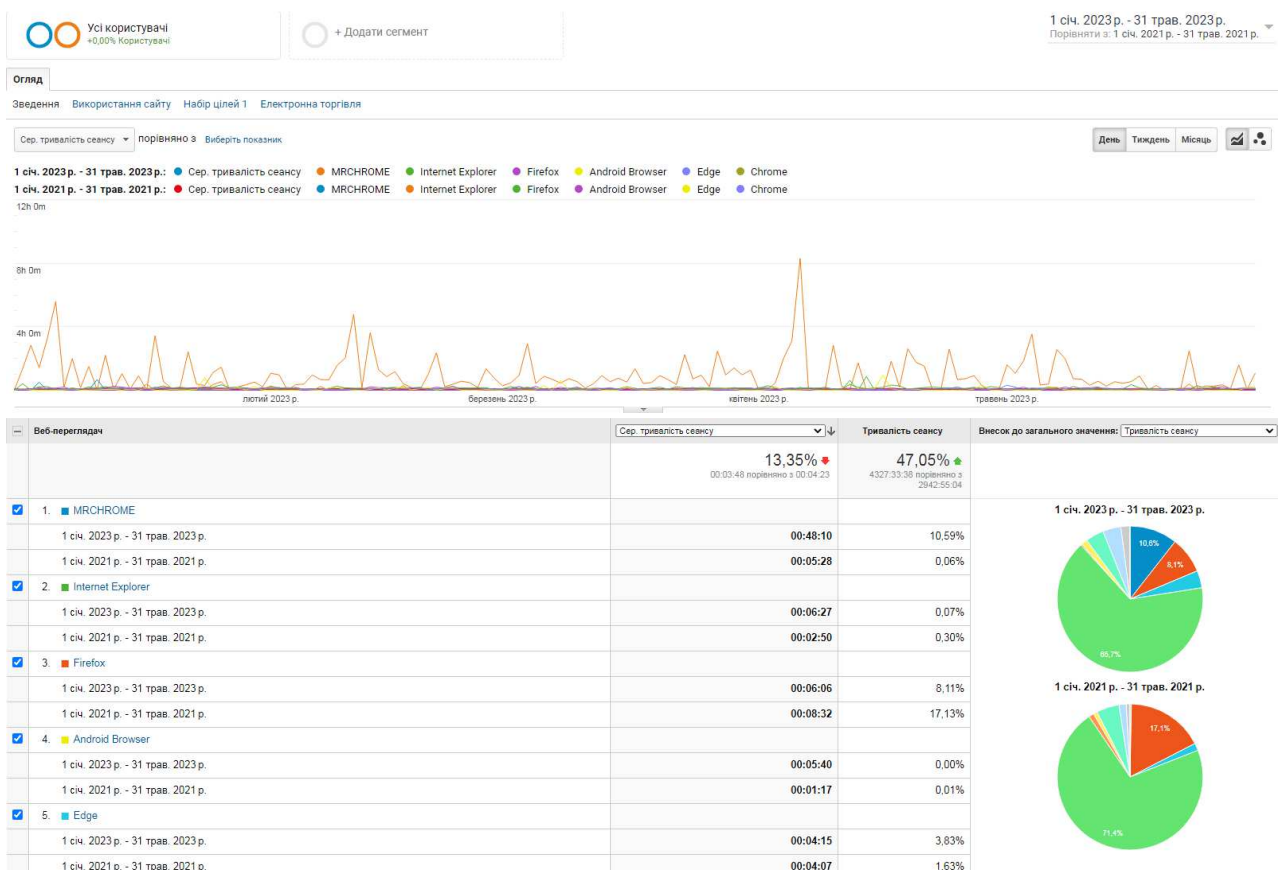
### Розподіл даних між веб-переглядачами щодо переглядів сторінок і числа сторінок за сеанс



Веб-переглядач	Сторінок за сеанс	Перегляди сторінок	Внесок до загального значення: Перегляди сторінок
	3,33% <span style="color:red">↓</span> 5,81 порівняно з 6,01	64,07% <span style="color:green">↑</span> 396 933 порівняно з 241 936	
<input checked="" type="checkbox"/> 1. MRCHROME			
1 січ. 2023 р. - 31 трав. 2023 р.	50,97	7,33%	<p>1 січ. 2023 р. - 31 трав. 2023 р.</p>
1 січ. 2021 р. - 31 трав. 2021 р.	4,45	0,04%	
<input checked="" type="checkbox"/> 2. Samsung Internet			
1 січ. 2023 р. - 31 трав. 2023 р.	9,94	2,85%	<p>1 січ. 2021 р. - 31 трав. 2021 р.</p>
1 січ. 2021 р. - 31 трав. 2021 р.	10,13	2,69%	
<input checked="" type="checkbox"/> 3. Internet Explorer			
1 січ. 2023 р. - 31 трав. 2023 р.	9,53	0,07%	
1 січ. 2021 р. - 31 трав. 2021 р.	4,56	0,35%	
<input checked="" type="checkbox"/> 4. Firefox			
1 січ. 2023 р. - 31 трав. 2023 р.	9,35	8,13%	
1 січ. 2021 р. - 31 трав. 2021 р.	12,32	18,06%	
<input checked="" type="checkbox"/> 5. Chrome			
1 січ. 2023 р. - 31 трав. 2023 р.	6,31	65,68%	
1 січ. 2021 р. - 31 трав. 2021 р.	6,12	67,63%	
<input checked="" type="checkbox"/> 6. Opera			
1 січ. 2023 р. - 31 трав. 2023 р.	5,73	5,14%	
1 січ. 2021 р. - 31 трав. 2021 р.	4,25	4,85%	
<input type="checkbox"/> 7. Amazon Silk			
1 січ. 2023 р. - 31 трав. 2023 р.	5,00	0,00%	
1 січ. 2021 р. - 31 трав. 2021 р.	0,00	0,00%	
<input type="checkbox"/> 8. Edge			
1 січ. 2023 р. - 31 трав. 2023 р.	4,87	2,87%	
1 січ. 2021 р. - 31 трав. 2021 р.	4,75	1,37%	
<input type="checkbox"/> 9. Android Browser			
1 січ. 2023 р. - 31 трав. 2023 р.	3,00	0,00%	
1 січ. 2021 р. - 31 трав. 2021 р.	2,54	0,01%	
<input type="checkbox"/> 10. YaBrowser			
1 січ. 2023 р. - 31 трав. 2023 р.	2,76	0,15%	
1 січ. 2021 р. - 31 трав. 2021 р.	4,08	0,81%	

Показувати рядки: 10 | Перейти до: 1 | 1 - 10 із 23

## Розподіл даних між веб-переглядачами щодо тривалості перебування на сайті



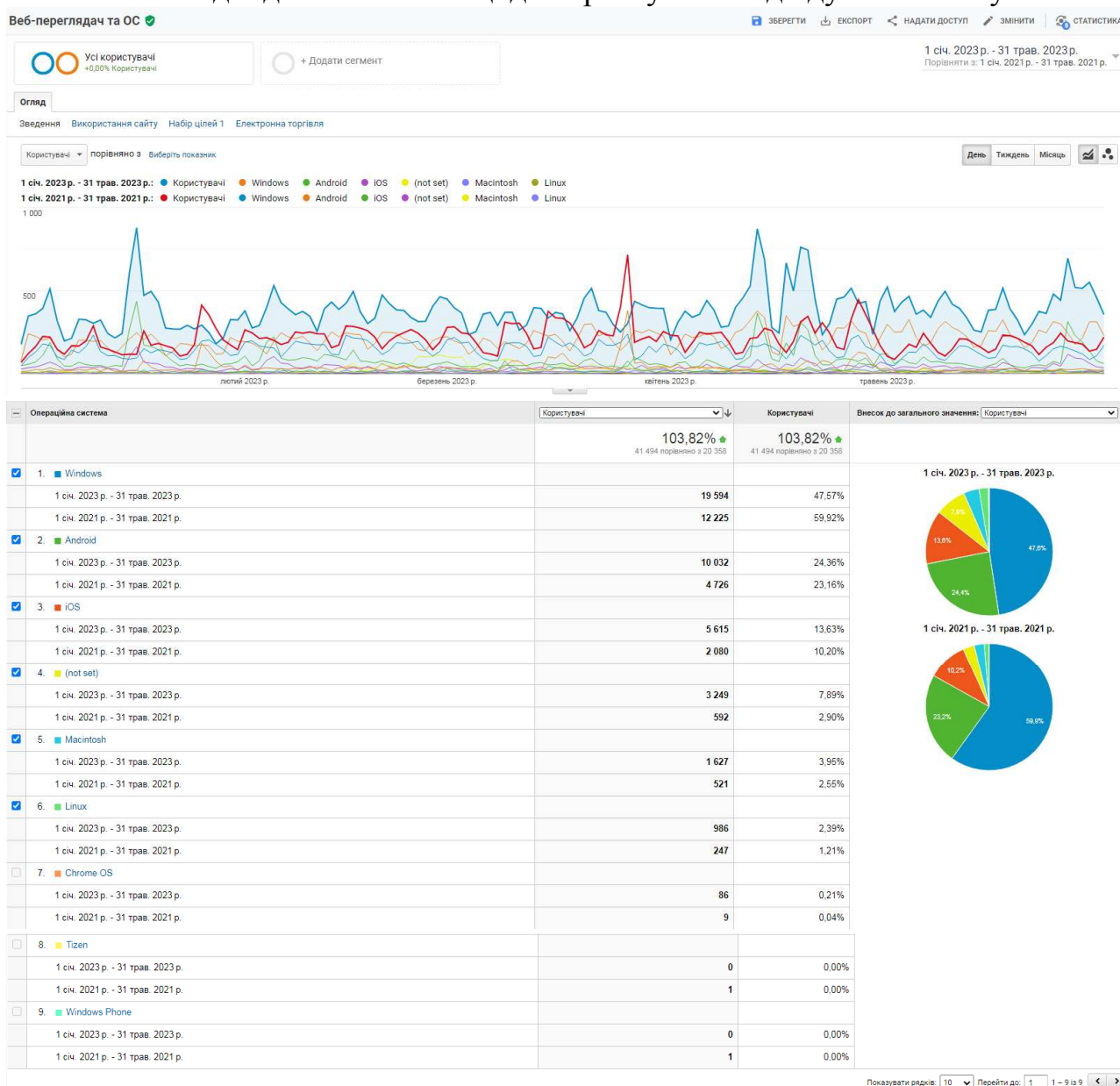


<input checked="" type="checkbox"/>	6. Chrome		
	1 січ. 2023 р. - 31 трав. 2023 р.	00:04:08	65.72%
	1 січ. 2021 р. - 31 трав. 2021 р.	00:04:43	71.40%
<input type="checkbox"/>	7. YaBrowser		
	1 січ. 2023 р. - 31 трав. 2023 р.	00:03:17	0.28%
	1 січ. 2021 р. - 31 трав. 2021 р.	00:04:17	1.17%
<input type="checkbox"/>	8. Samsung Internet		
	1 січ. 2023 р. - 31 трав. 2023 р.	00:03:04	1.35%
	1 січ. 2021 р. - 31 трав. 2021 р.	00:02:22	0.86%
<input type="checkbox"/>	9. Opera		
	1 січ. 2023 р. - 31 трав. 2023 р.	00:02:58	4.06%
	1 січ. 2021 р. - 31 трав. 2021 р.	00:03:14	5.06%
<input type="checkbox"/>	10. Safari		
	1 січ. 2023 р. - 31 трав. 2023 р.	00:01:35	4.02%
	1 січ. 2021 р. - 31 трав. 2021 р.	00:01:15	1.60%

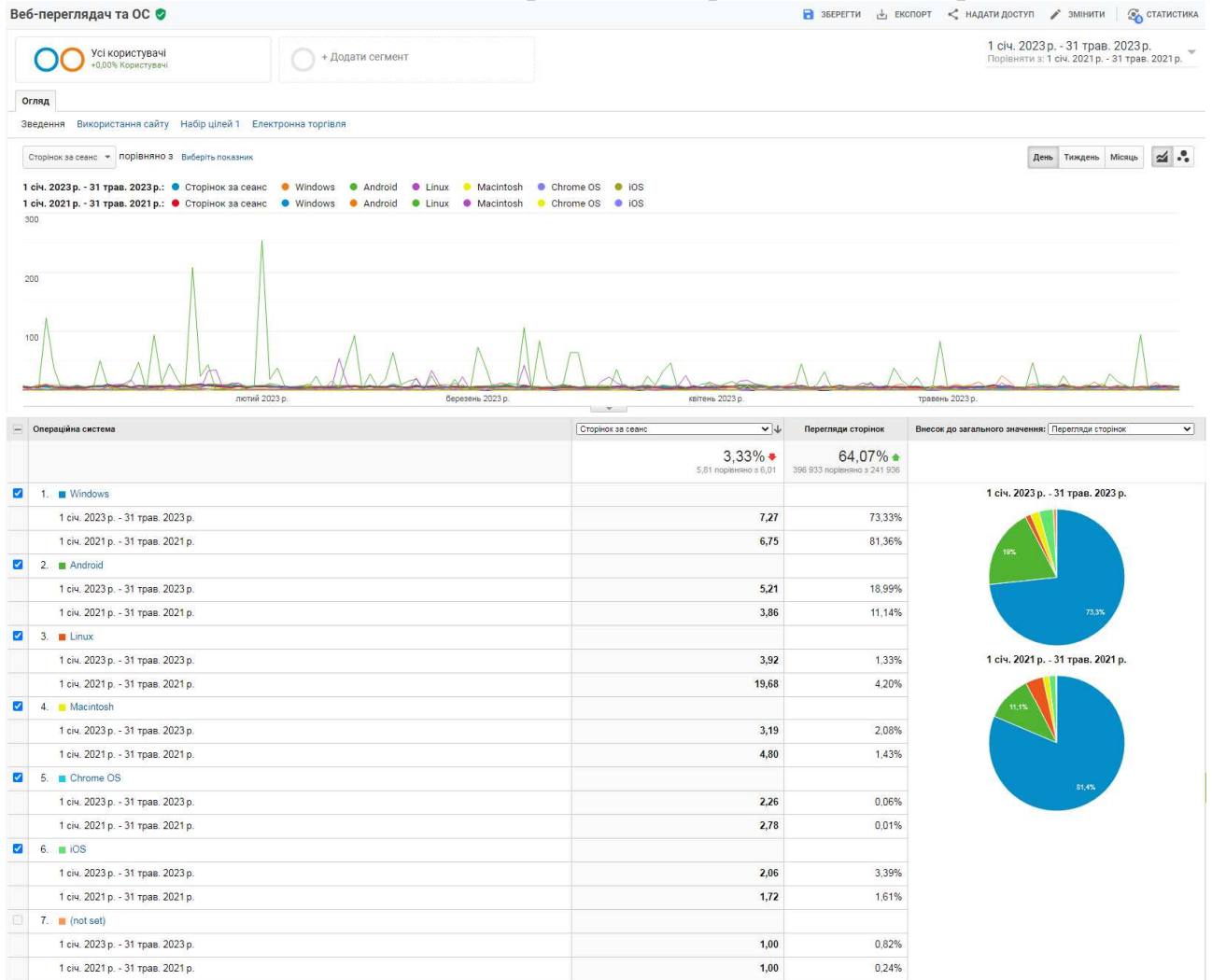
Показувати рядки: 10 Перейти до: 1 1 - 10 із 23

## 4.2. Операційні системи

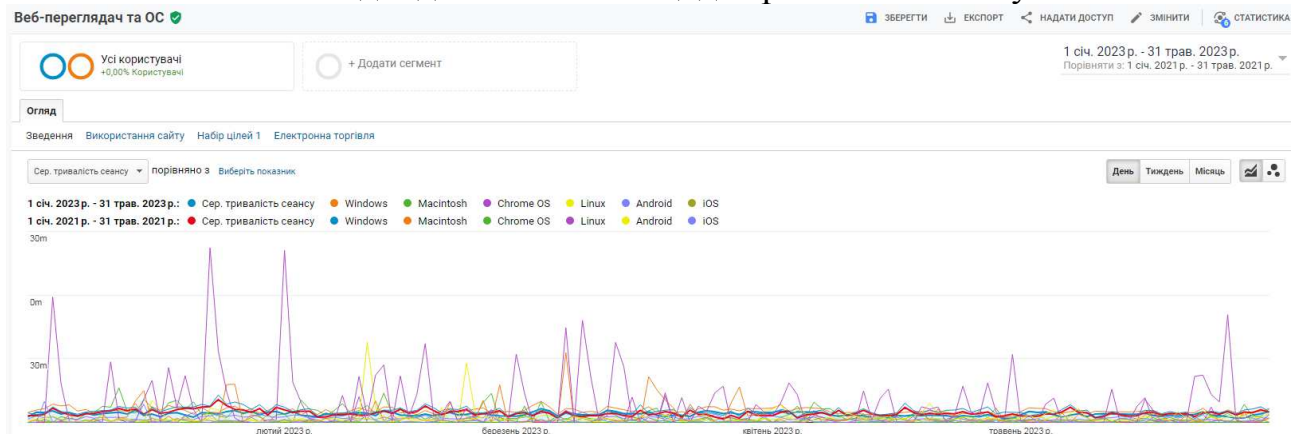
### Розподіл даних між ОС щодо користувачів відвідування сайту



## Розподіл даних між ОС щодо переглядів сторінок і числа сторінок за сеанс

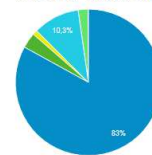


## Розподіл даних між ОС щодо тривалості сеансу

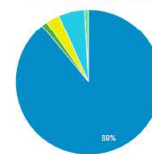


Операційна система	Сер. тривалість сеансу	Тривалість сеансу	Внесок до загального значення: Тривалість сеансу
	13,35% <span style="color:red">↓</span> 00:03:46 порівняно з 00:04:23	47,05% <span style="color:green">↑</span> 4327:33:38 поділено на 2942:55:04	
<input checked="" type="checkbox"/> 1. Windows			1 січ. 2023 р. - 31 трав. 2023 р. 1 січ. 2021 р. - 31 трав. 2021 р.
		00:05:23 00:05:23	82,99% 89,01%
<input checked="" type="checkbox"/> 2. Macintosh			1 січ. 2023 р. - 31 трав. 2023 р. 1 січ. 2021 р. - 31 трав. 2021 р.
		00:03:24 00:03:08	3,40% 1,28%
<input checked="" type="checkbox"/> 3. Chrome OS			1 січ. 2023 р. - 31 трав. 2023 р. 1 січ. 2021 р. - 31 трав. 2021 р.
		00:02:15 00:01:30	0,09% 0,01%
<input checked="" type="checkbox"/> 4. Linux			1 січ. 2023 р. - 31 трав. 2023 р. 1 січ. 2021 р. - 31 трав. 2021 р.
		00:02:00 00:10:20	1,04% 3,03%
<input checked="" type="checkbox"/> 5. Android			1 січ. 2023 р. - 31 трав. 2023 р. 1 січ. 2021 р. - 31 трав. 2021 р.
		00:01:51 00:01:28	10,29% 5,81%
<input checked="" type="checkbox"/> 6. iOS			1 січ. 2023 р. - 31 трав. 2023 р. 1 січ. 2021 р. - 31 трав. 2021 р.
		00:00:52 00:00:41	2,19% 0,87%
<input type="checkbox"/> 7. (not set)			1 січ. 2023 р. - 31 трав. 2023 р. 1 січ. 2021 р. - 31 трав. 2021 р.
		<00:00:01 00:00:00	0,00% 0,00%
<input type="checkbox"/> 8. Tizen			1 січ. 2023 р. - 31 трав. 2023 р. 1 січ. 2021 р. - 31 трав. 2021 р.
		00:00:00 00:00:00	0,00% 0,00%
<input type="checkbox"/> 9. Windows Phone			1 січ. 2023 р. - 31 трав. 2023 р. 1 січ. 2021 р. - 31 трав. 2021 р.
		00:00:00 00:00:00	0,00% 0,00%

1 січ. 2023 р. - 31 трав. 2023 р.



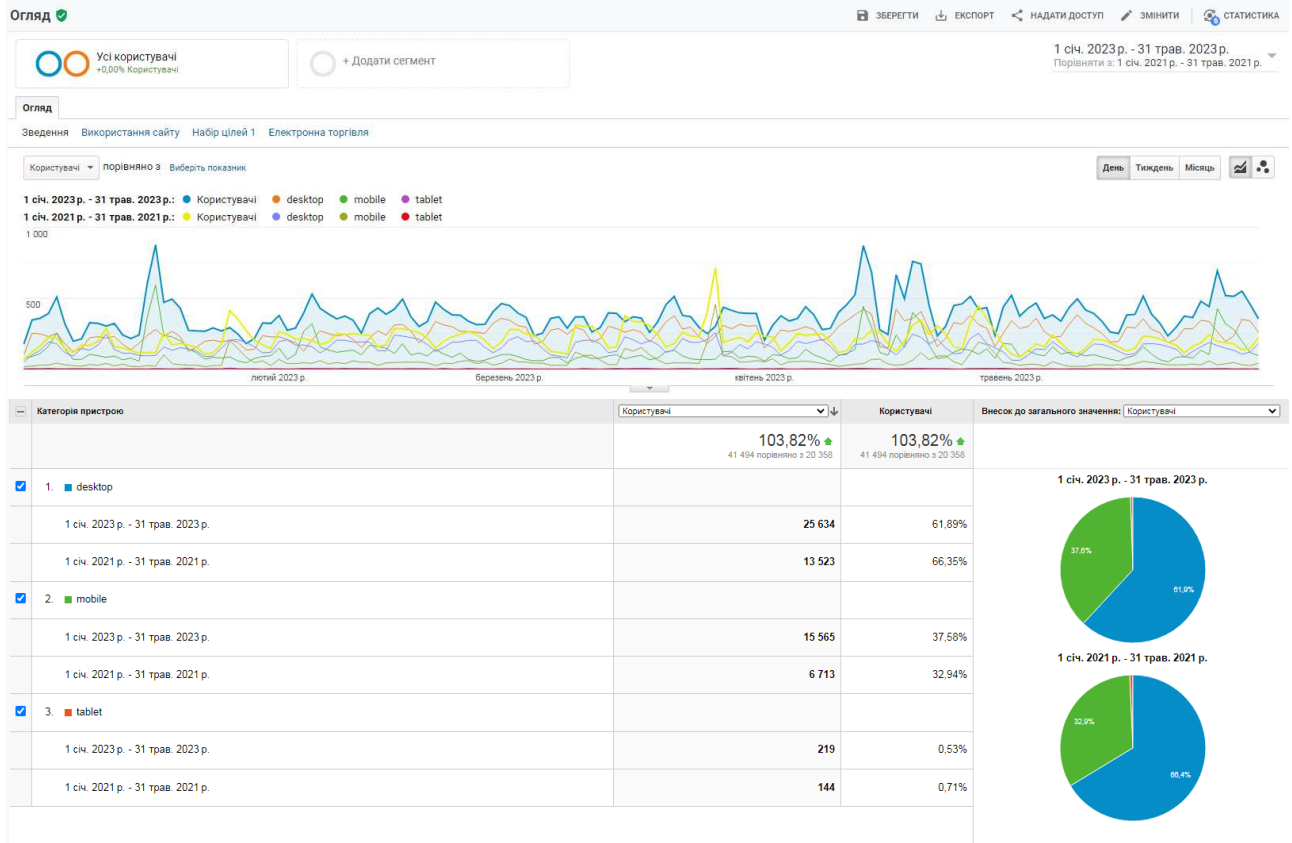
1 січ. 2021 р. - 31 трав. 2021 р.



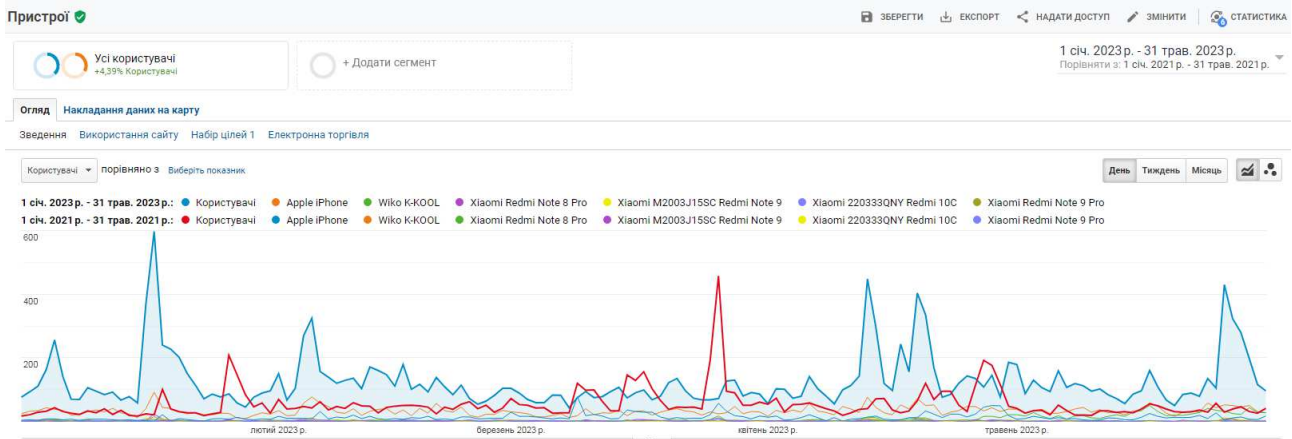
Показувати рядків: 10 Перейти до: 1 1 - 9 із 9

## 5. Використання мобільних пристроїв

### 5.1 Мобільний трафік



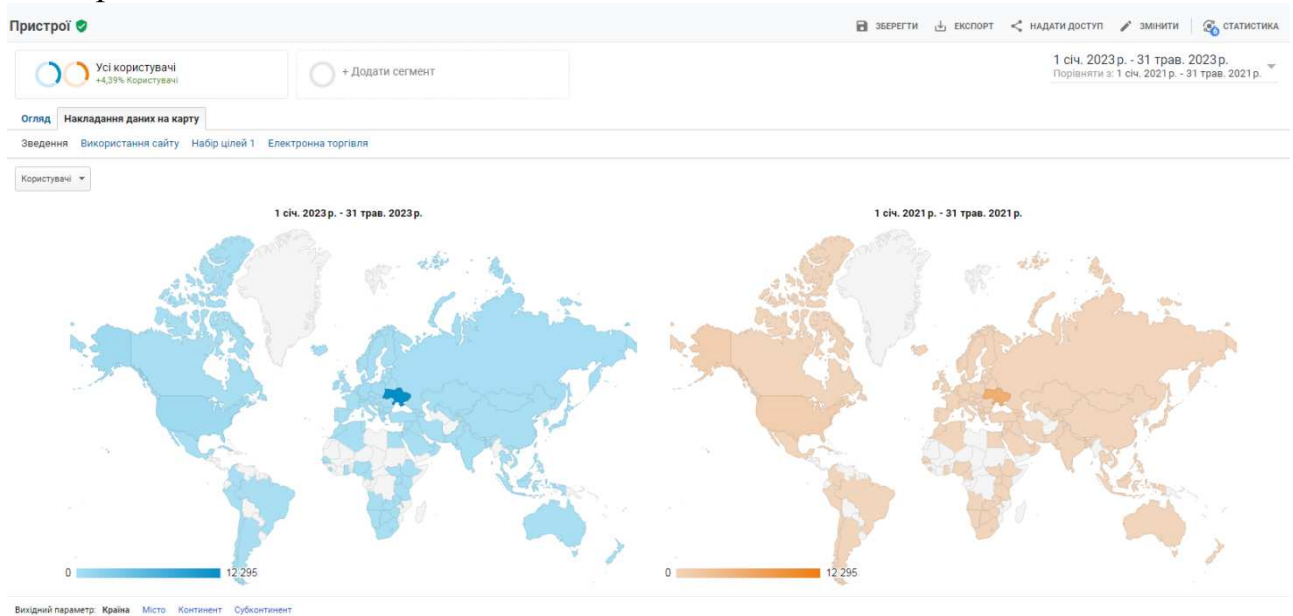
### 5.2. Інформація про мобільний пристрій



Інформація про мобільний пристрій		Користувачі	Користувачі	Внесок до загального значення: Користувачі
		130,37% <span style="color: green;">▲</span> 15 806 порівняно з 6 862	130,37% <span style="color: green;">▲</span> 15 806 порівняно з 6 862	
<input checked="" type="checkbox"/>	1. Apple iPhone			
	1 січ. 2023 р. - 31 трав. 2023 р.	4 468	28,33%	<p>1 січ. 2023 р. - 31 трав. 2023 р.</p>
	1 січ. 2021 р. - 31 трав. 2021 р.	1 857	27,25%	
<input checked="" type="checkbox"/>	2. Wiko K-KOOL			
	1 січ. 2023 р. - 31 трав. 2023 р.	779	4,94%	<p>1 січ. 2021 р. - 31 трав. 2021 р.</p>
	1 січ. 2021 р. - 31 трав. 2021 р.	0	0,00%	
<input checked="" type="checkbox"/>	3. Xiaomi Redmi Note 8 Pro			
	1 січ. 2023 р. - 31 трав. 2023 р.	269	1,71%	
	1 січ. 2021 р. - 31 трав. 2021 р.	137	2,01%	
<input checked="" type="checkbox"/>	4. Xiaomi M2003J15SC Redmi Note 9			
	1 січ. 2023 р. - 31 трав. 2023 р.	244	1,55%	
	1 січ. 2021 р. - 31 трав. 2021 р.	116	1,70%	
<input checked="" type="checkbox"/>	5. Xiaomi 220333QNY Redmi 10C			
	1 січ. 2023 р. - 31 трав. 2023 р.	236	1,50%	
	1 січ. 2021 р. - 31 трав. 2021 р.	0	0,00%	
<input checked="" type="checkbox"/>	6. Xiaomi Redmi Note 9 Pro			
	1 січ. 2023 р. - 31 трав. 2023 р.	219	1,39%	
	1 січ. 2021 р. - 31 трав. 2021 р.	84	1,23%	
<input type="checkbox"/>	7. Apple iPhone 11			
	1 січ. 2023 р. - 31 трав. 2023 р.	199	1,26%	
	1 січ. 2021 р. - 31 трав. 2021 р.	0	0,00%	
<input type="checkbox"/>	8. Samsung SM-A515F Galaxy A51			
	1 січ. 2023 р. - 31 трав. 2023 р.	188	1,19%	
	1 січ. 2021 р. - 31 трав. 2021 р.	93	1,36%	
<input type="checkbox"/>	9. Samsung SM-A325F Galaxy A32			
	1 січ. 2023 р. - 31 трав. 2023 р.	180	1,14%	
	1 січ. 2021 р. - 31 трав. 2021 р.	0	0,00%	
<input type="checkbox"/>	10. Xiaomi M2101K6G Redmi Note 10 Pro			
	1 січ. 2023 р. - 31 трав. 2023 р.	177	1,12%	
	1 січ. 2021 р. - 31 трав. 2021 р.	0	0,00%	

Показувати рядків: 10 | Перейти до: 1 | 1 - 10 із 1312

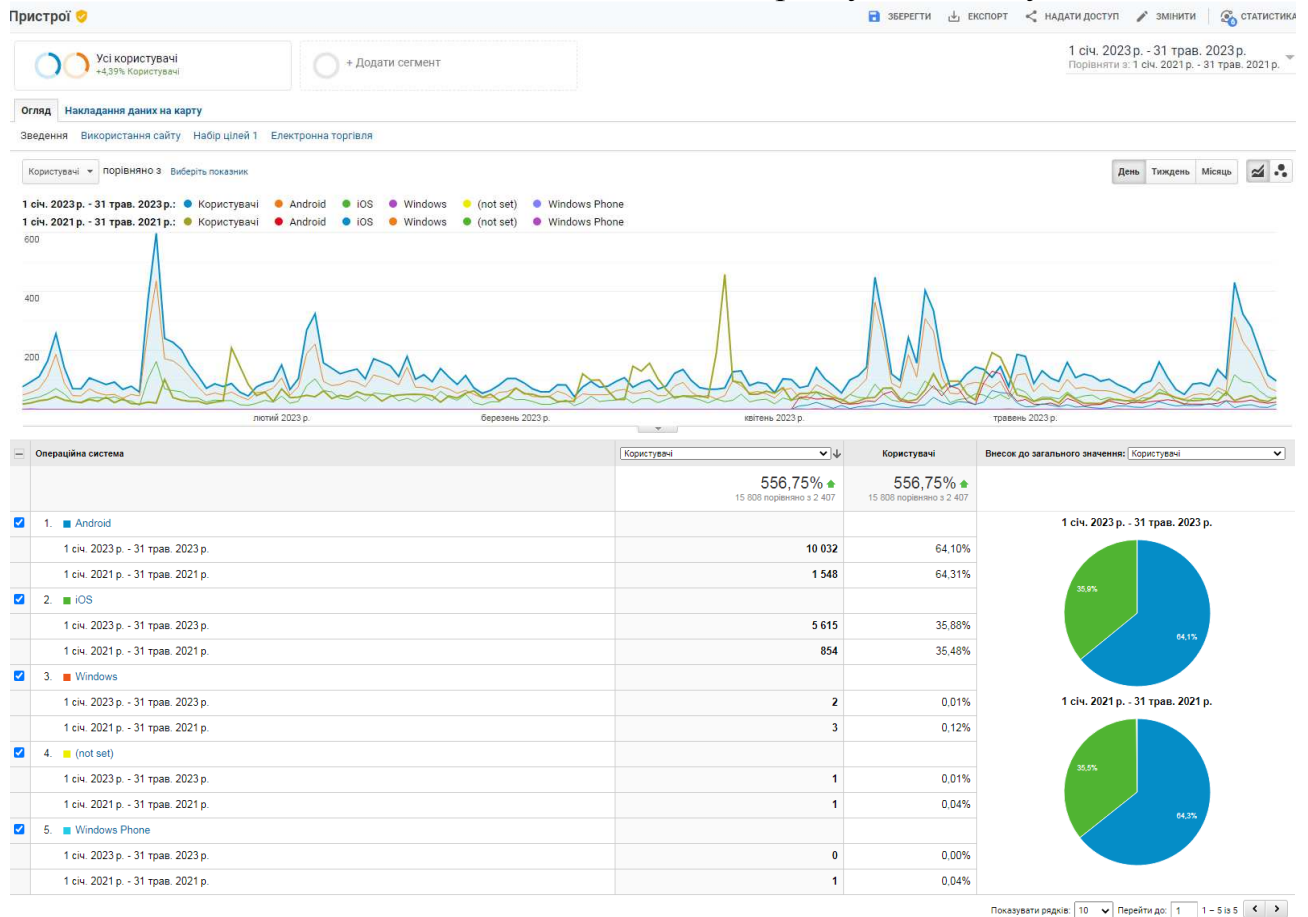
### 5.3. Країна



Країна	Користувачі	Користувачі	Внесок до загального значення: Користувачі
	130,37% <span style="color: green;">▲</span> 15 808 порівняно з 6 962	130,37% <span style="color: green;">▲</span> 15 808 порівняно з 6 962	
1.  Ukraine			
1 січ. 2023 р. - 31 трав. 2023 р.	12 295	77,29%	<p>1 січ. 2023 р. - 31 трав. 2023 р.</p>
1 січ. 2021 р. - 31 трав. 2021 р.	5 506	80,78%	
2.  United States			<p>1 січ. 2021 р. - 31 трав. 2021 р.</p>
1 січ. 2023 р. - 31 трав. 2023 р.	752	4,73%	
1 січ. 2021 р. - 31 трав. 2021 р.	984	14,44%	
3.  Germany			
1 січ. 2023 р. - 31 трав. 2023 р.	332	2,09%	
1 січ. 2021 р. - 31 трав. 2021 р.	10	0,15%	
4.  Poland			
1 січ. 2023 р. - 31 трав. 2023 р.	313	1,97%	
1 січ. 2021 р. - 31 трав. 2021 р.	8	0,12%	
5.  Ireland			
1 січ. 2023 р. - 31 трав. 2023 р.	216	1,36%	
1 січ. 2021 р. - 31 трав. 2021 р.	0	0,00%	
6.  (not set)			
1 січ. 2023 р. - 31 трав. 2023 р.	184	1,16%	
1 січ. 2021 р. - 31 трав. 2021 р.	17	0,25%	
7.  Philippines			
1 січ. 2023 р. - 31 трав. 2023 р.	171	1,07%	
1 січ. 2021 р. - 31 трав. 2021 р.	18	0,26%	
8.  Russia			
1 січ. 2023 р. - 31 трав. 2023 р.	121	0,76%	
1 січ. 2021 р. - 31 трав. 2021 р.	57	0,84%	
9.  China			
1 січ. 2023 р. - 31 трав. 2023 р.	98	0,62%	
1 січ. 2021 р. - 31 трав. 2021 р.	20	0,29%	
10.  Indonesia			
1 січ. 2023 р. - 31 трав. 2023 р.	91	0,57%	
1 січ. 2021 р. - 31 трав. 2021 р.	12	0,18%	

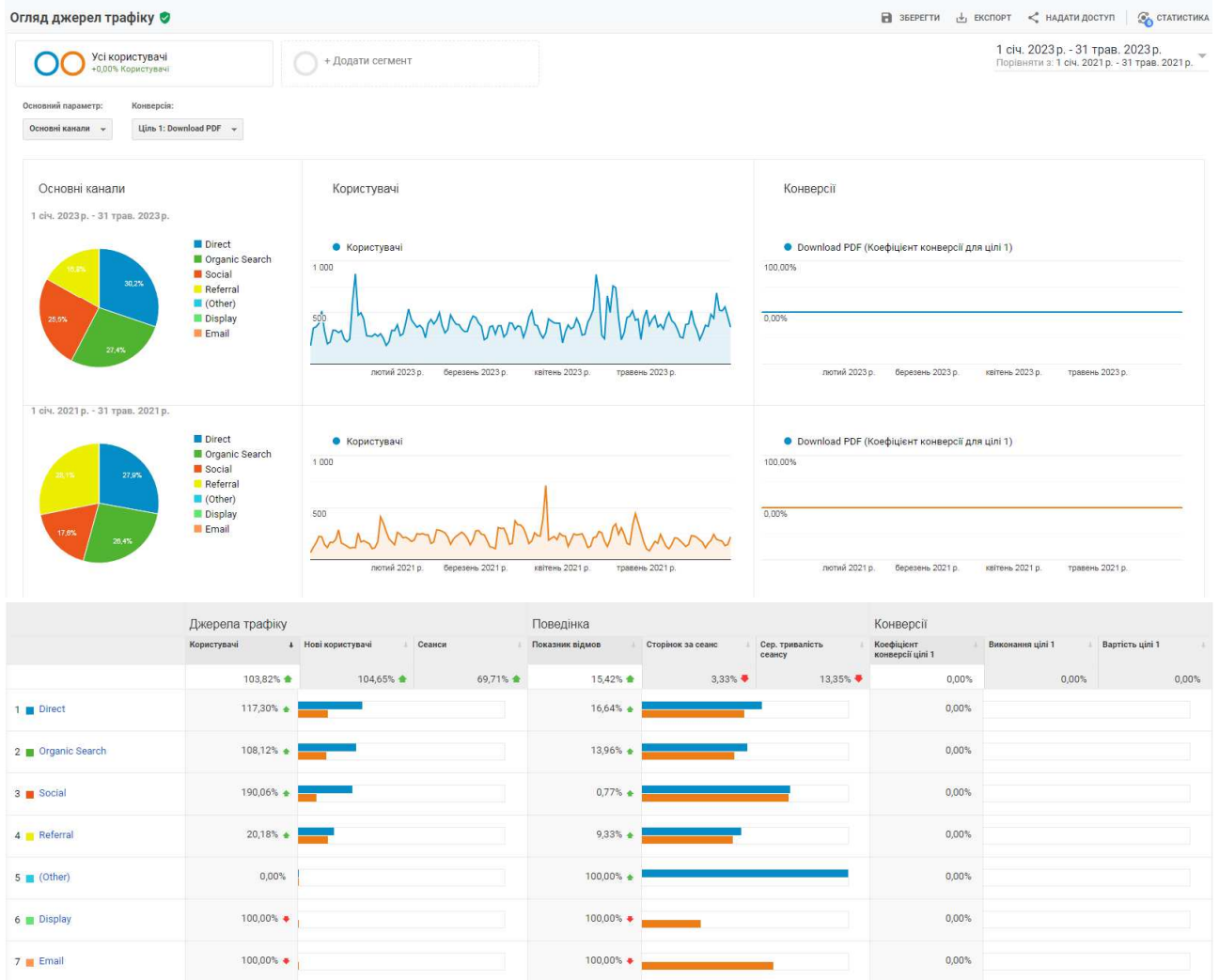
Показувати рядки: 10 | Перейти до: 1 | 1 - 10 із 112

## 5.4 Операційна система Розподіл даних між ОС щодо користувачів сайту

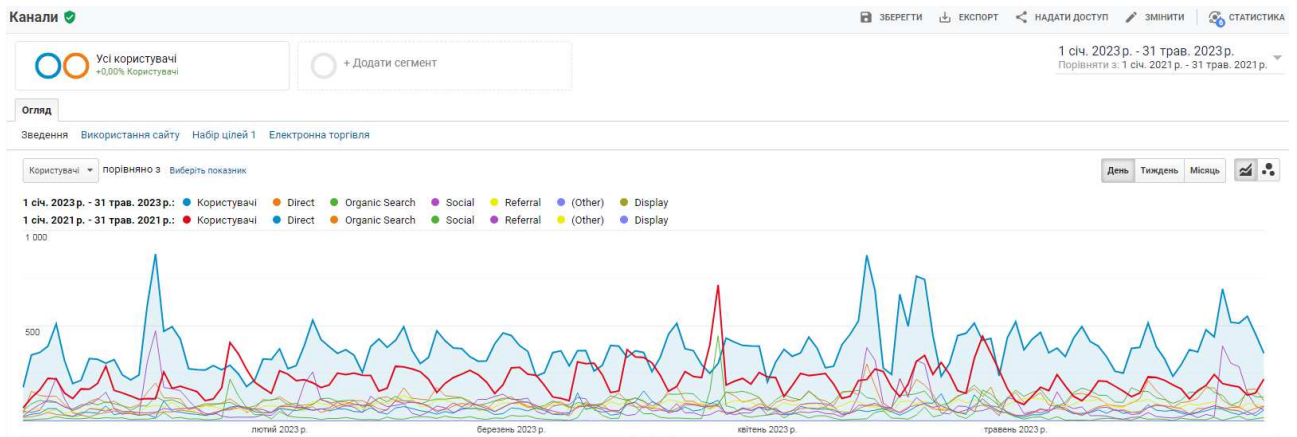


# 6. Трафік сайту електронної бібліотеки

## 6.1. Огляд трафіку



## 6.2. Канали



Default Channel Grouping	Користувачі	Користувачі	Внесок до загального значення: Користувачі
	103,82% 41 494 порівняно з 20 358	103,82% 41 494 порівняно з 20 358	
<input checked="" type="checkbox"/> 1. Direct			
1 січ. 2023 р. - 31 трав. 2023 р.	12 886	30,22%	<p>1 січ. 2023 р. - 31 трав. 2023 р.</p>
1 січ. 2021 р. - 31 трав. 2021 р.	5 930	27,86%	
<input checked="" type="checkbox"/> 2. Organic Search			
1 січ. 2023 р. - 31 трав. 2023 р.	11 690	27,42%	<p>1 січ. 2021 р. - 31 трав. 2021 р.</p>
1 січ. 2021 р. - 31 трав. 2021 р.	5 617	26,39%	
<input checked="" type="checkbox"/> 3. Social			
1 січ. 2023 р. - 31 трав. 2023 р.	10 880	25,52%	
1 січ. 2021 р. - 31 трав. 2021 р.	3 751	17,62%	
<input checked="" type="checkbox"/> 4. Referral			
1 січ. 2023 р. - 31 трав. 2023 р.	7 182	16,84%	
1 січ. 2021 р. - 31 трав. 2021 р.	5 976	28,08%	
<input checked="" type="checkbox"/> 5. (Other)			
1 січ. 2023 р. - 31 трав. 2023 р.	1	0,00%	
1 січ. 2021 р. - 31 трав. 2021 р.	1	0,00%	
<input checked="" type="checkbox"/> 6. Display			
1 січ. 2023 р. - 31 трав. 2023 р.	0	0,00%	
1 січ. 2021 р. - 31 трав. 2021 р.	1	0,00%	
<input type="checkbox"/> 7. Email			
1 січ. 2023 р. - 31 трав. 2023 р.	0	0,00%	
1 січ. 2021 р. - 31 трав. 2021 р.	8	0,04%	

Показувати рядки: 10 | Перейти до: 1 | 1 - 7 із 7

### 6.3. Пошуковий трафік

#### Джерело

**Звичайний пошуковий трафік** ЗБЕРЕГТИ ЕКСПОРТ НАДАТИ ДОСТУП ЗМІНИТИ СТАТИСТИКА

Усі користувачі +0,58% Користувачі + Додати сегмент 1 січ. 2023 р. - 31 трав. 2023 р.  
 Порівняти з: 1 січ. 2021 р. - 31 трав. 2021 р.

**Огляд**

Зведення Використання сайту Набір цілей 1 Електронна торгівля

Користувачі порівняно з Вибір показник День Тиждень Місяць

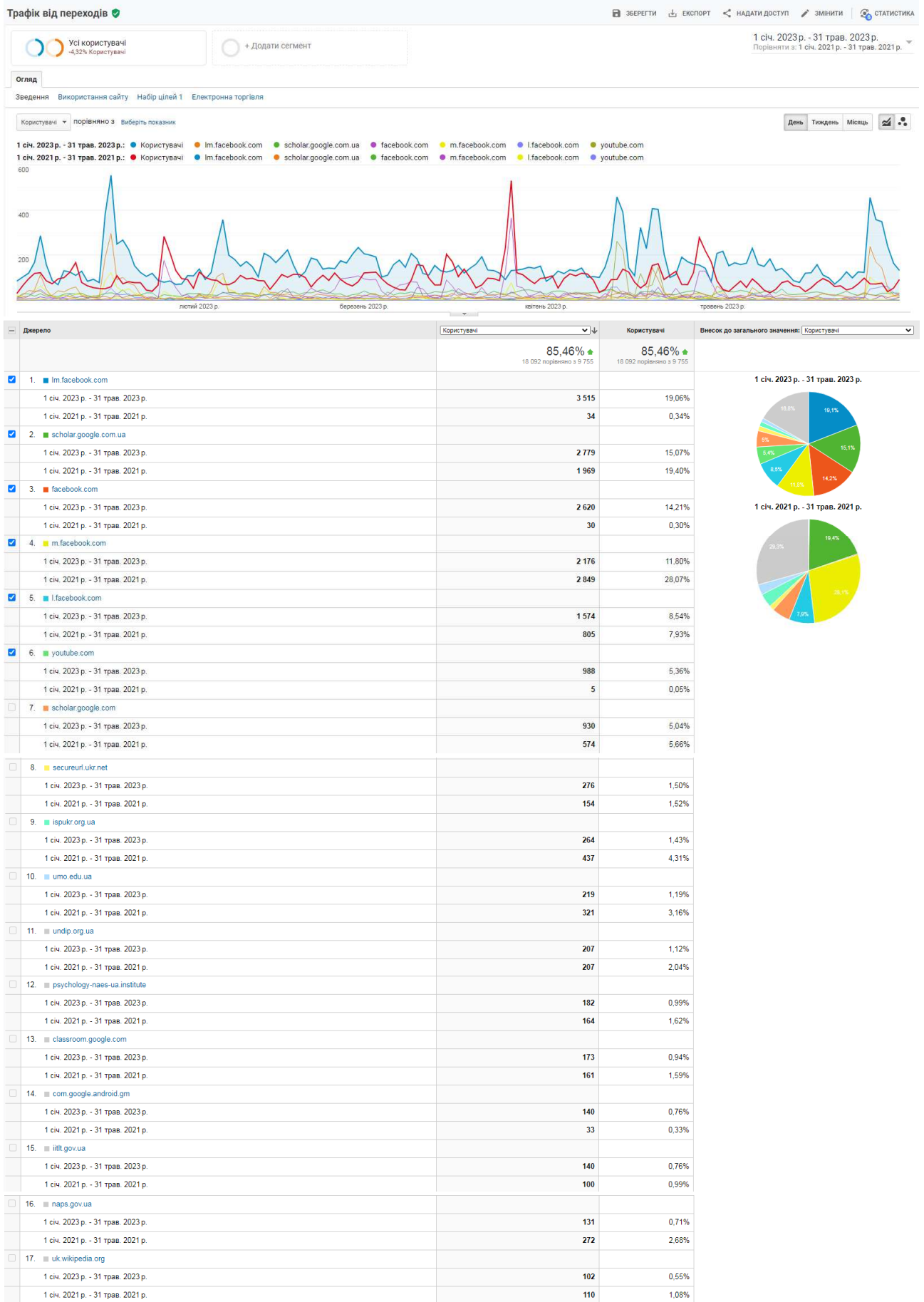
1 січ. 2023 р. - 31 трав. 2023 р.: Користувачі google bing yahoo yandex ukr  
 1 січ. 2021 р. - 31 трав. 2021 р.: Користувачі google bing yahoo yandex ukr

Джерело	Користувачі	Користувачі	Внесок до загального значення: Користувачі
	108,12% 11 690 порівняно з 5 617	108,12% 11 690 порівняно з 5 617	
<input checked="" type="checkbox"/> 1. google			
1 січ. 2023 р. - 31 трав. 2023 р.	11 405	97,66%	<p>1 січ. 2023 р. - 31 трав. 2023 р.</p>
1 січ. 2021 р. - 31 трав. 2021 р.	5 545	98,61%	
<input checked="" type="checkbox"/> 2. bing			
1 січ. 2023 р. - 31 трав. 2023 р.	241	2,06%	<p>1 січ. 2021 р. - 31 трав. 2021 р.</p>
1 січ. 2021 р. - 31 трав. 2021 р.	55	0,98%	
<input checked="" type="checkbox"/> 3. yahoo			
1 січ. 2023 р. - 31 трав. 2023 р.	29	0,25%	
1 січ. 2021 р. - 31 трав. 2021 р.	3	0,05%	
<input checked="" type="checkbox"/> 4. yandex			
1 січ. 2023 р. - 31 трав. 2023 р.	2	0,02%	
1 січ. 2021 р. - 31 трав. 2021 р.	6	0,11%	
<input checked="" type="checkbox"/> 5. ukr			
1 січ. 2023 р. - 31 трав. 2023 р.	1	0,01%	
1 січ. 2021 р. - 31 трав. 2021 р.	14	0,25%	

Показувати рядки: 10 | Перейти до: 1 | 1 - 5 із 5



## 6.4. Трафік переходів



## 7. Відомості статистичного модулю електронної бібліотеки

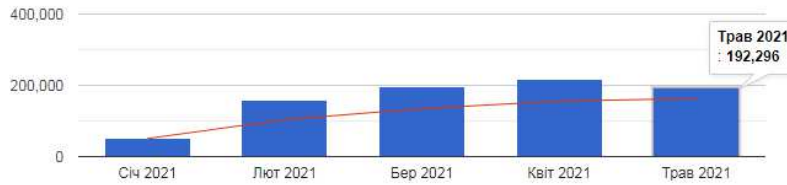
### Статистичні звіти електронної бібліотеки

За всіма ресурсами

Січ 1, 2021 - Трав 31, 2021

Оберіть звіт за    Вкажіть термін звіту    Оберіть вид звіту

## Завантаження



## Загальний огляд



1,431 Ресурсів



815,169 Завантажень



100% Повнотекстові



98% У вільному доступі

## Рейтинг ресурсів за кількістю завантажень

1. <a href="#">Збірник технологічної документації</a>	16,702
2. <a href="#">Психологія конфлікту</a>	14,882
3. <a href="#">Біологія. 6 клас</a>	11,348
4. <a href="#">Психологія професійного становлення сучасного фахівця</a>	9,288
5. <a href="#">Хімія в завданнях: 7-9 класи</a>	7,525

[10](#) [25](#) [50](#) all

## Рейтинг авторів за кількістю завантажень

1. Отич, О.М.	27,503
2. Кокун, Олег Матвійович	19,486
3. Мелько, Марина Володимирівна	16,811
4. Обухівська, Антоніна Григорівна	15,403
5. Ткачук, І.І.	13,718

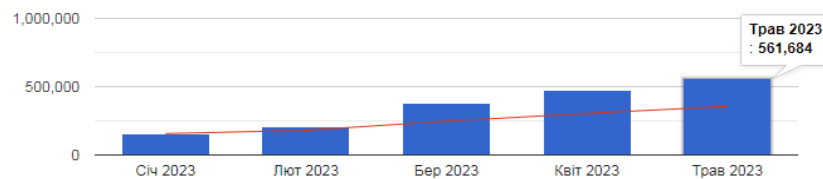
[10](#) [25](#) [50](#) all

За всіма ресурсами

Січ 1, 2023 - Трав 31, 2023

Оберіть звіт за    Вкажіть термін звіту    Оберіть вид звіту

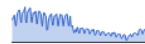
## Завантаження



## Загальний огляд



1,290 Ресурсів



1,777,678 Завантажень



100% Повнотекстові



99% У вільному доступі

## Рейтинг ресурсів за кількістю завантажень

1. <a href="#">Конфліктологія: Конспект лекцій</a>	20,935
2. <a href="#">Збірник технологічної документації</a>	16,796
3. <a href="#">Психологія конфлікту</a>	13,274
4. <a href="#">Біологія. 6 клас</a>	12,989
5. <a href="#">Основи коучингу</a>	11,660

[10](#) [25](#) [50](#) all

## Рейтинг авторів за кількістю завантажень

1. Кокун, Олег Матвійович	51,630
2. Отич, О.М.	47,949
3. Пішко, Ірина Олександрівна	41,285
4. Лозінська, Наталія Сергіївна	41,267
5. Титаренко, Тетяна Михайлівна	40,883

[10](#) [25](#) [50](#) all

