

Національна академія педагогічних наук України
Інститут інформаційних технологій і засобів навчання

Моніторинг використання веб-ресурсу "Електронна бібліотека
НАПН України" за допомогою Google Analytics:
звіт за 2016 рік

Київ 2017

Авторський колектив:

Шиненко М.А. Лабжинський Ю.А. Кільченко А. В.

Моніторинг використання веб-ресурсу "Електронна бібліотека НАПН України" проводиться в межах виконання НДР «Система інформаційно-аналітичної підтримки педагогічних досліджень на основі електронних систем відкритого доступу» і спрямований на реалізацію завдань з надання інформаційно-методичної підтримки при використанні служби Google Analytics з метою відстеження процесів відвідування і використання ресурсів, а також на підвищення ефективності розробки і обслуговування сайту електронної бібліотеки.

Моніторинг використання веб-ресурсу "Електронна бібліотека НАПН України" за допомогою Google Analytics : звіт за 2016 рік / [М.А.Шиненко, Ю.А.Лабжинський, А.В.Кільченко] ; Упорядник: Шиненко М. А. – К. : ІТЗН НАПН України, 2017.- 36с.

Моніторинг використання сайту електронної бібліотеки НАПН України здійснюється за такими показниками: огляд відвідувачів, демографія відвідувачів, поведінка відвідувачів на сайті електронної бібліотеки, технології відвідування сайту, мобільні пристрої, трафік. Це дає змогу збирати, переглядати і аналізувати дані про відвідуваність сайту електронної бібліотеки, довідатися, яка середня кількість переглядів сторінок, зміст яких матеріалів дозволяє домогтися найбільшого числа відвідувань, яка інформація залучає найбільше число відвідувачів на сайт та багато іншого.

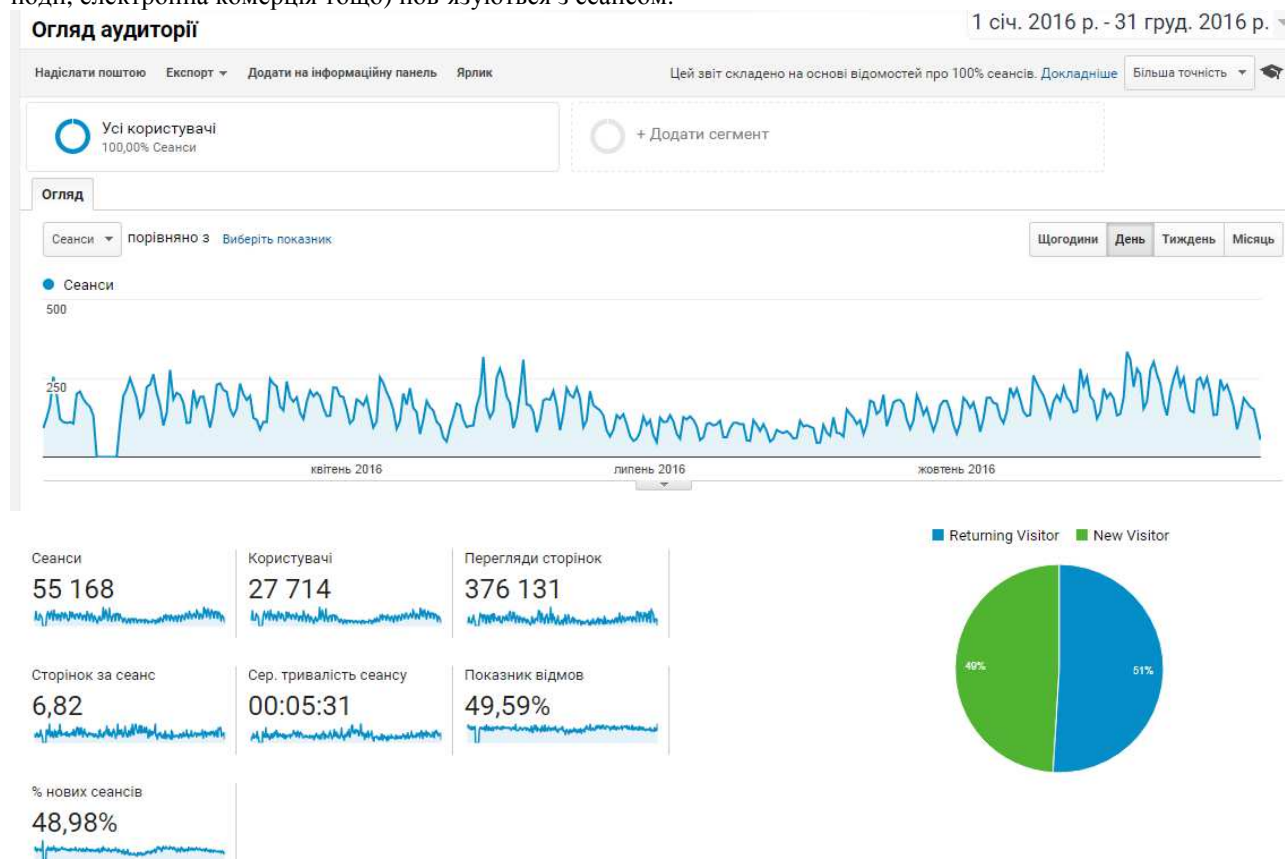
Для науковців, аспірантів, керівників наукових установ НАПН України та спеціалістів в галузі бібліотечної справи.

Зміст

1. Огляд відвідувачів сайту електронної бібліотеки	4
1. Сеанси	
2. Користувачі	
3. Перегляди сторінок	
4. Число сторінок за сеанс	
5. Середня тривалість перебування на сайті	
6. Показник відмов	
7. Нові сеанси	
2. Демографія відвідувачів сайту електронної бібліотеки.....	6
1. Мова	
2. Місце розташування	
3. Поведінка відвідувачів на сайті електронної бібліотеки	14
1. Нові відвідувачі сайту і ті, що повернулися	
2. Періодичність і час з останнього сеансу	
3. Активність відвідувачів	
4. Технології відвідування сайту електронної бібліотеки.....	17
1. Веб-переглядач	
2. Операційна система	
3. Мережа	
5. Мобільні пристрої.....	28
1. Мобільний трафік	
2. Інформація про мобільний пристрій	
3. Країна	
4. Місто	
5. Операційна система	
6. Трафік сайту електронної бібліотеки.....	33
1. Огляд трафіку	
2. Канали	
3. Пошуковий трафік	
4. Трафік переходів	

1. Огляд відвідувачів сайту електронної бібліотеки

1.1. Сеанси (загальна кількість сеансів у межах діапазону дат). Сеанс – це період часу, протягом якого користувач активно взаємодіє з веб-сайтом, додатком тощо. Усі дані про використання сайту (перегляди екрана, події, електронна комерція тощо) пов'язуються з сеансом.



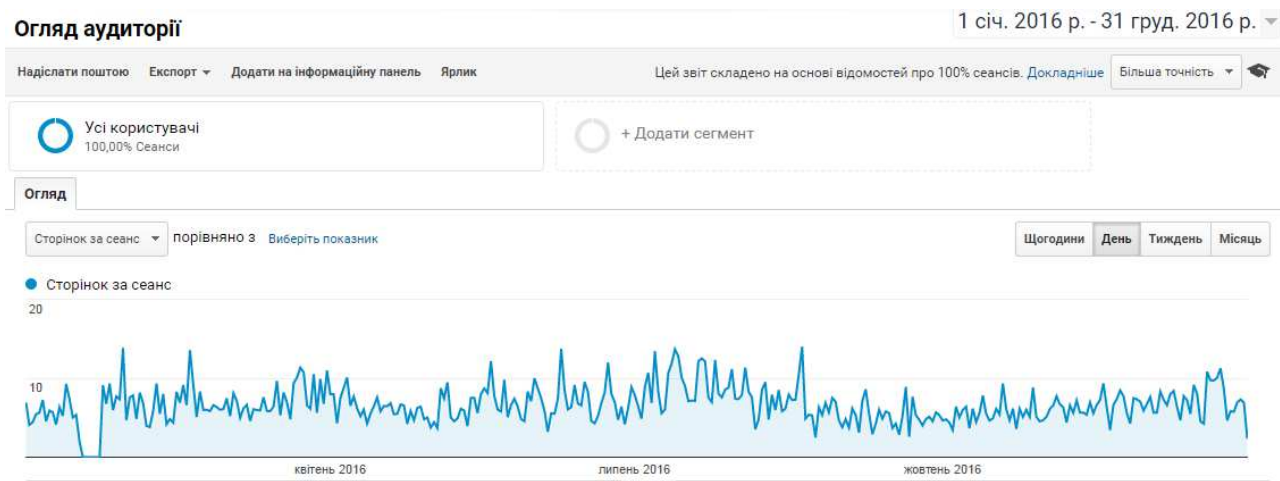
1.2. Користувачі (кількість користувачів, які нещодавно взаємодіяли з програмою. Враховуються нові користувачі, а також ті, що повернулися)



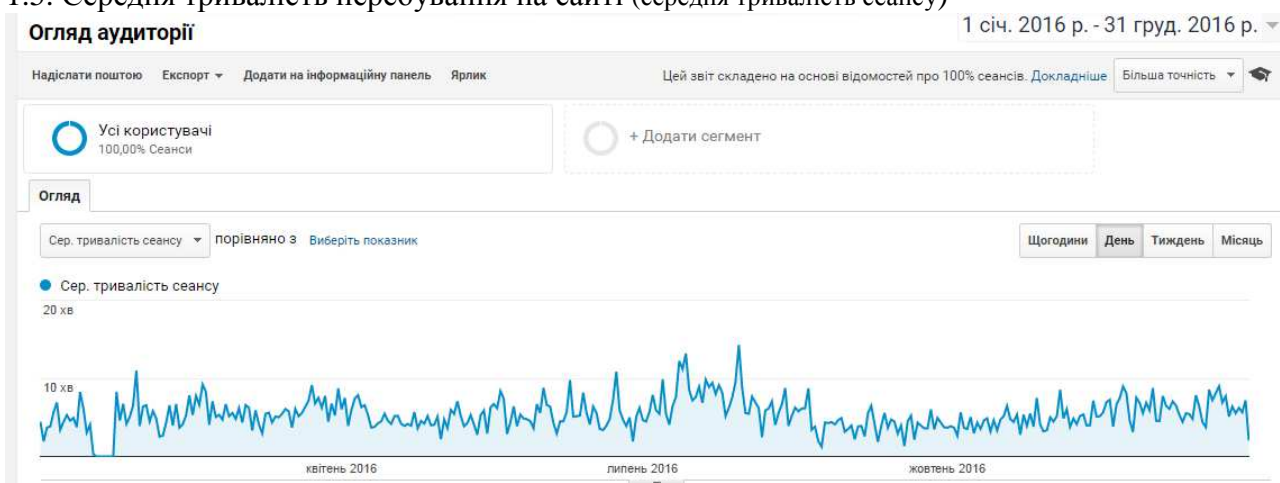
1.3 Перегляди сторінок(загальна кількість сторінок, які було переглянуто. Повторні перегляди однієї сторінки також рахуються)



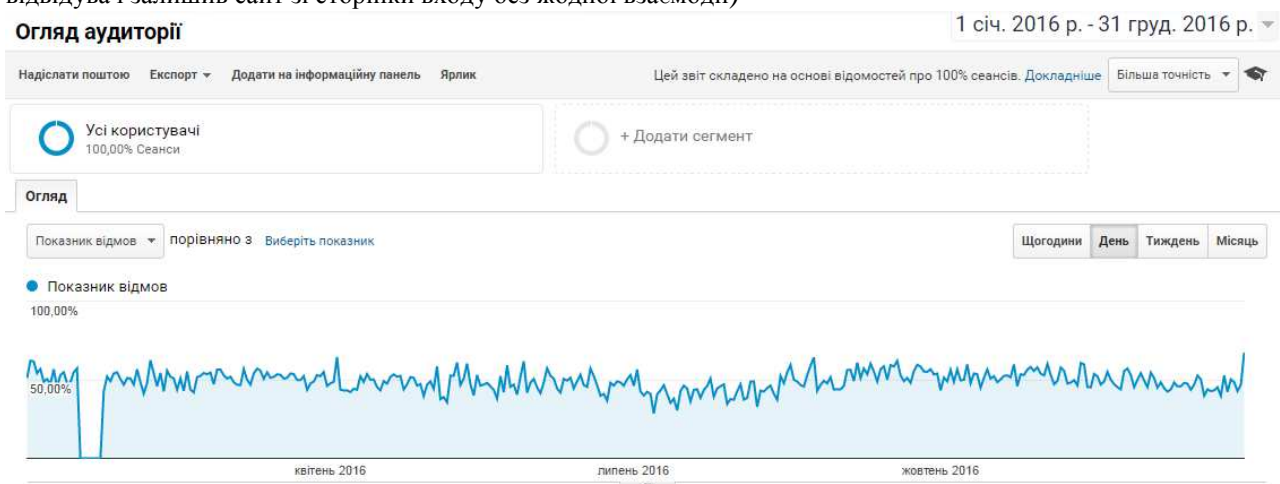
1.4. Сторінок за сеанс (середня інтенсивність перегляду сторінок) – це середня кількість сторінок, переглянутих під час сеансу. Повторні перегляди однієї сторінки також враховуються)



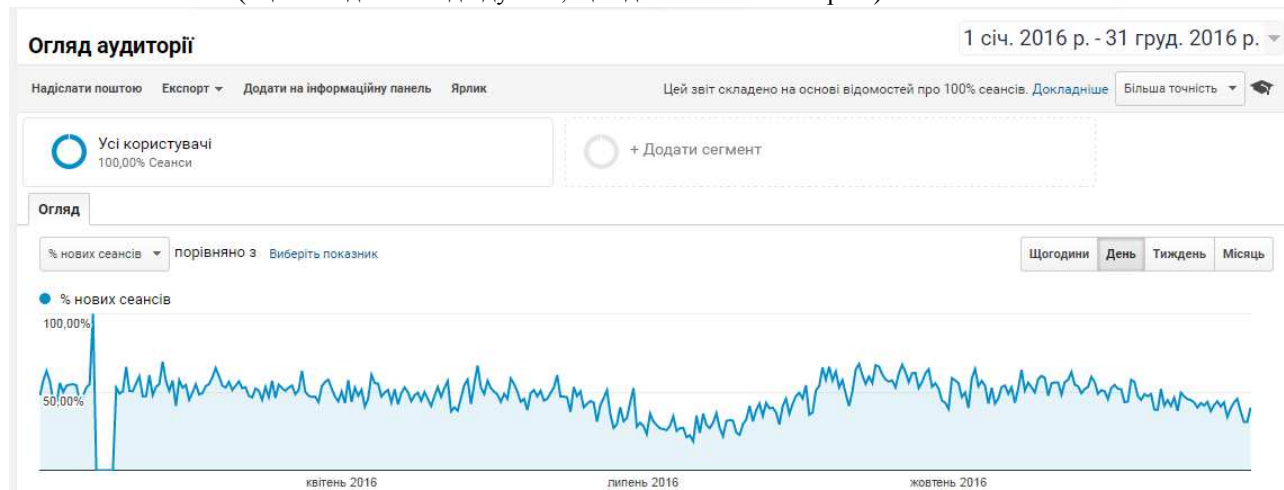
1.5. Середня тривалість перебування на сайті (середня тривалість сеансу)



1.6. Показник відмов(відсоток відвідувань, під час яких було переглянуто лише одну сторінку (тобто коли відвідувач залишив сайт зі сторінки входу без жодної взаємодії)

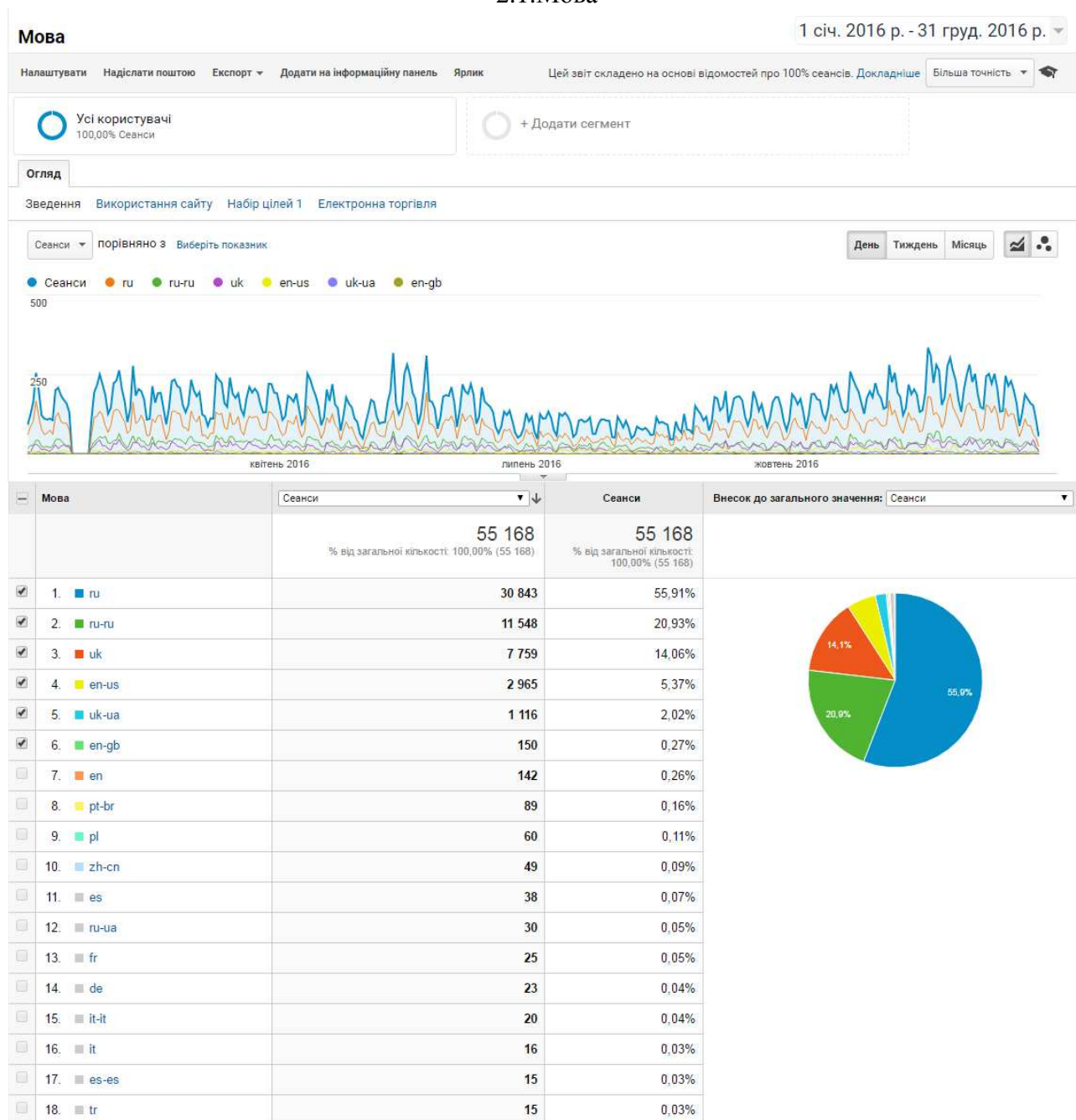


1.7. Нові сеанси (оцінка відсотка відвідувань, що здійснювалися вперше)



2. Демографія відвідувачів сайту електронної бібліотеки

2.1. Мова



<input type="checkbox"/>	19. ■ pt-pt	13	0,02%
<input type="checkbox"/>	20. ■ de-de	12	0,02%
<input type="checkbox"/>	21. ■ it	11	0,02%
<input type="checkbox"/>	22. ■ es-419	10	0,02%
<input type="checkbox"/>	23. ■ c	9	0,02%
<input type="checkbox"/>	24. ■ fr-fr	9	0,02%
<input type="checkbox"/>	25. ■ sk	9	0,02%
<input type="checkbox"/>	26. ■ id	8	0,01%
<input type="checkbox"/>	27. ■ ar	7	0,01%
<input type="checkbox"/>	28. ■ cs	7	0,01%
<input type="checkbox"/>	29. ■ es-mx	7	0,01%
<input type="checkbox"/>	30. ■ hu	7	0,01%
<input type="checkbox"/>	31. ■ nl	7	0,01%
<input type="checkbox"/>	32. ■ pl-pl	7	0,01%
<input type="checkbox"/>	33. ■ vi	7	0,01%
<input type="checkbox"/>	34. ■ el-gr	6	0,01%
<input type="checkbox"/>	35. ■ en-ca	6	0,01%
<input type="checkbox"/>	36. ■ ja	6	0,01%
<input type="checkbox"/>	37. ■ bg	5	0,01%
<input type="checkbox"/>	38. ■ en-za	5	0,01%
<input type="checkbox"/>	39. ■ hr	5	0,01%
<input type="checkbox"/>	40. ■ ko	5	0,01%
<input type="checkbox"/>	41. ■ ko-kr	5	0,01%
<input type="checkbox"/>	42. ■ nl-nl	5	0,01%
<input type="checkbox"/>	43. ■ en-au	4	0,01%
<input type="checkbox"/>	44. ■ hu-hu	4	0,01%
<input type="checkbox"/>	45. ■ ro	4	0,01%
<input type="checkbox"/>	46. ■ ro-ro	4	0,01%
<input type="checkbox"/>	47. ■ el	3	0,01%
<input type="checkbox"/>	48. ■ en-in	3	0,01%
<input type="checkbox"/>	49. ■ fi-fi	3	0,01%
<input type="checkbox"/>	50. ■ he	3	0,01%
<input type="checkbox"/>	51. ■ ja-jp	3	0,01%
<input type="checkbox"/>	52. ■ lv	3	0,01%
<input type="checkbox"/>	53. ■ sl-si	3	0,01%
<input type="checkbox"/>	54. ■ uk-pl	3	0,01%
<input type="checkbox"/>	55. ■ zh-tw	3	0,01%
<input type="checkbox"/>	56. ■ (not set)	2	0,00%
<input type="checkbox"/>	57. ■ en-my	2	0,00%
<input type="checkbox"/>	58. ■ en-ph	2	0,00%
<input type="checkbox"/>	59. ■ es-ar	2	0,00%
<input type="checkbox"/>	60. ■ es-xl	2	0,00%
<input type="checkbox"/>	61. ■ hr-hr	2	0,00%
<input type="checkbox"/>	62. ■ sv-se	2	0,00%

<input type="checkbox"/>	63. ■ ua	2	0,00%
<input type="checkbox"/>	64. ■ uz-uz	2	0,00%
<input type="checkbox"/>	65. ■ ar-iq	1	0,00%
<input type="checkbox"/>	66. ■ be	1	0,00%
<input type="checkbox"/>	67. ■ be-by	1	0,00%
<input type="checkbox"/>	68. ■ de-at	1	0,00%
<input type="checkbox"/>	69. ■ en-	1	0,00%
<input type="checkbox"/>	70. ■ en-ru	1	0,00%
<input type="checkbox"/>	71. ■ en-zw	1	0,00%
<input type="checkbox"/>	72. ■ es-co	1	0,00%
<input type="checkbox"/>	73. ■ es-ec	1	0,00%
<input type="checkbox"/>	74. ■ es-us	1	0,00%
<input type="checkbox"/>	75. ■ et-ee	1	0,00%
<input type="checkbox"/>	76. ■ fa-fa	1	0,00%
<input type="checkbox"/>	77. ■ fa-ir	1	0,00%
<input type="checkbox"/>	78. ■ it-it	1	0,00%
<input type="checkbox"/>	79. ■ lv-lv	1	0,00%
<input type="checkbox"/>	80. ■ nb-no	1	0,00%
<input type="checkbox"/>	81. ■ pl-ua	1	0,00%
<input type="checkbox"/>	82. ■ pt	1	0,00%
<input type="checkbox"/>	83. ■ sk-sk	1	0,00%
<input type="checkbox"/>	84. ■ sl	1	0,00%
<input type="checkbox"/>	85. ■ sr	1	0,00%
<input type="checkbox"/>	86. ■ sr-rs	1	0,00%
<input type="checkbox"/>	87. ■ th	1	0,00%
<input type="checkbox"/>	88. ■ uk-	1	0,00%
<input type="checkbox"/>	89. ■ uk-uk	1	0,00%
<input type="checkbox"/>	90. ■ zh-hk	1	0,00%

Показувати рядків: 100 ▼ Перейти до: 1 1 – 90 із 90 < >

2.2. Місце розташування









1. країна/регіон

а) накладення даних на карту

Країна	Сеанси	Сеанси	Внесок до загального значення: Сеанси
	55 168 % від загальної кількості: 100,00% (55 168)	55 168 % від загальної кількості: 100,00% (55 168)	
1. Ukraine	51 625	93,58%	
2. Russia	516	0,94%	
3. China	475	0,86%	
4. United States	270	0,49%	
5. Kazakhstan	175	0,32%	
6. India	154	0,28%	
7. (not set)	117	0,21%	
8. Philippines	110	0,20%	
9. Poland	108	0,20%	
10. Netherlands	107	0,19%	
11. Germany	99	0,18%	
12. Kenya	96	0,17%	
13. Brazil	90	0,16%	
14. Belarus	89	0,16%	
15. Sudan	76	0,14%	
16. United Kingdom	67	0,12%	
17. Italy	48	0,09%	
18. Uzbekistan	40	0,07%	
19. Israel	37	0,07%	

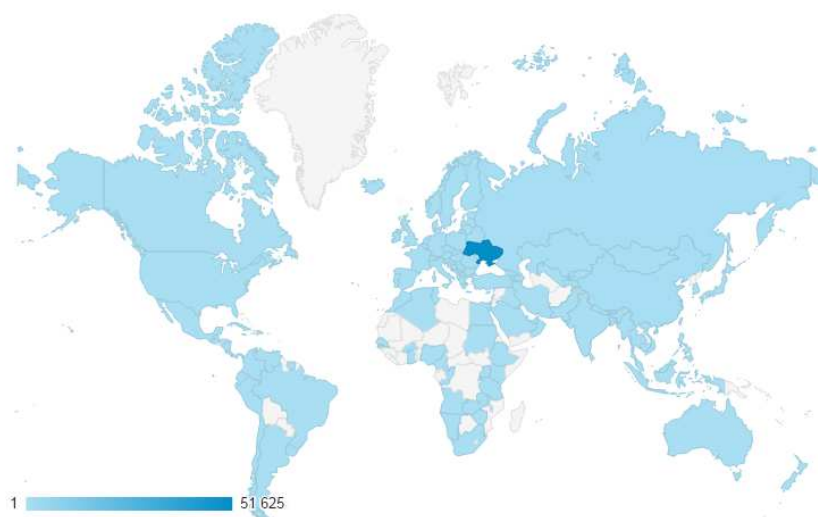
20.	 Indonesia	36	0,07%
21.	 Canada	33	0,06%
22.	 Pakistan	33	0,06%
23.	 Spain	29	0,05%
24.	 Nigeria	29	0,05%
25.	 Turkey	25	0,05%
26.	 Bulgaria	23	0,04%
27.	 Australia	21	0,04%
28.	 France	20	0,04%
29.	 South Africa	20	0,04%
30.	 Romania	19	0,03%
31.	 Egypt	18	0,03%
32.	 Lithuania	18	0,03%
33.	 Mexico	18	0,03%
34.	 Sweden	18	0,03%
35.	 United Arab Emirates	17	0,03%
36.	 Estonia	17	0,03%
37.	 Malaysia	17	0,03%
38.	 Moldova	16	0,03%
39.	 Greece	15	0,03%
40.	 Iran	14	0,03%
41.	 Japan	14	0,03%
42.	 Norway	14	0,03%
43.	 Zimbabwe	14	0,03%
44.	 Azerbaijan	13	0,02%
45.	 Georgia	13	0,02%
46.	 South Korea	13	0,02%
47.	 Slovakia	13	0,02%
48.	 Czechia	12	0,02%
49.	 Portugal	12	0,02%
50.	 Tanzania	12	0,02%
51.	 Belgium	11	0,02%
52.	 Vietnam	11	0,02%
53.	 Croatia	10	0,02%
54.	 Saudi Arabia	10	0,02%
55.	 Latvia	8	0,01%
56.	 Slovenia	8	0,01%
57.	 Tunisia	8	0,01%
58.	 Uganda	8	0,01%
59.	 Colombia	7	0,01%
60.	 Algeria	7	0,01%
61.	 Finland	7	0,01%

62.	 Argentina	6	0.01%
63.	 Bangladesh	6	0.01%
64.	 Hungary	6	0.01%
65.	 Ireland	6	0.01%
66.	 Kyrgyzstan	6	0.01%
67.	 Serbia	6	0.01%
68.	 Kosovo	6	0.01%
69.	 Armenia	5	0.01%
70.	 Switzerland	5	0.01%
71.	 Ethiopia	5	0.01%
72.	 Malawi	5	0.01%
73.	 Panama	5	0.01%
74.	 Peru	5	0.01%
75.	 Qatar	5	0.01%
76.	 Austria	4	0.01%
77.	 Bosnia & Herzegovina	4	0.01%
78.	 Denmark	4	0.01%
79.	 Hong Kong	4	0.01%
80.	 Macedonia (FYROM)	4	0.01%
81.	 New Zealand	4	0.01%
82.	 Singapore	4	0.01%
83.	 Angola	3	0.01%
84.	 Cuba	3	0.01%
85.	 Dominican Republic	3	0.01%
86.	 Ecuador	3	0.01%
87.	 Ghana	3	0.01%
88.	 Honduras	3	0.01%
89.	 Lebanon	3	0.01%
90.	 Sri Lanka	3	0.01%
91.	 Nepal	3	0.01%
92.	 Thailand	3	0.01%
93.	 Tajikistan	3	0.01%
94.	 Venezuela	3	0.01%
95.	 Albania	2	0.00%
96.	 Iraq	2	0.00%
97.	 Iceland	2	0.00%
98.	 Montenegro	2	0.00%
99.	 Myanmar (Burma)	2	0.00%
100.	 Mongolia	2	0.00%
101.	 Namibia	2	0.00%
102.	 Oman	2	0.00%
103.	 Swaziland	2	0.00%
104.	 Trinidad & Tobago	2	0.00%
105.	 Taiwan	2	0.00%
106.	 Burkina Faso	1	0.00%
107.	 Bhutan	1	0.00%
108.	 Congo - Brazzaville	1	0.00%
109.	 Chile	1	0.00%
110.	 Cameroon	1	0.00%
111.	 Costa Rica	1	0.00%
112.	 Cyprus	1	0.00%
113.	 Guatemala	1	0.00%
114.	 Jamaica	1	0.00%
115.	 Cambodia	1	0.00%

116.	 Kuwait	1	0,00%
117.	 Luxembourg	1	0,00%
118.	 Morocco	1	0,00%
119.	 Malta	1	0,00%
120.	 Mauritius	1	0,00%
121.	 Nicaragua	1	0,00%
122.	 Palestine	1	0,00%
123.	 Réunion	1	0,00%
124.	 Rwanda	1	0,00%
125.	 Senegal	1	0,00%
126.	 Suriname	1	0,00%
127.	 Sint Maarten	1	0,00%
128.	 Uruguay	1	0,00%
129.	 U.S. Virgin Islands	1	0,00%
130.	 Zambia	1	0,00%

Показувати рядкі: 250 Перейти до: 1 1 – 130 із 130 < >

Сенси



2. Місто

Накладання даних на карту [Огляд](#)Зведення [Використання сайту](#) [Набір цілей 1](#) [Електронна торгівля](#)

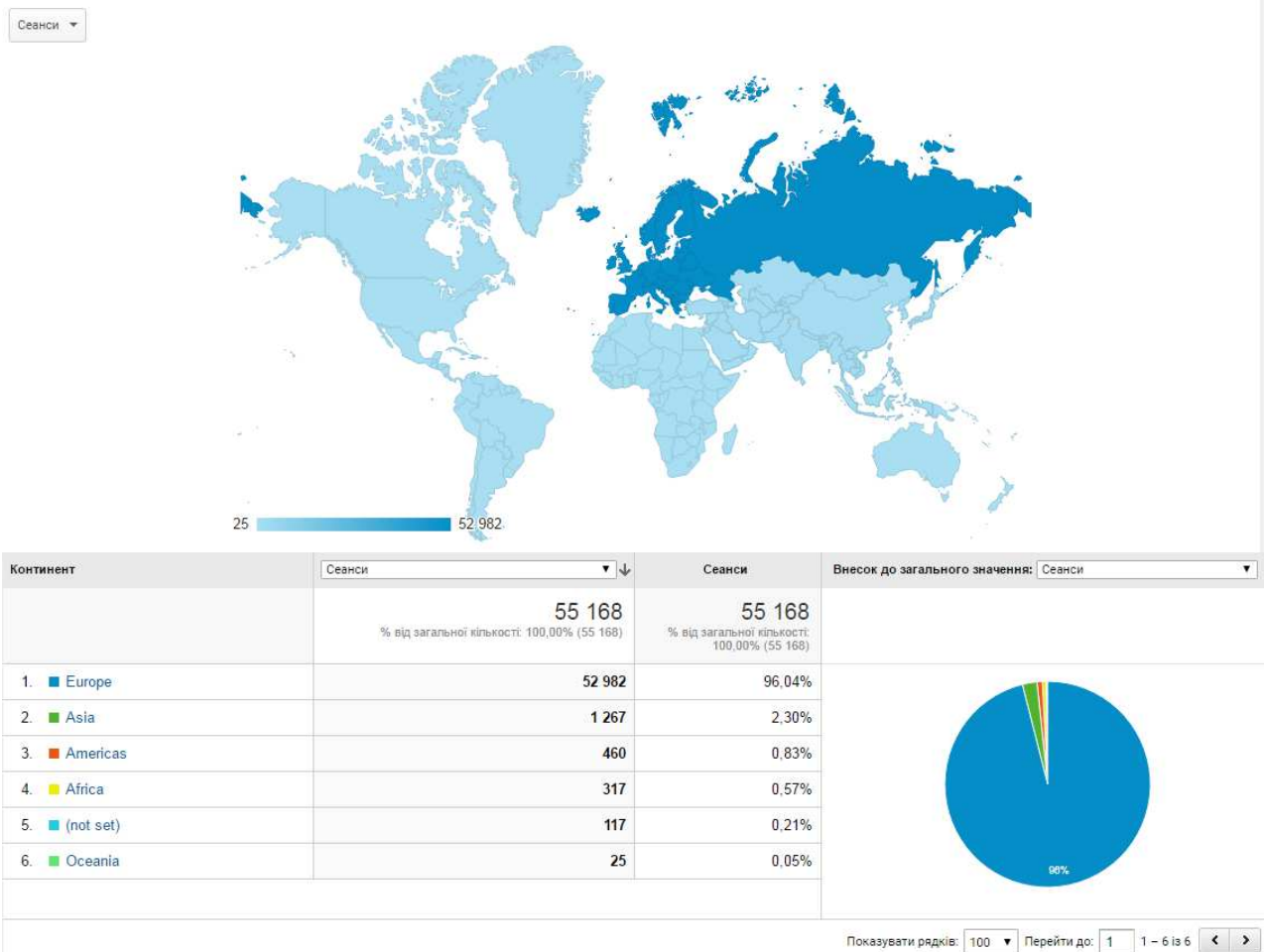
Сенси



Місто	Сеанси	Сеанси	Внесок до загального значення: Сеанси
	55 168 % від загальної кількості: 100,00% (55 168)	55 168 % від загальної кількості: 100,00% (55 168)	
1. ■ Kiev	29 255	53,03%	<p>A pie chart illustrating the distribution of sessions across 50 cities. The largest segment is Kiev at 53.03%, followed by Dnipro at 27.8%. The remaining 19 cities each represent a smaller percentage, with the smallest being Brovary at 0.13%.</p>
2. ■ Dnipro	1 537	2,79%	
3. ■ Kharkiv	1 505	2,73%	
4. ■ Lviv	1 338	2,43%	
5. ■ Zhytomyr	1 325	2,40%	
6. ■ Kryvyi Rih	1 176	2,13%	
7. ■ (not set)	1 165	2,11%	
8. ■ Zaporizhia	1 039	1,88%	
9. ■ Vinnytsia	847	1,54%	
10. ■ Odessa	796	1,44%	
11. ■ Sumy	632	1,15%	
12. ■ Poltava	578	1,05%	
13. ■ Mykolaiv	536	0,97%	
14. ■ Cherkasy	533	0,97%	
15. ■ Kherson	519	0,94%	
16. ■ Chernihiv	513	0,93%	
17. ■ Lutsk	505	0,92%	
18. ■ Kropyvnytskyi	470	0,85%	
19. ■ Rivne	451	0,82%	
20. ■ Ternopil	438	0,79%	
21. ■ Khmelnytskyi	421	0,76%	
22. ■ Ivano-Frankivsk	411	0,74%	
23. ■ Beijing	367	0,67%	
24. ■ Chernivtsi	266	0,48%	
25. ■ Bila Tserkva	241	0,44%	
26. ■ Kam'yanets'-Podil's'kyi	178	0,32%	
27. ■ Uzhhorod	167	0,30%	
28. ■ Vasykiv	166	0,30%	
29. ■ Melitopol'	162	0,29%	
30. ■ Mariupol'	161	0,29%	
31. ■ Vyshhorod	159	0,29%	
32. ■ Uman'	151	0,27%	
33. ■ Kremenchuk	146	0,26%	
34. ■ Slovyansk	131	0,24%	
35. ■ Berdyans'k	127	0,23%	
36. ■ Moscow	118	0,21%	
37. ■ Drohobych	114	0,21%	
38. ■ Bucha	99	0,18%	
39. ■ Boyarka	96	0,17%	
40. ■ Irpin'	95	0,17%	
41. ■ Izmail	91	0,16%	
42. ■ Kramatorsk	90	0,16%	
43. ■ Borodyanka	86	0,16%	
44. ■ Dniprodzerzhyns'k	85	0,15%	
45. ■ Severodonetsk	85	0,15%	
46. ■ Hlukhiv	84	0,15%	
47. ■ Pyatigorsk	82	0,15%	
48. ■ Pereyaslav-Khmel'nyts'kyi	82	0,15%	
49. ■ Luhansk	81	0,15%	
50. ■ Brovary	73	0,13%	

51. ■ Donetsk	72	0,13%
52. ■ Berdychiv	72	0,13%
53. ■ Almaty	68	0,12%
54. ■ Mukacheve	63	0,11%
55. ■ Shostka	62	0,11%
56. ■ Minsk	61	0,11%
57. ■ Nizhyn	61	0,11%
58. ■ Vynohradiv	61	0,11%
59. ■ Smila	57	0,10%
60. ■ Bakhmut	52	0,09%
61. ■ Saint Petersburg	51	0,09%
62. ■ Hostomel'	51	0,09%
63. ■ Kalush	49	0,09%
64. ■ Lysychans'k	48	0,09%
65. ■ Romny	43	0,08%
66. ■ Rubizhne	43	0,08%
67. ■ Nairobi	40	0,07%
68. ■ Nikopol'	39	0,07%
69. ■ Fastiv	39	0,07%
70. ■ Pryluky	38	0,07%
71. ■ Shanghai	37	0,07%
72. ■ Simferopol	37	0,07%
73. ■ Astana	36	0,07%
74. ■ Tashkent	36	0,07%
75. ■ Oleksandriya	35	0,06%
76. ■ Warsaw	34	0,06%
77. ■ Ostroh	31	0,06%
78. ■ Oleshky	31	0,06%
79. ■ New Delhi	30	0,05%
80. ■ Tel Aviv-Yafo	30	0,05%
81. ■ Boryspil'	30	0,05%
82. ■ Pokrovsk	30	0,05%
83. ■ Obukhiv	30	0,05%
84. ■ Vyshneve	30	0,05%
85. ■ Lozova	28	0,05%
86. ■ Pervomais'k	28	0,05%
87. ■ Novomoskovs'k	27	0,05%
88. ■ Dobropillya	26	0,05%
89. ■ Kostyantynivka	26	0,05%
90. ■ Shepetivka	26	0,05%
91. ■ Essentuki	25	0,05%
92. ■ Okhtyrka	25	0,05%
93. ■ Enerhodar	24	0,04%
94. ■ Horishni Plavni	24	0,04%
95. ■ Pavlohrad	24	0,04%
96. ■ Starobil's'k	24	0,04%
97. ■ Znam'yanka	24	0,04%
98. ■ Shenzhen	23	0,04%
99. ■ Kolomyya	23	0,04%
100. ■ Stryi	23	0,04%

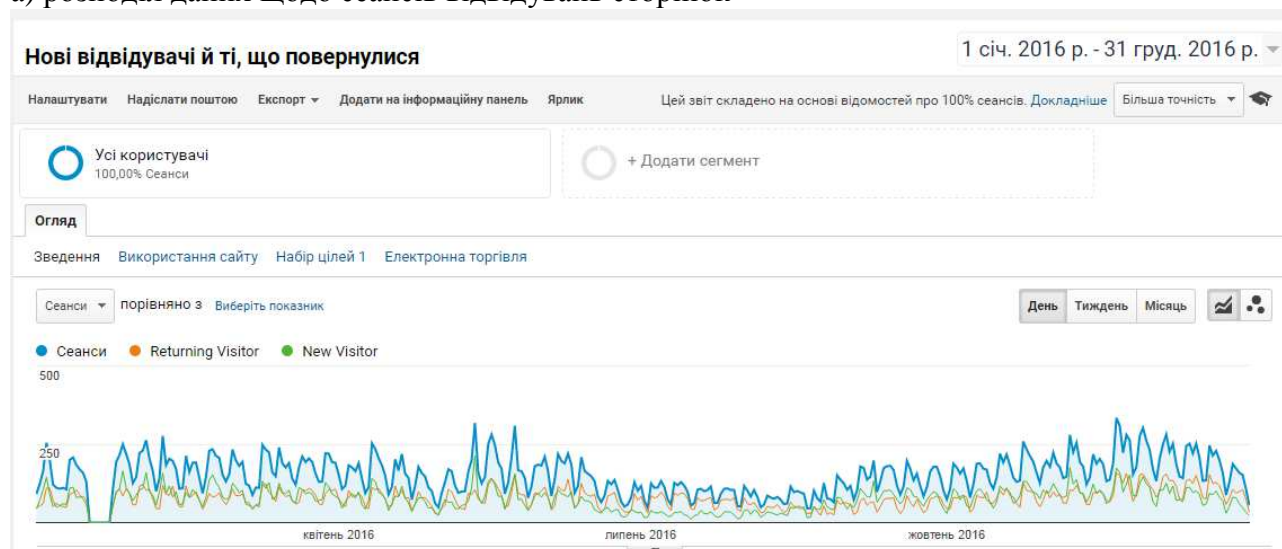
3. Континент

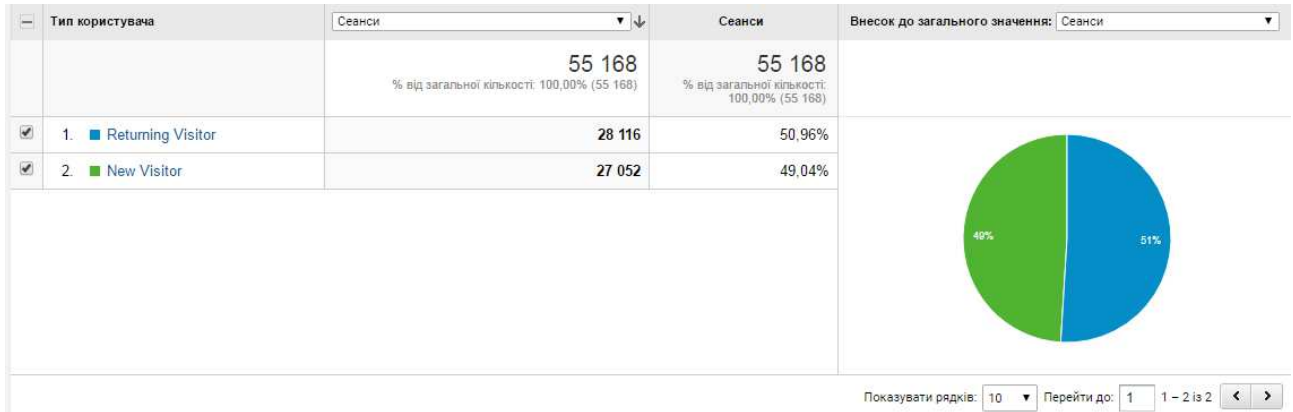


3. Поведінка відвідувачів на сайті електронної бібліотеки

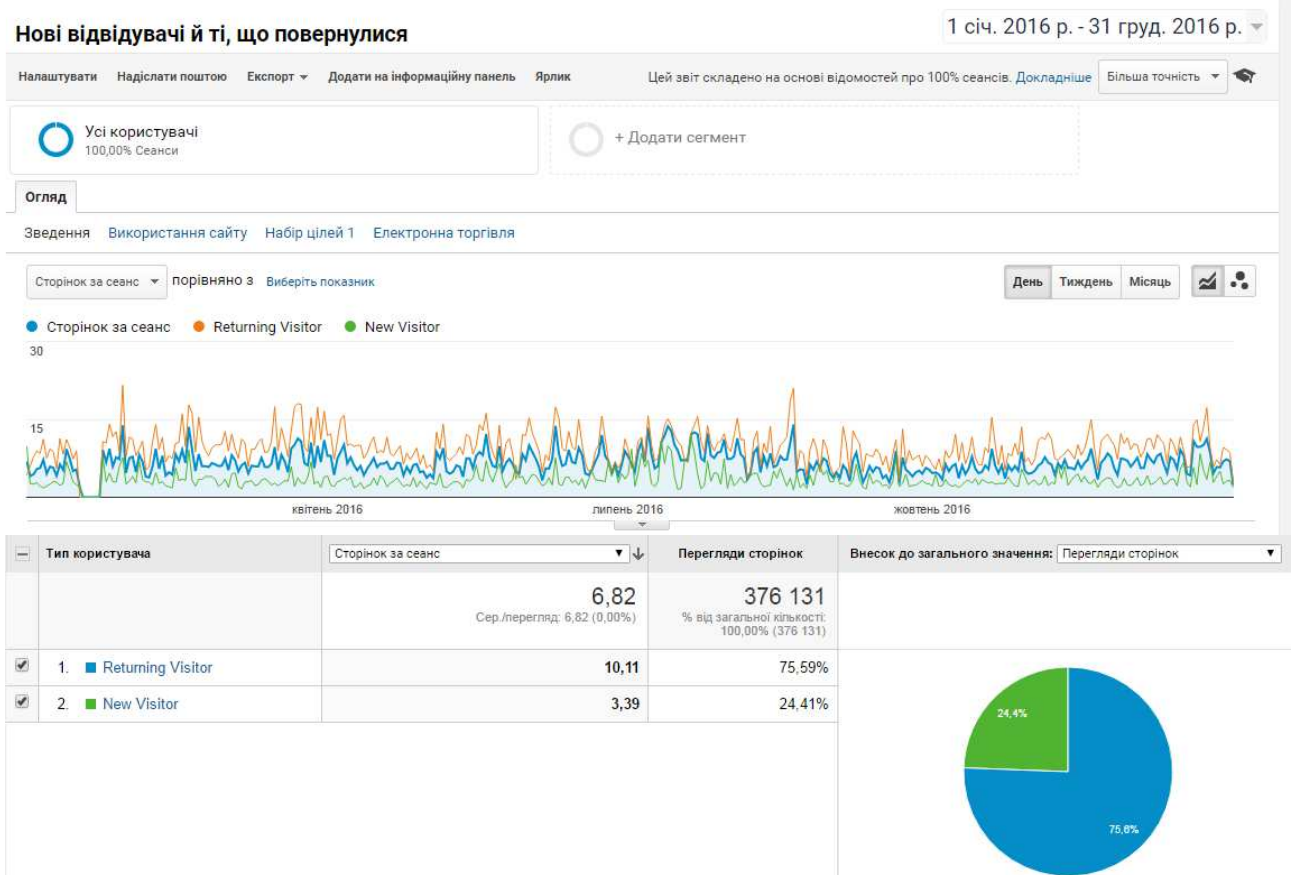
3.1. Нові відвідувачі сайту і ті, що повернулися

а) розподіл даних щодо сеансів відвідувань сторінок

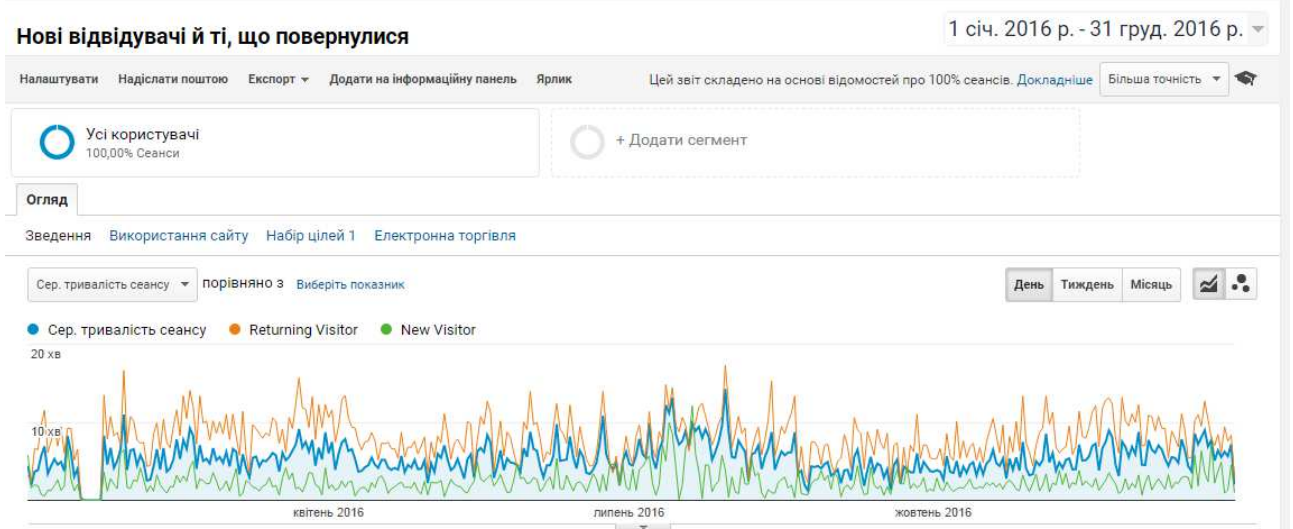




б) розподіл даних при переглядах сторінок



в) розподіл даних щодо тривалості сеансу



Тип користувача	Сер. тривалість сеансу	Тривалість сеансу	Внесок до загального значення: Тривалість сеансу
	00:05:31 Сер./перегляд: 00:05:31 (0,00%)	5070:21:34 % від загальної кількості: 100,00% (5070:21:34)	
<input checked="" type="checkbox"/> 1. ■ Returning Visitor	00:08:36	79,50%	
<input checked="" type="checkbox"/> 2. ■ New Visitor	00:02:18	20,50%	

3.2. Періодичність і час з останнього сеансу

Час від останнього відвідування й частота

1 січ. 2016 р. - 31 груд. 2016 р.

Надіслати поштою Експорт Додати на інформаційну панель Ярлик

Цей звіт складено на основі відомостей про 100% сеансів. [Докладніше](#)

Більша точність

Усі користувачі
100,00% Сеанси

+ Додати сегмент

Розповсюдження

Кількість сеансів Кількість днів з останнього сеансу

Сеанси

55 168

% від загальної кількості: 100,00% (55 168)

Перегляди сторінок

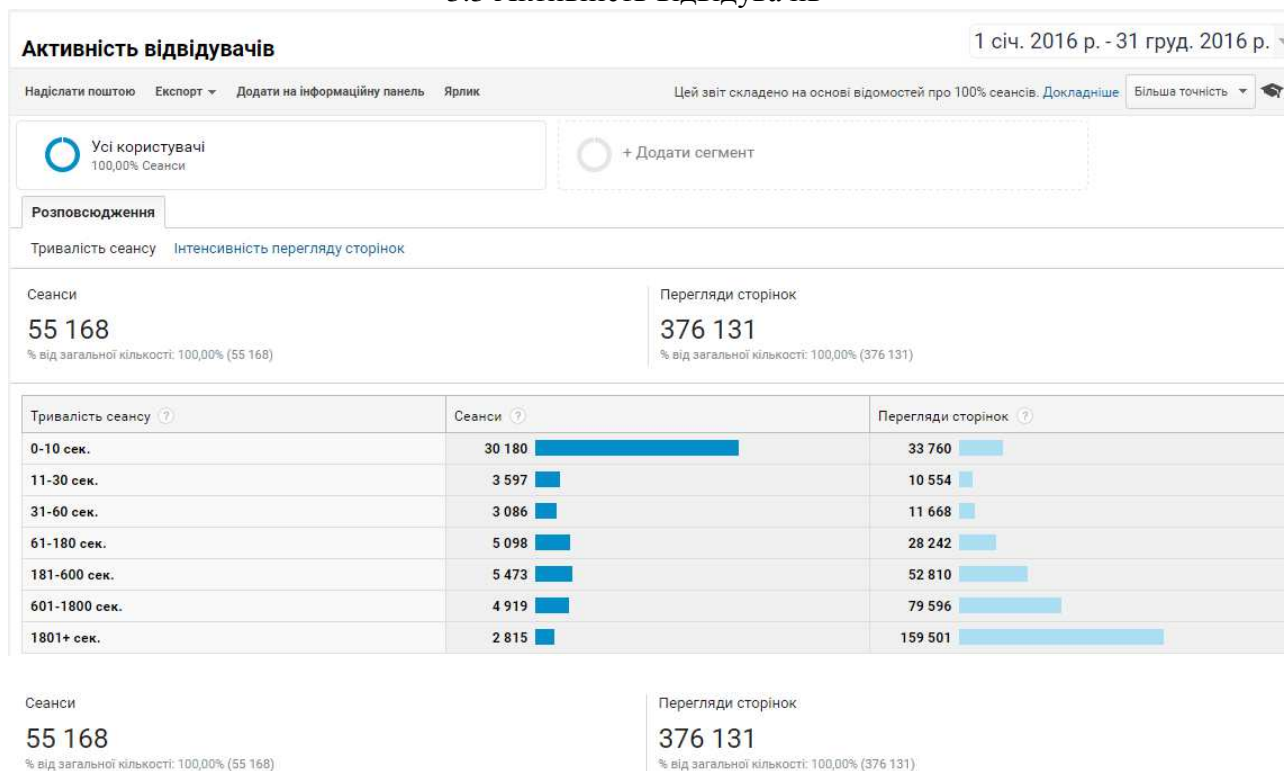
376 131

% від загальної кількості: 100,00% (376 131)

Кількість сеансів ?	Сеанси ?	Перегляди сторінок ?
1	27 052	91 804
2	4 261	26 616
3	1 911	15 827
4	1 202	11 249
5	899	9 715
6	707	6 892
7	580	6 210
8	513	5 023
9-14	2 241	23 662
15-25	2 615	28 120
26-50	3 478	38 597
51-100	3 092	44 799
101-200	2 788	25 170
201+	3 829	42 447

Кількість днів з останнього сеансу ?	Сеанси ?	Перегляди сторінок ?
0	43 923	271 843
1	2 782	26 325
2	1 334	15 370
3	898	9 494
4	632	6 181
5	448	3 930
6	495	4 721
7	392	3 191
8-14	1 239	11 783
15-30	1 216	10 084
31-60	859	6 739
61-120	611	4 439
121-364	319	1 990
365+	20	41

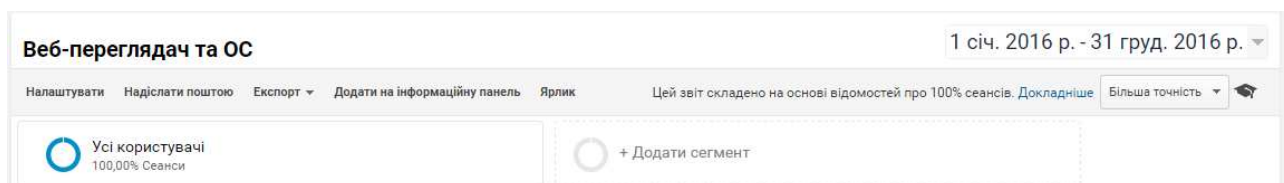
3.3 Активність відвідувачів

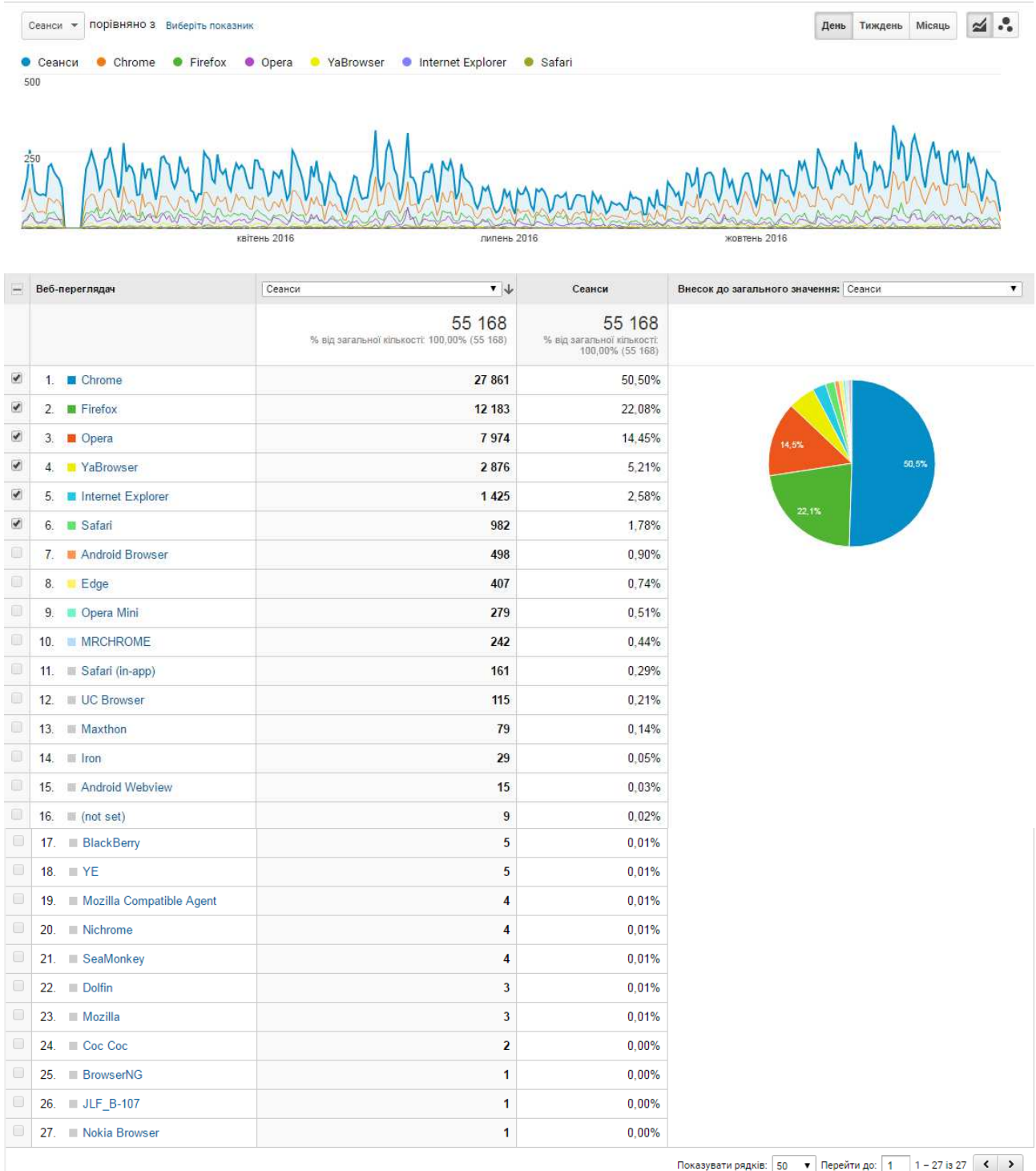


4. Технології відвідування сайту електронної бібліотеки

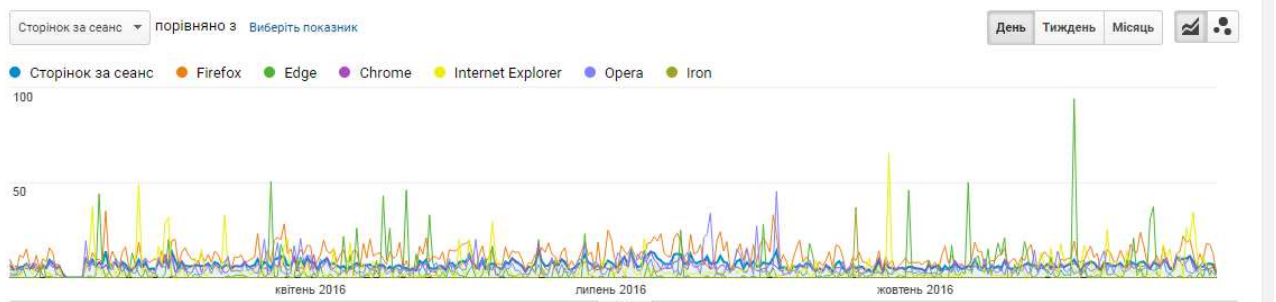
4.1.Веб-переглядач

Розподіл даних між веб-переглядачами щодо сеансів відвідувань сайту





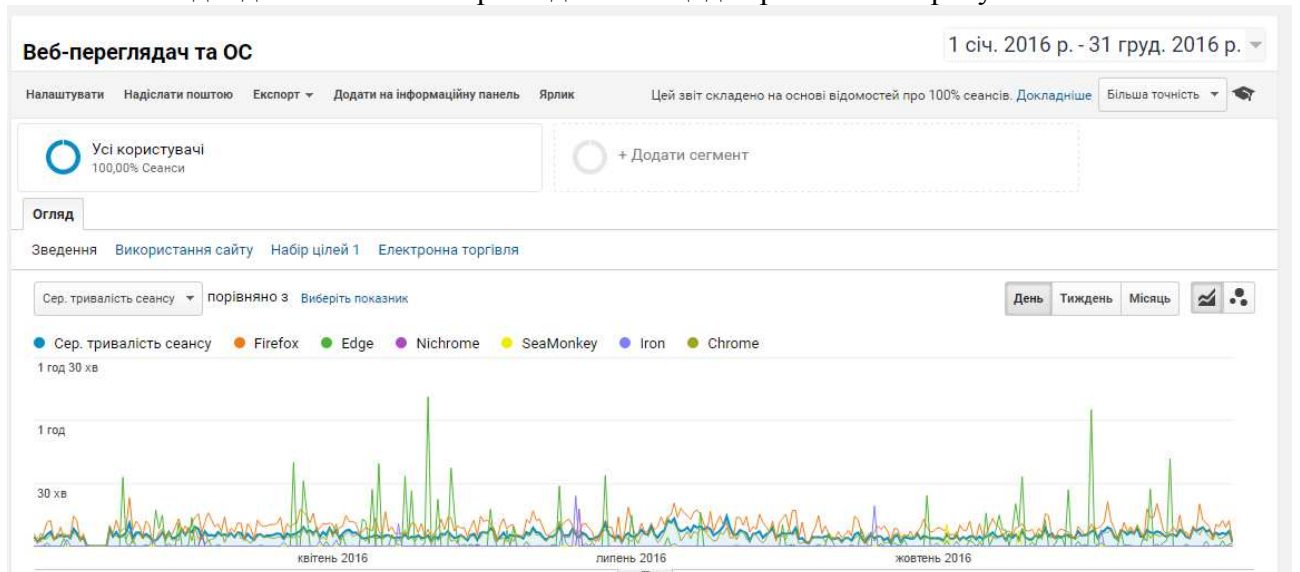
Розподіл даних між веб-переглядачами щодо переглядів сторінок і числа сторінок за сеанс



Веб-переглядач	Сторінок за сеанс	Перегляди сторінок	Внесок до загального значення: Перегляди сторінок
	6,82 Сер./перегляд: 6,82 (0,00%)	376 131 % від загальної кількості: 100,00% (376 131)	
<input checked="" type="checkbox"/> 1. Firefox	11,62	37,63%	
<input checked="" type="checkbox"/> 2. Edge	7,25	0,78%	
<input checked="" type="checkbox"/> 3. Chrome	5,93	43,93%	
<input checked="" type="checkbox"/> 4. Internet Explorer	5,74	2,17%	
<input checked="" type="checkbox"/> 5. Opera	5,44	11,53%	
<input checked="" type="checkbox"/> 6. Iron	5,21	0,04%	
<input type="checkbox"/> 7. Safari	4,49	1,17%	
<input type="checkbox"/> 8. Maxthon	3,61	0,08%	
<input type="checkbox"/> 9. Dofin	3,00	0,00%	
<input type="checkbox"/> 10. Nichrome	2,75	0,00%	
<input type="checkbox"/> 11. MRCHROME	2,60	0,17%	
<input type="checkbox"/> 12. YaBrowser	2,60	1,99%	
<input type="checkbox"/> 13. SeaMonkey	2,50	0,00%	
<input type="checkbox"/> 14. Android Browser	2,01	0,27%	
<input type="checkbox"/> 15. Android Webview	1,80	0,01%	
<input type="checkbox"/> 16. Mozilla Compatible Agent	1,75	0,00%	
<input type="checkbox"/> 17. Safari (in-app)	1,68	0,07%	
<input type="checkbox"/> 18. UC Browser	1,59	0,05%	
<input type="checkbox"/> 19. Coc Coc	1,50	0,00%	
<input type="checkbox"/> 20. BlackBerry	1,40	0,00%	
<input type="checkbox"/> 21. Opera Mini	1,30	0,10%	
<input type="checkbox"/> 22. (not set)	1,00	0,00%	
<input type="checkbox"/> 23. BrowserNG	1,00	0,00%	
<input type="checkbox"/> 24. JLF_B-107	1,00	0,00%	
<input type="checkbox"/> 25. Mozilla	1,00	0,00%	
<input type="checkbox"/> 26. Nokia Browser	1,00	0,00%	
<input type="checkbox"/> 27. YE	1,00	0,00%	

Показувати рядків: 50 | Перейти до: 1 | 1 - 27 із 27

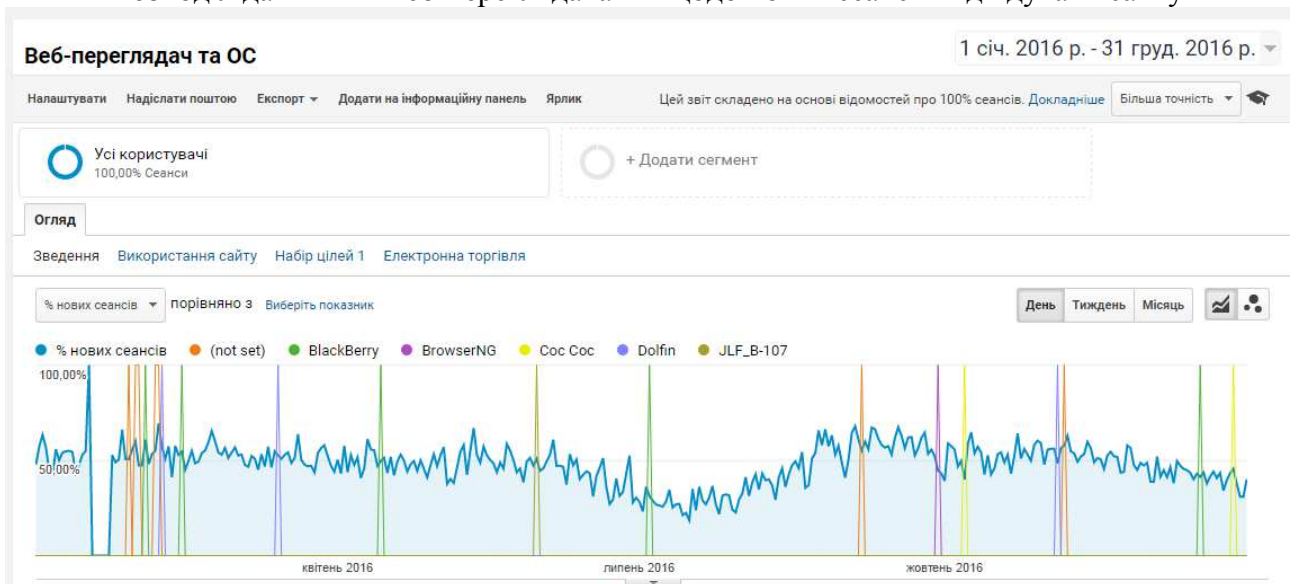
Розподіл даних між веб-переглядачами щодо тривалості перебування на сайті

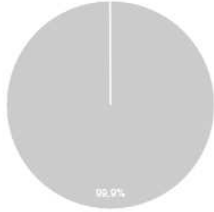


Веб-переглядач	Сер. тривалість сеансу	Тривалість сеансу	Внесок до загального значення: Тривалість сеансу
	00:05:31 Сер./перегляд: 00:05:31 (0,00%)	5070:21:34 % від загальної кількості: 100,00% (5070:21:34)	
<input checked="" type="checkbox"/> 1. Firefox	00:09:18	37,24%	
<input checked="" type="checkbox"/> 2. Edge	00:06:15	0,84%	
<input checked="" type="checkbox"/> 3. Nichrome	00:06:14	0,01%	
<input checked="" type="checkbox"/> 4. SeaMonkey	00:06:06	0,01%	
<input checked="" type="checkbox"/> 5. Iron	00:05:07	0,05%	
<input checked="" type="checkbox"/> 6. Chrome	00:04:53	44,65%	
<input type="checkbox"/> 7. Internet Explorer	00:04:41	2,20%	
<input type="checkbox"/> 8. Opera	00:04:30	11,79%	
<input type="checkbox"/> 9. Maxthon	00:03:26	0,09%	
<input type="checkbox"/> 10. Safari	00:02:59	0,96%	
<input type="checkbox"/> 11. Android Webview	00:02:42	0,01%	
<input type="checkbox"/> 12. YaBrowser	00:01:43	1,62%	
<input type="checkbox"/> 13. Android Browser	00:01:33	0,25%	
<input type="checkbox"/> 14. MRCHROME	00:01:32	0,12%	
<input type="checkbox"/> 15. Safari (in-app)	00:01:28	0,08%	
<input type="checkbox"/> 16. UC Browser	00:01:16	0,05%	
<input type="checkbox"/> 17. Coc Coc	00:00:54	0,00%	
<input type="checkbox"/> 18. Dolfin	00:00:52	0,00%	
<input type="checkbox"/> 19. BlackBerry	00:00:31	0,00%	
<input type="checkbox"/> 20. Opera Mini	00:00:26	0,04%	
<input type="checkbox"/> 21. Mozilla Compatible Agent	<00:00:01	0,00%	
<input type="checkbox"/> 22. (not set)	00:00:00	0,00%	
<input type="checkbox"/> 23. BrowserNG	00:00:00	0,00%	
<input type="checkbox"/> 24. JLF_B-107	00:00:00	0,00%	
<input type="checkbox"/> 25. Mozilla	00:00:00	0,00%	
<input type="checkbox"/> 26. Nokia Browser	00:00:00	0,00%	
<input type="checkbox"/> 27. YE	00:00:00	0,00%	

Показувати рядків: 50 | Перейти до: 1 | 1 – 27 із 27

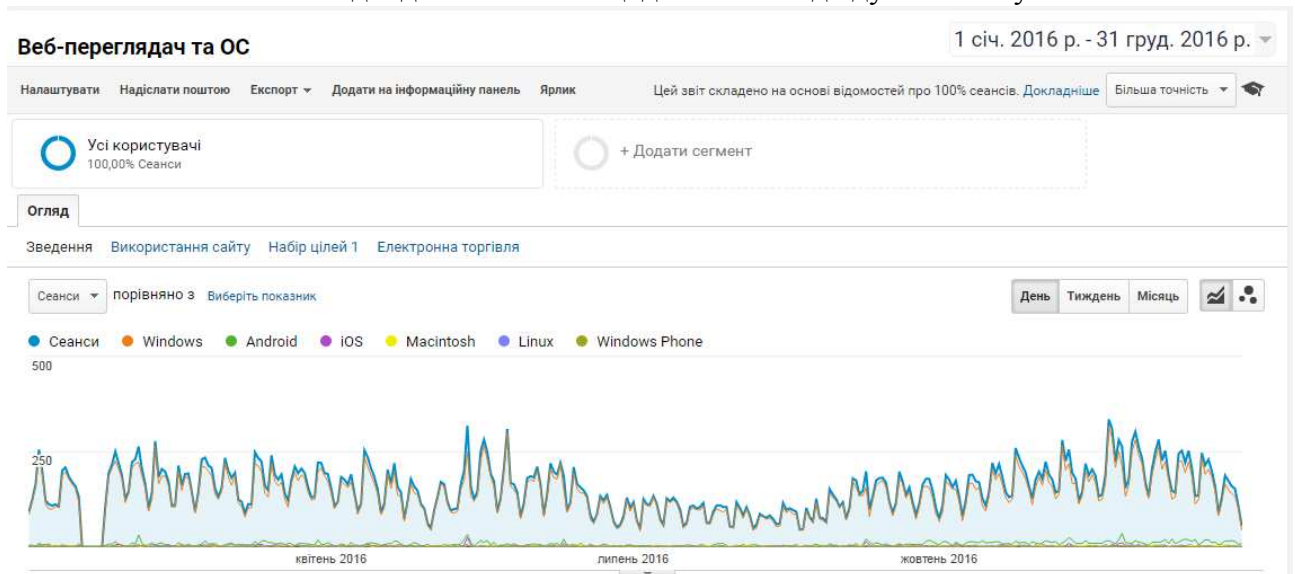
Розподіл даних між веб-переглядачами щодо нових сеансів відвідувань сайту



Веб-переглядач	% нових сеансів	Нові користувачі	Внесок до загального значення: Нові користувачі
	49,04% Сер./перегляд: 48,98% (0,12%)	27 052 % від загальної кількості: 100,12% (27 019)	
<input checked="" type="checkbox"/> 1. (not set)	100,00%	0,03%	
<input checked="" type="checkbox"/> 2. BlackBerry	100,00%	0,02%	
<input checked="" type="checkbox"/> 3. BrowserNG	100,00%	0,00%	
<input checked="" type="checkbox"/> 4. Coc Coc	100,00%	0,01%	
<input checked="" type="checkbox"/> 5. Dolfin	100,00%	0,01%	
<input checked="" type="checkbox"/> 6. JLF_B-107	100,00%	0,00%	
<input type="checkbox"/> 7. Mozilla	100,00%	0,01%	
<input type="checkbox"/> 8. Mozilla Compatible Agent	100,00%	0,01%	
<input type="checkbox"/> 9. Nokia Browser	100,00%	0,00%	
<input type="checkbox"/> 10. SeaMonkey	100,00%	0,01%	
<input type="checkbox"/> 11. UC Browser	92,17%	0,39%	
<input type="checkbox"/> 12. Opera Mini	91,04%	0,94%	
<input type="checkbox"/> 13. Maxthon	88,61%	0,26%	
<input type="checkbox"/> 14. MRCHROME	87,19%	0,78%	
<input type="checkbox"/> 15. Android Webview	80,00%	0,04%	
<input type="checkbox"/> 16. YE	80,00%	0,01%	
<input type="checkbox"/> 17. Safari (in-app)	75,78%	0,45%	
<input type="checkbox"/> 18. Nichrome	75,00%	0,01%	
<input type="checkbox"/> 19. YaBrowser	68,32%	7,26%	
<input type="checkbox"/> 20. Safari	60,90%	2,21%	
<input type="checkbox"/> 21. Internet Explorer	59,16%	3,12%	
<input type="checkbox"/> 22. Iron	58,62%	0,06%	
<input type="checkbox"/> 23. Opera	57,75%	17,02%	
<input type="checkbox"/> 24. Edge	56,51%	0,85%	
<input type="checkbox"/> 25. Chrome	47,05%	48,46%	
<input type="checkbox"/> 26. Android Browser	44,58%	0,82%	
<input type="checkbox"/> 27. Firefox	38,15%	17,18%	

Показувати рядків: 50 | Перейти до: 1 | 1 - 27 із 27

4.2. Операційна система Розподіл даних між ОС щодо сеансів відвідувань сайту



Операційна система	Сеанси	Сеанси	Внесок до загального значення: Сеанси
	55 168 % від загальної кількості: 100,00% (55 168)	55 168 % від загальної кількості: 100,00% (55 168)	
<input checked="" type="checkbox"/> 1. Windows	50 638	91,79%	
<input checked="" type="checkbox"/> 2. Android	2 558	4,64%	
<input checked="" type="checkbox"/> 3. iOS	657	1,19%	
<input checked="" type="checkbox"/> 4. Macintosh	473	0,86%	
<input checked="" type="checkbox"/> 5. Linux	460	0,83%	
<input checked="" type="checkbox"/> 6. Windows Phone	223	0,40%	
<input type="checkbox"/> 7. (not set)	137	0,25%	
<input type="checkbox"/> 8. BlackBerry	7	0,01%	
<input type="checkbox"/> 9. Chrome OS	5	0,01%	
<input type="checkbox"/> 10. Samsung	4	0,01%	
<input type="checkbox"/> 11. Bada	3	0,01%	
<input type="checkbox"/> 12. SymbianOS	2	0,00%	
<input type="checkbox"/> 13. UNIX	1	0,00%	

Показувати рядків: 25 | Перейти до: 1 | 1 - 13 із 13

Розподіл даних між ОС щодо переглядів сторінок і числа сторінок за сеанс

Веб-переглядач та ОС 1 січ. 2016 р. - 31 груд. 2016 р.

Налаштувати | Надіслати поштою | Експорт | Додати на інформаційну панель | Ярлик | Цей звіт складено на основі відомостей про 100% сеансів. Докладніше | Більша точність

Усі користувачі | 100,00% Сеанси | + Додати сегмент

Огляд

Зведення | Використання сайту | Набір цілей 1 | Електронна торгівля

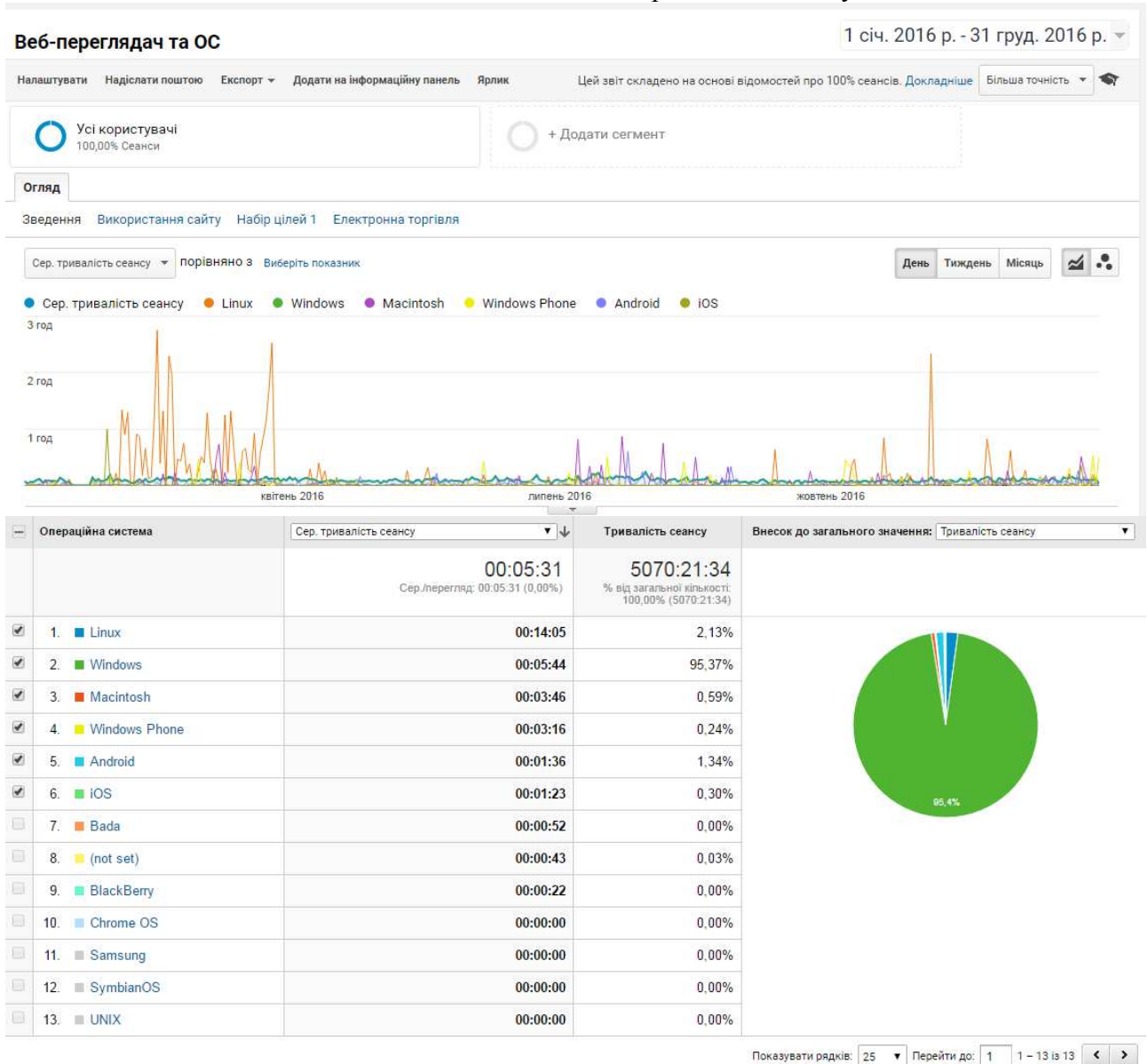
Сторінок за сеанс | порівняно з | Виберіть показник | День | Тиждень | Місяць

Сторінок за сеанс | Linux | Windows | Windows Phone | Macintosh | Bada | Android

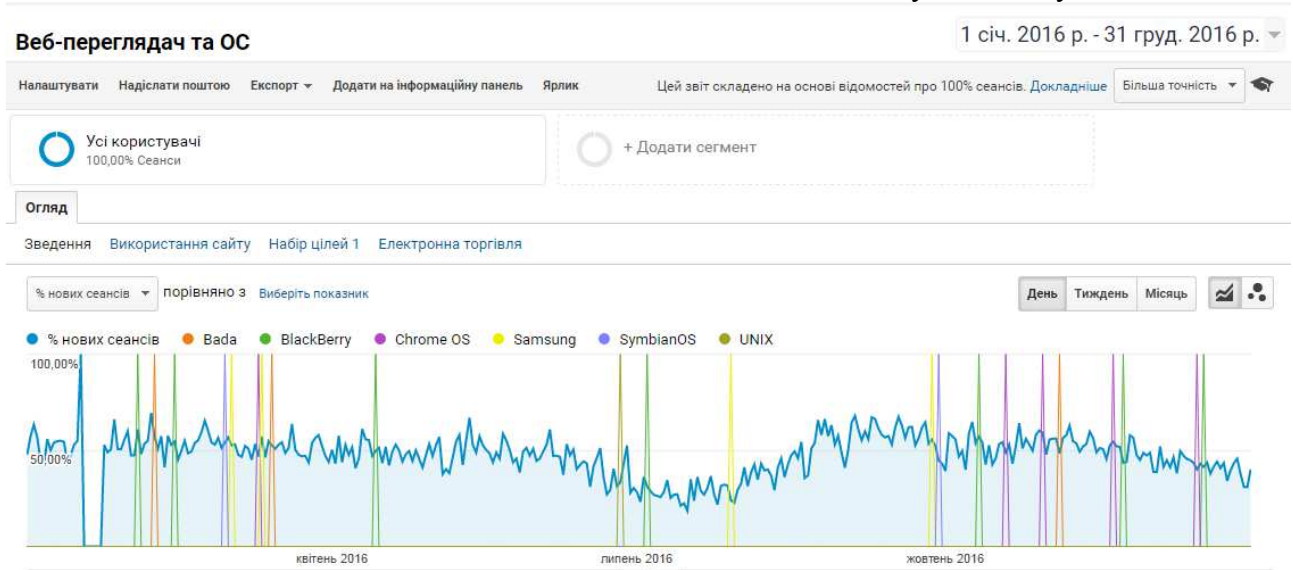
Операційна система	Сторінок за сеанс	Перегляди сторінок	Внесок до загального значення: Перегляди сторінок
	6,82 Сер./перегляд: 6,82 (0,00%)	376 131 % від загальної кількості: 100,00% (376 131)	
<input checked="" type="checkbox"/> 1. Linux	26,19	3,20%	
<input checked="" type="checkbox"/> 2. Windows	6,96	93,73%	
<input checked="" type="checkbox"/> 3. Windows Phone	5,61	0,33%	
<input checked="" type="checkbox"/> 4. Macintosh	5,57	0,70%	
<input checked="" type="checkbox"/> 5. Bada	3,00	0,00%	
<input checked="" type="checkbox"/> 6. Android	2,32	1,58%	
<input type="checkbox"/> 7. iOS	2,26	0,40%	
<input type="checkbox"/> 8. BlackBerry	1,29	0,00%	
<input type="checkbox"/> 9. (not set)	1,27	0,05%	
<input type="checkbox"/> 10. Chrome OS	1,00	0,00%	
<input type="checkbox"/> 11. Samsung	1,00	0,00%	
<input type="checkbox"/> 12. SymbianOS	1,00	0,00%	
<input type="checkbox"/> 13. UNIX	1,00	0,00%	

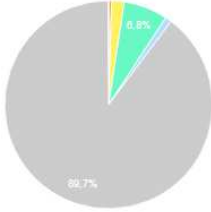
Показувати рядків: 25 | Перейти до: 1 | 1 - 13 із 13

Розподіл даних між ОС щодо тривалості сеансу



Розподіл даних між ОС щодо нових сеансів відвідувань сайту



Операційна система	% нових сеансів	Нові користувачі	Внесок до загального значення: Нові користувачі
	49,04% Сер.перегляд: 48,98% (0,12%)	27 052 % від загальної кількості: 100,12% (27 019)	
<input checked="" type="checkbox"/> 1. Bada	100,00%	0,01%	
<input checked="" type="checkbox"/> 2. BlackBerry	100,00%	0,03%	
<input checked="" type="checkbox"/> 3. Chrome OS	100,00%	0,02%	
<input checked="" type="checkbox"/> 4. Samsung	100,00%	0,01%	
<input checked="" type="checkbox"/> 5. SymbianOS	100,00%	0,01%	
<input checked="" type="checkbox"/> 6. UNIX	100,00%	0,00%	
<input type="checkbox"/> 7. (not set)	90,51%	0,46%	
<input type="checkbox"/> 8. iOS	81,43%	1,98%	
<input type="checkbox"/> 9. Android	72,09%	6,82%	
<input type="checkbox"/> 10. Macintosh	56,87%	0,99%	
<input type="checkbox"/> 11. Linux	53,70%	0,91%	
<input type="checkbox"/> 12. Windows	47,26%	88,47%	
<input type="checkbox"/> 13. Windows Phone	34,53%	0,28%	

Показувати рядків: 25 | Перейти до: 1 | 1 - 13 із 13

4.3. Мережа Інтернет-провайдер Розподіл інтернет-провайдерів щодо сеансів відвідувань сайту

Мережа 1 січ. 2016 р. - 31 груд. 2016 р.

Налаштувати | Надіслати поштою | Експорт | Додати на інформаційну панель | Ярлик | Цей звіт складено на основі відомостей про 100% сеансів. Докладніше | Більша точність

Усі користувачі
100,00% Сеанси

Огляд


Зведення | Використання сайту | Набір цілей 1 | Електронна торгівля

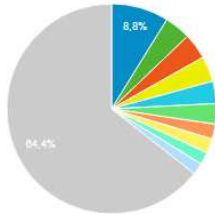
Сеанси | порівняно з 3 | Виберіть показник

День | Тиждень | Місяць

Сеанси | ncc#2011011865 approved ip assignment | kyivstar gsm | ukrainian research and academic network | prat industrial media network | lanet network ltd | volia subnet

500



Постачальник послуг	Сеанси	Сеанси	Внесок до загального значення: Сеанси
	55 168 % від загальної кількості: 100,00% (55 168)	55 168 % від загальної кількості: 100,00% (55 168)	
<input checked="" type="checkbox"/> 1. ncc#2011011865 approved ip assignment	4 877	8,84%	
<input checked="" type="checkbox"/> 2. kyivstar gsm	2 225	4,03%	
<input checked="" type="checkbox"/> 3. ukrainian research and academic network	2 191	3,97%	
<input checked="" type="checkbox"/> 4. prat industrial media network	2 157	3,91%	
<input checked="" type="checkbox"/> 5. lanet network ltd	1 903	3,45%	
<input checked="" type="checkbox"/> 6. volia subnet	1 735	3,14%	
<input type="checkbox"/> 7. #ncc#2012011594 approved ip assignment	1 260	2,28%	
<input type="checkbox"/> 8. http	1 240	2,25%	
<input type="checkbox"/> 9. end user ip pool	1 044	1,89%	
<input type="checkbox"/> 10. kyivski telekomunikatsiyini merezhi llc	993	1,80%	
<input type="checkbox"/> 11. intertelecom ltd	916	1,66%	
<input type="checkbox"/> 12. intertelecom ltd(pdsn)	741	1,34%	

13.	kiev troeshina	737	1,34%
14.	golden telecom	725	1,31%
15.	#ncc#2011125583 approved ip assignment	684	1,24%
16.	ukrtelecom ip network	661	1,20%
17.	ukrtelecom ip access network	560	1,02%
18.	kiev vinogradar	537	0,97%
19.	tele-gulf llc	520	0,94%
20.	ncc #2011121420 approved ip assignment	505	0,92%
21.	dkm ltd	485	0,88%
22.	uarnet	464	0,84%
23.	o3_core	442	0,80%
24.	institute of software systems	420	0,76%
25.	skif isp ltd.	400	0,73%

Показувати рядків: 25 Перейти до: 1 1 - 25 із 2863

Розподіл інтернет-провайдерів щодо тривалості сеансу перебування на сайті

Мережа

1 січ. 2016 р. - 31 груд. 2016 р.

Налаштувати Надіслати поштою Експорт Додати на інформаційну панель Ярлик

Цей звіт складено на основі відомостей про 100% сеансів. Докладніше

Більша точність

Усі користувачі
100,00% Сеанси

+ Додати сегмент

Огляд

Зведення Використання сайту Набір цілей 1 Електронна торгівля

Сер. тривалість сеансу порівняно з Вибірть показник

День Тиждень Місяць

Сер. тривалість сеансу comstar-direct cjsc ono zhytomyr tele radio company tvr+ ltd specialna zakladna skola vide-sat



Постачальник послуг	Сер. тривалість сеансу	Тривалість сеансу	Внесок до загального значення: Тривалість сеансу
	00:05:31 <small>Сер./перегляд: 00:05:31 (0,00%)</small>	5070:21:34 <small>% від загальної кількості: 100,00% (5070:21:34)</small>	
<input checked="" type="checkbox"/> 1. comstar-direct cjsc	00:49:10	0,06%	
<input checked="" type="checkbox"/> 2. ono	00:45:05	0,03%	
<input checked="" type="checkbox"/> 3. zhytomyr	00:41:42	2,73%	
<input checked="" type="checkbox"/> 4. tele radio company tvr+ ltd	00:41:35	0,14%	
<input checked="" type="checkbox"/> 5. specialna zakladna skola	00:30:12	0,01%	
<input checked="" type="checkbox"/> 6. vide-sat	00:30:03	0,01%	
<input type="checkbox"/> 7. globaltehnocom ltd.	00:26:21	0,14%	
<input type="checkbox"/> 8. ltd skorsonera	00:25:55	0,01%	
<input type="checkbox"/> 9. setka isp	00:25:45	0,01%	
<input type="checkbox"/> 10. ugmk-telecom	00:25:35	0,01%	
<input type="checkbox"/> 11. +380502277444	00:24:47	0,02%	
<input type="checkbox"/> 12. kharkov severmayasaltovka	00:24:37	0,01%	
<input type="checkbox"/> 13. kewiko llc	00:24:33	0,01%	
<input type="checkbox"/> 14. telesystems of ukraine llc. network-clis30.	00:24:30	0,01%	
<input type="checkbox"/> 15. ltd silver telecom	00:24:29	0,04%	
<input type="checkbox"/> 16. joint stock company svyazist	00:24:03	0,01%	
<input type="checkbox"/> 17. doris metro wifi wireless clients	00:21:58	0,01%	

18.	p.j.safarik university in kosice	00:21:52	0,01%
19.	ojsc mts broadband cgn	00:21:33	0,01%
20.	intertelecom ltd(regions)	00:21:32	0,02%
21.	sciencetech technologies pv	00:21:00	0,01%
22.	academy of special education	00:20:10	0,01%
23.	ett kyiv pop #1	00:19:48	0,01%
24.	white rabbit hosting llc	00:19:39	0,01%
25.	demchuk lyudmila ilarionivna	00:19:28	0,01%

Показувати рядків: 25 Перейти до: 1 1 – 25 із 2863

Розподіл інтернет-провайдерів щодо переглядів сторінок та числа сторінок за сеанс

Мережа

1 січ. 2016 р. - 31 груд. 2016 р.

Налаштувати Надіслати поштою Експорт Додати на інформаційну панель Ярлик

Цей звіт складено на основі відомостей про 100% сеансів. Докладніше

Більша точність

Усі користувачі

100,00% Сеанси

+ Додати сегмент

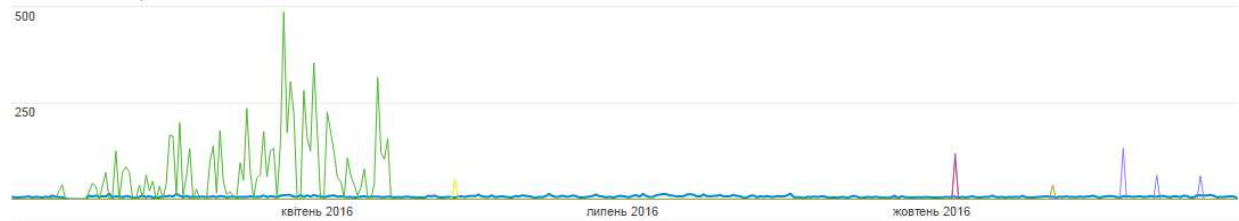
Огляд

Зведення Використання сайту Набір цілей 1 Електронна торгівля

Сторінок за сеанс порівняно з Виберіть показник

День Тиждень Місяць

Сторінок за сеанс ltd skorsonera zhytomyr ett kyiv pop #1 telesystems of ukraine llc. network-cls30. tele radio company tvr+ ltd
 kharkov severnayasaltovka

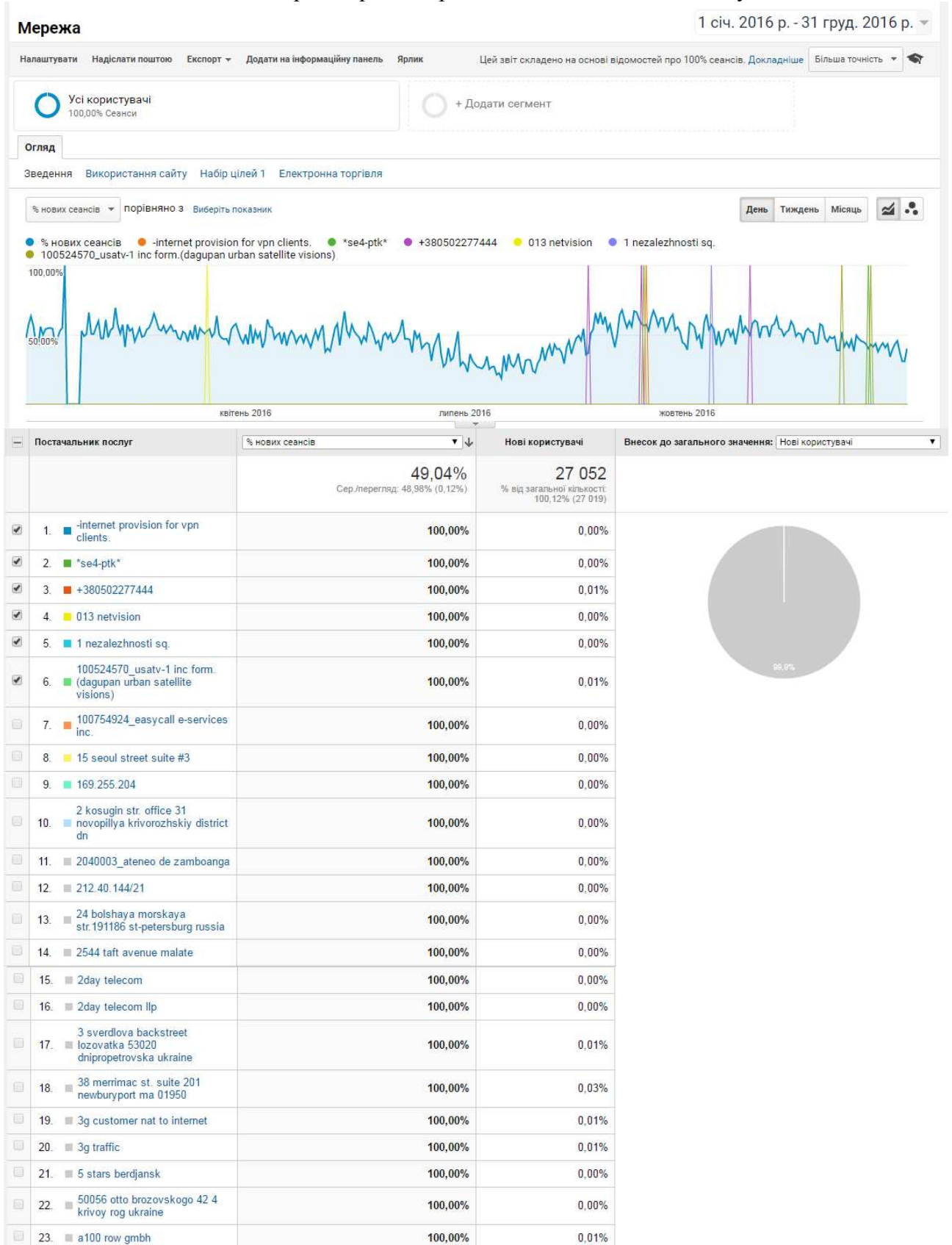


Постачальник послуг	Сторінок за сеанс	Перегляди сторінок	Внесок до загального значення: Перегляди сторінок
	6,82 Сер./перегляд: 6,82 (0,00%)	376 131 % від загальної кількості: 100,00% (376 131)	
1. ltd skorsonera	106,00	0,03%	
2. zhytomyr	74,50	3,94%	
3. ett kyiv pop #1	60,50	0,03%	
4. telesystems of ukraine llc. network-cls30.	52,00	0,01%	
5. tele radio company tvr+ ltd	40,10	0,11%	
6. kharkov severnayasaltovka	37,00	0,01%	
7. ono	35,00	0,02%	
8. mobicom ltd.	34,00	0,03%	
9. ooo ingame	32,67	0,03%	
10. abbasia enterprise customers static ips	32,50	0,02%	
11. comstar-direct cjsc	31,75	0,03%	
12. fop nayman olga volodimiryvna	31,50	0,05%	
13. tiera centr ltd	30,00	0,01%	
14. ojsc rostelecom tvr branch	29,00	0,01%	
15. bsaub652 aubervilliers bloc 1	28,00	0,01%	
16. ip address block for odessa pop	27,50	0,01%	
17. infocom s partner in temopil	24,00	0,02%	
18. pp trccity tv center	23,85	0,08%	
19. pe khersontelecom	23,22	0,23%	
20. ruzhitsky	21,50	0,01%	
21. netgroup ltd.	21,14	0,04%	

<input type="checkbox"/>	22. unetcom ltd	21,00	0,01%
<input type="checkbox"/>	23. white rabbit hosting llc	21,00	0,01%
<input type="checkbox"/>	24. east.net ltd.	20,67	0,02%
<input type="checkbox"/>	25. fop novosolov maksim olegovich	20,50	0,22%

Показувати рядки: 25 Перейти до: 1 1 - 25 із 2863

Розподіл інтернет-провайдерів щодо нових сеансів відвідувань

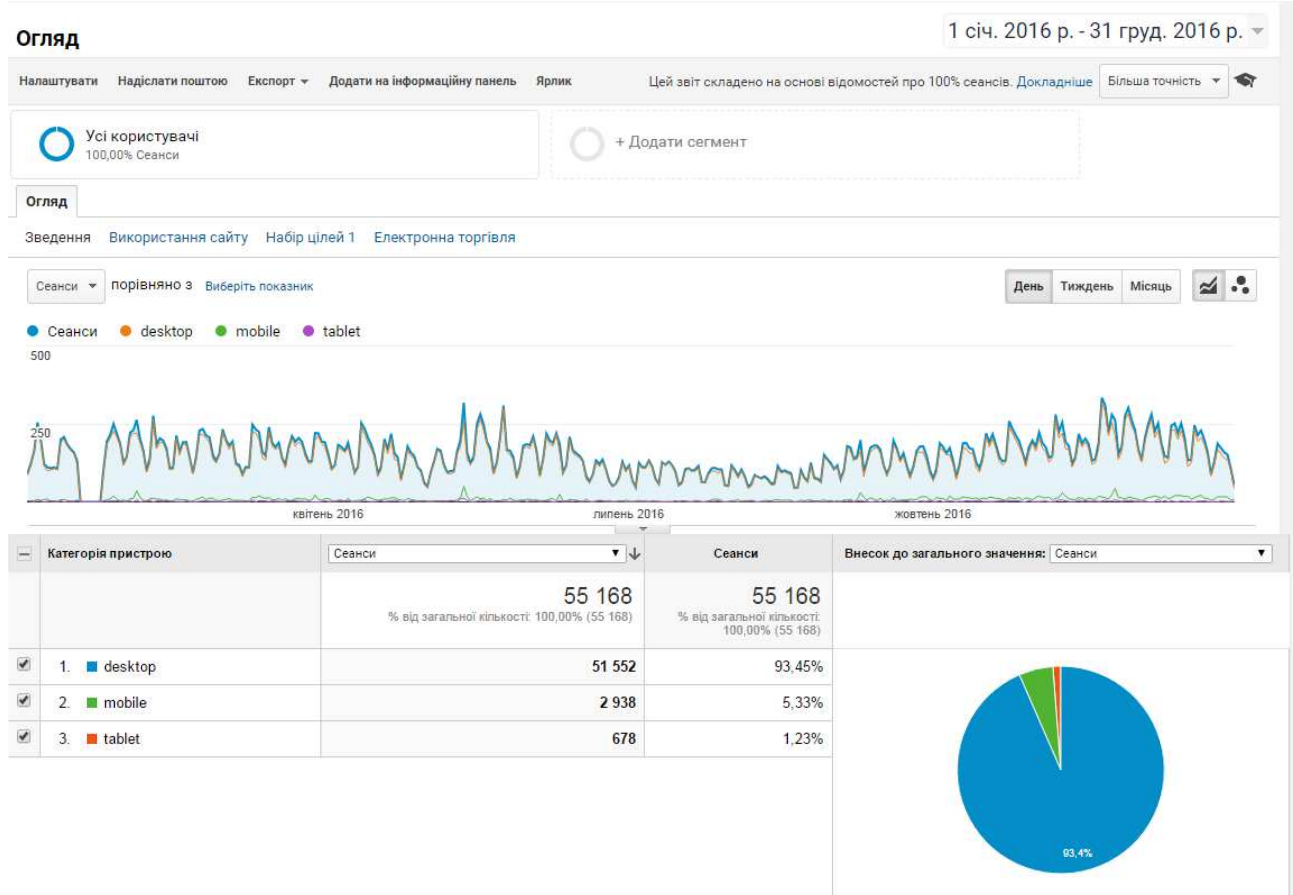


<input type="checkbox"/>	24. a1799 military unit	100,00%	0,00%
<input type="checkbox"/>	25. ab ukraine center llc	100,00%	0,04%

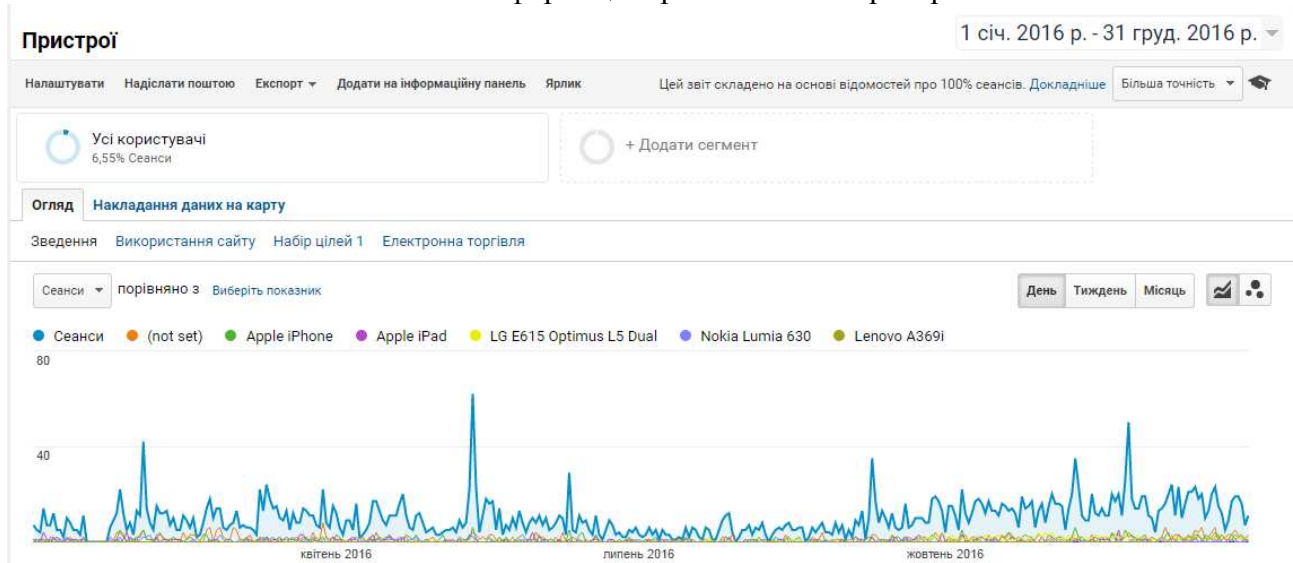
Показувати рядків: 25 | Перейти до: 1 | 1 - 25 із 2863

5. Мобільні пристрої

5.1 Мобільний трафік



5.2. Інформація про мобільний пристрій



Інформація про мобільний пристрій		Сеанси	Сеанси	Внесок до загального значення: Сеанси
		3 616 % від загальної кількості: 6,55% (55 168)	3 616 % від загальної кількості: 6,55% (55 168)	
<input checked="" type="checkbox"/>	1. (not set)	451	12,47%	
<input checked="" type="checkbox"/>	2. Apple iPhone	353	9,76%	
<input checked="" type="checkbox"/>	3. Apple iPad	181	5,01%	
<input checked="" type="checkbox"/>	4. LG E615 Optimus L5 Dual	174	4,81%	
<input checked="" type="checkbox"/>	5. Nokia Lumia 630	94	2,60%	
<input checked="" type="checkbox"/>	6. Lenovo A369i	69	1,91%	
<input type="checkbox"/>	7. Samsung SM-J500H Galaxy J5	67	1,85%	
<input type="checkbox"/>	8. Nokia Lumia 430	55	1,52%	
<input type="checkbox"/>	9. Lenovo A328	34	0,94%	
<input type="checkbox"/>	10. Samsung GT-I9500 Galaxy S IV	30	0,83%	
<input type="checkbox"/>	11. Samsung SM-G361H Galaxy Core Prime TD-LTE	30	0,83%	
<input type="checkbox"/>	12. LG D325 Series III L70	29	0,80%	
<input type="checkbox"/>	13. Lenovo S90-A Sisley	28	0,77%	
<input type="checkbox"/>	14. Samsung SM-B312E	26	0,72%	
<input type="checkbox"/>	15. Lenovo A10-70F TAB 2 A10	25	0,69%	
<input type="checkbox"/>	16. Sony C2305 Xperia C	22	0,61%	
<input type="checkbox"/>	17. Apple iPad Air 2	20	0,55%	
<input type="checkbox"/>	18. Lenovo A6010	20	0,55%	
<input type="checkbox"/>	19. Samsung SM-G7102 Galaxy Grand 2	20	0,55%	
<input type="checkbox"/>	20. Apple iPhone 5s	19	0,53%	
<input type="checkbox"/>	21. Meizu MZ-m2 m2	19	0,53%	
<input type="checkbox"/>	22. Microsoft Lumia 532	19	0,53%	
<input type="checkbox"/>	23. Microsoft Windows RT Tablet	19	0,53%	
<input type="checkbox"/>	24. Samsung SM-J700H Galaxy J7	19	0,53%	
<input type="checkbox"/>	25. Lenovo S820	17	0,47%	

Показувати рядків: 25 | Перейти до: 1 | 1 – 25 із 653

5.3 Країна

Пристрої

1 січ. 2016 р. - 31 груд. 2016 р.

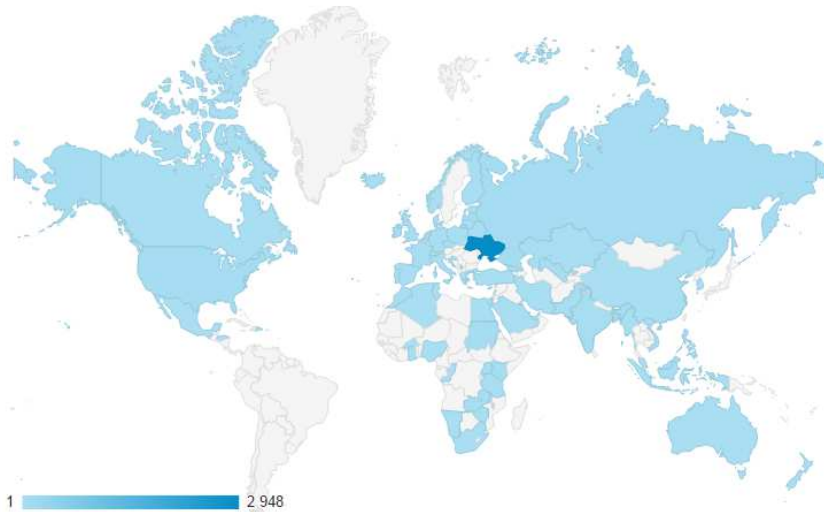
Налаштувати | Надіслати поштою | Експорт | Додати на інформаційну панель | Ярлик | Цей звіт складено на основі відомостей про 100% сеансів. Докладніше | Більша точність

Усі користувачі
6,55% Сеанси

+ Додати сегмент

Огляд | Накладання даних на карту

Сеанси



Країна	Сеанси	Сеанси	Внесок до загального значення: Сеанси
	3 616 % від загальної кількості: 6,55% (55 168)	3 616 % від загальної кількості: 6,55% (55 168)	
1. Ukraine	2 948	81,53%	
2. Sudan	75	2,07%	
3. United States	73	2,02%	
4. Russia	58	1,60%	
5. Kenya	55	1,52%	
6. India	46	1,27%	
7. Netherlands	44	1,22%	
8. (not set)	41	1,13%	
9. Philippines	31	0,86%	
10. Kazakhstan	27	0,75%	
11. Nigeria	15	0,41%	
12. Germany	14	0,39%	
13. Italy	13	0,36%	
14. United Arab Emirates	11	0,30%	
15. Indonesia	11	0,30%	
16. Egypt	10	0,28%	
17. China	9	0,25%	
18. Belarus	8	0,22%	
19. Tanzania	7	0,19%	
20. Uzbekistan	7	0,19%	
21. United Kingdom	6	0,17%	
22. Poland	6	0,17%	
23. South Africa	6	0,17%	
24. Malawi	5	0,14%	
25. Zimbabwe	5	0,14%	
26. Canada	4	0,11%	
27. Croatia	4	0,11%	
28. Malaysia	4	0,11%	
29. Pakistan	4	0,11%	
30. Tunisia	4	0,11%	
31. Estonia	3	0,08%	
32. Finland	3	0,08%	
33. South Korea	3	0,08%	
34. Turkey	3	0,08%	
35. Australia	2	0,06%	
36. Bangladesh	2	0,06%	
37. Czechia	2	0,06%	
38. Dominican Republic	2	0,06%	
39. Spain	2	0,06%	
40. Greece	2	0,06%	
41. Honduras	2	0,06%	
42. Iran	2	0,06%	
43. Iceland	2	0,06%	
44. Lithuania	2	0,06%	
45. Myanmar (Burma)	2	0,06%	
46. Mexico	2	0,06%	
47. Saudi Arabia	2	0,06%	
48. Vietnam	2	0,06%	
49. Belgium	1	0,03%	
50. Burkina Faso	1	0,03%	

51.		Congo - Brazzaville	1	0,03%
52.		Switzerland	1	0,03%
53.		Cyprus	1	0,03%
54.		Denmark	1	0,03%
55.		Algeria	1	0,03%
56.		France	1	0,03%
57.		Georgia	1	0,03%
58.		Ghana	1	0,03%
59.		Ireland	1	0,03%
60.		Israel	1	0,03%
61.		Kuwait	1	0,03%
62.		Lebanon	1	0,03%
63.		Latvia	1	0,03%
64.		Morocco	1	0,03%
65.		Malta	1	0,03%
66.		Namibia	1	0,03%
67.		Norway	1	0,03%
68.		New Zealand	1	0,03%
69.		Portugal	1	0,03%
70.		Qatar	1	0,03%
71.		Uganda	1	0,03%
72.		Kosovo	1	0,03%
73.		Zambia	1	0,03%

Показувати рядків: 100 | Перейти до: 1 | 1 – 73 із 73

5.4 Місто

1 січ. 2016 р. - 31 груд. 2016 р.

Пристрої

Налаштувати | Надіслати поштою | Експорт | Додати на інформаційну панель | Ярлик | Цей звіт складено на основі відомостей про 100% сеансів. Докладніше | Більша точність

Усі користувачі
6,55% Сеанси

+ Додати сегмент

Огляд | Накладання даних на карту

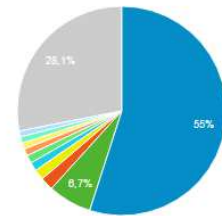
Зведення | Використання сайту | Набір цілей 1 | Електронна торгівля

Сеанси



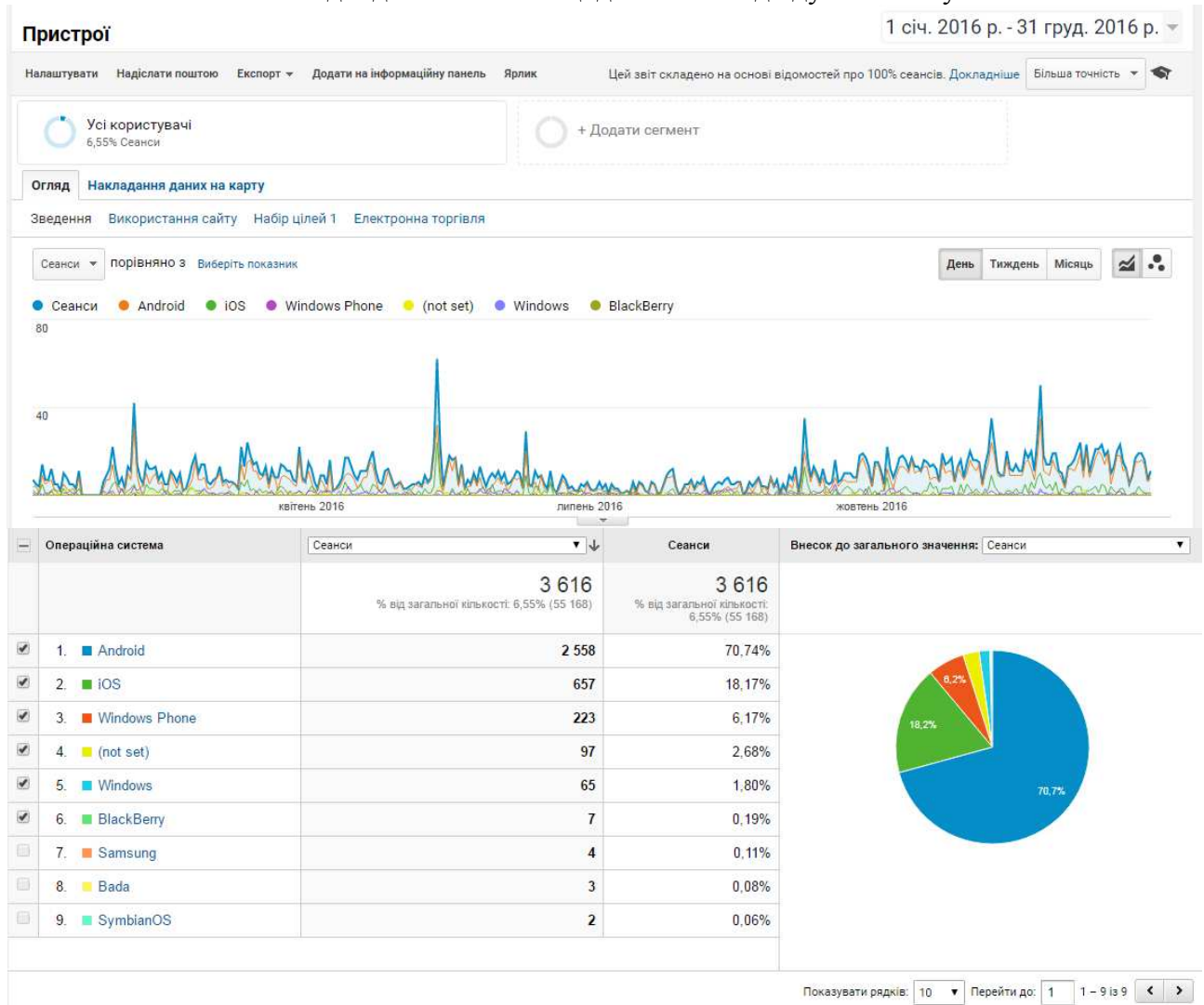
Місто	Сеанси	Сеанси	Внесок до загального значення: Сеанси
	3 616 % від загальної кількості: 6,55% (55 168)	3 616 % від загальної кількості: 6,55% (55 168)	

1.	■ Kiev	1 988	54,98%
2.	■ (not set)	244	6,75%
3.	■ Kharkiv	73	2,02%
4.	■ Lviv	59	1,63%
5.	■ Kryvyi Rih	49	1,36%
6.	■ Odessa	45	1,24%
7.	■ Dnipro	39	1,08%
8.	■ Zhytomyr	35	0,97%
9.	■ Ivano-Frankivsk	35	0,97%
10.	■ Zaporizhia	33	0,91%
11.	■ Kherson	33	0,91%
12.	■ Vinnytsia	31	0,86%
13.	■ Chemivtsi	27	0,75%
14.	■ Cherkasy	26	0,72%
15.	■ Nairobi	25	0,69%
16.	■ Moscow	25	0,69%
17.	■ Chemihiv	24	0,66%
18.	■ Poltava	23	0,64%
19.	■ Ternopil	23	0,64%
20.	■ Mykolaiv	22	0,61%
21.	■ Almaty	22	0,61%
22.	■ Rivne	20	0,55%
23.	■ Sumy	18	0,50%
24.	■ Khmelnytskyi	18	0,50%
25.	■ Lutsk	17	0,47%
26.	■ New Delhi	16	0,44%
27.	■ Putney	16	0,44%
28.	■ Kropyvnytskyi	13	0,36%
29.	■ Saint Petersburg	12	0,33%
30.	■ Bila Tserkva	12	0,33%
31.	■ Drohobych	12	0,33%
32.	■ Kramatorsk	12	0,33%
33.	■ Dubai	11	0,30%
34.	■ Makati	11	0,30%
35.	■ Lagos	10	0,28%
36.	■ Irpin'	10	0,28%
37.	■ Soest	9	0,25%
38.	■ Kam'yanets'-Podil's'kyi	9	0,25%
39.	■ Jakarta	8	0,22%
40.	■ Chortkiv	8	0,22%
41.	■ Vynohradiv	8	0,22%
42.	■ Hurghada	7	0,19%
43.	■ Quezon City	7	0,19%
44.	■ Dar es Salaam	7	0,19%
45.	■ Uzhhorod	7	0,19%
46.	■ Kremenchuk	7	0,19%
47.	■ Stryi	7	0,19%
48.	■ Boryspil'	6	0,17%
49.	■ Dniprodzerzhyns'k	6	0,17%
50.	■ Severodonetsk	6	0,17%



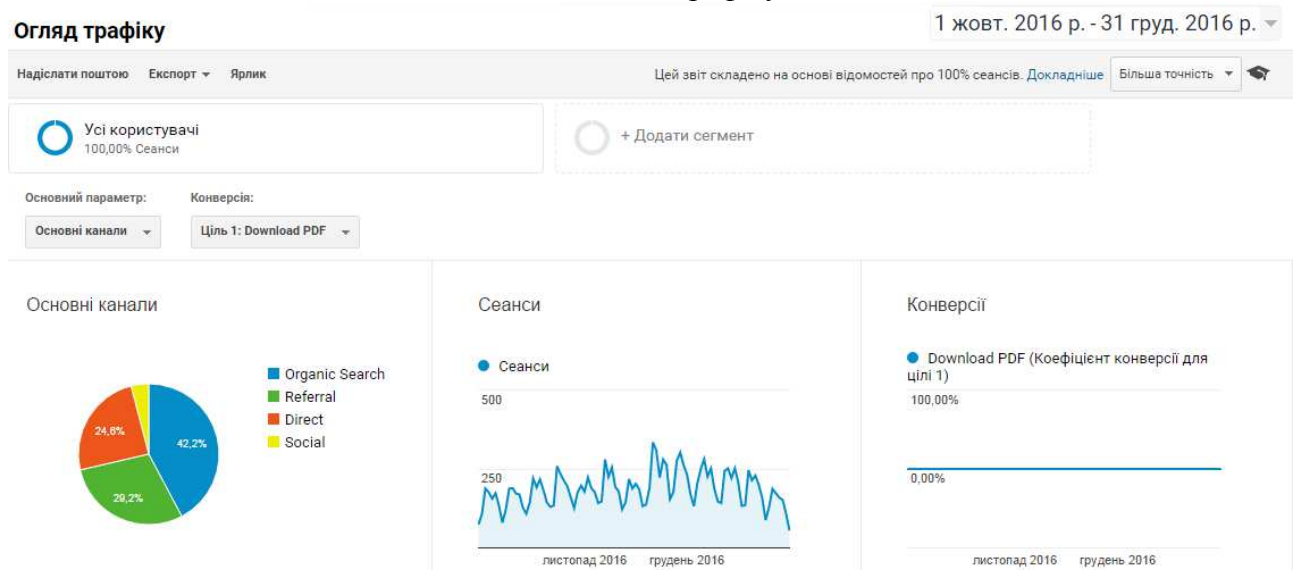
5.5 Операційна система

Розподіл даних між ОС щодо сеансів відвідувань сайту



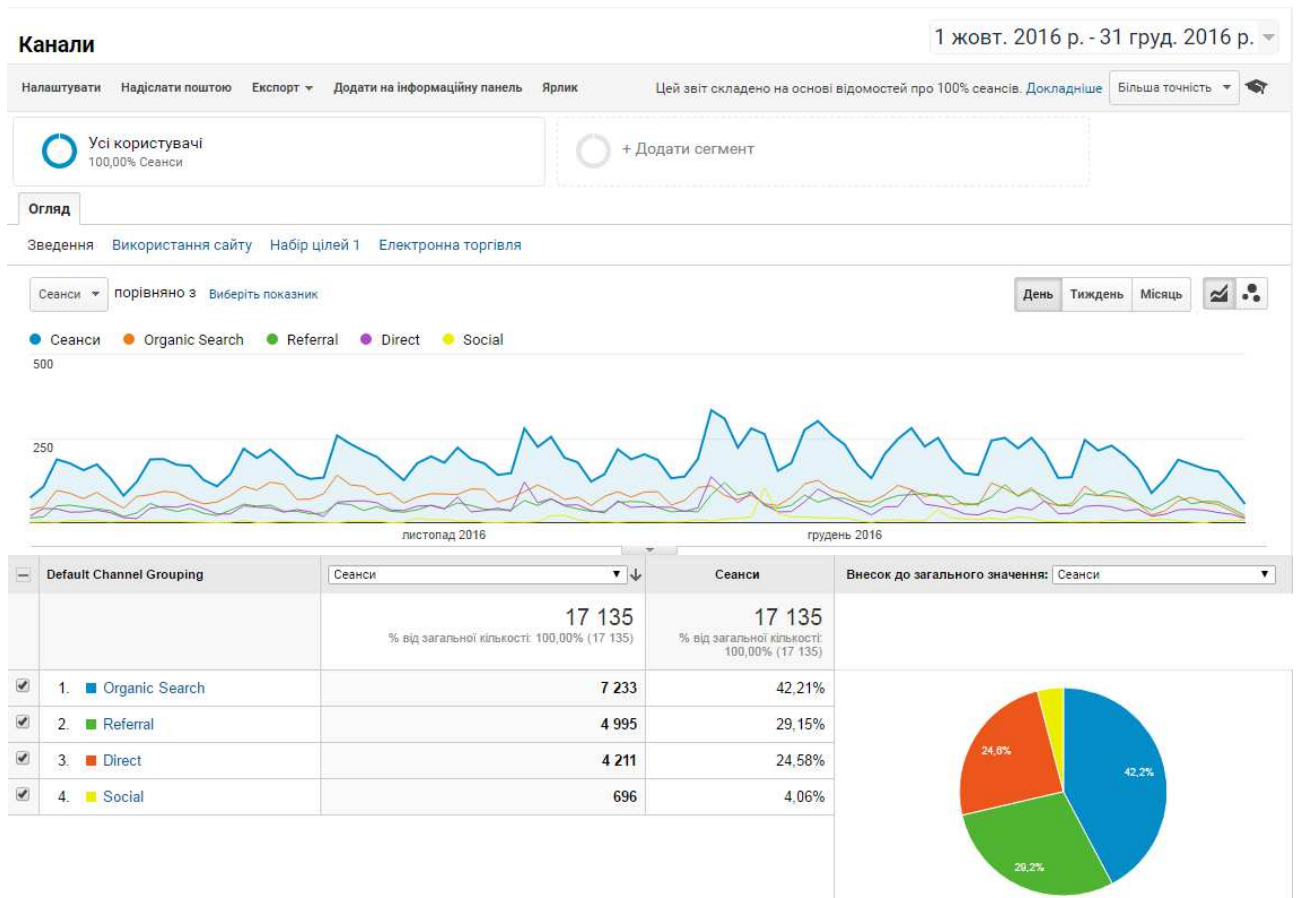
6. Трафік сайту електронної бібліотеки

6.1. Огляд трафіку



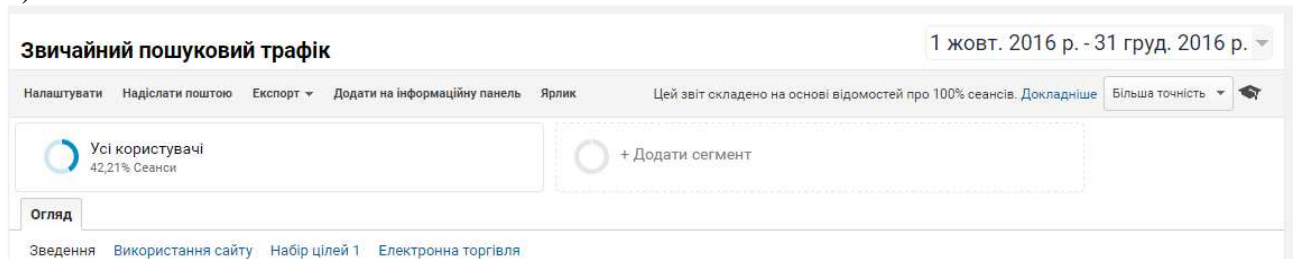
	Джерела трафіку			Поведінка			Конверсії		
	Сеанси	% нових сеансів	Нові користувачі	Показник відмов	Сторінок за сеанс	Сер. тривалість сеансу	Коефіцієнт конверсії цілі 1	Виконання цілі 1	Вартість цілі 1
	17 135	48,91%	8 380	49,79%	6,53	00:05:35	0,00%	0	0,00 USD
1 Organic Search	7 233			56,82%			0,00%		
2 Referral	4 995			38,46%			0,00%		
3 Direct	4 211			49,58%			0,00%		
4 Social	696			59,34%			0,00%		

6.2. Канали



6.3. Пошуковий трафік

а) КЛЮЧОВЕ СЛОВО





Ключове слово	Сеанси	Сеанси	Внесок до загального значення: Сеанси
	7 233 % від загальної кількості: 42,21% (17 135)	7 233 % від загальної кількості: 42,21% (17 135)	
<input checked="" type="checkbox"/> 1. (not provided)	4 732	65,42%	
<input checked="" type="checkbox"/> 2. (not set)	1 834	25,36%	
<input checked="" type="checkbox"/> 3. електронна бібліотека напн	40	0,55%	
<input checked="" type="checkbox"/> 4. http://lib.iitta.gov.ua/	35	0,48%	
<input checked="" type="checkbox"/> 5. електронна бібліотека напн україни	12	0,17%	
<input checked="" type="checkbox"/> 6. prospects of development of ict.	6	0,08%	
<input type="checkbox"/> 7. сімейні цінності посібник	4	0,06%	
<input type="checkbox"/> 8. trade union features of self actualisation pdf.	4	0,06%	
<input type="checkbox"/> 9. 48 шляхи підвищення конкурентоспроможності випускника птнз в сучасних умовах	3	0,04%	
<input type="checkbox"/> 10. ел бібліотека напн	3	0,04%	

Показувати рядків: 10 Перейти до: 1 1 - 10 із 538

б) джерело

Джерело	Сеанси	Сеанси	Внесок до загального значення: Сеанси
	7 233 % від загальної кількості: 42,21% (17 135)	7 233 % від загальної кількості: 42,21% (17 135)	
<input checked="" type="checkbox"/> 1. google	4 856	67,14%	
<input checked="" type="checkbox"/> 2. yandex	1 914	26,46%	
<input checked="" type="checkbox"/> 3. go.mail.ru	409	5,65%	
<input checked="" type="checkbox"/> 4. bing	23	0,32%	
<input checked="" type="checkbox"/> 5. yahoo	20	0,28%	
<input checked="" type="checkbox"/> 6. baidu	7	0,10%	
<input type="checkbox"/> 7. rambler	4	0,06%	

Показувати рядків: 10 Перейти до: 1 1 - 7 із 7

6.4. Трафік переходів

Трафік від переходів 1 жовт. 2016 р. - 31 груд. 2016 р.

Налаштувати Надіслати поштою Експорт Додати на інформаційну панель Ярлик Цей звіт складено на основі відомостей про 100% сеансів. Докладніше Більша точність

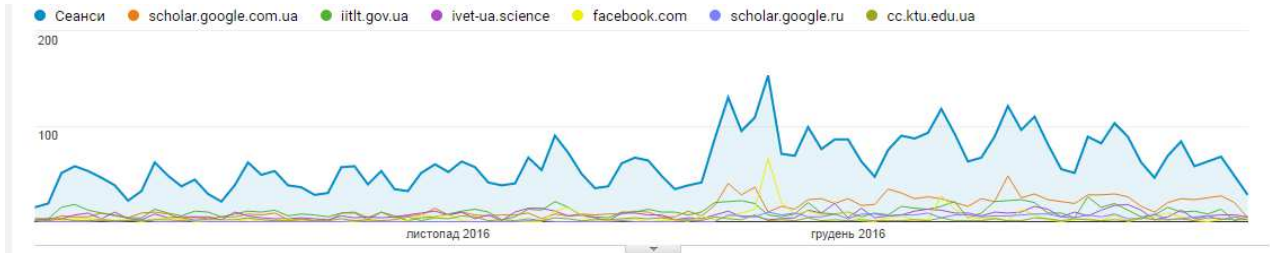
Усі користувачі 33,21% Сеанси + Додати сегмент

Огляд

Зведення Використання сайту Набір цілей 1 Електронна торгівля

Сеанси порівняно з Виберіть показник

День Тиждень Місяць



Джерело	Сеанси	Сеанси	Внесок до загального значення: Сеанси
	5 690 % від загальної кількості: 33,21% (17 135)	5 690 % від загальної кількості: 33,21% (17 135)	
<input checked="" type="checkbox"/> 1. scholar.google.com.ua	1 276	22,43%	
<input checked="" type="checkbox"/> 2. iitft.gov.ua	956	16,80%	
<input checked="" type="checkbox"/> 3. ivet-ua.science	652	11,46%	
<input checked="" type="checkbox"/> 4. facebook.com	393	6,91%	
<input checked="" type="checkbox"/> 5. scholar.google.ru	247	4,34%	
<input checked="" type="checkbox"/> 6. cc.ktu.edu.ua	200	3,51%	
<input type="checkbox"/> 7. dnpb.gov.ua	171	3,01%	
<input type="checkbox"/> 8. inpsy.naps.gov.ua	168	2,95%	
<input type="checkbox"/> 9. vk.com	140	2,46%	
<input type="checkbox"/> 10. search.ukr.net	121	2,13%	
<input type="checkbox"/> 11. m.facebook.com	104	1,83%	
<input type="checkbox"/> 12. psyua.com.ua	95	1,67%	
<input type="checkbox"/> 13. umo.edu.ua	86	1,51%	
<input type="checkbox"/> 14. undip.org.ua	82	1,44%	
<input type="checkbox"/> 15. e-learning.org.ua	70	1,23%	
<input type="checkbox"/> 16. scholar.google.com	52	0,91%	
<input type="checkbox"/> 17. naps.gov.ua	51	0,90%	
<input type="checkbox"/> 18. conf.iitft.gov.ua	49	0,86%	
<input type="checkbox"/> 19. m.vk.com	49	0,86%	
<input type="checkbox"/> 20. ipv.org.ua	45	0,79%	
<input type="checkbox"/> 21. uk.wikipedia.org	45	0,79%	
<input type="checkbox"/> 22. dist.org.ua	37	0,65%	
<input type="checkbox"/> 23. ispukr.org.ua	35	0,62%	
<input type="checkbox"/> 24. nbuv.gov.ua	32	0,56%	
<input type="checkbox"/> 25. orcid.org	30	0,53%	

Показувати рядкі: 25 | Перейти до: 1 | 1 - 25 із 136